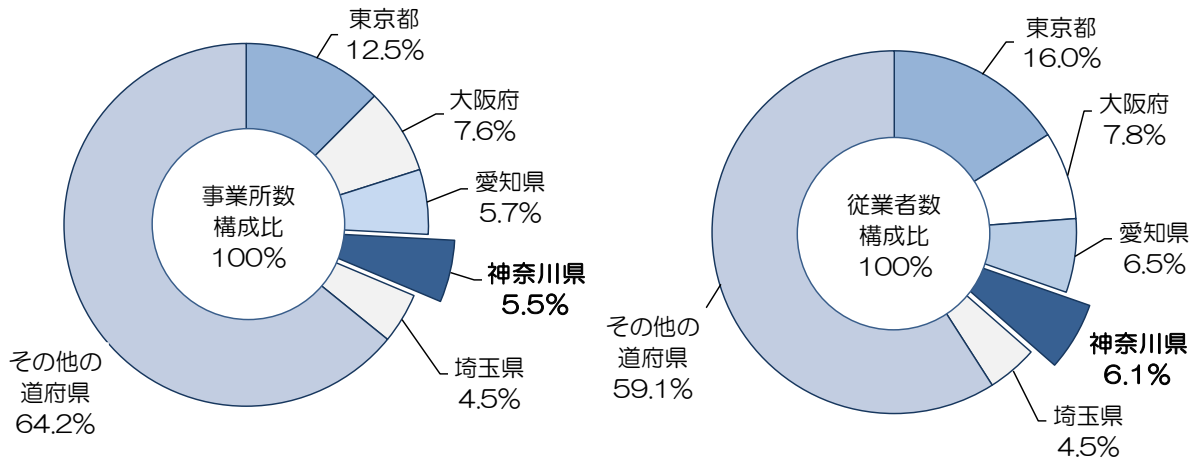


結果の要約

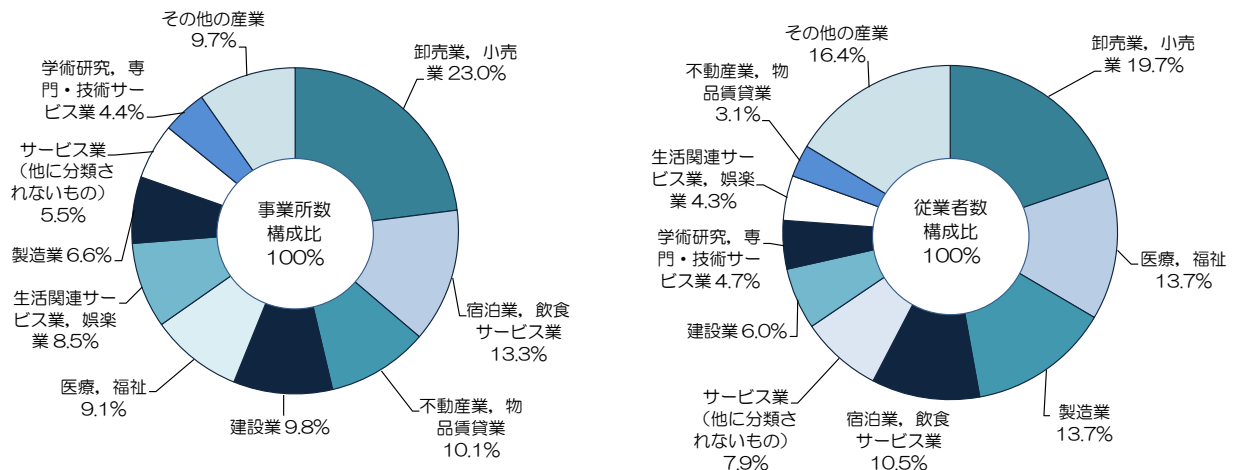
1 事業所数及び従業者数（結果の概要P. 1, 18）

- 神奈川県の実業所数、従業者数はともに全国第4位
- 民営事業所数は31万8966事業所、平成24年2月1日に実施した経済センサス活動調査（以下「24年活動調査」という）結果と比べると1.6%増加。
- 民営事業所の従業者数は350万2634人、24年活動調査結果と比べると3.9%増。



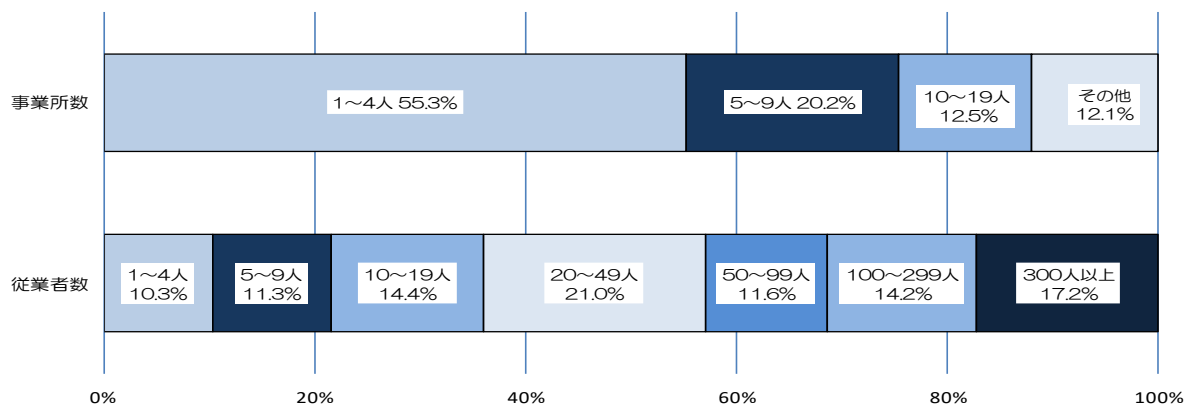
2 産業別事業所数及び従業者数（結果の概要P. 1）

- 事業所数では「卸売業、小売業」、「宿泊業、飲食サービス業」、「不動産業、物品賃貸業」が多く、従業者数では「卸売業、小売業」、「医療、福祉」、「製造業」が多い。



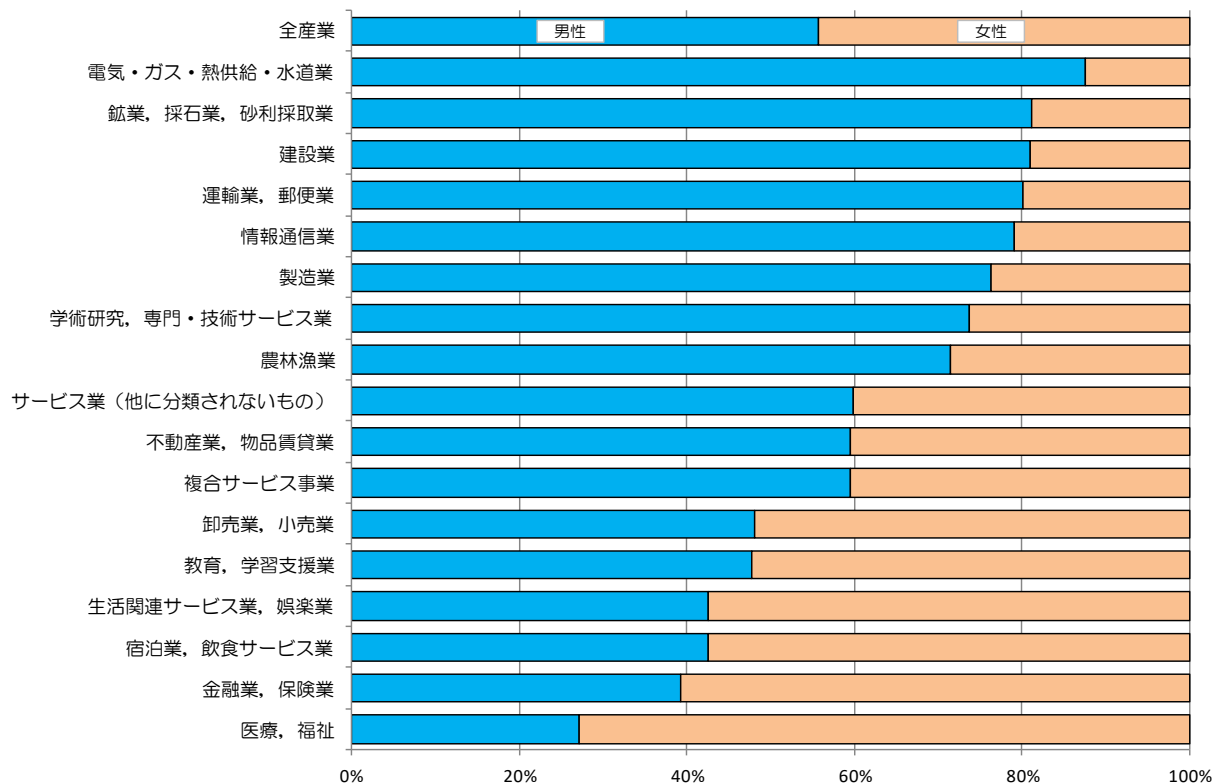
3 従業者規模別事業所数及び従業者数（結果の概要P. 7）

- 9人以下の事業所は22万6044事業所で全体の75.5%を占める。従業者数では「20~49人」が最多。



4 男女別従業者数（結果の概要P. 11）

- 従業者数の構成比は男性が55.7%、女性は44.2%
- 男性従業者の割合が最も高い産業は「電気・ガス・熱供給・水道業」の87.5%、女性従業者の割合が高い産業は「医療、福祉」の72.7%



5 地域別の状況（結果の概要P. 57）

- 地域別の事業所数の構成比は「横浜地域」が39.9%（11万9509事業所）で最も多く、従業者数の構成比では「横浜地域」が42.6%（149万1163人）となっている。
- 産業大分類別にみると、事業所数では、全ての地域で「卸売業、小売業」の占める割合が最も高く、従業者数では、県央地域を除く全ての地域で同じく「卸売業、小売業」の占める割合が最も高い。

地域別・産業大分類別事業所数構成比の上位5位

単位 (%)

地域	順位	1	2	3	4	5
横浜地域	I 卸売業、小売業	234	M 宿泊業、飲食サービス業	P 医療、福祉	K 不動産業、物品賃貸業	D 建設業
		23.4	12.5	9.9	9.6	9.4
川崎地域	I 卸売業、小売業	21.4	M 宿泊業、飲食サービス業	K 不動産業、物品賃貸業	D 建設業	P 医療、福祉
		21.4	14.2	10.2	9.6	9.3
相模原地域	I 卸売業、小売業	21.4	M 宿泊業、飲食サービス業	D 建設業	K 不動産業、物品賃貸業	N 生活関連サービス業、娯楽業
		21.4	11.7	11.6	9.4	9.2
横須賀・三浦地域	I 卸売業、小売業	25.2	M 宿泊業、飲食サービス業	N 生活関連サービス業、娯楽業	P 医療、福祉	D 建設業
		25.2	15.8	9.7	9.5	9.4
県央地域	I 卸売業、小売業	21.7	M 宿泊業、飲食サービス業	K 不動産業、物品賃貸業	D 建設業	E 製造業
		21.7	12.3	12.2	10.7	9.2
湘南地域	I 卸売業、小売業	23.3	M 宿泊業、飲食サービス業	K 不動産業、物品賃貸業	D 建設業	P 医療、福祉
		23.3	13.4	11.0	9.6	9.2
県西地域	I 卸売業、小売業	24.4	M 宿泊業、飲食サービス業	D 建設業	K 不動産業、物品賃貸業	N 生活関連サービス業、娯楽業
		24.4	16.4	10.2	9.7	8.6

地域別・産業大分類別従業者数構成比の上位5位

単位 (%)

地域	順位	1	2	3	4	5
横浜地域	I 卸売業、小売業	19.9	P 医療、福祉	M 宿泊業、飲食サービス業	E 製造業	R サービス業（他に分類されないもの）
		19.9	14.3	10.3	10.0	9.5
川崎地域	I 卸売業、小売業	17.6	E 製造業	P 医療、福祉	M 宿泊業、飲食サービス業	G 情報通信業
		17.6	15.1	12.2	9.8	7.4
相模原地域	I 卸売業、小売業	21.5	E 製造業	P 医療、福祉	M 宿泊業、飲食サービス業	D 建設業
		21.5	16.3	15.2	9.8	6.8
横須賀・三浦地域	I 卸売業、小売業	21.4	P 医療、福祉	M 宿泊業、飲食サービス業	E 製造業	D 建設業
		21.4	18.4	13.0	10.1	5.6
県央地域	E 製造業	19.5	I 卸売業、小売業	P 医療、福祉	M 宿泊業、飲食サービス業	H 運輸業、郵便業
		19.5	18.7	9.9	9.2	8.4
湘南地域	I 卸売業、小売業	20.7	E 製造業	P 医療、福祉	M 宿泊業、飲食サービス業	R サービス業（他に分類されないもの）
		20.7	18.5	14.6	10.8	6.3
県西地域	I 卸売業、小売業	20.3	E 製造業	M 宿泊業、飲食サービス業	P 医療、福祉	R サービス業（他に分類されないもの）
		20.3	16.7	14.3	11.5	6.7

6 企業の状況（結果の概要P. 68）

- 神奈川県企業の企業数は 21 万 2233 企業で 24 年活動調査に比べ 0.3%増加。従業者数は 279 万 3529 人で 24 年活動調査に比べ 7.6%の増加。
- 企業産業大分類別では企業数、従業者数ともに「卸売業、小売業」の割合が最も高い。
- 地域別では「横浜地域」の 8 万 1958 企業（企業全体に占める割合 38.6%）が最多。
- 資本金階級別では最も多いのは「300 万円～500 万円未満」の 4 万 4355 企業（会社企業全体に占める割合 39.9%）。

