

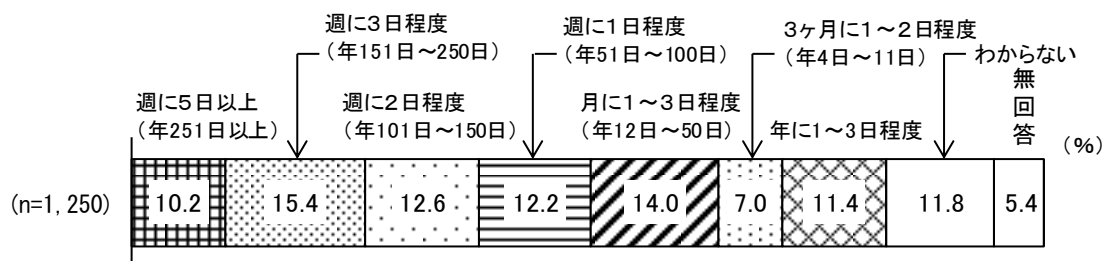
第3章 スポーツ【問9～問12】

1 1年間のスポーツ実施日数【問9】

【全体の状況】

この1年間で1日に30分以上の運動やスポーツをした日数を尋ねたところ、「週に3日程度（年151日～250日）」が15.4%で最も多く、次いで「月に1～3日程度（年に12日～50日）」が14.0%であった。（図表3-1-1）

図表3-1-1 1年間のスポーツ実施日数



【地域別の状況】

地域別にみると、「週に3日程度（年151日～250日）」は、県西が23.8%で最も多かった。

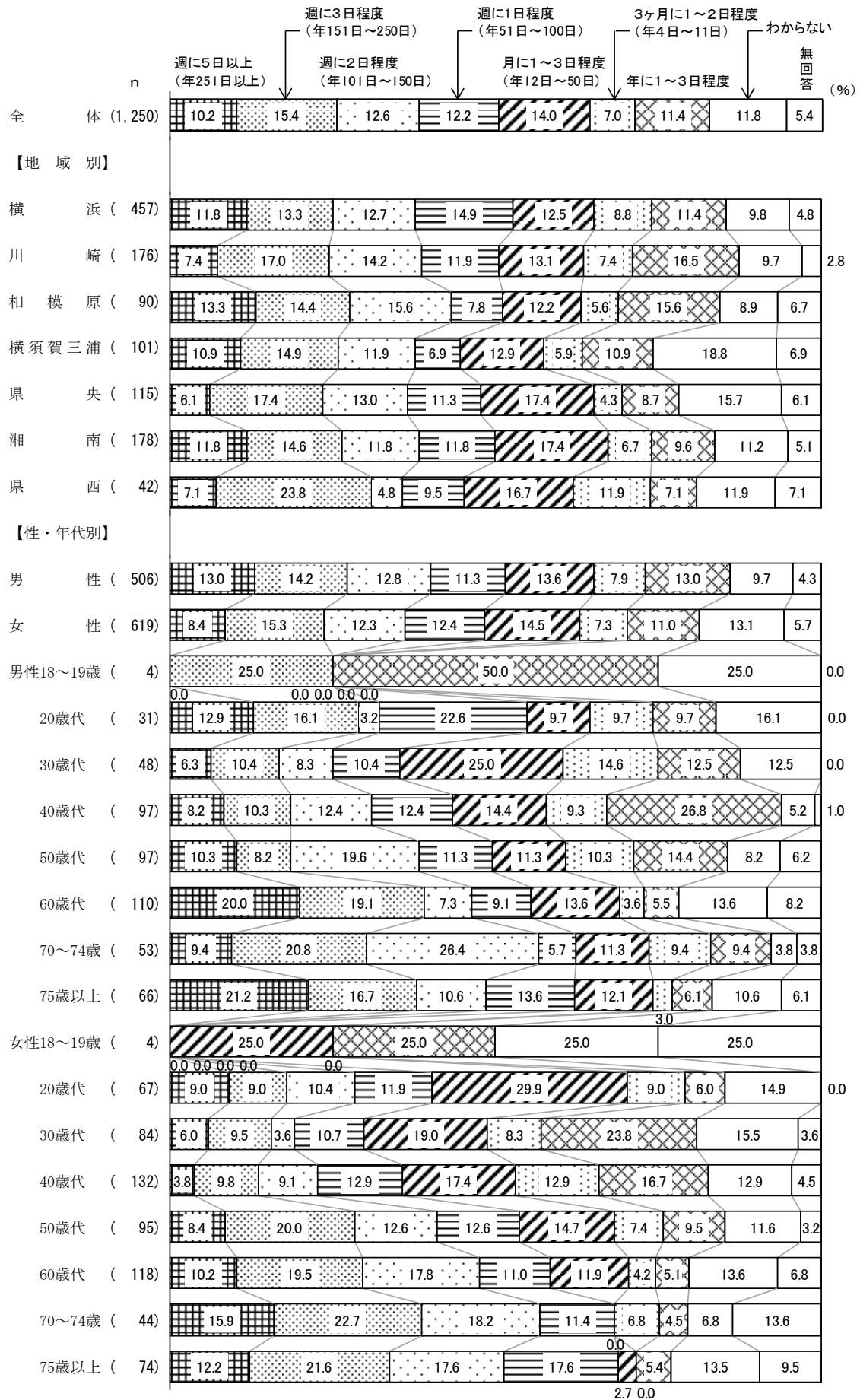
(図表3-1-2)

【性・年代別の状況】

性別にみると、「週に5日以上（年251日以上）」は、男性（13.0%）が女性（8.4%）を4.6ポイントわずかに上回った。

性・年代別にみると、「週に3日程度（年151日～250日）」は、サンプル数の少ない男性の18～19歳を除くと、女性の70～74歳が22.7%で最も多かった。「月に1～3日程度（年に12日～50日）」は、女性の20歳代が29.9%で最も多かった。（図表3-1-2）

図表3-1-2 1年間のスポーツ実施日数—地域別、性・年代別

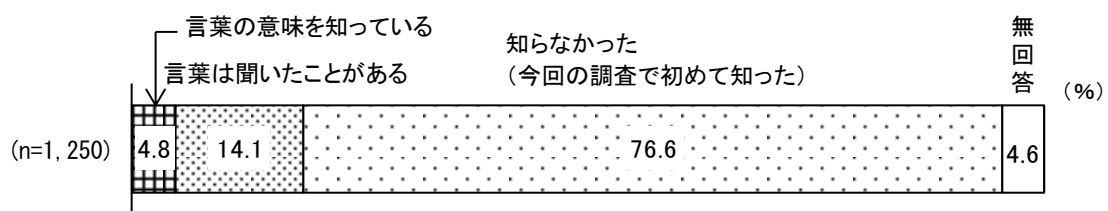


2 「かながわパラスポーツ」の認知度【問10】

【全体の状況】

「かながわパラスポーツ」を知っているか尋ねたところ、「知らなかった(今回の調査で初めて知った)」が76.6%で最も多かった。(図表3-2-1)

図表3-2-1 「かながわパラスポーツ」の認知度



【地域別の状況】

地域別にみると、「言葉は聞いたことがある」は、相模原が17.8%で最も多かった。


一方、「知らなかった(今回の調査で初めて知った)」は、県央(82.6%)と川崎(81.3%)がともに8割を超えて多かった。(図表3-2-2)

【性・年代別の状況】

性・年代別にみると、「言葉は聞いたことがある」は、男性の75歳以上が31.8%で最も多く、女性の60歳代(23.7%)・75歳以上(21.6%)が続いた。

一方、「知らなかった(今回の調査で初めて知った)」は、サンプル数の少ない男性の18~19歳を除くと、男性の40歳代が91.8%で最も多かった。(図表3-2-2)

図表3-2-2 「かながわパラスポーツ」の認知度—地域別、性・年代別



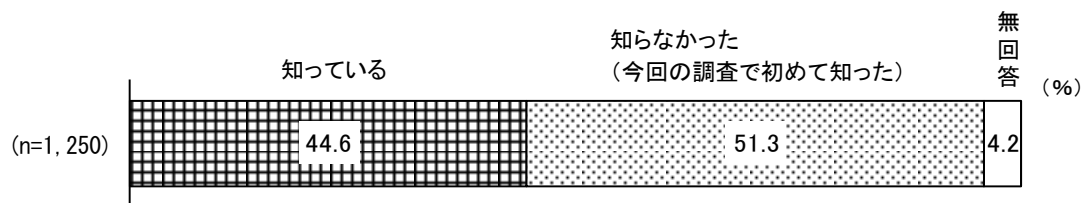
3 ラグビーワールドカップが横浜市で開催されることの認知度【問11】

【全体の状況】

2019年にラグビーワールドカップが横浜市で開催されることを知っているか尋ねたところ、「知っている」が44.6%であった。

一方、「知らなかった（今回の調査で初めて知った）」は51.3%となった。（図表3-3-1）

図表3-3-1 ラグビーワールドカップが横浜市で開催されることの認知度



【地域別の状況】

地域別にみると、「知っている」は、横浜が53.2%で最も多く、県央（46.1%）と県西（45.2%）がともに4割台で続いた。

一方、「知らなかった（今回の調査で初めて知った）」は、川崎が62.5%で最も多く、次いで湘南が61.2%となった。（図表3-3-2）

【性・年代別の状況】

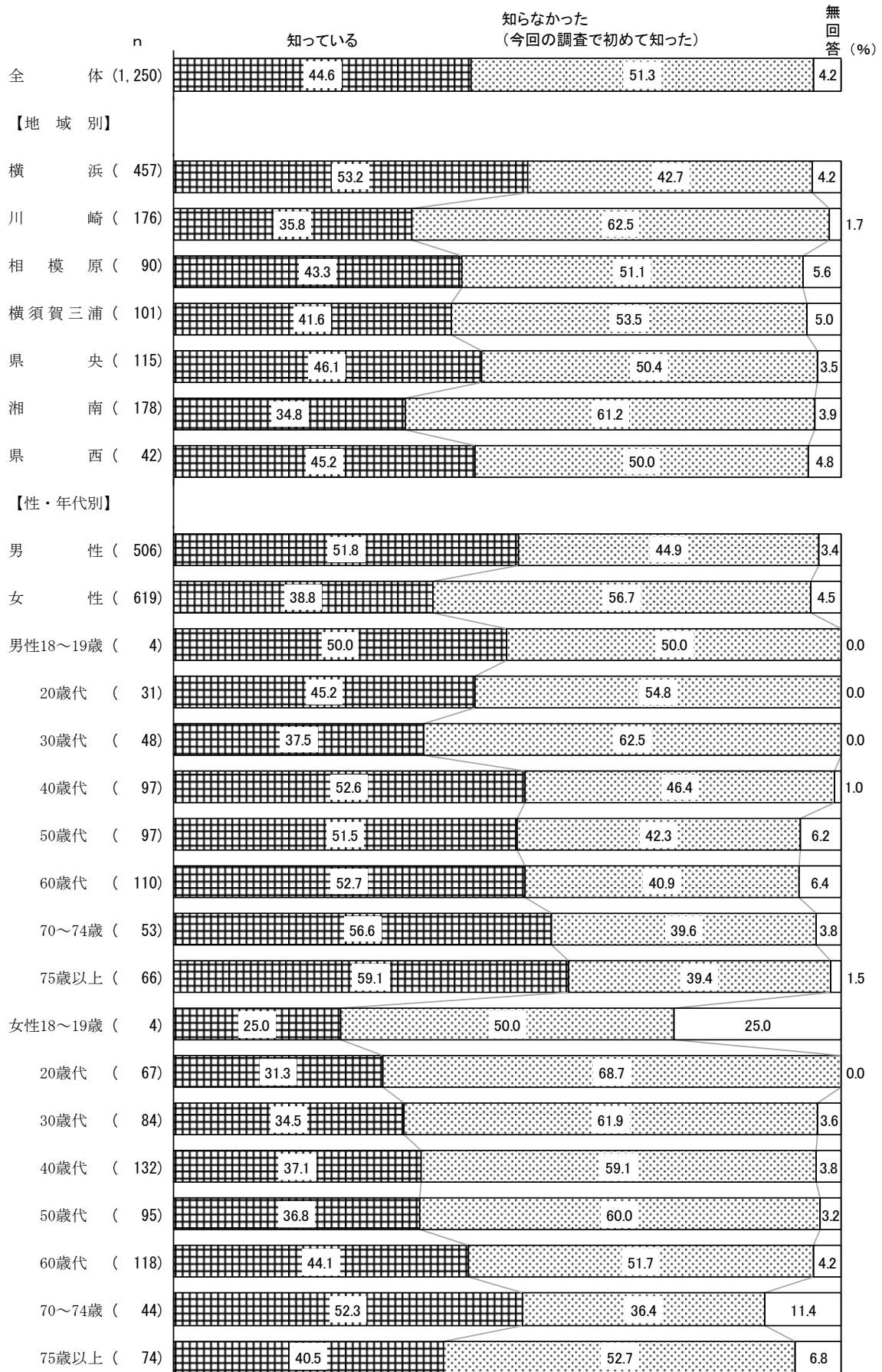
性別にみると、「知っている」は、男性（51.8%）が女性（38.8%）を13.0ポイント上回った。

性・年代別にみると、「知っている」は、男性の75歳以上が59.1%で最も多かった。

一方、「知らなかった（今回の調査で初めて知った）」は、女性の20歳代が68.7%で最も多かった。

（図表3-3-2）

図表3-3-2 ラグビーワールドカップが横浜市で開催されることの認知度—地域別、性・年代別



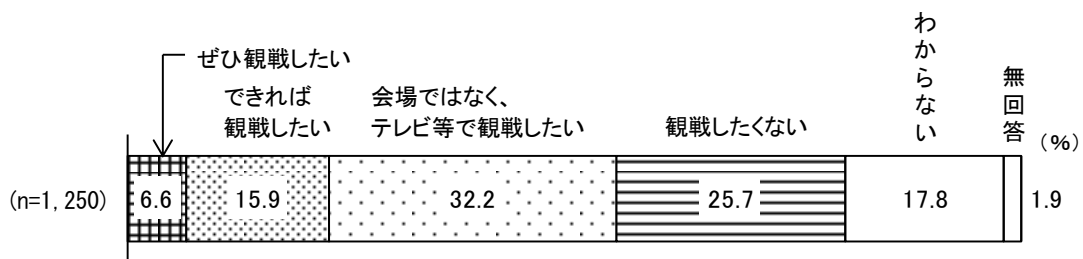
4 横浜市で開催されるラグビーワールドカップの観戦意向【問12】

【全体の状況】

横浜市で開催されるラグビーワールドカップを直接会場で観戦したいか尋ねたところ、「会場ではなく、テレビ等で観戦したい」が32.2%で最も多く、次いで「観戦したくない」が25.7%であった。

(図表 3-4-1)

図表3-4-1 横浜市で開催されるラグビーワールドカップの観戦意向



【地域別の状況】

地域別にみると、「会場ではなく、テレビ等で観戦したい」は、湘南（34.8%）、横浜（33.7%）、県西（33.3%）がそれぞれ3割台であった。（図表3-4-2）

【性・年代別の状況】

性別にみると、「会場ではなく、テレビ等で観戦したい」は、男性（36.8%）が女性（28.6%）を8.2ポイント上回った。

性・年代別にみると、「会場ではなく、テレビ等で観戦したい」は、サンプル数の少ない男性の18～19歳を除くと、男性の75歳以上が53.0%で最も多かった。（図表3-4-2）

図表3-4-2 横浜市で開催されるラグビーワールドカップの観戦意向—地域別、性・年代別

