



神奈川県
教育委員会

平成23年度

神奈川の特別支援教育資料

平成24年2月

平成23年度 神奈川の特別支援教育資料

目 次

| | ページ |
|--|-----|
| I 特別支援教育の主要統計 | |
| 1 平成23年度 特別支援教育総括表 | 2 |
| 2 平成23年度 義務教育段階の学校数・学級数・児童生徒数 | 4 |
| 3 平成23年度 特別支援学校総括表 | 5 |
| 4 平成23年度 特別支援学級総括表 | 6 |
| 5 平成23年度 通級指導総括表 | 7 |
| 6 特別支援学校（旧盲・聾・養護学校）及び特別支援学級（旧特殊学級）等の推移 | 8 |
| II 特別支援学校の状況 | |
| 1 学校名・所在地等 | 10 |
| 2 学校規模等 | 12 |
| 3 配置図 | 13 |
| 4 平成23年度 障害別学級数 | 14 |
| 5 平成23年度 障害別幼児児童生徒数 | 15 |
| 6 平成23年度 学年別幼児児童生徒数 | 16 |
| 7 平成23年度 訪問教育の状況 | 18 |
| 8 年度別特別支援学校（旧盲・聾・養護学校）の状況 | 20 |
| 9 平成22年度 特別支援学校中学部卒業生の進路状況 | 22 |
| 10 平成22年度 特別支援学校高等部卒業生の進路状況 | 24 |
| 11 県立特別支援学校（旧盲・聾・養護学校）高等部卒業生年度別進路状況 | 26 |
| III 特別支援学級の状況 | |
| 1 平成23年度 市町村別特別支援学級設置状況 | 28 |
| 2 年度別特別支援学級（旧特殊学級）の状況 | 30 |
| 3 平成22年度 中学校特別支援学級卒業生の進路状況 | 32 |
| IV 通級による指導の状況 | 34 |
| V 就学義務猶予・免除の状況 | |
| 1 理由別猶予・免除者数 | 35 |
| 2 市町村別猶予・免除者数 | 35 |

※この神奈川の特別支援教育資料の個別数値は、特別支援教育課が独自調査した数字を基に作成しています。

I 特別支援教育の主要統計

1 平成23年度 特別支援教育総括表

(1) 学齢児童生徒総数

(平成23年5月1日現在)

| | 合 計 | | | 小・中学校 | | 特別支援学校 | | 中等教育 学校前期 | 猶予・免除 |
|--------|---------|---------|---------|---------|---------|--------|-------|--------------|-------|
| | 計 | 小 | 中 | 小学校 | 中学校 | 小学部 | 中学部 | | |
| 22年度総数 | 724,075 | 489,175 | 234,900 | 486,659 | 231,291 | 2,063 | 1,439 | 2,035 | 588 |
| 23年度総数 | 723,560 | 484,426 | 239,134 | 481,911 | 235,238 | 2,087 | 1,469 | 2,292 | 563 |

(2) 特別支援学校

ア 学校数 48校

(ア) 設置教育部門別

| | 計 | 視覚障害 教育 | 聴覚障害 教育 | 知的障害 教育 | 肢体不自 由教育 | 病弱教育 | 知的・肢 体不自由 | 知的・病弱 | 視覚・聴覚 知的・肢体 |
|--------|----|------------|------------|------------|-------------|------|--------------|-------|----------------|
| | | | | | | | | | |
| 22年度総数 | 47 | 3 | 4 | 19 | 6 | 2 | 12 | 1 | |
| 23年度総数 | 48 | 3 | 4 | 19 | 6 | 2 | 12 | 1 | 1 |
| 県立 | 26 | 1 | 1 | 9 | 0 | 1 | 12 | 1 | 1 |

※22年度より、従来の学校種別という分け方でなく、各校に設置されている障害教育部門の違いにより、分類することにする。

(イ) 学部別

| | 幼稚部 | 小学部 | 中学部 | 高等部 | |
|-----|-----|-----|-----|-----|-----|
| | | | | 本科 | 専攻科 |
| 総 数 | 9 | 44 | 44 | 45 | 5 |

(ウ) 設置主体別

| | 計 | 県 立 | 市 立 | 私 立 | 国 立 |
|-----|----|-----|-----|-----|-----|
| 総 数 | 48 | 26 | 18 | 2 | 2 |

イ 学級数 2,062学級

(ア) 学級種別

| | 計 | 視覚障害教育 | 聴覚障害教育 | 知的障害教育 | 肢体不自由教育 | 病弱教育 | 訪問教育 |
|--------|-------|--------|--------|--------|---------|------|------|
| 22年度総数 | 2,001 | 83 | 94 | 1,281 | 416 | 42 | 85 |
| 23年度総数 | 2,062 | 84 | 94 | 1,328 | 430 | 39 | 87 |
| 県立 | 1,414 | 26 | 39 | 988 | 262 | 29 | 70 |

(イ) 学部別

| | 計 | 幼稚部 | 小学部 | 中学部 | 高等部 | |
|-----|-------|-----|-----|-----|-----|-----|
| | | | | | 本科 | 専攻科 |
| 総 数 | 2,062 | 30 | 719 | 479 | 811 | 23 |

ウ 幼児児童生徒数 7,522人

(ア) 障害別

| | 計 | 視覚障害教育 | 聴覚障害教育 | 知的障害教育 | 肢体不自由教育 | 病弱教育 | 訪問教育 |
|--------|-------|--------|--------|--------|---------|------|------|
| 22年度総数 | 7,254 | 252 | 341 | 5,161 | 1,181 | 135 | 184 |
| 23年度総数 | 7,522 | 247 | 327 | 5,416 | 1,214 | 133 | 185 |
| 県立 | 5,221 | 82 | 142 | 4,007 | 738 | 102 | 150 |

(イ) 学部別

| | 計 | 幼稚部 | 小学部 | 中学部 | 高等部 | |
|----|-------|-----|-------|-------|-------|-----|
| | | | | | 本科 | 専攻科 |
| 総数 | 7,522 | 94 | 2,087 | 1,469 | 3,748 | 124 |

(ウ) 学部・学年別

| | 計 | 幼稚部 | | 小学部 | | | | 中学部 | | 高等部 | | | |
|----|-------|-----|----|-----|-------|----|-----|-----|-------|-----|-------|----|----|
| | | 小計 | 94 | 小計 | 2,087 | | | 小計 | 1,469 | 小計 | 3,748 | | 小計 |
| 合計 | 7,522 | 3歳 | 26 | 1年 | 347 | 4年 | 344 | 1年 | 509 | 1年 | 1,323 | 1年 | 53 |
| | | 4歳 | 29 | 2年 | 329 | 5年 | 379 | 2年 | 479 | 2年 | 1,247 | 2年 | 46 |
| | | 5歳 | 39 | 3年 | 344 | 6年 | 344 | 3年 | 481 | 3年 | 1,178 | 3年 | 25 |

(エ) 通学・訪問別

| | 計 | 幼稚部 | 小学部 | 中学部 | 高等部 | |
|----|-------|-----|-------|-------|-------|-----|
| | | | | | 本科 | 専攻科 |
| 総数 | 7,522 | 94 | 2,087 | 1,469 | 3,748 | 124 |
| 通学 | 7,337 | 94 | 1,995 | 1,410 | 3,714 | 124 |
| 訪問 | 185 | — | 92 | 59 | 34 | — |

エ 中学部・高等部卒業生の進路状況 (平成22年度卒業生)

| | 計 | 進学 | 就職 | 施設等 | その他 |
|------|----------------|-------------|-------------|-------------|-----------|
| 中学部卒 | 465 (100.0%) | 449 (96.6%) | 0 (0.0%) | 16 (3.4%) | 0 (0.0%) |
| 高等部卒 | 1,116 (100.0%) | 55 (4.9%) | 288 (25.8%) | 763 (68.4%) | 10 (0.9%) |

※ () 内は割合

(3) 特別支援学級

ア 学級数 3,009学級

学級種別

| | 計 | 知的障害 | 肢体不自由 | 病弱・ 身体虚弱 | 弱視 | 難聴 | 言語障害 | 情緒障害 自閉症 |
|--------|-------|-------|-------|-------------|----|----|------|-------------|
| 22年度総数 | 2,924 | 1,230 | 154 | 87 | 42 | 51 | 0 | 1,360 |
| 23年度総数 | 3,009 | 1,261 | 158 | 85 | 42 | 50 | 0 | 1,413 |
| 小学校 | 2,076 | 846 | 101 | 61 | 34 | 44 | 0 | 990 |
| 中学校 | 933 | 415 | 57 | 24 | 8 | 6 | 0 | 423 |

イ 児童生徒数 10,986人

障害別

| | 計 | 知的障害 | 肢体不自由 | 病弱・ 身体虚弱 | 弱視 | 難聴 | 言語障害 | 情緒障害 自閉症 |
|--------|--------|-------|-------|-------------|----|----|------|-------------|
| 22年度総数 | 10,358 | 4,206 | 231 | 102 | 44 | 56 | 0 | 5,719 |
| 23年度総数 | 10,986 | 4,505 | 233 | 102 | 42 | 56 | 0 | 6,048 |
| 小学校 | 7,620 | 2,874 | 161 | 76 | 34 | 49 | 0 | 4,426 |
| 中学校 | 3,366 | 1,631 | 72 | 26 | 8 | 7 | 0 | 1,622 |

2 平成23年度 義務教育段階の学校数・学級数・児童生徒数

(平成23年5月1日現在)

| 設置主体 | 種別 | 合計 | | | 小・中学校 | | | 特別支援学校 | | |
|-----------------------|--------------|-------------------------------|----------------------|----------------------|--------------------------|----------------------|----------------------|---------|-------|-------|
| | | 計 | 小 | 中 | 計 | 小学校 | 中学校 | 計 | 小学部 | 中学部 |
| 設置 学校 数 | 計 | ※ 1,416 (4) [1,179] | 934 (2) [806] | 522 (2) [373] | 1,368 (4) [1,179] | 890 (2) [806] | 478 (2) [373] | ※ 48 | 44 | 44 |
| | 県立 | ※ 26 | 25 | 25 | — | — | — | ※ 26 | 25 | 25 |
| | 市町村立 | ※ 1,288 (4) [1,179] | 873 (2) [806] | 428 (2) [373] | 1,270 (4) [1,179] | 858 (2) [806] | 412 (2) [373] | ※ 18 | 15 | 16 |
| | 私立 | ※ 96 | 32 | 66 | 94 | 30 | 64 | ※ 2 | 2 | 2 |
| | 国立 | ※ 6 | 4 | 3 | 4 | 2 | 2 | ※ 2 | 2 | 1 |
| 学 級 数 | 計 | 25,833 [3,009] | 17,904 [2,076] | 7,929 [933] | 24,635 [3,009] | 17,185 [2,076] | 7,450 [933] | 1,198 | 719 | 479 |
| | 県立 | 801 | 474 | 327 | — | — | — | 801 | 474 | 327 |
| | 市町村立 | 23,861 [3,009] | 17,026 [2,076] | 6,835 [933] | 23,497 [3,009] | 16,805 [2,076] | 6,692 [933] | 364 | 221 | 143 |
| | 私立 | 1,096 | 353 | 743 | 1,081 | 344 | 737 | 15 | 9 | 6 |
| | 国立 | 75 | 51 | 24 | 57 | 36 | 21 | 18 | 15 | 3 |
| 児 童 生 徒 数 | 合計 | 723,560 [10,986] | 484,426 [7,620] | 239,134 [3,366] | / | | | / | | |
| | 中等教育 学校前期 | 2,292 | — | 2,292 | / | | | / | | |
| | 猶予・免除 | 563 | 428 | 135 | / | | | / | | |
| | 小計 | 720,705 [10,986] | 483,998 [7,620] | 236,707 [3,366] | 717,149 [10,986] | 481,911 [7,620] | 235,238 [3,366] | 3,556 | 2,087 | 1,469 |
| | 県立 | 2,379 | 1,377 | 1,002 | — | — | — | 2,379 | 1,377 | 1,002 |
| | 市町村立 | 677,307 [10,986] | 470,167 [7,620] | 207,140 [3,366] | 676,269 [10,986] | 469,542 [7,620] | 206,727 [3,366] | 1,038 | 625 | 413 |
| | 私立 | 38,584 | 10,962 | 27,622 | 38,523 | 10,934 | 27,589 | 61 | 28 | 33 |
| 国立 | 2,435 | 1,492 | 943 | 2,357 | 1,435 | 922 | 78 | 57 | 21 | |

※は延べ数ではなく、実数。

()は分校数で外数。

[]は特別支援学級設置学校数、学級数及び在籍数で内数。

3 平成23年度 特別支援学校総括表

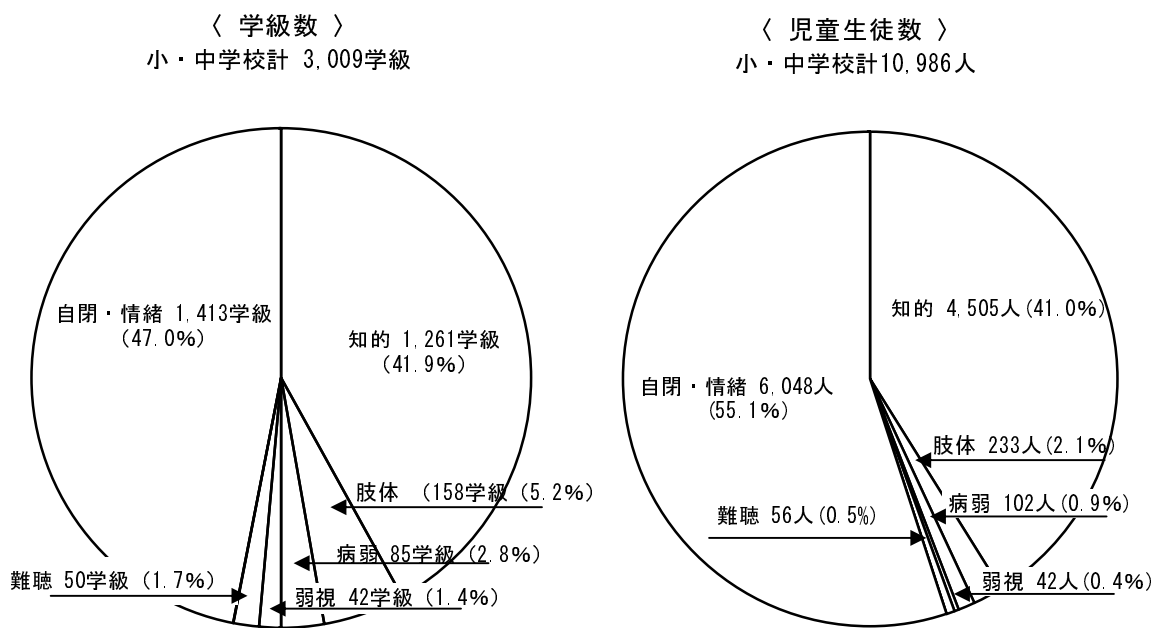
(平成23年5月1日現在)

| 設置教育部門 | | 合計 | 視覚障害教育 | 聴覚障害教育 | 小計 | 知的障害教育 | 肢体不自由教育 | 病弱教育 | 知的・肢体不自由 | 知的・病弱 | 視覚・聴覚 知的・肢体 | 訪問教育 |
|---------------|-------|-----|--------|--------|-------|--------|---------|-------|----------|-------|----------------|--------|
| 設置主体 | | | | | | | | | | | | |
| 設置 学校 数 | 計 | 48 | 3 | 4 | 41 | 19 | 6 | 2 | 12 | 1 | 1 | (20) |
| | 県立 | 26 | 1 | 1 | 24 | 9 | | 1 | 12 | 1 | 1 | (14) |
| | 市立 | 18 | 1 | 3 | 14 | 7 | 6 | 1 | | | | (6) |
| | 私立 | 2 | 1 | | 1 | 1 | | | | | | |
| | 国立 | 2 | | | 2 | 2 | | | | | | |
| | 計 | 9 | 3 | 4 | 2 | 1 | | | | | 1 | |
| | 県立 | 3 | 1 | 1 | 1 | | | | | | 1 | |
| | 市立 | 4 | 1 | 3 | | | | | | | | |
| | 私立 | 1 | 1 | | | | | | | | | |
| | 国立 | 1 | | | 1 | 1 | | | | | | |
| | 計 | 44 | 3 | 4 | 37 | 16 | 6 | 2 | 11 | 1 | 1 | (19) |
| | 県立 | 25 | 1 | 1 | 23 | 9 | | 1 | 11 | 1 | 1 | (13) |
| | 市立 | 15 | 1 | 3 | 11 | 4 | 6 | 1 | | | | (6) |
| | 私立 | 2 | 1 | | 1 | 1 | | | | | | |
| | 国立 | 2 | | | 2 | 2 | | | | | | |
| | 計 | 44 | 3 | 4 | 37 | 16 | 6 | 2 | 11 | 1 | 1 | (17) |
| | 県立 | 25 | 1 | 1 | 23 | 9 | | 1 | 11 | 1 | 1 | (11) |
| | 市立 | 16 | 1 | 3 | 12 | 5 | 6 | 1 | | | | (6) |
| | 私立 | 2 | 1 | | 1 | 1 | | | | | | |
| | 国立 | 1 | | | 1 | 1 | | | | | | |
| 計 | 45 | 3 | 4 | 38 | 18 | 5 | 1 | 12 | 1 | 1 | (10) | |
| 県立 | 26 | 1 | 1 | 24 | 9 | | 1 | 12 | 1 | 1 | (10) | |
| 市立 | 16 | 1 | 3 | 12 | 7 | 5 | | | | | | |
| 私立 | 2 | 1 | | 1 | 1 | | | | | | | |
| 国立 | 1 | | | 1 | 1 | | | | | | | |
| 計 | 2,062 | 80 | 93 | 1,889 | 887 | 168 | 32 | 648 | 9 | 58 | 87 | |
| 幼稚園部 | 30 | 7 | 16 | 7 | 6 | | | | | 1 | | |
| 小学部 | 719 | 21 | 35 | 663 | 276 | 90 | 18 | 210 | 3 | 26 | 40 | |
| 中学部 | 479 | 12 | 20 | 447 | 201 | 42 | 14 | 139 | 4 | 17 | 30 | |
| 高等部 | 834 | 40 | 22 | 772 | 404 | 36 | | 299 | 2 | 14 | 17 | |
| 計 | 7,522 | 240 | 325 | 6,957 | 3,559 | 476 | 114 | 2,421 | 35 | 167 | 185 | |
| 幼稚園部 | 94 | 17 | 60 | 17 | 15 | | | | | 2 | | |
| 小学部 | 2,087 | 46 | 114 | 1,927 | 829 | 254 | 70 | 604 | 8 | 70 | 92 | |
| 中学部 | 1,469 | 29 | 71 | 1,369 | 666 | 118 | 44 | 422 | 11 | 49 | 59 | |
| 高等部 | 3,872 | 148 | 80 | 3,644 | 2,049 | 104 | | 1,395 | 16 | 46 | 34 | |

() は訪問教育を実施している学校数で内数。

・学校数、学級数、幼児児童生徒数は、設置されている各教育部門により特別支援学校を分類し、その分類を元に各校ごとにまとめた数。

4 平成23年度 特別支援学級総括表



| | | 計 | 知的障害 | 肢 体 不自由 | 病 弱・ 身体虚弱 | 弱視 | 難聴 | 言語障害 | 自閉症・ 情緒障害 |
|-----------------------|--------|--------|-------|------------|--------------|----|----|------|--------------|
| 設置 学校数 | 平成22年度 | 1,171 | 1,141 | 153 | 87 | 42 | 51 | 0 | 1,126 |
| | 平成23年度 | 1,179 | 1,150 | 158 | 85 | 42 | 50 | 0 | 1,145 |
| | 小学校 | 806 | 785 | 101 | 61 | 34 | 44 | 0 | 788 |
| | 中学校 | 373 | 365 | 57 | 24 | 8 | 6 | 0 | 357 |
| 学級数 | 平成22年度 | 2,924 | 1,230 | 154 | 87 | 42 | 51 | 0 | 1,360 |
| | 平成23年度 | 3,009 | 1,261 | 158 | 85 | 42 | 50 | 0 | 1,413 |
| | 小学校 | 2,076 | 846 | 101 | 61 | 34 | 44 | 0 | 990 |
| | 中学校 | 933 | 415 | 57 | 24 | 8 | 6 | 0 | 423 |
| 児 童 生 徒 数 | 平成22年度 | 10,358 | 4,206 | 231 | 102 | 44 | 56 | 0 | 5,719 |
| | 平成23年度 | 10,986 | 4,505 | 233 | 102 | 42 | 56 | 0 | 6,048 |
| | 小学校 | 7,620 | 2,874 | 161 | 76 | 34 | 49 | 0 | 4,426 |
| | 1年 | 1,180 | 418 | 23 | 16 | 3 | 9 | 0 | 711 |
| | 2年 | 1,202 | 461 | 33 | 12 | 4 | 7 | 0 | 685 |
| | 3年 | 1,323 | 495 | 31 | 10 | 10 | 9 | 0 | 768 |
| | 4年 | 1,381 | 514 | 24 | 13 | 8 | 6 | 0 | 816 |
| | 5年 | 1,299 | 498 | 19 | 14 | 5 | 11 | 0 | 752 |
| | 6年 | 1,235 | 488 | 31 | 11 | 4 | 7 | 0 | 694 |
| | 中学校 | 3,366 | 1,631 | 72 | 26 | 8 | 7 | 0 | 1,622 |
| 1年 | 1,150 | 530 | 29 | 8 | 1 | 2 | 0 | 580 | |
| 2年 | 1,091 | 516 | 23 | 10 | 3 | 3 | 0 | 536 | |
| 3年 | 1,125 | 585 | 20 | 8 | 4 | 2 | 0 | 506 | |

5 平成23年度 通級指導総括表

(平成23年5月1日現在)

(1) 通級指導教室設置学校数

| | | | | | | | |
|---|----|-----|----|-----|---|--------|---|
| 計 | 91 | 小学校 | 80 | 中学校 | 6 | 特別支援学校 | 5 |
|---|----|-----|----|-----|---|--------|---|

(2) 障害種別通級指導教室設置学校数

| | 合計 | 言語障害 | 難聴 | 自閉症・情緒障害 | LD、ADHD | 弱視 |
|--------|-----|------|----|----------|---------|----|
| 小学校 | 152 | 64 | 32 | 30 | 26 | |
| 中学校 | 11 | 1 | 1 | 4 | 5 | |
| 特別支援学校 | 7 | 2 | 4 | | | 1 |
| 計 | 170 | 67 | 37 | 34 | 31 | 1 |

(3) 通級指導を受けている児童生徒数 (※特別支援学級在籍児童生徒は含まず。)

ア 小学校・中学校

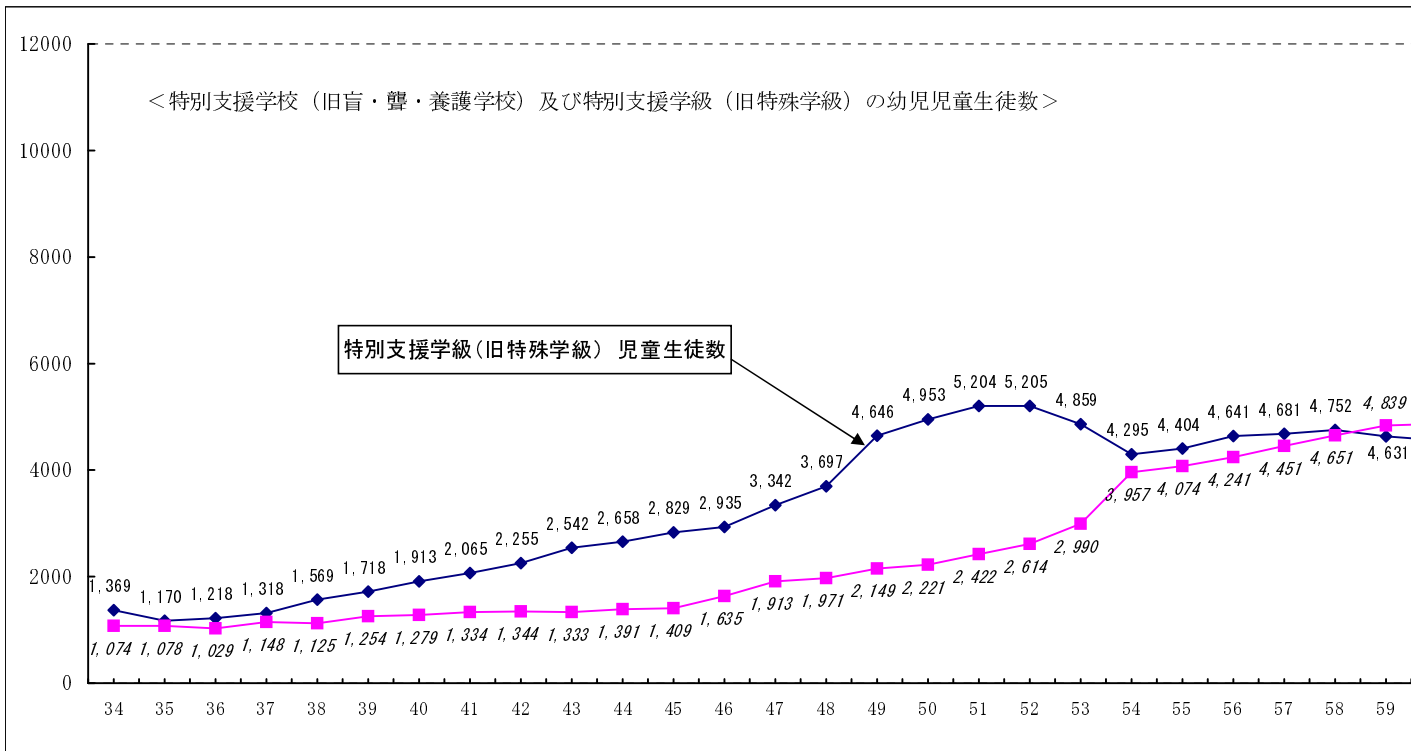
| 通級先 障害種別 | 合計 | | | 小学校 | | | 中学校 | | |
|-------------|-------|-----|-------|-------|-----|-------|-----|----|-----|
| | 計 | 自校 | 他校 | 計 | 自校 | 他校 | 計 | 自校 | 他校 |
| 言語障害 | 2,439 | 653 | 1,786 | 2,400 | 653 | 1,747 | 39 | | 39 |
| 難聴 | 179 | 26 | 153 | 159 | 26 | 133 | 20 | | 20 |
| 自閉症・情緒障害 | 1,241 | 155 | 1,086 | 1,023 | 148 | 875 | 218 | 7 | 211 |
| LD・ADHD | 547 | 110 | 437 | 417 | 95 | 322 | 130 | 15 | 115 |
| 弱視 | | | | | | | | | |
| 計 | 4,406 | 944 | 3,462 | 3,999 | 922 | 3,077 | 407 | 22 | 385 |

イ 特別支援学校

| 通級先 障害種別 | 視覚障害教育 | | | 聴覚障害教育 | | | 知的障害・肢体不自由・病弱教育 | | |
|-------------|--------|----|----|--------|----|----|-----------------|----|----|
| | 計 | 児童 | 生徒 | 計 | 児童 | 生徒 | 計 | 児童 | 生徒 |
| 言語障害 | | | | 33 | 33 | | | | |
| 難聴 | | | | 65 | 47 | 18 | | | |
| 自閉症・情緒障害 | | | | | | | | | |
| LD・ADHD | | | | | | | | | |
| 弱視 | 11 | 8 | 3 | | | | | | |
| 計 | 11 | 8 | 3 | 98 | 80 | 18 | | | |

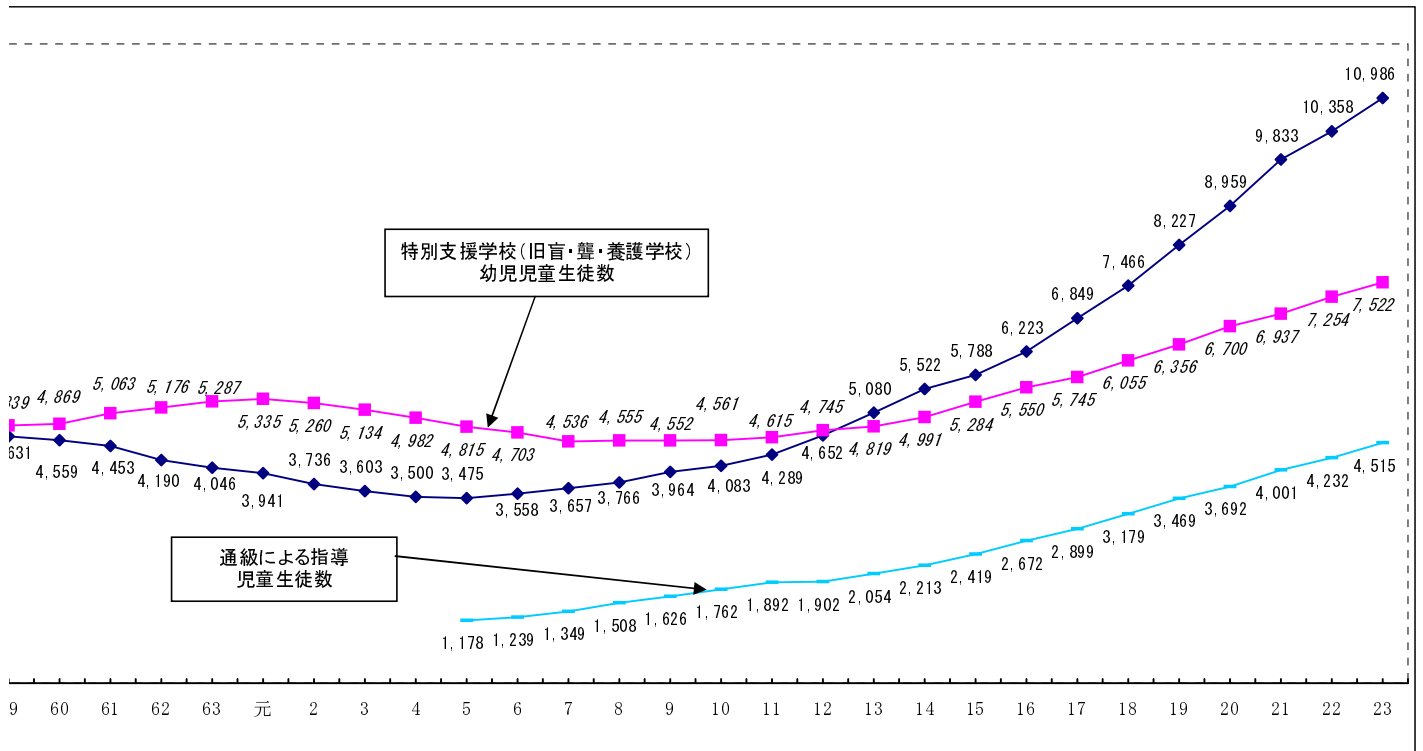
※不登校児童生徒を対象とした「相談指導教室」などは含まず。

6 特別支援学校（旧盲・聾・養護学校）及び特別支援学級（旧特殊学級）等の推移



| 年度 | 23 | 25 | 26 | 28 | 33 | 34 | 35 | 36 | 37 | 38 | 39 | 40 | 41 | 42 | 43 | 44 | 45 | 46 | 47 | 48 | 49 | 50 | 51 | 52 | 53 | 54 | |
|---------------------|--------------------------|-----------|----------|------------------|--------------------------|----|----|----|-------------|-------------|------------|--------------|-----------|-----------|---------------|-------------------------|---------------------------|--------------|-------------|-------------|-------|-------------|----|---------------|-----------------------------------|-------------|--------------------------------------|
| 特別支援学校（盲・聾・養護学校）の設置 | 県立平塚盲 県立平塚ろう 横浜市立聾 | 横浜市立盲 | 私立横浜訓盲学院 | 川崎市立聾 横須賀市立ろう | 県立秦野養護（病） 県立ゆうかり養護（肢） | | | | 川崎市立白浜養護（知） | 藤沢市立白浜養護（知） | 横須賀市立養護（知） | 横浜市立二つ橋養護（病） | 私立聖坂養護（知） | 県立平塚養護（肢） | 県立ゆうかり横浜分校（肢） | 県立三ツ境養護（肢） 県立瀬谷養護（知） | 横浜市立日野養護（知） 市立横須賀分校（肢） | 川崎市立川中島分校（知） | ※国立久里浜養護（知） | | | | | 県立ゆうかり横浜分校（肢） | 横須賀市立養護（知） 分校↓本校に吸収 ↓（肢）に変更 | 横浜国大附属養護（知） | |
| 累計学校数 | 3 | 4 | 5 | 7 | 9 | | | | 11 | 12 | 13 | 14 | 15 | 15(1) | 18(2) | 18(3) | 21(3) | 22(3) | 24(3) | 27(2) | 30(1) | 34(1) | | | | | |
| 沿革 | | 盲聾学校義務制実施 | | | | | | | | | | | | | 家庭訪問指導の発足 | 施設訪問指導の発足 | | | | 訪問指導（小学校）実施 | | 訪問指導（中学校）実施 | | | 特殊教育課の設置 | | 養護学校義務制実施 訪問教育を養護学校で実施 交流教育の推進 |

（ ）は分校数で外数
 ※国立久里浜養護学校は、昭和48年9月設置のため、昭和48年度の累計学校数に含まず。



| | | | | | | | | | | | | | | | | | | | | | | | | | | | | | | | |
|-----------|-----------|---------------------------------|-------------|----------------------------------|------------------------------|--------------|------------------------|-----------------------|----------------------|------------------------------|----------------------|----------------------|----------------------|-----------------------|----------------|---|----|--------------|------------------------|--------------|-------------------------|----------------------|-----------------------|-------------|-----------------------|---------------------------|--------------------------------------|-------------------------|-------------|--------------------|----|
| 55 | 56 | 57 | 58 | 59 | 60 | 61 | 62 | 63 | 元 | 3 | 4 | 5 | 6 | 7 | 8 | 9 | 10 | 11 | 12 | 13 | 14 | 15 | 16 | 17 | 18 | 19 | 20 | 21 | 22 | 23 | |
| 県立鶴見養護(知) | 県立湘南養護(知) | 横浜市立中村養護大綱分校(肢) ↓田島分校に変更(移転) | 横浜市立新治養護(肢) | 横浜市立中村養護大綱分校(肢) ↓大綱養護に変更(本校化) | 横浜市立田島分校(知) ↓田島養護に変更(本校化) | 横浜市立東俣野養護(肢) | 県立小田原養護(知) 肢体不自由教育部門併置 | 県立武山養護(知) 肢体不自由教育部門併置 | 県立鎌倉養護(肢) 知的障害教育部門併置 | 県立三ツ境養護(肢) 知的障害教育部門併置 | 県立座間養護(肢) 知的障害教育部門併置 | 県立平塚養護(肢) 知的障害教育部門併置 | 県立座間養護(肢) 知的障害教育部門併置 | 横浜市立大綱養護↓北綱島養護に変更(移転) | 県立ゆうかり養護(肢) 廃止 | | | 県立茅ヶ崎養護(肢・知) | 県立平塚養護(肢・知) 知的障害教育部門併置 | 県立津久井養護(肢・知) | 横浜市立日野養護↓港南台ひの養護に変更(移転) | 県立中原養護(肢) 知的障害教育部門併置 | 横浜市立二つ橋養護↓浦舟養護に変更(移転) | 県立麻生養護(肢・知) | 横浜市立二つ橋養護↓浦舟養護に変更(移転) | 県立金沢養護(肢・知) 知的障害教育部門のみで開校 | 横浜市立高等養護二つ橋分校室 ↓二つ橋高等特別支援に変更(本校化) | 県立金沢養護(肢・知) 肢体不自由教育部門開設 | 県立岩戸養護(知・肢) | 県立相模原中央支援(視・聴・知・肢) | |
| 36(1) | 37(1) | 38(2) | 39(2) | 40(1) | 42 | | | | | | | | 41 | | | | | 42 | | | | | 43 | | 44 | 46 | | | | 47 | 48 |
| | (国際障害者年) | 第二教育センター開設 | | | | | | | | 特殊教育課 ↓障害児教育課と改称 (6/1) | | | 通級による指導の開始 | | | | | | 訪問教育(高等部) 本格実施 | | | 巡回診療型診療所の設置 | | 子ども教育支援課に改編 | | 学校教育法等の一部改正 | 横浜市立盲・聾・養護学校 | ↓特別支援学校に改称 | | 特別支援教育課に改編 | |

Ⅱ 特別支援学校の状況

1 学校名・所在地等

| 種別 | 学校名 | 郵便番号 | 所在地 | 電話番号 |
|--------------------------------------|---------------------------|--------------|------------------|--------------|
| 視 教 育 障 害 | 県立平塚盲学校 | 254-0047 | 平塚市追分10-1 | 0463-31-0948 |
| | 横浜市立盲特別支援学校 | 221-0005 | 横浜市神奈川区松見町1-26 | 045-431-1629 |
| | 学校法人横浜訓道学院 | 231-0847 | 横浜市中区竹之丸181 | 045-641-2626 |
| 聴 覚 障 害 教 育 | 県立平塚ろう学校 | 254-0074 | 平塚市大原2-1 | 0463-32-0129 |
| | 横浜市立ろう特別支援学校 | 240-0067 | 横浜市保土ヶ谷区常盤台81-1 | 045-335-0411 |
| | 川崎市立聾学校 | 211-0053 | 川崎市中原区上小田中3-10-5 | 044-766-6500 |
| | 横須賀市立ろう学校 | 238-0023 | 横須賀市森崎5-13-1 | 046-834-1172 |
| 知 的 障 害 教 育 | 県立鶴見養護学校 | 230-0071 | 横浜市鶴見区駒岡4-40-1 | 045-573-4787 |
| | 県立保土ヶ谷養護学校 | 240-0026 | 横浜市保土ヶ谷区権太坂1-8-1 | 045-714-0126 |
| | 県立みどり養護学校 | 226-0002 | 横浜市緑区東本郷5-18-1 | 045-471-7941 |
| | 県立瀬谷養護学校 | 246-0005 | 横浜市瀬谷区竹村町28-1 | 045-302-1616 |
| | 県立高津養護学校 | 213-0035 | 川崎市高津区向ヶ丘16 | 044-865-0477 |
| | 県立湘南養護学校 | 254-0061 | 平塚市御殿4-14-1 | 0463-34-7212 |
| | 県立藤沢養護学校 | 252-0813 | 藤沢市亀井野2547-19 | 0466-82-8101 |
| | 県立相模原養護学校 | 252-0336 | 相模原市南区当麻814 | 042-778-0331 |
| | 県立伊勢原養護学校 | 259-1116 | 伊勢原市石田1390 | 0463-93-7916 |
| | 横浜市立港南台ひの特別支援学校 | 234-0054 | 横浜市港南区港南台5-3-2 | 045-830-5826 |
| | 横浜市立本郷特別支援学校 | 247-0007 | 横浜市栄区小菅ヶ谷3-37-12 | 045-894-2952 |
| | 横浜市立日野中央高等特別支援学校 | 234-0053 | 横浜市港南区日野中央2-25-3 | 045-844-3015 |
| | 横浜市立二つ橋高等特別支援学校 | 246-0021 | 横浜市瀬谷区二ツ橋470 | 045-391-2131 |
| | 川崎市立養護学校 | 213-0011 | 川崎市高津区久本3-7-1 | 044-844-1275 |
| | 川崎市立田島養護学校(小学部) | 210-0853 | 川崎市川崎区田島町14-1 | 044-322-3043 |
| | 川崎市立田島養護学校 (中学部・高等部) | | 川崎市川崎区田島町20-5 | 044-355-1240 |
| | 藤沢市立白浜養護学校 | 251-0046 | 藤沢市辻堂西海岸1-2-2 | 0466-33-1500 |
| | 学校法人聖坂養護学校 | 231-0862 | 横浜市中区山手町140 | 045-622-2974 |
| | 筑波大学附属久里浜特別支援学校 | 239-0841 | 横須賀市野比5-1-2 | 046-848-3441 |
| | 横浜国立大学 教育人間科学部附属特別支援学校 | 232-0061 | 横浜市南区大岡2-31-3 | 045-742-2291 |
| 肢 体 不 自 由 教 育 | 横浜市立上菅田特別支援学校 | 240-0051 | 横浜市保土ヶ谷区上菅田町462 | 045-382-0420 |
| | 横浜市立中村特別支援学校 | 232-0033 | 横浜市南区中村町4-269-1 | 045-261-9863 |
| | 横浜市立北綱島特別支援学校 | 223-0053 | 横浜市港北区綱島西5-14-54 | 045-545-0126 |
| | 横浜市立新治特別支援学校 | 226-0017 | 横浜市緑区新治町768 | 045-934-0665 |
| | 横浜市立東俣野特別支援学校 | 245-0065 | 横浜市戸塚区東俣野町1103-1 | 045-851-9631 |
| | 横須賀市立養護学校 | 239-0844 | 横須賀市岩戸5-6-4 | 046-849-6465 |
| 病 弱 教 育 | 県立横浜南養護学校 | 232-0066 | 横浜市南区六ツ川2-138-4 | 045-712-4046 |
| | 横浜市立浦舟特別支援学校 | 232-0024 | 横浜市南区浦舟町3-46 | 045-243-2624 |
| 知 的 ・ 肢 体 不 自 由 | 県立金沢養護学校 | 236-0051 | 横浜市金沢区富岡東2-6-1 | 045-770-6871 |
| | 県立三ツ境養護学校 | 246-0021 | 横浜市瀬谷区二ツ橋町468 | 045-365-3711 |
| | 県立中原養護学校 | 211-0035 | 川崎市中原区井田3-13-1 | 044-755-1632 |
| | 県立麻生養護学校 | 215-0013 | 川崎市麻生区王禅寺303-1 | 044-980-4850 |
| | 県立岩戸養護学校 | 239-0844 | 横須賀市岩戸5-6-5 | 046-839-4500 |
| | 県立武山養護学校 | 238-0313 | 横須賀市武3-35-1 | 046-856-5800 |
| | 県立平塚養護学校 | 259-1215 | 平塚市寺田縄590 | 0463-58-0456 |
| | 県立鎌倉養護学校 | 247-0075 | 鎌倉市関谷566 | 0467-45-1482 |
| | 県立小田原養護学校 | 250-0865 | 小田原市蓮正寺1021 | 0465-37-2755 |
| | 県立茅ヶ崎養護学校 | 253-0083 | 茅ヶ崎市西久保29-1 | 0467-57-5379 |
| | 県立津久井養護学校 | 252-0175 | 相模原市緑区若柳44 | 042-684-4860 |
| 県立座間養護学校 | 252-0024 | 座間市入谷2-314-1 | 046-255-2251 | |
| 知・病 | 県立秦野養護学校 | 257-0025 | 秦野市落合500 | 0463-81-0948 |
| 視 聴 知 肢 | 県立相模原中央支援学校 | 252-0221 | 相模原市中央区高根1-5-36 | 042-768-8510 |

(平成23年5月1日現在)

| 交通案内 | 校長名 |
|---|--------|
| JR東海道線平塚駅北口から神奈中バス伊勢原駅南口行き共済病院前総合公園西下車3分 | 名執 宗彦 |
| JR横浜線大口駅下車8分、東急東横線妙蓮寺駅下車12分 | 田辺 政美 |
| JR根岸線山手駅下車12分 | 中澤 恵江 |
| JR東海道線平塚駅北口から神奈中バス伊勢原駅南口行き共済病院前総合公園西下車1分 | 諸星 まり子 |
| 横浜駅西口相鉄バス(浜5)市営バス(202)岡沢町下車5分、地下鉄三ツ沢上町駅下車20分 | 梶川 純 |
| JR南武線武蔵中原駅下車8分 | 今宮 清明 |
| 京急線北久里浜駅から京急バス市立高校前下車6分、森崎5丁目下車3分 | 丹治 美穂子 |
| 東急東横線綱島駅から東急バス駒岡経由日吉駅行き鷹野大橋下車1分 | 山崎 英久 |
| JR横須賀線保土ヶ谷駅東口から市営バス、神奈中バス平戸、戸塚方面権太坂下車7分 | 松本 幸久 |
| JR横浜線小机駅・鴨居駅から市営バス39系統東本郷町下車6分 | 岩澤 佳代子 |
| 相鉄線瀬谷駅から神奈中バス鶴間駅行き竹村町下車5分 | 鈴木 友紀恵 |
| 東急田園都市線梶が谷駅下車15分 | 藤本 武 |
| JR東海道線平塚駅北口から神奈中バス伊勢原駅南口行き大縄橋下車7分 | 落合 久子 |
| 小田急江ノ島線六会日大前駅下車15分 | 宮内 眞治 |
| JR相模線原当麻駅下車7分 | 安藤 正紀 |
| 小田急線愛甲石田駅南口下車10分 | 種田 淳一 |
| JR港南台駅下車8分 | 小野 利雄 |
| JR本郷台駅下車12分 | 内田 裕彦 |
| JR洋光台駅から市営バス(111・112)洋光台北口下車1分 | 佐竹 誠司 |
| 相鉄線三ツ境駅下車13分 | 井川 章弘 |
| JR南武線武蔵溝ノ口駅下車10分、東急田園都市線溝ノ口駅下車10分、東急大井町線溝ノ口駅下車10分 | 中西 伸夫 |
| JR川崎駅から市営バス川40系統JFE行き、水江町行き、臨港警察署前行き小田栄下車1分 | 高木 正之助 |
| JR川崎駅から市営バス川40系統JFE行き、水江町行き、臨港警察署前行き鋼管通3丁目下車3分 | |
| JR東海道線辻堂駅南口から辻堂西海岸行き高砂小学校下車2分、茅ヶ崎学園循環南海岸下車1分 | 入澤 正樹 |
| JR横浜駅東口から市営バス8・26・58系統見晴橋下車5分 | 松井 務 |
| 京急線京急久里浜駅から京急バス国立久里浜病院行き国立特別支援教育総合研究所前下車すぐ | 宍戸 和成 |
| 横浜市営地下鉄線弘明寺駅下車5分、京急線弘明寺駅下車15分 | 関戸 英紀 |
| 相鉄線上星川駅から市営バス(92)寺下橋下車5分、横浜駅から市営バス(83)終点旭硝子前下車1分 | 谷崎 秀昭 |
| 地下鉄阪東橋駅下車7分 | 佐塚 丈彦 |
| 東急東横線綱島駅下車20分 | 成田 悦雄 |
| JR横浜線十日市場駅下車15分 | 坪井 純一 |
| JR、地下鉄戸塚駅西口戸塚バスセンターから神奈中バス藤沢駅行き影取下車7分 | 星野 勉 |
| 京急線YRP野比駅から京急バスYRP行き光の丘2番下車5分 | 奥山 克巳 |
| 京急線弘明寺駅から神奈中バス戸塚駅行きこども医療センター下車すぐ | 安達 真一 |
| 市営地下鉄阪東橋駅下車6分、京急線黄金町駅下車10分 | 永井 萬里子 |
| 金沢シーサイドライン鳥浜駅下車8分、京浜急行線京急富岡駅下車20分 | 服部 潤子 |
| 相鉄線三ツ境駅下車15分 | 伊藤 甲之介 |
| 東急東横線日吉駅から東急バスさくらが丘行き終点下車5分 | 松瀬 三千代 |
| 小田急線柿生駅南口から川崎市営バス溝ノ口駅南口・鷺ヶ峰営業所行き、東急バスたまプラーザ駅・すすき野団地行き琴平下下車2分 | 成田 裕子 |
| 京急線YRP野比駅から京急バス光の丘2番方面行き光の丘2番下車5分、JR衣笠駅から新岩戸団地経由YRP野比駅行き岩戸町内会館下車15分 | 永合 秀行 |
| 京急線横須賀中央駅から京急バス長井、三崎東岡、大楠芦名口、市民病院、三浦海岸行き一騎塚下車10分 | 新井 雅明 |
| JR東海道線平塚駅北口から神奈中バス秦野駅行き平塚養護学校前下車7分 | 村上 結 |
| JR大船駅西口から神奈中バス栄光学園経由清泉女学院行き玉縄台下車7分 | 今井 邦彦 |
| 小田急線蛍田駅下車8分 | 佐藤 憲司 |
| JR相模線香川駅下車25分、JR東海道線茅ヶ崎駅北口から神奈中バス寒川方面行き西久保下車16分 | 高山 健一 |
| JR中央線相模湖駅から神奈中バス三ヶ木行き相模湖大橋下車10分 | 佐藤 隆広 |
| 小田急線座間駅下車6分、JR相模線入谷駅下車7分 | 田口 雅己 |
| 小田急線秦野駅から神奈中バス神奈川病院行き終点下車5分 | 瀬戸 ひとみ |
| JR横浜線淵野辺駅下車15分、小田急線相模大野駅から神奈中バス相模原駅南口行き淵野辺十字路下車 | 羽中田 正叔 |

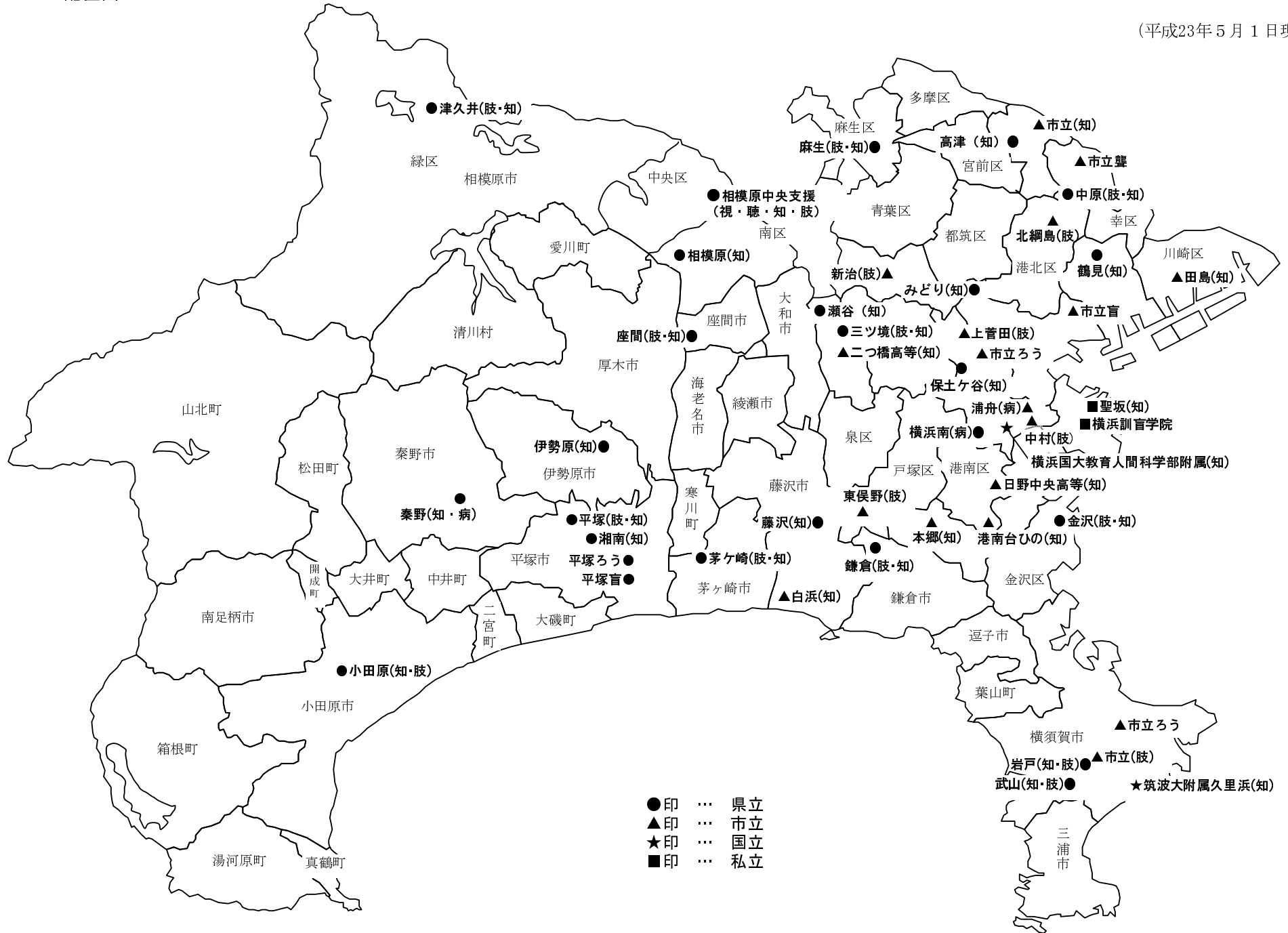
2 学校規模等

(平成23年5月1日現在)

| 種別 | 学校名 | 設置学部 | | | | 学級数 | 幼児児童 生徒数 | 設置年月日 |
|--------------------------------------|---------------------------|------|-----|-----|-----|--------|-------------|---------------------------------|
| | | 幼稚部 | 小学部 | 中学部 | 高等部 | | | |
| 視 覚 障 害 教 育 | 県立平塚盲学校 | ○ | ○ | ○ | ○ | 22 | 75 | S8. 4. 1 |
| | 横浜市立盲特別支援学校 | ○ | ○ | ○ | ○ | 33 | 114 | S25. 4. 1 |
| | 学校法人横浜訓盲学院 | ○ | ○ | ○ | ○ | 25 | 51 | S26. 2. 1 |
| | (計3校) | 3 | 3 | 3 | 3 | 80 | 240 | |
| 聴 覚 障 害 教 育 | 県立平塚ろう学校 | ○ | ○ | ○ | ○ | 38 | 140 | S8. 4. 1 |
| | 横浜市立ろう特別支援学校 | ○ | ○ | ○ | ○ | 33 | 128 | S8. 3. 31 |
| | 川崎市立聾学校 | ○ | ○ | ○ | ○ | 11 | 31 | S28. 4. 1 |
| | 横須賀市立ろう学校 | ○ | ○ | ○ | ○ | 11 | 26 | S28. 4. 1 |
| (計4校) | 4 | 4 | 4 | 4 | 93 | 325 | | |
| 知 的 障 害 教 育 | 県立鶴見養護学校 | | ○ | ○ | ○ | 64 | 250 | S55. 1. 1 |
| | 県立保土ヶ谷養護学校 | | ○ | ○ | ○ | 81 | 321 | S51. 1. 1 |
| | 県立みどり養護学校 | | ○ | ○ | ○ | 63 | 239 | S53. 1. 1 |
| | 県立瀬谷養護学校 | | ○ | ○ | ○ | 87 | 324 | S46. 1. 1 |
| | 県立高津養護学校 | | ○ | ○ | ○ | 49 | 200 | S52. 1. 1 |
| | 県立湘南養護学校 | | ○ | ○ | ○ | 44 | 170 | S55. 1. 1 |
| | 県立藤沢養護学校 | | ○ | ○ | ○ | 52 | 211 | S52. 1. 1 |
| | 県立相模原養護学校 | | ○ | ○ | ○ | 55 | 244 | S50. 1. 1 |
| | 県立伊勢原養護学校 | | ○ | ○ | ○ | 59 | 210 | S53. 1. 1 |
| | 横浜市立港南台ひの特別支援学校 | | ○ | ○ | ○ | 68 | 195 | S46. 4. 1 (校名変更H15. 9. 1) |
| | 横浜市立本郷特別支援学校 | | ○ | ○ | ○ | 65 | 186 | S54. 4. 1 |
| | 横浜市立日野中央高等特別支援学校 | | | | ○ | 24 | 186 | S56. 4. 1 |
| | 横浜市立二つ橋高等特別支援学校 | | | | ○ | 20 | 147 | H19. 4. 1 |
| | 川崎市立養護学校 | | | ○ | ○ | 51 | 215 | S37. 4. 1 |
| | 川崎市立田島養護学校 | | ○ | ○ | ○ | 41 | 149 | S47. 4. 1 |
| | 藤沢市立白浜養護学校 | | ○ | ○ | ○ | 35 | 108 | S37. 4. 1 |
| | 学校法人聖坂養護学校 | | ○ | ○ | ○ | 11 | 96 | S42. 2. 4 |
| | 筑波大学附属久里浜特別支援学校 | ○ | ○ | | | 18 | 51 | S48. 9. 29 |
| | 横浜国立大学 教育人間科学部附属特別支援学校 | | ○ | ○ | ○ | 9 | 78 | S54. 4. 1 |
| (計19校) | 1 | 16 | 16 | 18 | 896 | 3, 580 | | |
| 肢 体 不 自 由 教 育 | 横浜市立上菅田特別支援学校 | | ○ | ○ | ○ | 72 | 212 | S49. 1. 1 |
| | 横浜市立中村特別支援学校 | | ○ | ○ | ○ | 24 | 64 | S57. 4. 1 |
| | 横浜市立北綱島特別支援学校 | | ○ | ○ | ○ | 31 | 88 | S60. 4. 1 (校名変更H7. 4. 1) |
| | 横浜市立新治特別支援学校 | | ○ | ○ | ○ | 21 | 58 | S59. 4. 1 |
| | 横浜市立東俣野特別支援学校 | | ○ | ○ | ○ | 15 | 35 | S61. 4. 1 |
| | 横須賀市立養護学校 | | ○ | ○ | | 16 | 43 | S46. 4. 1 |
| (計6校) | | 6 | 6 | 5 | 179 | 500 | | |
| 病 弱 教 育 | 県立横浜南養護学校 | | ○ | ○ | ○ | 26 | 93 | S52. 1. 1 |
| | 横浜市立浦舟特別支援学校 | | ○ | ○ | | 14 | 40 | S41. 5. 1 (移転・校名変更H18. 4. 1) |
| (計2校) | | 2 | 2 | 1 | 40 | 133 | | |
| 知 的 ・ 肢 体 不 自 由 | 県立金沢養護学校 | | ○ | ○ | ○ | 76 | 256 | H19. 1. 1 |
| | 県立三ツ境養護学校 | | ○ | ○ | ○ | 61 | 225 | S46. 1. 1 |
| | 県立中原養護学校 | | ○ | ○ | ○ | 50 | 181 | S49. 1. 1 |
| | 県立麻生養護学校 | | ○ | ○ | ○ | 96 | 350 | H17. 11. 1 |
| | 県立岩戸養護学校 | | | | ○ | 20 | 87 | H22. 4. 1 |
| | 県立武山養護学校 | | ○ | ○ | ○ | 59 | 212 | S51. 1. 1 |
| | 県立平塚養護学校 | | ○ | ○ | ○ | 64 | 214 | S44. 1. 1 |
| | 県立鎌倉養護学校 | | ○ | ○ | ○ | 54 | 197 | S54. 1. 1 |
| | 県立小田原養護学校 | | ○ | ○ | ○ | 68 | 251 | S53. 1. 1 |
| | 県立茅ヶ崎養護学校 | | ○ | ○ | ○ | 55 | 186 | H10. 10. 20 |
| | 県立津久井養護学校 | | ○ | ○ | ○ | 16 | 53 | H15. 11. 1 |
| | 県立座間養護学校 | | ○ | ○ | ○ | 67 | 277 | S54. 1. 1 |
| (計12校) | | 11 | 11 | 12 | 686 | 2, 489 | | |
| 知 ・ 病 | 県立秦野養護学校 | | ○ | ○ | ○ | 25 | 77 | S33. 10. 1 |
| | (計1校) | | 1 | 1 | 1 | 25 | 77 | |
| 視 知 障 害 | 県立相模原中央支援学校 | ○ | ○ | ○ | ○ | 63 | 178 | H23. 4. 1 |
| | (計1校) | 1 | 1 | 1 | 1 | 63 | 178 | |

3 配置図

(平成23年5月1日現在)



7 平成23年度 訪問教育の状況

| 区分 | 学校名 部・学年等 | 合計 | 県立 | | | | | | | | | | | | |
|----------|--------------|-----|-----|-----|--|-----|----|-----|----|---|----|----|---|--|----|
| | | | 小計 | 相模原 | 伊勢原 | 小田原 | 平塚 | 三ツ境 | 中原 | 鎌倉 | 武山 | 座間 | 茅ヶ崎 | 麻生 | |
| 学級数 | 22年度計 | 85 | 70 | 2 | 7 | 1 | 3 | 3 | 3 | 7 | 1 | 6 | 4 | 8 | |
| | 23年度計 | 87 | 70 | | 7 | 1 | 3 | 4 | 4 | 7 | 1 | 4 | 3 | 10 | |
| | 小学部 | 40 | 29 | | 4 | 1 | 1 | 1 | 2 | 3 | | 2 | 1 | 4 | |
| | 中学部 | 30 | 24 | | 3 | | 2 | 2 | 1 | 2 | | 1 | 1 | 2 | |
| | 高等部 | 17 | 17 | | | | | 1 | 1 | 2 | 1 | 1 | 1 | 4 | |
| 児童生徒数 | 22年度計 | 184 | 153 | 4 | 19 | 1 | 6 | 6 | 6 | 13 | 2 | 13 | 5 | 19 | |
| | 23年度計 | 185 | 150 | | 19 | 1 | 6 | 7 | 8 | 11 | 2 | 9 | 3 | 20 | |
| | 小学部 | 92 | 66 | | 11 | 1 | 2 | 2 | 5 | 5 | | 4 | 1 | 9 | |
| | 中学部 | 59 | 50 | | 8 | | 4 | 4 | 2 | 3 | | 2 | 1 | 2 | |
| | 高等部 | 34 | 34 | | | | | | 1 | 1 | 3 | 2 | 3 | 9 | |
| | 在宅 | 合計 | 87 | 59 | | | 1 | 6 | 7 | 8 | 6 | 2 | 9 | 2 | 6 |
| | | 小学部 | 49 | 29 | | | 1 | 2 | 2 | 5 | 4 | | 4 | | 1 |
| | | 1年 | 7 | 5 | | | | | 1 | | | | 1 | | |
| | | 2年 | 14 | 4 | | | | 1 | 1 | | | | | | |
| | | 3年 | 8 | 4 | | | | | | 1 | 1 | | 1 | | |
| | | 4年 | 8 | 8 | | | 1 | | | 2 | 2 | | 2 | | |
| | | 5年 | 5 | 4 | | | | 1 | | 2 | | | | | 1 |
| | | 6年 | 7 | 4 | | | | | | | 1 | | | | |
| | | 中学部 | 24 | 16 | | | | 4 | 4 | 2 | 1 | | 2 | 1 | 1 |
| | | 1年 | 8 | 6 | | | | 2 | 1 | 1 | | | 2 | | |
| | | 2年 | 7 | 5 | | | | 1 | 1 | | 1 | | | 1 | |
| | | 3年 | 9 | 5 | | | | 1 | 2 | 1 | | | | | 1 |
| | | 高等部 | 14 | 14 | | | | | 1 | 1 | 1 | 2 | 3 | 1 | 4 |
| | | 1年 | 4 | 4 | | | | | | 1 | | | 1 | | 1 |
| | | 2年 | 6 | 6 | | | | | 1 | | | 2 | 1 | | 2 |
| | | 3年 | 4 | 4 | | | | | | | 1 | | 1 | | 1 |
| | | 施設 | 合計 | 98 | 91 | | 19 | | | | 5 | | | 1 | 14 |
| | | 小学部 | 43 | 37 | | | 11 | | | | 1 | | | 1 | 8 |
| | 1年 | 1 | | | | | | | | | | | | | |
| | 2年 | 4 | 3 | | | | | | | | | | 1 | 2 | |
| | 3年 | 8 | 7 | | 3 | | | | | | | | | 1 | |
| | 4年 | 13 | 13 | | 5 | | | | | | | | | 3 | |
| | 5年 | 12 | 10 | | 1 | | | | | 1 | | | | 2 | |
| | 6年 | 5 | 4 | | 2 | | | | | | | | | | |
| | 中学部 | 35 | 34 | | 8 | | | | | 2 | | | | 1 | |
| | 1年 | 8 | 7 | | 3 | | | | | | | | | | |
| | 2年 | 14 | 14 | | 2 | | | | | | | | | | |
| | 3年 | 13 | 13 | | 3 | | | | | 2 | | | | 1 | |
| | 高等部 | 20 | 20 | | | | | | | 2 | | | | 5 | |
| | 1年 | 10 | 10 | | | | | | | 1 | | | | 2 | |
| | 2年 | 6 | 6 | | | | | | | | | | | 2 | |
| | 3年 | 4 | 4 | | | | | | | 1 | | | | 1 | |
| 備考 (施設名) | | | | | 事・社 業団 福 七 法 沢 人 学 神 園 奈 川 県 総 合 リ ハ ビ リ テ ー シ ョ ン | | | | | ・社 福 法 人 聖 テ レ ジ ア 会 小 さ き 花 の 園 | | | ・県 立 総 合 療 育 相 談 セ ン タ ー | ・社 福 法 人 三 篠 会 ソ レ イ ユ 川 崎 | |

(平成23年5月1日現在)

| 金沢 | 秦野 | 横浜南 | 津久井 | 相模原 中央 支援 | 小計 | 市 立 | | | | | | | | | | | | | | |
|----|--|--|-----|--|----|------|----|-----|----|-----|----|------|-------|--|--|---|--|--|--|---|
| | | | | | | 横浜市立 | | | | | | 川崎市立 | 横須賀市立 | | | | | | | |
| | | | | | | 上菅田 | 中村 | 北綱島 | 新治 | 東俣野 | 浦舟 | 田島 | 養護 | | | | | | | |
| | 18 | 7 | | | 15 | 1 | 3 | 2 | 2 | 3 | 3 | 1 | | | | | | | | |
| 0 | 16 | 4 | 1 | 5 | 17 | | 3 | 2 | 2 | 4 | 4 | 2 | 0 | | | | | | | |
| | 5 | 1 | 1 | 3 | 11 | | 2 | 1 | 1 | 3 | 3 | 1 | | | | | | | | |
| | 8 | 1 | | 1 | 6 | | 1 | 1 | 1 | 1 | 1 | 1 | | | | | | | | |
| | 3 | 2 | | 1 | | | | | | | | | | | | | | | | |
| 0 | 41 | 18 | | | 31 | 1 | 6 | 4 | 5 | 7 | 7 | 1 | | | | | | | | |
| 0 | 42 | 10 | 1 | 11 | 35 | | 6 | 5 | 5 | 8 | 9 | 2 | 0 | | | | | | | |
| | 13 | 3 | 1 | 9 | 26 | | 5 | 3 | 2 | 7 | 8 | 1 | | | | | | | | |
| | 21 | 2 | | 1 | 9 | | 1 | 2 | 3 | 1 | 1 | 1 | | | | | | | | |
| | 8 | 5 | | 1 | | | | | | | | | | | | | | | | |
| | | | 1 | 11 | 28 | | 6 | 5 | 5 | 8 | 2 | 2 | | | | | | | | |
| | | | 1 | 9 | 20 | | 5 | 3 | 2 | 7 | 2 | 1 | | | | | | | | |
| | | | 1 | 2 | 2 | | | | | 1 | | 1 | | | | | | | | |
| | | | | 2 | 10 | | 2 | 3 | 1 | 4 | | | | | | | | | | |
| | | | | 1 | 4 | | 2 | | 1 | 1 | | | | | | | | | | |
| | | | | 1 | | | | | | | | | | | | | | | | |
| | | | | 3 | 3 | | | | | 1 | 2 | | | | | | | | | |
| | | | | 1 | 8 | | 1 | 2 | 3 | 1 | | 1 | | | | | | | | |
| | | | | | 2 | | | 2 | | | | | | | | | | | | |
| | | | | 1 | 2 | | | | 2 | | | | | | | | | | | |
| | | | | | 4 | | 1 | | 1 | 1 | | 1 | | | | | | | | |
| | | | | 1 | | | | | | | | | | | | | | | | |
| | | | | 1 | | | | | | | | | | | | | | | | |
| | | | | | | | | | | | | | | | | | | | | |
| | | | | | | | | | | | | | | | | | | | | |
| | 42 | 10 | | | 7 | | | | | | 7 | | | | | | | | | |
| | 13 | 3 | | | 6 | | | | | | 6 | | | | | | | | | |
| | | | | | 1 | | | | | | 1 | | | | | | | | | |
| | | | | | 1 | | | | | | 1 | | | | | | | | | |
| | 3 | | | | 1 | | | | | | 1 | | | | | | | | | |
| | 3 | 2 | | | | | | | | | | | | | | | | | | |
| | 5 | 1 | | | 2 | | | | | | 2 | | | | | | | | | |
| | 2 | | | | 1 | | | | | | 1 | | | | | | | | | |
| | 21 | 2 | | | 1 | | | | | | 1 | | | | | | | | | |
| | 4 | | | | 1 | | | | | | 1 | | | | | | | | | |
| | 10 | 2 | | | | | | | | | | | | | | | | | | |
| | 7 | | | | | | | | | | | | | | | | | | | |
| | 8 | 5 | | | | | | | | | | | | | | | | | | |
| | 5 | 2 | | | | | | | | | | | | | | | | | | |
| | 1 | 3 | | | | | | | | | | | | | | | | | | |
| | 2 | | | | | | | | | | | | | | | | | | | |
| | ・事 財団 業法 社神 立福 行政 法人 奈川 川神 人奈 川人 鉄道 弘会 濟会 学 園 | ・県 昭立 和立 大行政 学法 藤も が医 丘療 病セ 院ン タ | | ・神 奈 川 県 立 病 院 機 構 | | | | | | | | | | | | ・病 院 ハ ビ リ テ ー シ ョ ン セ ン タ ー | ・社 福 法 人 昭 和 大 学 横 濱 市 北 部 病 院 神 奈 川 東 部 病 院 横 濱 市 東 部 病 院 | | | ・病 院 ハ ビ リ テ ー シ ョ ン セ ン タ ー ・社 福 法 人 昭 和 大 学 横 濱 市 北 部 病 院 神 奈 川 東 部 病 院 横 濱 市 東 部 病 院 横 濱 市 東 部 病 院 横 濱 市 東 部 病 院 横 濱 市 東 部 病 院 横 濱 市 東 部 病 院 横 濱 市 東 部 病 院 横 濱 市 東 部 病 院 横 濱 市 東 部 病 院 横 濱 市 東 部 病 院 |

8 年度別特別支援学校（旧盲・聾・養護学校）の状況

| 区分 年度等 | 合 計 | | | (旧盲学校) 視覚障害教育 | | | (旧聾学校) 聴覚障害教育 | | | |
|-----------------------------|--------|-------|-------------|------------------|-----|-------------|------------------|-----|-------------|-----|
| | ※学校数 | 学級数 | 幼児児童 生徒数 | 学校数 | 学級数 | 幼児児童 生徒数 | 学校数 | 学級数 | 幼児児童 生徒数 | |
| | 昭和44年度 | 15 | 219 | 1,391 | 3 | 56 | 291 | 4 | 93 | 547 |
| 45 | 15(1) | 240 | 1,409 | 3 | 57 | 309 | 4 | 98 | 538 | |
| 46 | 18(2) | 281 | 1,635 | 3 | 63 | 318 | 4 | 100 | 529 | |
| 47 | 18(3) | 316 | 1,913 | 3 | 60 | 316 | 4 | 102 | 540 | |
| 48 | 18(3) | 343 | 1,971 | 3 | 58 | 311 | 4 | 103 | 530 | |
| ↑ 17 校 計 画 ↓ | 49 | 21(3) | 388 | 3 | 56 | 299 | 4 | 103 | 523 | |
| | 50 | 22(3) | 406 | 3 | 60 | 320 | 4 | 104 | 539 | |
| | 51 | 24(3) | 446 | 3 | 61 | 332 | 4 | 103 | 535 | |
| | 52 | 27(2) | 495 | 3 | 62 | 333 | 4 | 106 | 518 | |
| | 53 | 30(1) | 535 | 3 | 62 | 356 | 4 | 108 | 515 | |
| | 54 | 34(1) | 752 | 3,957 | 3 | 70 | 351 | 4 | 109 | 539 |
| | 55 | 36(1) | 796 | 4,074 | 3 | 71 | 362 | 4 | 107 | 528 |
| 56 | 37(1) | 856 | 4,241 | 3 | 70 | 348 | 4 | 105 | 530 | |
| 57 | 38(2) | 899 | 4,451 | 3 | 77 | 387 | 4 | 110 | 518 | |
| 58 | 38(2) | 940 | 4,651 | 3 | 76 | 366 | 4 | 106 | 519 | |
| 59 | 39(2) | 966 | 4,839 | 3 | 76 | 354 | 4 | 101 | 492 | |
| 60 | 40(1) | 981 | 4,869 | 3 | 74 | 344 | 4 | 97 | 452 | |
| 61 | 42 | 1,025 | 5,063 | 3 | 76 | 344 | 4 | 91 | 434 | |
| 62 | 42 | 1,037 | 5,176 | 3 | 78 | 343 | 4 | 85 | 413 | |
| 63 | 42 | 1,058 | 5,287 | 3 | 75 | 339 | 4 | 88 | 417 | |
| 平成元年度 | 42 | 1,110 | 5,335 | 3 | 75 | 339 | 4 | 88 | 406 | |
| 2 | 42 | 1,182 | 5,260 | 3 | 75 | 330 | 4 | 93 | 404 | |
| 3 | 42 | 1,250 | 5,134 | 3 | 79 | 321 | 4 | 96 | 409 | |
| 4 | 42 | 1,252 | 4,982 | 3 | 80 | 315 | 4 | 94 | 402 | |
| 5 | 42 | 1,242 | 4,815 | 3 | 81 | 310 | 4 | 90 | 381 | |
| 6 | 41 | 1,231 | 4,703 | 3 | 81 | 312 | 4 | 82 | 356 | |
| 7 | 41 | 1,229 | 4,536 | 3 | 81 | 278 | 4 | 79 | 343 | |
| 8 | 41 | 1,241 | 4,555 | 3 | 81 | 279 | 4 | 81 | 333 | |
| 9 | 41 | 1,276 | 4,552 | 3 | 80 | 273 | 4 | 83 | 318 | |
| 10 | 41 | 1,305 | 4,561 | 3 | 82 | 280 | 4 | 83 | 311 | |
| 11 | 42 | 1,344 | 4,615 | 3 | 79 | 277 | 4 | 87 | 316 | |
| 12 | 42 | 1,384 | 4,745 | 3 | 83 | 281 | 4 | 86 | 313 | |
| 13 | 42 | 1,405 | 4,819 | 3 | 83 | 259 | 4 | 81 | 292 | |
| 14 | 42 | 1,459 | 4,991 | 3 | 85 | 245 | 4 | 86 | 295 | |
| 15 | 42 | 1,543 | 5,284 | 3 | 83 | 236 | 4 | 87 | 307 | |
| 16 | 43 | 1,608 | 5,550 | 3 | 81 | 236 | 4 | 88 | 312 | |
| 17 | 43 | 1,654 | 5,745 | 3 | 72 | 227 | 4 | 84 | 304 | |
| 18 | 44 | 1,730 | 6,055 | 3 | 78 | 258 | 4 | 82 | 294 | |
| 19 | 46 | 1,821 | 6,356 | 3 | 83 | 252 | 4 | 89 | 307 | |
| 20 | 46 | 1,898 | 6,700 | 3 | 82 | 250 | 4 | 93 | 331 | |
| 21 | 46 | 1,957 | 6,937 | 3 | 80 | 239 | 4 | 96 | 346 | |
| 22 | 47 | 2,001 | 7,254 | 3 | 83 | 252 | 4 | 94 | 341 | |
| 23 | 48 | 2,062 | 7,522 | 4 | 84 | 247 | 5 | 94 | 327 | |

() は分校数で外数。

※の学校数は、延べ数ではなく、実数。

| (旧養護学校) | | | | | | | | | | | | | | |
|---------|-------|---------|--------|-------|---------|---------|-----|---------|------|-----|---------|-------|-----|---------|
| 小 計 | | | 知的障害教育 | | | 肢体不自由教育 | | | 病弱教育 | | | 訪問教育 | | |
| ※学校数 | 学級数 | 幼児児童生徒数 | 学校数 | 学級数 | 幼児児童生徒数 | 学校数 | 学級数 | 幼児児童生徒数 | 学校数 | 学級数 | 幼児児童生徒数 | 学校数 | 学級数 | 幼児児童生徒数 |
| 8 | 70 | 553 | 4 | 30 | 274 | 2 | 26 | 162 | 2 | 14 | 117 | | | |
| 8(1) | 85 | 562 | 4 | 33 | 267 | 2(1) | 37 | 189 | 2 | 15 | 106 | | | |
| 11(2) | 118 | 788 | 6(1) | 56 | 408 | 3(1) | 47 | 280 | 2 | 15 | 100 | | | |
| 11(3) | 154 | 1,057 | 6(1) | 81 | 591 | 3(2) | 55 | 354 | 2 | 18 | 112 | | | |
| 11(3) | 182 | 1,130 | 6(1) | 91 | 646 | 3(2) | 67 | 387 | 2 | 24 | 97 | | | |
| 14(3) | 229 | 1,327 | 7(1) | 113 | 710 | 5(2) | 95 | 537 | 2 | 21 | 80 | | | |
| 15(3) | 242 | 1,362 | 8(1) | 117 | 724 | 5(2) | 105 | 561 | 2 | 20 | 77 | | | |
| 17(3) | 282 | 1,555 | 10(1) | 151 | 892 | 5(2) | 109 | 573 | 2 | 22 | 90 | | | |
| 20(2) | 327 | 1,763 | 12(1) | 174 | 1,031 | 5(1) | 116 | 591 | 3 | 37 | 141 | | | |
| 23(1) | 365 | 2,119 | 14(1) | 204 | 1,264 | 6 | 124 | 685 | 3 | 37 | 170 | | | |
| 27(1) | 573 | 3,067 | 16(1) | 264 | 1,621 | 8 | 149 | 756 | 3 | 39 | 175 | 19(1) | 121 | 515 |
| 29(1) | 618 | 3,184 | 18(1) | 312 | 1,829 | 8 | 162 | 779 | 3 | 42 | 172 | 20(1) | 102 | 404 |
| 30(1) | 681 | 3,363 | 19(1) | 361 | 1,986 | 8 | 174 | 775 | 3 | 49 | 229 | 20(1) | 97 | 373 |
| 31(2) | 712 | 3,546 | 19(1) | 383 | 2,168 | 9(1) | 201 | 876 | 3 | 49 | 222 | 20(2) | 79 | 280 |
| 31(2) | 758 | 3,766 | 19(1) | 422 | 2,352 | 9(1) | 216 | 907 | 3 | 48 | 232 | 19(2) | 72 | 275 |
| 32(2) | 789 | 3,993 | 19(1) | 457 | 2,567 | 10(1) | 218 | 935 | 3 | 49 | 252 | 19(2) | 65 | 239 |
| 33(1) | 810 | 4,073 | 19(1) | 481 | 2,704 | 11 | 222 | 955 | 3 | 48 | 168 | 19(1) | 59 | 246 |
| 35 | 858 | 4,285 | 20 | 509 | 2,868 | 13 | 239 | 1,020 | 3 | 48 | 189 | 20 | 62 | 208 |
| 35 | 874 | 4,420 | 22 | 532 | 3,024 | 14 | 236 | 1,004 | 3 | 51 | 191 | 19 | 55 | 201 |
| 35 | 895 | 4,531 | 22 | 558 | 3,217 | 14 | 233 | 977 | 3 | 51 | 161 | 19 | 53 | 176 |
| 35 | 947 | 4,590 | 24 | 602 | 3,342 | 14 | 245 | 941 | 3 | 49 | 153 | 19 | 51 | 154 |
| 35 | 1,014 | 4,526 | 24 | 630 | 3,333 | 14 | 283 | 916 | 3 | 48 | 148 | 19 | 53 | 129 |
| 35 | 1,075 | 4,404 | 24 | 676 | 3,241 | 14 | 303 | 882 | 3 | 45 | 152 | 19 | 51 | 129 |
| 35 | 1,078 | 4,265 | 24 | 666 | 3,106 | 14 | 300 | 862 | 3 | 52 | 160 | 18 | 60 | 137 |
| 35 | 1,071 | 4,124 | 24 | 671 | 3,006 | 14 | 294 | 847 | 3 | 48 | 142 | 17 | 58 | 129 |
| 34 | 1,068 | 4,035 | 24 | 667 | 2,881 | 13 | 291 | 830 | 3 | 57 | 196 | 16 | 53 | 128 |
| 34 | 1,069 | 3,915 | 24 | 662 | 2,807 | 13 | 289 | 811 | 3 | 53 | 152 | 17 | 65 | 145 |
| 34 | 1,079 | 3,943 | 24 | 671 | 2,823 | 13 | 285 | 806 | 3 | 55 | 154 | 16 | 68 | 160 |
| 34 | 1,113 | 3,961 | 24 | 686 | 2,810 | 13 | 293 | 820 | 3 | 56 | 155 | 16 | 78 | 176 |
| 34 | 1,140 | 3,970 | 24 | 712 | 2,819 | 13 | 294 | 816 | 3 | 53 | 142 | 18 | 81 | 193 |
| 35 | 1,178 | 4,022 | 25 | 728 | 2,806 | 14 | 314 | 866 | 3 | 57 | 162 | 19 | 79 | 188 |
| 35 | 1,215 | 4,151 | 24 | 760 | 2,924 | 14 | 317 | 875 | 3 | 49 | 152 | 23 | 89 | 200 |
| 35 | 1,241 | 4,268 | 24 | 795 | 3,043 | 14 | 312 | 864 | 3 | 42 | 148 | 23 | 92 | 213 |
| 35 | 1,288 | 4,451 | 24 | 833 | 3,196 | 14 | 314 | 880 | 3 | 46 | 153 | 21 | 95 | 222 |
| 35 | 1,373 | 4,741 | 25 | 905 | 3,466 | 14 | 328 | 911 | 3 | 38 | 134 | 19 | 102 | 230 |
| 36 | 1,439 | 5,002 | 27 | 961 | 3,679 | 15 | 344 | 965 | 3 | 36 | 128 | 19 | 98 | 230 |
| 36 | 1,498 | 5,214 | 27 | 1,009 | 3,864 | 15 | 355 | 987 | 3 | 36 | 133 | 18 | 98 | 230 |
| 37 | 1,570 | 5,503 | 28 | 1,072 | 4,129 | 16 | 375 | 1,028 | 3 | 39 | 150 | 19 | 84 | 196 |
| 39 | 1,649 | 5,797 | 30 | 1,132 | 4,397 | 16 | 390 | 1,076 | 3 | 41 | 138 | 20 | 86 | 186 |
| 39 | 1,723 | 6,119 | 30 | 1,200 | 4,707 | 17 | 398 | 1,103 | 3 | 43 | 135 | 19 | 82 | 174 |
| 39 | 1,781 | 6,352 | 30 | 1,243 | 4,888 | 17 | 411 | 1,144 | 3 | 41 | 137 | 20 | 86 | 183 |
| 40 | 1,824 | 6,661 | 32 | 1,281 | 5,161 | 18 | 416 | 1,181 | 3 | 42 | 135 | 20 | 85 | 184 |
| 41 | 1,884 | 6,948 | 33 | 1,328 | 5,416 | 19 | 430 | 1,214 | 3 | 39 | 133 | 20 | 87 | 185 |

訪問教育については昭和54年より調査開始

9 平成22年度 特別支援学校 中学部卒業生の進路状況

(1) 総括表

| 種 別 | 合 計 | 高等学校等進学者 | | | | | 専修学校等進学者 | | | | |
|-----|---------------|----------|-------|-------|-------|-----------|-----------|-----|---------|---------|------|
| | | 小 計 | 高等学校 | | | 特別支援学校 | | 小 計 | 専修学校 | | 各種学校 |
| | | | 全 日 制 | 定 時 制 | 通 信 制 | 自 校 高 等 部 | 他 校 高 等 部 | | 高 等 課 程 | 一 般 課 程 | |
| 県立 | 視 覚 障 害 教 育 | 2 | 2 | | | | 2 | | | | |
| | 聴 覚 障 害 教 育 | 5 | 4 | | | | 3 | 1 | | | |
| | 知 的 障 害 教 育 | 235 | 230 | | | | 209 | 21 | | | |
| | 肢 体 不 自 由 教 育 | 51 | 51 | | 1 | | 44 | 6 | | | |
| | 病 弱 教 育 | 21 | 12 | 4 | | | 6 | 2 | | | |
| | 小 計 | 307 | 293 | 4 | 1 | | 259 | 29 | | | |
| 合 計 | 314 | 299 | 4 | 1 | | 264 | 30 | | | | |
| 全 県 | 視 覚 障 害 教 育 | 16 | 16 | | | | 16 | | | | |
| | 聴 覚 障 害 教 育 | 16 | 15 | | | | 13 | 2 | | | |
| | 知 的 障 害 教 育 | 319 | 313 | | | | 289 | 24 | | | |
| | 肢 体 不 自 由 教 育 | 89 | 89 | | 1 | | 74 | 14 | | | |
| | 病 弱 教 育 | 25 | 16 | 5 | 1 | 2 | 6 | 2 | | | |
| | 小 計 | 433 | 418 | 5 | 2 | 2 | 369 | 40 | | | |
| 合 計 | 465 | 449 | 5 | 2 | 2 | 398 | 42 | | | | |

(2) 学校別一覧表

| 学校名 | 合 計 | 高等学校等進学者 | | | | | 専修学校等進学者 | | | | |
|---------------------------|-----------------|----------|-------|-------|-------|-----------|-----------|-----|---------|---------|------|
| | | 小 計 | 高等学校 | | | 特別支援学校 | | 小 計 | 専修学校 | | 各種学校 |
| | | | 全 日 制 | 定 時 制 | 通 信 制 | 自 校 高 等 部 | 他 校 高 等 部 | | 高 等 課 程 | 一 般 課 程 | |
| 視覚障害 | 県立平塚盲学校 | 2 | 2 | | | | 2 | | | | |
| | 横浜市立盲特別支援学校 | 7 | 7 | | | | 7 | | | | |
| | 学校法人横浜訓盲学院 | 7 | 7 | | | | 7 | | | | |
| 聴覚障害 | 県立平塚ろう学校 | 5 | 4 | | | | 3 | 1 | | | |
| | 横浜市立ろう特別支援学校 | 7 | 7 | | | | 6 | 1 | | | |
| | 川崎市立聾学校 | | | | | | | | | | |
| 知的障害 | 横須賀市立ろう学校 | 4 | 4 | | | | 4 | | | | |
| | 県立鶴見養護学校 | 20 | 19 | | | | 19 | | | | |
| | 県立保土ヶ谷養護学校 | 28 | 28 | | | | 28 | | | | |
| | 県立みどり養護学校 | 16 | 16 | | | | 16 | | | | |
| | 県立瀬谷養護学校 | 26 | 26 | | | | 19 | 7 | | | |
| | 県立高津養護学校 | 12 | 12 | | | | 12 | | | | |
| | 県立湘南養護学校 | 10 | 9 | | | | 9 | | | | |
| | 県立藤沢養護学校 | 15 | 14 | | | | 12 | 2 | | | |
| | 県立相模原養護学校 | 21 | 21 | | | | 14 | 7 | | | |
| | 県立伊勢原養護学校 | 17 | 15 | | | | 13 | 2 | | | |
| | 横浜市立港南台ひの特別支援学校 | 18 | 18 | | | | 18 | | | | |
| | 横浜市立本郷特別支援学校 | 13 | 13 | | | | 12 | 1 | | | |
| | 川崎市立養護学校 | 20 | 20 | | | | 20 | | | | |
| | 川崎市立田島養護学校 | 12 | 11 | | | | 11 | | | | |
| | 藤沢市立白浜養護学校 | 6 | 6 | | | | 5 | 1 | | | |
| 学校法人聖坂養護学校 | 8 | 8 | | | | 8 | | | | | |
| 横浜国立大学 教育人間科学部附属特別支援学校 | 7 | 7 | | | | 6 | 1 | | | | |
| 肢体不自由 | 横浜市立上菅田特別支援学校 | 18 | 18 | | | | 18 | | | | |
| | 横浜市立中村特別支援学校 | 4 | 4 | | | | 4 | | | | |
| | 横浜市立北綱島特別支援学校 | 5 | 5 | | | | 5 | | | | |
| | 横浜市立新治特別支援学校 | 2 | 2 | | | | 2 | | | | |
| | 横浜市立東俣野特別支援学校 | 1 | 1 | | | | 1 | | | | |
| | 横須賀市立養護学校 | 8 | 8 | | | | | 8 | | | |
| 病弱 | 県立横浜南養護学校 | 3 | 3 | 1 | | | 1 | 1 | | | |
| | 横浜市立浦舟特別支援学校 | 4 | 4 | 1 | 1 | 2 | | | | | |
| 知的・ 肢体不自由 | 県立金沢養護学校 (知) | 18 | 18 | | | | 16 | 2 | | | |
| | (肢) | 2 | 2 | | | | 2 | | | | |
| | 県立三ツ境養護学校 | 6 | 6 | | | | 6 | | | | |
| | 県立中原養護学校 | 5 | 5 | | | | 4 | 1 | | | |
| | 県立麻生養護学校 (知) | 22 | 22 | | | | 22 | | | | |
| | (肢) | 7 | 7 | | | | 7 | | | | |
| | 県立武山養護学校 (知) | 11 | 11 | | | | 10 | 1 | | | |
| | (肢) | | | | | | | | | | |
| | 県立平塚養護学校 (知) | 7 | 7 | | | | 7 | | | | |
| | (肢) | 7 | 7 | | | | 7 | | | | |
| | 県立鎌倉養護学校 | 8 | 8 | | 1 | | 5 | 2 | | | |
| | 県立小田原養護学校 (知) | 4 | 4 | | | | 4 | | | | |
| | (肢) | 4 | 4 | | | | 4 | | | | |
| | 県立茅ヶ崎養護学校 (知) | 4 | 4 | | | | 4 | | | | |
| | (肢) | 5 | 5 | | | | 5 | | | | |
| 県立津久井養護学校 (知) | 4 | 4 | | | | 4 | | | | | |
| (肢) | 1 | 1 | | | | 1 | | | | | |
| 県立座間養護学校 | 6 | 6 | | | | 3 | 3 | | | | |
| 知病 県立秦野養護学校 | 18 | 9 | 3 | | | 5 | 1 | | | | |

(平成23年5月1日現在)

| 開発施設等 | 公共職業能力 | 就職者 | | | | | | | 福祉施設等 | | | | | | | | | | 死亡・不詳の者 | | | | |
|-------|--------|-----|-----|-----|--------|---------|-------|-------|-------|----|--------|------|------|------|------|------|--------|----------|---------|-------|---------------|----|--------|
| | | 小計 | 製造業 | 運輸業 | 卸売・小売業 | 飲食業・宿泊業 | 医療・福祉 | サービス業 | その他 | 小計 | 児童福祉施設 | 更生施設 | 授産施設 | 新法施設 | | | | 地域活動センター | | 地域作業所 | その他施設（医療機関含む） | 在宅 | |
| | | | | | | | | | | | | | | 療護介護 | 生活介護 | 自立訓練 | 就労移行支援 | | | | | | 就労継続支援 |
| | | | | | | | | | | | | | | | | | | | | | | | |
| | | | | | | | | | 1 | | | | | | | | | | | | 1 | | |
| | | | | | | | | | 5 | 2 | | | | | 1 | | | | | | 1 | | |
| | | | | | | | | | 9 | 9 | | | | | | | | | | | | | |
| | | | | | | | | | 14 | 11 | | | | | 1 | | | | | | 1 | | |
| | | | | | | | | | 15 | 11 | | | | | 1 | | | | | | 2 | | |
| | | | | | | | | | 1 | | | | | | | | | | | | 1 | | |
| | | | | | | | | | 6 | 2 | | | | | 1 | | | | | 1 | 1 | | |
| | | | | | | | | | 9 | 9 | | | | | | | | | | | | | |
| | | | | | | | | | 15 | 11 | | | | | 1 | | | | | 1 | 1 | | |
| | | | | | | | | | 16 | 11 | | | | | 1 | | | | | 1 | 2 | | |

| 開発施設等 | 公共職業能力 | 就職者 | | | | | | | 福祉施設等 | | | | | | | | | | 死亡・不詳の者 | | | | |
|-------|--------|-----|-----|-----|--------|---------|-------|-------|-------|----|--------|------|------|------|------|------|--------|----------|---------|-------|---------------|----|--------|
| | | 小計 | 製造業 | 運輸業 | 卸売・小売業 | 飲食業・宿泊業 | 医療・福祉 | サービス業 | その他 | 小計 | 児童福祉施設 | 更生施設 | 授産施設 | 新法施設 | | | | 地域活動センター | | 地域作業所 | その他施設（医療機関含む） | 在宅 | |
| | | | | | | | | | | | | | | 療護介護 | 生活介護 | 自立訓練 | 就労移行支援 | | | | | | 就労継続支援 |
| | | | | | | | | | | | | | | | | | | | | | | | |
| | | | | | | | | | 1 | | | | | | | | | | | | | 1 | |
| | | | | | | | | | 1 | | | | | | | | | | | | | 1 | |
| | | | | | | | | | 1 | | | | | | | | | | | | | | |
| | | | | | | | | | 1 | | | | | | 1 | | | | | | | | |
| | | | | | | | | | 1 | | | | | | | 1 | | | | | | | |
| | | | | | | | | | 2 | 2 | | | | | | | | | | | | | |
| | | | | | | | | | 1 | | | | | | | | | | | | 1 | | |
| | | | | | | | | | | | | | | | | | | | | | | | |
| | | | | | | | | | | | | | | | | | | | | | | | |
| | | | | | | | | | | | | | | | | | | | | | | | |
| | | | | | | | | | | | | | | | | | | | | | | | |
| | | | | | | | | | | | | | | | | | | | | | | | |
| | | | | | | | | | | | | | | | | | | | | | | | |
| | | | | | | | | | | | | | | | | | | | | | | | |
| | | | | | | | | | | | | | | | | | | | | | | | |
| | | | | | | | | | 9 | 9 | | | | | | | | | | | | | |

2 年度別特別支援学級（旧特殊学級）の状況

<小学校>

(各年度とも5月1日現在)

| | 計 | | 知的障害 | | 肢体不自由 | | 病弱・身体虚弱 | | 弱視 | | 難聴 | | 言語障害 | | ※自閉症・情緒障害 | |
|--------|-------|-------|------|-------|-------|-----|---------|-----|-----|-----|-----|-----|------|-----|-----------|-------|
| | 学級数 | 児童数 | 学級数 | 児童数 | 学級数 | 児童数 | 学級数 | 児童数 | 学級数 | 児童数 | 学級数 | 児童数 | 学級数 | 児童数 | 学級数 | 児童数 |
| 昭和52年度 | 513 | 3,346 | 419 | 2,797 | 15 | 122 | 21 | 177 | 4 | 30 | 11 | 28 | 25 | 88 | 18 | 104 |
| 53 | 543 | 3,213 | 426 | 2,581 | 21 | 151 | 21 | 178 | 4 | 29 | 12 | 26 | 26 | 83 | 33 | 165 |
| 54 | 512 | 2,865 | 391 | 2,308 | 8 | 44 | 14 | 111 | 5 | 26 | 14 | 37 | 27 | 100 | 53 | 239 |
| 55 | 540 | 3,013 | 406 | 2,409 | 9 | 41 | 14 | 120 | 5 | 34 | 16 | 34 | 31 | 118 | 59 | 257 |
| 56 | 570 | 3,213 | 418 | 2,538 | 10 | 47 | 16 | 120 | 5 | 36 | 17 | 35 | 34 | 120 | 70 | 317 |
| 57 | 590 | 3,206 | 430 | 2,498 | 11 | 47 | 15 | 109 | 5 | 34 | 18 | 40 | 36 | 128 | 75 | 350 |
| 58 | 618 | 3,271 | 435 | 2,514 | 11 | 47 | 14 | 99 | 5 | 31 | 20 | 45 | 40 | 140 | 93 | 395 |
| 59 | 646 | 3,080 | 444 | 2,333 | 14 | 59 | 13 | 88 | 5 | 28 | 21 | 42 | 38 | 100 | 111 | 430 |
| 60 | 688 | 2,900 | 418 | 1,970 | 18 | 59 | 14 | 97 | 5 | 27 | 22 | 42 | 39 | 98 | 172 | 607 |
| 61 | 726 | 2,807 | 420 | 1,822 | 17 | 66 | 15 | 92 | 5 | 25 | 23 | 33 | 41 | 84 | 205 | 685 |
| 62 | 749 | 2,631 | 424 | 1,687 | 19 | 69 | 14 | 74 | 7 | 27 | 21 | 24 | 40 | 76 | 224 | 674 |
| 63 | 772 | 2,487 | 432 | 1,574 | 17 | 71 | 13 | 68 | 6 | 23 | 22 | 27 | 38 | 63 | 244 | 661 |
| 平成元年度 | 786 | 2,366 | 431 | 1,476 | 22 | 79 | 13 | 62 | 6 | 20 | 23 | 31 | 36 | 50 | 255 | 648 |
| 2 | 745 | 2,185 | 433 | 1,404 | 27 | 78 | 15 | 64 | 5 | 19 | 5 | 7 | 5 | 12 | 255 | 601 |
| 3 | 766 | 2,138 | 449 | 1,391 | 34 | 77 | 15 | 65 | 5 | 19 | 6 | 7 | 3 | 6 | 254 | 573 |
| 4 | 810 | 2,135 | 468 | 1,395 | 48 | 101 | 15 | 54 | 4 | 14 | 7 | 8 | 3 | 5 | 265 | 558 |
| 5 | 845 | 2,132 | 477 | 1,366 | 54 | 103 | 14 | 49 | 5 | 12 | 8 | 9 | 3 | 3 | 284 | 590 |
| 6 | 922 | 2,236 | 502 | 1,387 | 58 | 104 | 16 | 56 | 6 | 11 | 9 | 10 | 4 | 5 | 327 | 663 |
| 7 | 1,015 | 2,349 | 537 | 1,416 | 64 | 96 | 32 | 56 | 7 | 10 | 12 | 15 | 4 | 5 | 359 | 751 |
| 8 | 1,113 | 2,497 | 573 | 1,440 | 66 | 101 | 40 | 70 | 10 | 12 | 19 | 22 | 3 | 3 | 402 | 849 |
| 9 | 1,208 | 2,652 | 591 | 1,430 | 70 | 107 | 49 | 80 | 13 | 18 | 23 | 24 | 3 | 3 | 459 | 990 |
| 10 | 1,264 | 2,761 | 614 | 1,434 | 68 | 99 | 49 | 78 | 11 | 16 | 26 | 28 | 3 | 3 | 493 | 1,103 |
| 11 | 1,324 | 2,904 | 626 | 1,437 | 73 | 111 | 57 | 90 | 10 | 16 | 29 | 31 | 3 | 3 | 526 | 1,216 |
| 12 | 1,387 | 3,130 | 641 | 1,521 | 77 | 120 | 66 | 91 | 13 | 18 | 28 | 29 | 0 | 0 | 562 | 1,351 |
| 13 | 1,456 | 3,464 | 672 | 1,662 | 82 | 133 | 54 | 85 | 17 | 19 | 27 | 29 | 0 | 0 | 604 | 1,536 |
| 14 | 1,504 | 3,860 | 694 | 1,792 | 86 | 135 | 46 | 68 | 14 | 18 | 24 | 28 | 0 | 0 | 640 | 1,819 |
| 15 | 1,563 | 4,084 | 704 | 1,846 | 94 | 145 | 42 | 57 | 17 | 19 | 28 | 35 | 0 | 0 | 678 | 1,982 |
| 16 | 1,621 | 4,404 | 719 | 1,953 | 89 | 140 | 53 | 76 | 20 | 22 | 26 | 27 | 0 | 0 | 714 | 2,186 |
| 17 | 1,667 | 4,826 | 733 | 2,087 | 89 | 137 | 53 | 68 | 20 | 22 | 27 | 27 | 0 | 0 | 745 | 2,485 |
| 18 | 1,722 | 5,291 | 746 | 2,202 | 89 | 141 | 52 | 69 | 21 | 23 | 26 | 27 | 1 | 0 | 787 | 2,829 |
| 19 | 1,811 | 5,788 | 765 | 2,306 | 94 | 141 | 57 | 69 | 21 | 23 | 33 | 34 | 0 | 0 | 841 | 3,215 |
| 20 | 1,893 | 6,312 | 787 | 2,393 | 105 | 152 | 62 | 76 | 24 | 25 | 35 | 37 | 0 | 0 | 880 | 3,629 |
| 21 | 2,007 | 6,872 | 818 | 2,498 | 106 | 161 | 64 | 80 | 31 | 33 | 39 | 41 | 0 | 0 | 949 | 4,059 |
| 22 | 2,027 | 7,226 | 829 | 2,688 | 103 | 161 | 64 | 76 | 29 | 31 | 42 | 46 | 0 | 0 | 960 | 4,224 |
| 23 | 2,076 | 7,620 | 846 | 2,874 | 101 | 161 | 61 | 76 | 34 | 34 | 44 | 49 | 0 | 0 | 990 | 4,426 |

※平成21年度までは情緒障害

<中学校>

(各年度とも5月1日現在)

| | 計 | | 知的障害 | | 肢体不自由 | | 病弱・身体虚弱 | | 弱視 | | 難聴 | | 言語障害 | | ※自閉症・情緒障害 | |
|--------|-----|-------|------|-------|-------|-----|---------|-----|-----|-----|-----|-----|------|-----|-----------|-------|
| | 学級数 | 生徒数 | 学級数 | 生徒数 | 学級数 | 生徒数 | 学級数 | 生徒数 | 学級数 | 生徒数 | 学級数 | 生徒数 | 学級数 | 生徒数 | 学級数 | 生徒数 |
| 昭和52年度 | 262 | 1,859 | 236 | 1,719 | 12 | 56 | 7 | 45 | 1 | 1 | 0 | 0 | 1 | 3 | 5 | 35 |
| 53 | 260 | 1,646 | 231 | 1,523 | 11 | 32 | 7 | 39 | 1 | 3 | 1 | 3 | 1 | 1 | 8 | 45 |
| 54 | 226 | 1,430 | 200 | 1,328 | 4 | 8 | 3 | 15 | 1 | 5 | 1 | 3 | 1 | 1 | 16 | 70 |
| 55 | 221 | 1,391 | 195 | 1,285 | 2 | 5 | 3 | 18 | 1 | 5 | 1 | 2 | 2 | 2 | 17 | 74 |
| 56 | 230 | 1,428 | 200 | 1,309 | 2 | 5 | 3 | 13 | 1 | 5 | 1 | 3 | 2 | 2 | 21 | 91 |
| 57 | 243 | 1,475 | 212 | 1,364 | 1 | 2 | 3 | 13 | 2 | 4 | 1 | 1 | 2 | 2 | 22 | 89 |
| 58 | 245 | 1,481 | 206 | 1,337 | 2 | 6 | 3 | 13 | 2 | 4 | 1 | 1 | 2 | 2 | 29 | 118 |
| 59 | 266 | 1,551 | 221 | 1,400 | 4 | 7 | 3 | 13 | 2 | 5 | 1 | 2 | 2 | 2 | 33 | 122 |
| 60 | 281 | 1,659 | 216 | 1,429 | 5 | 9 | 2 | 16 | 2 | 4 | 2 | 3 | 2 | 2 | 52 | 196 |
| 61 | 307 | 1,646 | 229 | 1,388 | 6 | 11 | 2 | 11 | 2 | 4 | 3 | 5 | 3 | 3 | 62 | 224 |
| 62 | 314 | 1,559 | 222 | 1,242 | 5 | 8 | 2 | 11 | 2 | 6 | 1 | 3 | 0 | 0 | 82 | 289 |
| 63 | 344 | 1,559 | 226 | 1,215 | 8 | 11 | 3 | 4 | 2 | 7 | 1 | 2 | 0 | 0 | 104 | 320 |
| 平成元年度 | 370 | 1,575 | 229 | 1,140 | 8 | 11 | 3 | 8 | 2 | 8 | 1 | 2 | 0 | 0 | 127 | 406 |
| 2 | 368 | 1,551 | 224 | 1,113 | 9 | 12 | 3 | 7 | 3 | 8 | 0 | 0 | 0 | 0 | 129 | 411 |
| 3 | 379 | 1,465 | 228 | 1,029 | 10 | 14 | 2 | 7 | 3 | 8 | 0 | 0 | 0 | 0 | 136 | 407 |
| 4 | 389 | 1,365 | 231 | 943 | 14 | 20 | 2 | 2 | 3 | 6 | 0 | 0 | 0 | 0 | 139 | 394 |
| 5 | 407 | 1,343 | 239 | 901 | 16 | 21 | 2 | 3 | 3 | 5 | 1 | 1 | 0 | 0 | 146 | 412 |
| 6 | 424 | 1,322 | 238 | 878 | 19 | 22 | 8 | 13 | 3 | 4 | 2 | 2 | 0 | 0 | 154 | 403 |
| 7 | 459 | 1,308 | 252 | 857 | 22 | 26 | 12 | 19 | 2 | 3 | 3 | 3 | 0 | 0 | 168 | 400 |
| 8 | 471 | 1,269 | 264 | 817 | 21 | 26 | 11 | 21 | 2 | 3 | 2 | 2 | 0 | 0 | 171 | 400 |
| 9 | 488 | 1,312 | 269 | 832 | 21 | 25 | 11 | 27 | 2 | 3 | 2 | 2 | 0 | 0 | 183 | 423 |
| 10 | 524 | 1,322 | 278 | 832 | 29 | 34 | 14 | 23 | 2 | 2 | 2 | 2 | 0 | 0 | 199 | 429 |
| 11 | 545 | 1,385 | 281 | 860 | 34 | 39 | 15 | 20 | 4 | 4 | 1 | 1 | 0 | 0 | 210 | 461 |
| 12 | 582 | 1,522 | 295 | 911 | 32 | 45 | 14 | 21 | 6 | 7 | 6 | 6 | 0 | 0 | 229 | 532 |
| 13 | 612 | 1,616 | 303 | 940 | 30 | 41 | 16 | 21 | 6 | 7 | 12 | 15 | 0 | 0 | 245 | 592 |
| 14 | 641 | 1,662 | 316 | 938 | 29 | 42 | 16 | 19 | 4 | 6 | 11 | 14 | 0 | 0 | 265 | 643 |
| 15 | 663 | 1,704 | 324 | 955 | 27 | 37 | 21 | 27 | 4 | 6 | 10 | 10 | 0 | 0 | 277 | 669 |
| 16 | 680 | 1,819 | 331 | 996 | 31 | 44 | 17 | 28 | 5 | 5 | 4 | 5 | 0 | 0 | 292 | 741 |
| 17 | 719 | 2,023 | 341 | 1,079 | 38 | 46 | 20 | 27 | 6 | 6 | 6 | 7 | 0 | 0 | 308 | 858 |
| 18 | 755 | 2,175 | 356 | 1,161 | 33 | 46 | 18 | 17 | 8 | 8 | 10 | 11 | 0 | 0 | 330 | 932 |
| 19 | 787 | 2,439 | 365 | 1,270 | 35 | 47 | 20 | 21 | 10 | 10 | 9 | 10 | 0 | 0 | 348 | 1,081 |
| 20 | 805 | 2,647 | 379 | 1,330 | 34 | 54 | 18 | 23 | 9 | 9 | 9 | 11 | 0 | 0 | 356 | 1,220 |
| 21 | 854 | 2,961 | 393 | 1,465 | 42 | 59 | 20 | 22 | 11 | 12 | 8 | 9 | 0 | 0 | 380 | 1,394 |
| 22 | 897 | 3,132 | 401 | 1,518 | 51 | 70 | 23 | 26 | 13 | 13 | 9 | 10 | 0 | 0 | 400 | 1,495 |
| 23 | 933 | 3,366 | 415 | 1,631 | 57 | 72 | 24 | 26 | 8 | 8 | 6 | 7 | 0 | 0 | 423 | 1,622 |

※平成21年度までは情緒障害

3 平成22年度 中学校特別支援学級卒業生の進路状況

| 地区 | 市町村 | 総計 | 小計 | 高等学校等進学者 | | | | | | | | | | | | | |
|------|------|-------|------|----------|------|------|------|------|------|---------|------|------|------|------|------|---------|--------|
| | | | | 高等学校全日制 | | | | | | 高等学校定時制 | | | | | | 通信制高等学校 | 別科高等学校 |
| | | | | 国・公立 | | | 私立 | | | 公立 | | | 私立 | | | | |
| | | | | 普通 | 専門 | 総合 | 普通 | 専門 | 総合 | 普通 | 専門 | 総合 | 普通 | 専門 | 総合 | | |
| 県合計 | 1007 | 974 | 29 | 3 | 4 | 18 | 1 | 0 | 12 | 6 | 10 | 0 | 0 | 0 | 96 | 0 | |
| 比率 | 100% | 96.7% | 2.9% | 0.3% | 0.4% | 1.8% | 0.1% | 0.0% | 1.2% | 0.6% | 1.0% | 0.0% | 0.0% | 0.0% | 9.5% | 0.0% | |
| 四市 | 横浜市 | 415 | 403 | 14 | | | 6 | | | 1 | | 3 | | | | 40 | |
| | 川崎市 | 149 | 147 | 2 | 2 | 2 | 2 | | | 4 | 6 | | | | | 18 | |
| | 横須賀市 | 54 | 53 | 3 | 1 | | 4 | | | | | 2 | | | | 7 | |
| | 相模原市 | 91 | 87 | 1 | | | | | | 2 | | | | | | 6 | |
| | 小計 | 83 | 81 | 1 | 0 | 0 | 1 | 1 | 0 | 0 | 0 | 1 | 0 | 0 | 0 | 7 | 0 |
| 湘南三浦 | 鎌倉市 | 12 | 12 | | | | | | | | | | | | | 1 | |
| | 藤沢市 | 37 | 35 | | | | | | | | | | | | | 3 | |
| | 茅ヶ崎市 | 18 | 18 | | | | | | | | | 1 | | | | 2 | |
| | 逗子市 | 3 | 3 | | | | | | | | | | | | | | |
| | 三浦市 | 6 | 6 | 1 | | | | 1 | | | | | | | | | |
| | 葉山町 | 4 | 4 | | | | 1 | | | | | | | | | 1 | |
| | 寒川町 | 3 | 3 | | | | | | | | | | | | | | |
| | 小計 | 94 | 90 | 2 | 0 | 1 | 1 | 0 | 0 | 2 | 0 | 0 | 0 | 0 | 0 | 8 | 0 |
| 県央 | 厚木市 | 19 | 19 | | | | | | | 1 | | | | | | 3 | |
| | 大和市 | 34 | 34 | 1 | | 1 | | | | | | | | | | 3 | |
| | 海老名市 | 9 | 8 | | | | | | | | | | | | | | |
| | 座間市 | 11 | 8 | | | | | | | | | | | | | 1 | |
| | 綾瀬市 | 10 | 10 | | | | 1 | | | | | | | | | | |
| | 愛川町 | 11 | 11 | 1 | | | | | | 1 | | | | | | 1 | |
| | 清川村 | 0 | 0 | | | | | | | | | | | | | | |
| | 小計 | 75 | 71 | 6 | 0 | 0 | 3 | 0 | 0 | 1 | 0 | 4 | 0 | 0 | 0 | 10 | 0 |
| 中 | 平塚市 | 26 | 25 | 6 | | | | | | | | | | | | 1 | |
| | 秦野市 | 25 | 25 | | | | 1 | | | 1 | | 3 | | | | 5 | |
| | 伊勢原市 | 16 | 14 | | | | | | | | | 1 | | | | 4 | |
| | 大磯町 | 3 | 2 | | | | | | | | | | | | | | |
| | 二宮町 | 5 | 5 | | | | 2 | | | | | | | | | | |
| | 小計 | 11 | 10 | 0 | 0 | 1 | 1 | 0 | 0 | 0 | 0 | 0 | 0 | 0 | 0 | 0 | 0 |
| 足柄上 | 南足柄市 | 4 | 4 | | | | 1 | | | | | | | | | | |
| | 中井町 | 2 | 2 | | | | | | | | | | | | | | |
| | 大井町 | 1 | 1 | | | | | | | | | | | | | | |
| | 松田町 | 1 | 1 | | | | | | | | | | | | | | |
| | 山北町 | 0 | 0 | | | | | | | | | | | | | | |
| | 開成町 | 3 | 2 | | | 1 | | | | | | | | | | | |
| | 小計 | 35 | 32 | 0 | 0 | 0 | 0 | 0 | 0 | 2 | 0 | 0 | 0 | 0 | 0 | 0 | 0 |
| 足柄下 | 小田原市 | 26 | 24 | | | | | | | 2 | | | | | | | |
| | 箱根町 | 3 | 2 | | | | | | | | | | | | | | |
| | 真鶴町 | 3 | 3 | | | | | | | | | | | | | | |
| | 湯河原町 | 3 | 3 | | | | | | | | | | | | | | |

(平成23年5月1日現在)

| 学校 高等 専門 | 中等教育学校後期課程 | | | | | | | | 就 職 者 | 小 計 | そ の 他 | | | | |
|----------------|-------------|-------------|--------|----------------------------|----------------------------|------------------|-----------------------|--------|-------------|--------|----------------------------|-------------|------------------|------------------|------------------------------|
| | 本科 | | 別 科 | 特別支援学校高等部 | | | | | | | 学 校 専 修 各 種 | 施 設 等 | 能 力 開 発 | 公 共 職 業 | ・死 亡 の 他 ・不 詳 |
| | 全 日 制 | 定 時 制 | | 視 覚 障 害 教 育 | 聴 覚 障 害 教 育 | 知 的 障 害 | 肢 体 不 自 由 | 病 弱 | | | | | | | |
| 0 | 0 | 0 | 0 | 1 | 0 | 759 | 25 | 10 | 3 | 30 | 14 | 1 | 15 | | |
| 0.0% | 0.0% | 0.0% | 0.0% | 0.1% | 0.0% | 75.4% | 2.5% | 1.0% | 0.3% | 3.0% | 1.4% | 0.1% | 1.5% | | |
| | | | | | | 327 | 5 | 7 | 1 | 11 | 6 | | 5 | | |
| | | | | | | 107 | 3 | 1 | | 2 | | | 2 | | |
| | | | | | | 35 | | 1 | | 1 | | | 1 | | |
| | | | | | | 72 | 6 | | 1 | 3 | 1 | | 2 | | |
| 0 | 0 | 0 | 0 | 0 | 0 | 69 | 1 | 0 | 1 | 1 | 0 | 0 | 1 | | |
| | | | | | | 11 | | | | 0 | | | | | |
| | | | | | | 32 | | | 1 | 1 | | | 1 | | |
| | | | | | | 15 | | | | 0 | | | | | |
| | | | | | | 3 | | | | 0 | | | | | |
| | | | | | | 4 | | | | 0 | | | | | |
| | | | | | | 2 | | | | 0 | | | | | |
| | | | | | | 2 | 1 | | | 0 | | | | | |
| 0 | 0 | 0 | 0 | 1 | 0 | 71 | 4 | 0 | 0 | 4 | 3 | 1 | 0 | | |
| | | | | | | 14 | 1 | | | 0 | | | | | |
| | | | | | | 27 | 2 | | | 0 | | | | | |
| | | | | | | 7 | 1 | | | 1 | | 1 | | | |
| | | | | | | 7 | | | | 3 | 3 | | | | |
| | | | | 1 | | 8 | | | | 0 | | | | | |
| | | | | | | 8 | | | | 0 | | | | | |
| | | | | | | | | | | 0 | | | | | |
| 0 | 0 | 0 | 0 | 0 | 0 | 40 | 6 | 1 | 0 | 4 | 2 | 0 | 2 | | |
| | | | | | | 15 | 3 | | | 1 | | | 1 | | |
| | | | | | | 14 | | 1 | | 0 | | | | | |
| | | | | | | 8 | 2 | | | 2 | 2 | | | | |
| | | | | | | 1 | | | | 1 | | | 1 | | |
| | | | | | | 2 | 1 | | | 0 | | | | | |
| 0 | 0 | 0 | 0 | 0 | 0 | 8 | 0 | 0 | 0 | 1 | 1 | 0 | 0 | | |
| | | | | | | 3 | | | | 0 | | | | | |
| | | | | | | 2 | | | | 0 | | | | | |
| | | | | | | 1 | | | | 0 | | | | | |
| | | | | | | 1 | | | | 0 | | | | | |
| | | | | | | 1 | | | | 0 | | | | | |
| | | | | | | 1 | | | | 1 | 1 | | | | |
| 0 | 0 | 0 | 0 | 0 | 0 | 30 | 0 | 0 | 0 | 3 | 1 | 0 | 2 | | |
| | | | | | | 22 | | | | 2 | 1 | | 1 | | |
| | | | | | | 2 | | | | 1 | | | 1 | | |
| | | | | | | 3 | | | | 0 | | | | | |
| | | | | | | 3 | | | | 0 | | | | | |

IV 通級による指導の状況

(人) (平成23年5月1日現在)

| | 実施学校名 | 言語 | 難聴 | 自閉症・情緒障害 | LD・ADHD | 弱視 | 肢体・病後弱 |
|--------|--------------|-------|-----|----------|---------|----|--------|
| | 横浜市立寺尾小学校 | | | 60 | 18 | | |
| | 横浜市立東小学校 | 39 | 8 | | | | |
| | 横浜市立幸ヶ谷小学校 | 45 | 5 | | | | |
| | 横浜市立平沼小学校 | 45 | 4 | 69 | 17 | | |
| | 横浜市立小坪小学校 | | | 51 | 19 | | |
| | 横浜市立左近山第一小学校 | 43 | 13 | 59 | 19 | | |
| | 横浜市立洋光台第二小学校 | 44 | 10 | | | | |
| | 横浜市立八景小学校 | 36 | 10 | 41 | 14 | | |
| | 横浜市立綱島東小学校 | 48 | 18 | 68 | 18 | | |
| | 横浜市立十日市場小学校 | | | 48 | 18 | | |
| | 横浜市立市ヶ尾小学校 | 38 | 18 | 58 | 11 | | |
| | 横浜市立藤が丘小学校 | 33 | | | | | |
| | 横浜市立佐田東第一小学校 | | | 63 | 19 | | |
| | 横浜市立戸塚小学校 | 40 | 17 | 62 | 19 | | |
| | 川崎市立川崎小学校 | 63 | | 51 | | | |
| | 川崎市立御幸小学校 | 52 | | | 39 | | |
| | 川崎市立東住吉小学校 | 69 | | 68 | | | |
| | 川崎市立久本小学校 | 66 | | 49 | | | |
| | 川崎市立宮前平小学校 | 61 | | | | | |
| | 川崎市立三田小学校 | 53 | | | | | |
| | 川崎市立麻生小学校 | 46 | | | | | |
| | 川崎市立菅小学校 | | | 51 | | | |
| | 川崎市立富士見台小学校 | | | | 69 | | |
| | 川崎市立真福寺小学校 | | | | 46 | | |
| | 横須賀市立諏訪小学校 | 45 | 3 | | | | |
| | 横須賀市立明浜小学校 | 43 | 1 | | | | |
| | 相模原市立南大野小学校 | 46 | 2 | | | | |
| | 相模原市立桜台小学校 | 34 | 1 | | | | |
| | 相模原市立橋本小学校 | 47 | 2 | | | | |
| | 相模原市立並木小学校 | 49 | 1 | | | | |
| | 相模原市立弥栄小学校 | | | 37 | | | |
| | 相模原市中野小学校 | 17 | 3 | | | | |
| | 藤沢市立藤沢小学校 | 48 | | | | | |
| | 藤沢市立鶴洋小学校 | 57 | | | | | |
| | 藤沢市立俣野小学校 | 42 | 3 | | | | |
| | 藤沢市立大庭小学校 | 71 | 2 | | | | |
| | 鎌倉市立御成小学校 | 51 | 4 | | | | |
| | 鎌倉市立富士塚小学校 | 52 | | | | | |
| | 鎌倉市立大船小学校 | 52 | 3 | | | | |
| | 茅ヶ崎市立茅ヶ崎小学校 | 44 | 2 | | | | |
| | 茅ヶ崎市立梅田小学校 | 42 | 2 | | | | |
| | 茅ヶ崎市立鶴が台小学校 | | | 29 | 12 | | |
| | 逗子市立久木小学校 | 23 | 2 | 13 | 6 | | |
| | 三浦市立三崎小学校 | 26 | | 21 | | | |
| | 葉山町立葉山小学校 | 21 | | 6 | 6 | | |
| | 寒川町立小谷小学校 | 37 | | | | | |
| | 大和市立草柳小学校 | 44 | | 1 | | | |
| | 大和市立渋谷小学校 | 44 | 1 | 2 | | | |
| | 大和市立林間小学校 | 36 | 3 | 1 | | | |
| | 海老名市立柏ヶ谷小学校 | 29 | 3 | 1 | 6 | | |
| | 海老名市立中新田小学校 | | | 15 | 3 | | |
| | 海老名市立杉久保小学校 | 34 | | 1 | 1 | | |
| | 海老名市立上星小学校 | | | 22 | 5 | | |
| | 座間市立相模野小学校 | 13 | | | | | |
| | 座間市立入谷小学校 | 11 | | | | | |
| | 座間市立立野台小学校 | | | 11 | 11 | | |
| | 座間市立旭小学校 | | | 9 | 4 | | |
| | 綾瀬市立綾瀬小学校 | 15 | | | | | |
| | 綾瀬市立綾北小学校 | 28 | | | | | |
| | 綾瀬市立落合小学校 | 16 | 1 | | | | |
| | 平塚市立崇善小学校 | 94 | 11 | 12 | 3 | | |
| | 秦野市立西小学校 | 12 | | | | | |
| | 秦野市立末広小学校 | 30 | | | | | |
| | 秦野市立本町小学校 | | | | 14 | | |
| | 秦野市立渋沢小学校 | | | | 14 | | |
| | 伊勢原市立桜台小学校 | 20 | 3 | | | | |
| | 南足柄市立南足柄小学校 | 31 | | | | | |
| | 大井町立上大井小学校 | 7 | | | 6 | | |
| | 開成町立開成小学校 | 19 | | | | | |
| | 小田原市立酒匂小学校 | | | 44 | | | |
| | 小田原市立新玉小学校 | 33 | 1 | | | | |
| | 小田原市立下府中小学校 | 37 | 1 | | | | |
| | 厚木市立厚木小学校 | 31 | | | | | |
| | 厚木市立北小学校 | 22 | | | | | |
| | 厚木市立厚木第二小学校 | 25 | | | | | |
| | 厚木市立鷺尾小学校 | 27 | | | | | |
| | 厚木市立森の里小学校 | 28 | | | | | |
| | 大磯町立国府小学校 | 16 | 1 | | | | |
| | 二宮町立二宮小学校 | 11 | | | | | |
| | 湯河原町立湯河原小学校 | 19 | | | | | |
| | (小計) | 2,400 | 159 | 1,023 | 417 | | |
| 中学校 | 横浜市立共進中学校 | 39 | 20 | 67 | 24 | | |
| | 横浜市立鶴志田中学校 | | | 88 | 21 | | |
| | 横浜市立洋光台第一中学校 | | | 41 | 10 | | |
| | 川崎市立玉川中学校 | | | | 43 | | |
| | 川崎市立御幸中学校 | | | | 32 | | |
| | 相模原市立上鶴間中学校 | | | 22 | | | |
| | (小計) | 39 | 20 | 218 | 130 | | |
| 特別支援学校 | 県立平塚ろう学校 | | 10 | | | | |
| | 横浜市立盲特別支援学校 | | | | | 11 | |
| | 横浜市立ろう特別支援学校 | 6 | 28 | | | | |
| | 川崎市立聾学校 | | 20 | | | | |
| | 横須賀市立ろう学校 | 27 | 7 | | | | |
| | (小計) | 33 | 65 | | | 11 | |
| 合計 | | 2,472 | 244 | 1,241 | 547 | 11 | |

V 就学義務猶予・免除の状況

1 理由別猶予・免除者数

(平成23年5月1日現在)

| | 合計 | 小 | | | | | | | | 中 | | | | |
|-------|-----|-------|-----|----|----|----|-----|-----|----|-----|-----|-----|----|--|
| | | 小計 | 6歳 | 7歳 | 8歳 | 9歳 | 10歳 | 11歳 | 小計 | 12歳 | 13歳 | 14歳 | | |
| 22年度 | 合計 | 588 | 453 | 89 | 76 | 68 | 83 | 68 | 69 | 135 | 46 | 52 | 37 | |
| | 猶予 | 316 | 235 | 39 | 40 | 35 | 44 | 36 | 41 | 81 | 28 | 34 | 19 | |
| | 免除 | 272 | 218 | 50 | 36 | 33 | 39 | 32 | 28 | 54 | 18 | 18 | 18 | |
| 23年度 | 合計 | 563 | 428 | 65 | 89 | 76 | 67 | 69 | 62 | 135 | 44 | 41 | 50 | |
| | 小計 | 275 | 199 | 29 | 41 | 38 | 34 | 26 | 31 | 76 | 23 | 19 | 34 | |
| | 猶予 | 視覚障害 | | | | | | | | | | | | |
| | | 弱視 | | | | | | | | | | | | |
| | | 聴覚障害 | | | | | | | | | | | | |
| | | 難聴 | | | | | | | | | | | | |
| | | 肢体不自由 | | | | | | | | | | | | |
| | | 病弱・虚弱 | 3 | 3 | 3 | | | | | | | | | |
| | | 知的障害 | 2 | 2 | 2 | | | | | | | | | |
| | その他 | 270 | 194 | 24 | 41 | 38 | 34 | 26 | 31 | 76 | 23 | 19 | 34 | |
| | 小計 | 288 | 229 | 36 | 48 | 38 | 33 | 43 | 31 | 59 | 21 | 22 | 16 | |
| | 免除 | 肢体不自由 | | | | | | | | | | | | |
| 病弱・虚弱 | | | | | | | | | | | | | | |
| 知的障害 | | | | | | | | | | | | | | |
| その他 | | 288 | 229 | 36 | 48 | 38 | 33 | 43 | 31 | 59 | 21 | 22 | 16 | |

2 市町村別猶予・免除者数

| 市町村名 | 猶予の別 | 合計 | 小 | 中 |
|------|------|---------|---------|----|
| 横浜市 | 猶予 | 202 (1) | 141 (1) | 61 |
| 川崎市 | 猶予 | 3 (2) | 3 (2) | |
| 相模原市 | 免除 | 36 | 26 | 10 |
| 横須賀市 | 猶予 | 2 (2) | 2 (2) | |
| | 免除 | 167 | 137 | 30 |
| 小田原市 | 猶予 | 1 | | 1 |
| 茅ヶ崎市 | 免除 | 4 | 2 | 2 |
| 逗子市 | 猶予 | 60 | 46 | 14 |
| 厚木市 | 猶予 | 4 | 4 | |
| 秦野市 | 猶予 | 1 | 1 | |
| 綾瀬市 | 免除 | 81 | 64 | 17 |
| 葉山町 | 猶予 | 2 | 2 | |

() は障害を理由にする者で内数。

平成23年度
神奈川の特別支援教育資料

平成24年1月 発行

発行者 神奈川県教育委員会
編集者 神奈川県教育局支援教育部
特別支援教育課長 伊藤 大郎



神奈川県

教育局支援教育部特別支援教育課

横浜市中区日本大通33 〒231-8509

電話(045)210-8288

FAX(045)210-8937