



神奈川県
教育委員会

平成24年度

神奈川の特別支援教育資料

平成25年1月

平成24年度 神奈川の特別支援教育資料

目 次

	ページ
I 特別支援教育の主要統計	
1 平成24年度 特別支援教育総括表	2
2 平成24年度 義務教育段階の学校数・学級数・児童生徒数	4
3 平成24年度 特別支援学校総括表	5
4 平成24年度 特別支援学級総括表	6
5 平成24年度 通級指導総括表	7
6 特別支援学校（旧盲・聾・養護学校）及び特別支援学級（旧特殊学級）等の推移	8
II 特別支援学校の状況	
1 学校名・所在地等	10
2 学校規模等	12
3 配置図	13
4 平成24年度 障害別学級数	14
5 平成24年度 障害別幼児児童生徒数	15
6 平成24年度 学年別幼児児童生徒数	16
7 平成24年度 訪問教育の状況	18
8 年度別特別支援学校（旧盲・聾・養護学校）の状況	20
9 平成23年度 特別支援学校中学部卒業生の進路状況	22
10 平成23年度 特別支援学校高等部卒業生の進路状況	24
11 県立特別支援学校（旧盲・聾・養護学校）高等部卒業生年度別進路状況	26
III 特別支援学級の状況	
1 平成24年度 市町村別特別支援学級設置状況	28
2 年度別特別支援学級（旧特殊学級）の状況	30
3 平成23年度 中学校特別支援学級卒業生の進路状況	32
IV 通級による指導の状況	34
V 就学義務猶予・免除の状況	
1 理由別猶予・免除者数	35
2 市町村別猶予・免除者数	35

※この神奈川の特別支援教育資料の個別数値は、特別支援教育課が独自調査した数字を基に作成しています。

I 特別支援教育の主要統計

1 平成24年度 特別支援教育総括表

(1) 学齢児童生徒総数

(平成24年5月1日現在)

	合 計			小・中学校		特別支援学校		中等教育 学校前期	猶予・免除
	計	小	中	小学校	中学校	小学部	中学部		
23年度総数	723,560	484,426	239,134	481,911	235,238	2,087	1,469	2,292	563
24年度総数	718,015	477,566	240,449	475,519	236,734	2,047	1,491	2,224	575

(2) 特別支援学校

ア 学校数 48校

(ア) 設置教育部門別

	計	視覚障害 教育	聴覚障害 教育	知的障害 教育	肢体不自 由教育	病弱教育	知的・肢 体不自由	知的・病弱	視覚・聴覚 知的・肢体
23年度総数	48	3	4	19	6	2	12	1	1
24年度総数	48	3	4	19	6	2	12	1	1
県立	26	1	1	9	0	1	12	1	1

※平成22年度より、従来の学校種別という分け方でなく、各校に設置されている障害教育部門の違いにより、分類している。

(イ) 学部別

	幼稚部	小学部	中学部	高等部	
				本科	専攻科
総 数	9	44	44	45	5

(ウ) 設置主体別

	計	県 立	市 立	私 立	国 立
総 数	48	26	18	2	2

イ 学級数 2,084 学級

(ア) 学級種別

	計	視覚障害教育	聴覚障害教育	知的障害教育	肢体不自由教育	病弱教育	訪問教育
23年度総数	2,062	84	94	1,328	430	39	87
24年度総数	2,084	84	93	1,332	445	44	86
県立	1,436	27	40	995	274	33	67

(イ) 学部別

	計	幼稚部	小学部	中学部	高等部	
					本科	専攻科
総 数	2,084	32	702	481	847	22

ウ 幼児児童生徒数 7,720 人

(ア) 障害別

	計	視覚障害教育	聴覚障害教育	知的障害教育	肢体不自由教育	病弱教育	訪問教育
23年度総数	7,522	247	327	5,416	1,214	133	185
24年度総数	7,720	247	330	5,583	1,232	139	189
県立	5,437	86	151	4,187	748	112	153

(イ) 学部別

	計	幼稚部	小学部	中学部	高等部	
					本科	専攻科
総数	7,720	102	2,047	1,491	3,960	120

(ウ) 学部・学年別

	幼稚部	小学部				中学部		高等部			
		本科		専攻科		本科		専攻科			
合計 7,720	小計 102	小計 2,047				小計 1,491		小計 3,960		小計 120	
総計	3歳 39	1年 306	4年 348	1年 489	1年 1,416	1年 38					
	4歳 33	2年 347	5年 335	2年 520	2年 1,309	2年 50					
	5歳 30	3年 331	6年 380	3年 482	3年 1,235	3年 32					

(エ) 通学・訪問別

	計	幼稚部	小学部	中学部	高等部	
					本科	専攻科
総数	7,720	102	2,047	1,491	3,960	120
通学	7,531	102	1,955	1,435	3,919	120
訪問	189	—	92	56	41	—

エ 中学部・高等部卒業生の進路状況 (平成23年度卒業生)

	計	進学	就職	施設等	その他
中学部卒	469 (100.0%)	463 (98.7%)	0 (0.0%)	5 (1.1%)	1 (0.2%)
高等部卒	1,203 (100.0%)	50 (4.2%)	277 (23.0%)	867 (72.1%)	9 (0.7%)

※ () 内は割合

(3) 特別支援学級

ア 学級数 3,067 学級

学級種別

	計	知的障害	肢体不自由	病弱・ 身体虚弱	弱視	難聴	言語障害	情緒障害 自閉症
23年度総数	3,009	1,261	158	85	42	50	0	1,413
24年度総数	3,067	1,287	156	84	42	48	0	1,450
小学校	2,125	867	98	64	34	40	0	1,022
中学校	942	420	58	20	8	8	0	428

イ 児童生徒数 11,511 人

障害別

	計	知的障害	肢体不自由	病弱・ 身体虚弱	弱視	難聴	言語障害	情緒障害 自閉症
23年度総数	10,986	4,505	233	102	42	56	0	6,048
24年度総数	11,511	4,644	233	110	43	52	0	6,429
小学校	8,025	3,034	157	83	35	43	0	4,673
中学校	3,486	1,610	76	27	8	9	0	1,756

2 平成24年度 義務教育段階の学校数・学級数・児童生徒数

(平成24年5月1日現在)

設置主体	種別	合計			小・中学校			特別支援学校		
		計	小	中	計	小学校	中学校	計	小学部	中学部
設置 学校 数	計	※ 1,414 (4) [1,189]	934 (2) [808]	523 (2) [381]	1,369 (4) [1,189]	890 (2) [808]	479 (2) [381]	※ 45	44	44
	県立	※ 25	25	25	—	—	—	※ 25	25	25
	市町村立	※ 1,287 (4) [1,189]	873 (2) [808]	429 (2) [381]	1,271 (4) [1,189]	858 (2) [808]	413 (2) [381]	※ 16	15	16
	私立	※ 96	32	66	94	30	64	※ 2	2	2
	国立	※ 6	4	3	4	2	2	※ 2	2	1
学 級 数	計	25,906 [3,067]	17,934 [2,125]	7,972 [942]	24,723 [3,067]	17,232 [2,125]	7,491 [942]	1,183	702	481
	県立	788	458	330	—	—	—	788	458	330
	市町村立	23,960 [3,067]	17,073 [2,125]	6,887 [942]	23,598 [3,067]	16,853 [2,125]	6,745 [942]	362	220	142
	私立	1,083	352	731	1,068	343	725	15	9	6
	国立	75	51	24	57	36	21	18	15	3
児 童 生 徒 数	合計	718,595 [11,511]	477,994 [8,025]	240,601 [3,486]	/			/		
	中等教育 学校前期	2,224	—	2,224	/			/		
	猶予・免除	580	428	152	/			/		
	小計	715,791 [11,511]	477,566 [8,025]	238,225 [3,486]	712,253 [11,511]	475,519 [8,025]	236,734 [3,486]	3,538	2,047	1,491
	県立	2,360	1,342	1,018	—	—	—	2,360	1,342	1,018
	市町村立	673,051 [11,511]	464,021 [8,025]	209,030 [3,486]	672,012 [11,511]	463,403 [8,025]	208,609 [3,486]	1,039	618	421
	私立	38,002	10,751	27,251	37,940	10,720	27,220	62	31	31
国立	2,378	1,452	926	2,301	1,396	905	77	56	21	

※は延べ数ではなく、実数。

特別支援学校は義務教育の小・中学部設置校数

()は分校数で外数。

[]は特別支援学級設置学校数、学級数及び在籍数で内数。

3 平成24年度 特別支援学校総括表


(平成24年5月1日現在)

設置教育部門		合計	視覚障害教育	聴覚障害教育	小計	知的障害教育	肢体不自由教育	病弱教育	知的・肢体不自由	知的・病弱	視覚・聴覚 知的・肢体	訪問教育	
設置主体													
設置 学校 数	計	計	48	3	4	41	19	6	2	12	1	1	(20)
		県立	26	1	1	24	9		1	12	1	1	(14)
		市立	18	1	3	14	7	6	1				(6)
		私立	2	1		1	1						
		国立	2			2	2						
	幼稚園部	計	9	3	4	2	1						1
		県立	3	1	1	1							1
		市立	4	1	3								
		私立	1	1									
		国立	1			1	1						
	小学部	計	44	3	4	37	16	6	2	11	1	1	(19)
		県立	25	1	1	23	9		1	11	1	1	(13)
		市立	15	1	3	11	4	6	1				(6)
		私立	2	1		1	1						
		国立	2			2	2						
	中学部	計	44	3	4	37	16	6	2	11	1	1	(15)
		県立	25	1	1	23	9		1	11	1	1	(11)
		市立	16	1	3	12	5	6	1				(4)
		私立	2	1		1	1						
		国立	1			1	1						
高等部	計	45	3	4	38	18	5	1	12	1	1	(11)	
	県立	26	1	1	24	9		1	12	1	1	(8)	
	市立	16	1	3	12	7	5					(3)	
	私立	2	1		1	1							
	国立	1			1	1							
学級数	計	2,084	80	90	1,914	875	171	36	665	11	70	86	
	幼稚園部	32	8	15	9	6					3		
	小学部	702	21	34	647	264	92	21	202	4	26	38	
	中学部	481	11	21	449	195	43	15	144	4	20	28	
	高等部	869	40	20	809	410	36		319	3	21	20	
幼児児童生徒数	計	7,720	239	321	7,160	3,587	484	118	2,511	45	226	189	
	幼稚園部	102	21	55	26	17					9		
	小学部	2,047	47	117	1,883	796	262	71	582	9	71	92	
	中学部	1,491	28	78	1,385	656	120	47	430	12	64	56	
	高等部	4,080	143	71	3,866	2,118	102		1,499	24	82	41	

() は訪問教育を実施している学校数で内数。

・学校数、学級数、幼児児童生徒数は、設置されている各教育部門により特別支援学校を分類し、その分類を元に各校ごとにまとめた数。

4 平成24年度 特別支援学級総括表



		計	知的障害	肢 体 不自由	病 弱 ・ 身体虚弱	弱 視	難 聴	言語障害	自閉症・ 情緒障害
設置 学校数	平成23年度	1,179	1,150	158	85	42	50	0	1,145
	平成24年度	1,189	1,173	156	84	42	48	0	1,163
	小学校	808	801	98	64	34	40	0	798
	中学校	381	372	58	20	8	8	0	365
学級数	平成23年度	3,009	1,261	158	85	42	50	0	1,413
	平成24年度	3,067	1,287	156	84	42	48	0	1,450
	小学校	2,125	867	98	64	34	40	0	1,022
	中学校	942	420	58	20	8	8	0	428
児 童 生 徒 数	平成23年度	10,986	4,505	233	102	42	56	0	6,048
	平成24年度	11,511	4,644	233	110	43	52	0	6,429
	小学校	8,025	3,034	157	83	35	43	0	4,673
	1年	1,181	405	23	9	6	3	0	735
	2年	1,295	469	24	20	4	8	0	770
	3年	1,317	530	33	12	5	7	0	730
	4年	1,425	547	33	13	8	9	0	815
	5年	1,466	556	25	15	7	6	0	857
	6年	1,341	527	19	14	5	10	0	766
	中学校	3,486	1,610	76	27	8	9	0	1,756
	1年	1,141	510	22	6	2	4	0	597
2年	1,202	542	30	10	1	2	0	617	
3年	1,143	558	24	11	5	3	0	542	

5 平成24年度 通級指導総括表

(平成24年5月1日現在)

(1) 通級指導教室設置学校数

計	94	小学校	82	中学校	7	特別支援学校	5
---	----	-----	----	-----	---	--------	---

(2) 障害種別通級指導教室設置学校数

	合計	言語障害	難聴	自閉症・情緒障害	LD、ADHD	弱視
小学校	155	66	29	33	27	
中学校	15	3	1	5	6	
特別支援学校	7	2	4			1
計	177	71	34	38	33	1

(3) 通級指導を受けている児童生徒数 (※特別支援学級在籍児童生徒は含まず。)

ア 小学校・中学校

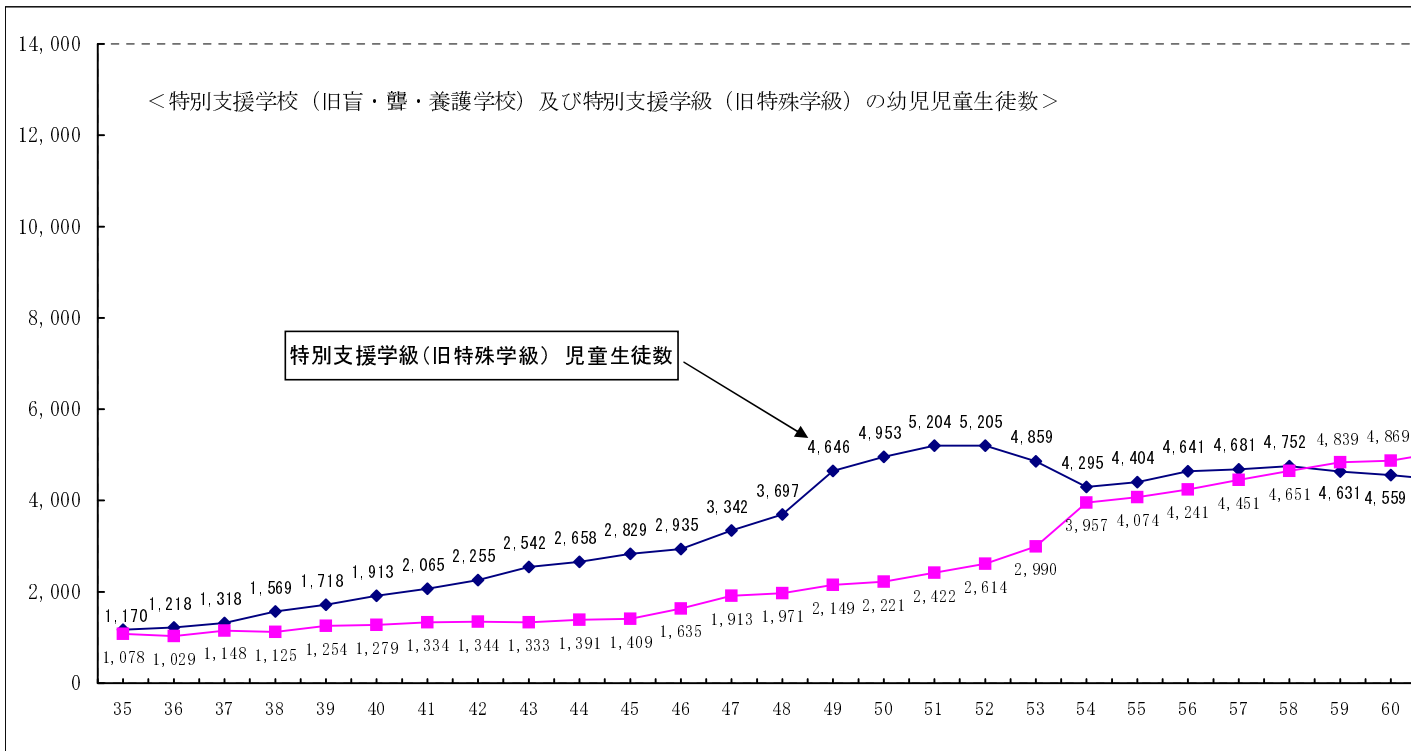
障害種別	通級先			合計			小学校			中学校		
	計	自校	他校	計	自校	他校	計	自校	他校	計	自校	他校
言語障害	2,505	683	1,822	2,470	680	1,790	35	3	32			
難聴	183	25	158	166	25	141	17		17			
自閉症・情緒障害	1,305	188	1,117	1,073	176	897	232	12	220			
LD・ADHD	637	125	512	487	111	376	150	14	136			
弱視												
計	4,630	1,021	3,609	4,196	992	3,204	434	29	405			

イ 特別支援学校

障害種別	通級先			視覚障害教育			聴覚障害教育			知的障害・肢体不自由・病弱教育		
	計	児童	生徒	計	児童	生徒	計	児童	生徒	計	児童	生徒
言語障害				25	25							
難聴				68	50	18						
自閉症・情緒障害												
LD・ADHD												
弱視	19	10	9									
計	19	10	9	93	75	18						

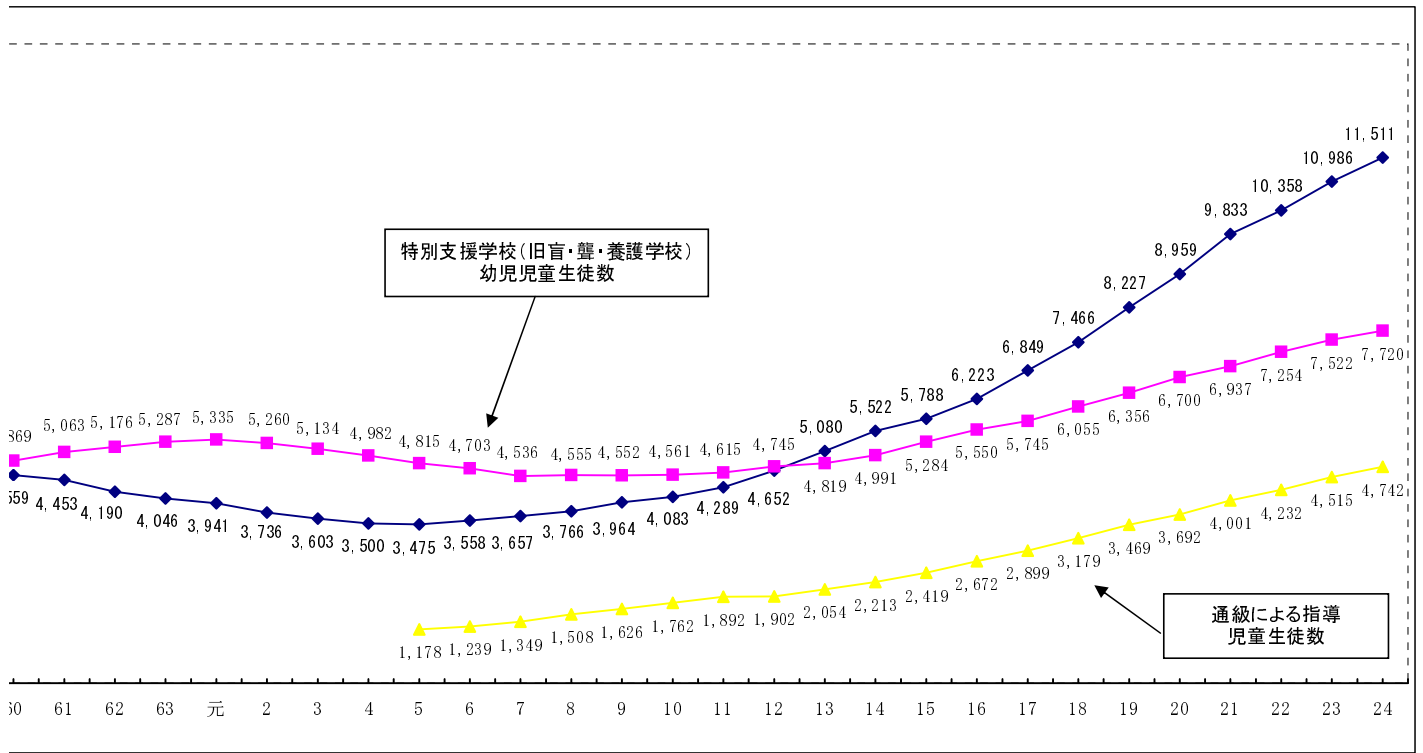
※不登校児童生徒を対象とした「相談指導教室」などは含まず。

6 特別支援学校（旧盲・聾・養護学校）及び特別支援学級（旧特殊学級）等の推移



年度	23	25	26	28	33	34	35	36	37	38	39	40	41	42	43	44	45	46	47	48	49	50	51	52	53	54	
特別支援学校（盲・聾・養護学校）の設置	県立平塚盲 横浜市立聾 横浜市立聾	横浜市立盲	私立横浜訓盲学院	川崎市立聾 横須賀市立ろう 県立秦野養護（病） 県立ゆうかり養護（肢）				川崎市立養護（知）	藤沢市立白浜養護（知）		横須賀市立養護（知）	横浜市立二つ橋養護（病）	私立聖坂養護（知）	県立平塚養護（肢）	県立ゆうかり横浜分校（肢）	県立三ツ境養護（肢） 県立瀬谷養護（知）	横浜市立日野養護（知） 市立横須賀分校（肢）	川崎市立川中島分校（知）	※国立久里浜養護（知）				県立ゆうかり横浜分校（肢）	↓廃止 横浜南に吸収 横須賀市立養護（知） 分校↓本校に吸収 ↓（肢）に変更	横浜国大附属養護（知）		
累計学校数	3	4	5	7	9			11	12	13	14	15	15(1)	18(2)	18(3)	21(3)	22(3)	24(3)	27(2)	30(1)	34(1)						
沿革		盲聾学校義務制実施							家庭訪問指導の発足	施設訪問指導の発足														訪問指導（小学校）実施	訪問指導（中学校）実施	訪問指導（小学校）実施 養護学校義務制実施	交流教育の推進 訪問教育を養護学校で実施

（ ）は分校数で外数
 ※国立久里浜養護学校は、昭和48年9月設置のため、昭和48年度の累計学校数に含まず。



55		36(1)	
56	横浜市立高等養護(知)	37(1)	(国際障害者年)
57	横浜市立中村養護大綱分校(肢)	38(2)	第二教育センター開設
58	横浜市立新治養護(肢)	39(2)	
59	横浜市立中村養護大綱分校(肢)	40(1)	
60	川崎市立大綱養護に変更(本校化)	42	
61	川崎市立田島分校(知) ↓ 田島養護に変更(本校化)		
62	横浜市立東原養護(知) 肢体不自由教育部門併置		
63	横浜市立田島分校(肢)		
元	県立平塚養護(肢) 知的障害教育部門併置		
3	県立座間養護(肢) 知的障害教育部門併置		特殊教育課 ↓ 障害児教育課と改称 (6/1)
4			
5			通級による指導の開始
6	県立ゆうかり養護(肢) 廃止	41	
7	横浜市立大綱養護 ↓ 北綱島養護に変更(移転)		
8			訪問教育(高等部) 試行実施
9			
10			訪問教育(高等部) 本格実施
11	県立茅ヶ崎養護(肢・知) 知的障害教育部門廃止	42	
12	県立平塚養護(肢・知) 知的障害教育部門併置		
13			巡回診療型診療所の設置
14	県立中原養護(肢) 知的障害教育部門併置		二教統合 ↓ 総合教育センター
15	横浜市立日野養護 ↓ 港南台ひの養護に変更(移転)		
16	県立津久井養護(肢・知) 知的障害教育部門併置	43	
17	横浜市立二つ橋養護 ↓ 浦舟養護に変更(移転)	44	子ども教育支援課に改編
18	県立麻生養護(肢・知)		
19	県立金沢養護(肢・知) 知的障害教育部門のみで開校	46	横浜市立盲・聾・養護学校 学校教育法等の一部改正
20	県立金沢養護(肢・知) 肢体不自由教育部門開設		
21	横浜市立高等養護二つ橋分教室(本校化)		
22			特別支援学校に改称
23	県立相模原中央支援(視・聴・知・肢)	47	特別支援教育課に改編
24		48	

Ⅱ 特別支援学校の状況

1 学校名・所在地等

種別	学校名	郵便番号	所在地	電話番号
視 教 育 障 害	県立平塚盲学校	254-0047	平塚市追分10-1	0463-31-0948
	横浜市立盲特別支援学校	221-0005	横浜市神奈川区松見町1-26	045-431-1629
	学校法人横浜訓道学院	231-0847	横浜市中区竹之丸181	045-641-2626
聴 覚 障 害 教 育	県立平塚ろう学校	254-0074	平塚市大原2-1	0463-32-0129
	横浜市立ろう特別支援学校	240-0067	横浜市保土ヶ谷区常盤台81-1	045-335-0411
	川崎市立聾学校	211-0053	川崎市中原区上小田中3-10-5	044-766-6500
	横須賀市立ろう学校	238-0023	横須賀市森崎5-13-1	046-834-1172
知 的 障 害 教 育	県立鶴見養護学校	230-0071	横浜市鶴見区駒岡4-40-1	045-573-4787
	県立保土ヶ谷養護学校	240-0026	横浜市保土ヶ谷区権太坂1-8-1	045-714-0126
	県立みどり養護学校	226-0002	横浜市緑区東本郷5-18-1	045-471-7941
	県立瀬谷養護学校	246-0005	横浜市瀬谷区竹村町28-1	045-302-1616
	県立高津養護学校	213-0035	川崎市高津区向ヶ丘16	044-865-0477
	県立湘南養護学校	254-0061	平塚市御殿4-14-1	0463-34-7212
	県立藤沢養護学校	252-0813	藤沢市亀井野2547-19	0466-82-8101
	県立相模原養護学校	252-0336	相模原市南区当麻814	042-778-0331
	県立伊勢原養護学校	259-1116	伊勢原市石田1390	0463-93-7916
	横浜市立港南台ひの特別支援学校	234-0054	横浜市港南区港南台5-3-2	045-830-5826
	横浜市立本郷特別支援学校	247-0007	横浜市栄区小菅ヶ谷3-37-12	045-894-2952
	横浜市立日野中央高等特別支援学校	234-0053	横浜市港南区日野中央2-25-3	045-844-3015
	横浜市立二つ橋高等特別支援学校	246-0021	横浜市瀬谷区二ツ橋470	045-391-2131
	川崎市立養護学校	213-0011	川崎市高津区久本3-7-1	044-844-1275
	川崎市立田島養護学校(小学部)	210-0853	川崎市川崎区田島町14-1	044-322-3043
	川崎市立田島養護学校 (中学部・高等部)		川崎市川崎区田島町20-5	044-355-1240
	藤沢市立白浜養護学校	251-0046	藤沢市辻堂西海岸1-2-2	0466-33-1500
	学校法人聖坂養護学校	231-0862	横浜市中区山手町140	045-622-2974
	筑波大学附属久里浜特別支援学校	239-0841	横須賀市野比5-1-2	046-848-3441
	横浜国立大学 教育人間科学部附属特別支援学校	232-0061	横浜市南区大岡2-31-3	045-742-2291
肢 体 不 自 由 教 育	横浜市立上菅田特別支援学校	240-0051	横浜市保土ヶ谷区上菅田町462	045-382-0420
	横浜市立中村特別支援学校	232-0033	横浜市南区中村町4-269-1	045-261-9863
	横浜市立北綱島特別支援学校	223-0053	横浜市港北区綱島西5-14-54	045-545-0126
	横浜市立新治特別支援学校	226-0017	横浜市緑区新治町768	045-934-0665
	横浜市立東俣野特別支援学校	245-0065	横浜市戸塚区東俣野町1103-1	045-851-9631
	横須賀市立養護学校	239-0844	横須賀市岩戸5-6-4	046-849-6465
	病 弱 教 育	県立横浜南養護学校	232-0066	横浜市南区六ツ川2-138-4
横浜市立浦舟特別支援学校		232-0024	横浜市南区浦舟町3-46	045-243-2624
知 的 ・ 肢 体 不 自 由	県立金沢養護学校	236-0051	横浜市金沢区富岡東2-6-1	045-770-0456
	県立三ツ境養護学校	246-0021	横浜市瀬谷区二ツ橋町468	045-365-3711
	県立中原養護学校	211-0035	川崎市中原区井田3-13-1	044-755-1632
	県立麻生養護学校	215-0013	川崎市麻生区王禅寺303-1	044-980-4850
	県立岩戸養護学校	239-0844	横須賀市岩戸5-6-5	046-839-4500
	県立武山養護学校	238-0313	横須賀市武3-35-1	046-856-5800
	県立平塚養護学校	259-1215	平塚市寺田縄590	0463-58-0456
	県立鎌倉養護学校	247-0075	鎌倉市関谷566	0467-45-1482
	県立小田原養護学校	250-0865	小田原市蓮正寺1021	0465-37-2755
	県立茅ヶ崎養護学校	253-0083	茅ヶ崎市西久保29-1	0467-57-5379
	県立津久井養護学校	252-0175	相模原市緑区若柳44	042-684-4860
県立座間養護学校	252-0024	座間市入谷2-314-1	046-255-2251	
知・病	県立秦野養護学校	257-0025	秦野市落合500	0463-81-0948
視 聴 知 肢	県立相模原中央支援学校	252-0221	相模原市中央区高根1-5-36	042-768-8510

(平成24年5月1日現在)

交通案内	校長名
JR東海道線平塚駅北口から神奈中バス伊勢原駅南口行き共済病院前総合公園西下車3分	名執 宗彦
JR横浜線大口駅下車8分、東急東横線妙蓮寺駅下車12分	星野 勉
JR根岸線山手駅下車12分	中澤 恵江
JR東海道線平塚駅北口から神奈中バス伊勢原駅南口行き共済病院前総合公園西下車1分	諸星 まり子
横浜駅西口相鉄バス(浜5)市営バス(202)岡沢町下車5分、地下鉄三ツ沢上町駅下車20分	梶川 純
JR南武線武蔵中原駅下車8分	今宮 清明
京急線北久里浜駅から京急バス市立高校前下車6分、森崎5丁目下車3分	丹治 美穂子
東急東横線綱島駅から東急バス駒岡経由日吉駅行き鷹野大橋下車1分	山崎 英久
JR横須賀線保土ヶ谷駅東口から市営バス、神奈中バス平戸、戸塚方面権太坂下車7分	松本 幸久
JR横浜線小机駅・鴨居駅から市営バス39系統東本郷町下車6分	岩澤 佳代子
相鉄線瀬谷駅から神奈中バス鶴間駅行き竹村町下車5分	鈴木 友紀恵
東急田園都市線梶が谷駅下車15分	藤本 武
JR東海道線平塚駅北口から神奈中バス伊勢原駅南口行き大縄橋下車7分	落合 久子
小田急江ノ島線六会日大前駅下車15分	佐藤 憲司
JR相模線原当麻駅下車7分	安藤 正紀
小田急線愛甲石田駅南口下車10分	種田 淳一
JR港南台駅下車8分	小野 利雄
JR本郷台駅下車12分	内田 裕彦
JR洋光台駅から市営バス(111・112)洋光台北口下車1分	佐竹 誠司
相鉄線三ツ境駅下車13分	井川 章弘
JR南武線武蔵溝ノ口駅下車10分、東急田園都市線溝ノ口駅下車10分、東急大井町線溝ノ口駅下車10分	中西 伸夫
JR川崎駅から市営バス川40系統JFE行き、水江町行き、臨港警察署前行き小田栄下車1分	高木 正之助
JR川崎駅から市営バス川40系統JFE行き、水江町行き、臨港警察署前行き鋼管通3丁目下車3分	
JR東海道線辻堂駅南口から辻堂西海岸行き高砂小学校下車2分、茅ヶ崎学園循環南海岸下車1分	天利 智子
JR横浜線東口から市営バス8・26・58系統見晴橋下車5分	松井 務
京急線京急久里浜駅から京急バス国立久里浜病院行き国立特別支援教育総合研究所前下車すぐ	宍戸 和成
横浜市営地下鉄線弘明寺駅下車5分、京急線弘明寺駅下車15分	関戸 英紀
相鉄線上星川駅から市営バス(92)寺下橋下車5分、横浜駅から市営バス(83)終点旭硝子前下車1分	谷崎 秀昭
地下鉄阪東橋駅下車7分	佐塚 丈彦
東急東横線綱島駅下車20分	成田 悦雄
JR横浜線十日市場駅下車15分	坪井 純一
JR、地下鉄戸塚駅西口戸塚バスセンターから神奈中バス藤沢駅行き影取下車7分	小林 靖
京急線YRP野比駅から京急バスYRP行き光の丘2番下車5分	菊地 剛
京急線弘明寺駅から神奈中バス戸塚駅行きこども医療センター下車すぐ	瀬戸 ひとみ
市営地下鉄阪東橋駅下車6分、京急線黄金町駅下車10分	永井 萬里子
金沢シーサイドライン鳥浜駅下車8分、京浜急行線京急富岡駅下車20分	服部 潤子
相鉄線三ツ境駅下車15分	伊藤 甲之介
東急東横線日吉駅から東急バスさくらが丘行き終点下車5分	成田 裕子
小田急線柿生駅南口から川崎市営バス溝ノ口駅南口・鷲ヶ峰営業所行き、東急バスたまプラーザ駅・すすき野団地行き琴平下下車2分	佐藤 隆広
京急線YRP野比駅から京急バス光の丘2番方面行き光の丘2番下車5分、JR衣笠駅から新岩戸団地経由YRP野比駅行き岩戸町内会館下車15分	永合 秀行
京急線横須賀中央駅から京急バス長井、三崎東岡、大楠芦名口、市民病院、三浦海岸行き一騎塚下車10分	新井 雅明
JR東海道線平塚駅北口から神奈中バス秦野駅行き平塚養護学校前下車7分	村上 結
JR大船駅西口から神奈中バス栄光学園経由清泉女学院行き玉縄台下車7分	今井 邦彦
小田急線蛍田駅下車8分	妹尾 浩
JR相模線香川駅下車25分、JR東海道線茅ヶ崎駅北口から神奈中バス寒川方面行き西久保下車16分	高山 健一
JR中央線相模湖駅から神奈中バス三ヶ木行き相模湖大橋下車10分	正野 文代
小田急線座間駅下車6分、JR相模線入谷駅下車7分	田口 雅己
小田急線秦野駅から神奈中バス神奈川病院行き終点下車5分	湖東 秀行
JR横浜線淵野辺駅下車15分、小田急線相模大野駅から神奈中バス相模原駅南口行き淵野辺十字路下車	羽中田 正叔

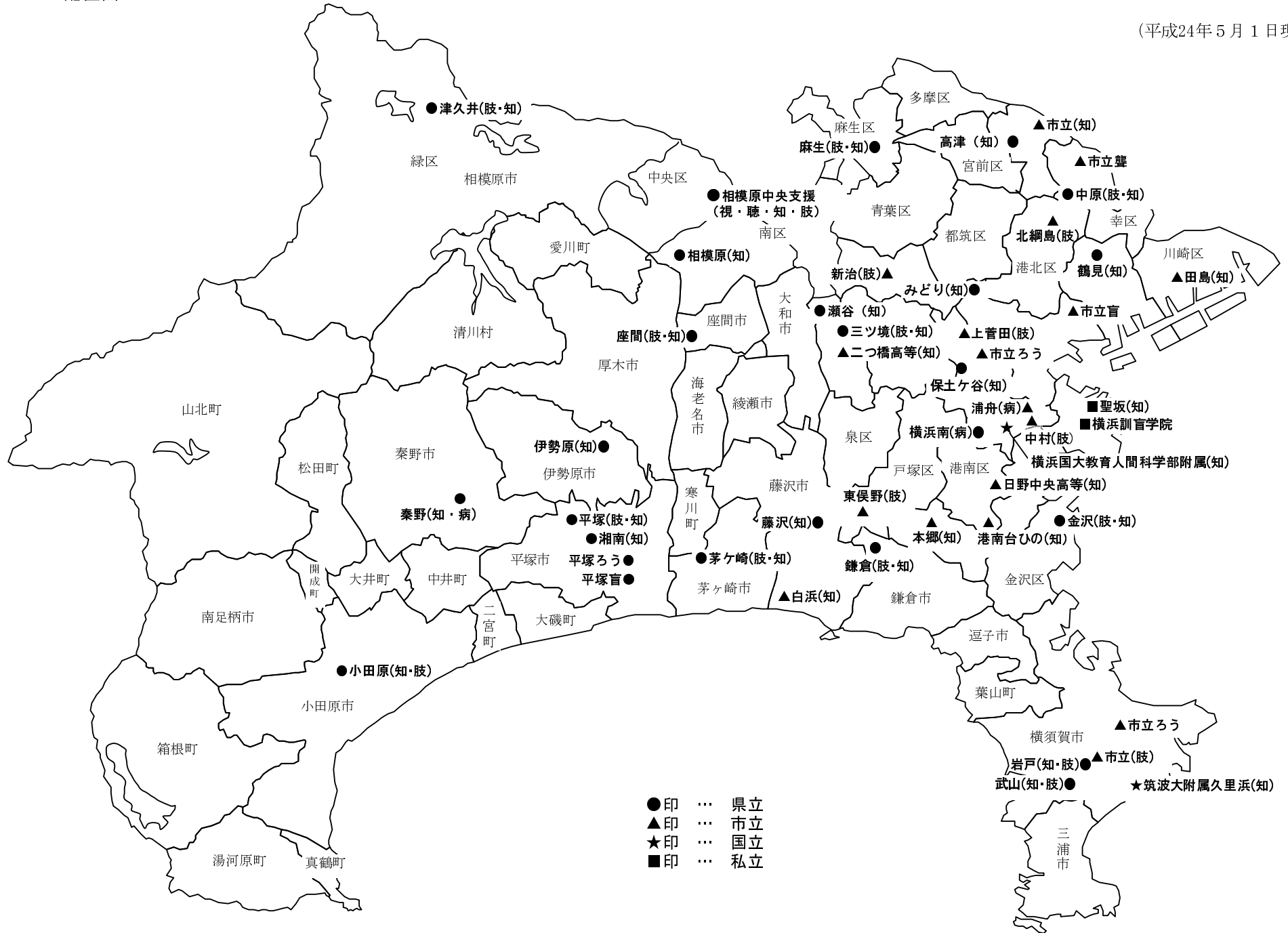
2 学校規模等

(平成24年5月1日現在)

種別	学校名	設置学部				学級数	幼児児童 生徒数	設置年月日
		幼稚部	小学部	中学部	高等部			
視 覚 障 害 教 育	県立平塚盲学校	○	○	○	○	23	78	S8. 4. 1
	横浜市立盲特別支援学校	○	○	○	○	32	109	S25. 4. 1
	学校法人横浜訓盲学院	○	○	○	○	25	52	S26. 2. 1
	(計3校)	3	3	3	3	80	239	
聴 覚 障 害 教 育	県立平塚ろう学校	○	○	○	○	37	142	S8. 4. 1
	横浜市立ろう特別支援学校	○	○	○	○	32	125	S8. 3. 31
	川崎市立聾学校	○	○	○	○	12	35	S28. 4. 1
	横須賀市立ろう学校	○	○	○	○	9	19	S28. 4. 1
(計4校)	4	4	4	4	90	321		
知 的 障 害 教 育	県立鶴見養護学校		○	○	○	59	236	S55. 1. 1
	県立保土ヶ谷養護学校		○	○	○	82	337	S51. 1. 1
	県立みどり養護学校		○	○	○	59	229	S53. 1. 1
	県立瀬谷養護学校		○	○	○	85	322	S46. 1. 1
	県立高津養護学校		○	○	○	51	231	S52. 1. 1
	県立湘南養護学校		○	○	○	42	177	S55. 1. 1
	県立藤沢養護学校		○	○	○	52	219	S52. 1. 1
	県立相模原養護学校		○	○	○	56	240	S50. 1. 1
	県立伊勢原養護学校		○	○	○	59	221	S53. 1. 1
	横浜市立港南台ひの特別支援学校		○	○	○	65	186	S46. 4. 1 (校名変更H15. 9. 1)
	横浜市立本郷特別支援学校		○	○	○	63	180	S54. 4. 1
	横浜市立日野中央高等特別支援学校				○	24	179	S56. 4. 1
	横浜市立二つ橋高等特別支援学校				○	19	143	H19. 4. 1
	川崎市立養護学校			○	○	54	232	S37. 4. 1
	川崎市立田島養護学校		○	○	○	43	152	S47. 4. 1
	藤沢市立白浜養護学校		○	○	○	34	100	S37. 4. 1
	学校法人聖坂養護学校		○	○	○	11	96	S42. 2. 4
	筑波大学附属久里浜特別支援学校	○	○			18	52	S48. 9. 29
	横浜国立大学 教育人間科学部附属特別支援学校		○	○	○	9	78	S54. 4. 1
(計19校)	1	16	16	18	885	3, 610		
肢 体 不 自 由 教 育	横浜市立上菅田特別支援学校		○	○	○	75	219	S49. 1. 1
	横浜市立中村特別支援学校		○	○	○	25	66	S57. 4. 1
	横浜市立北綱島特別支援学校		○	○	○	29	81	S60. 4. 1 (校名変更H7. 4. 1)
	横浜市立新治特別支援学校		○	○	○	23	62	S59. 4. 1
	横浜市立東俣野特別支援学校		○	○	○	15	37	S61. 4. 1
	横須賀市立養護学校		○	○		17	44	S46. 4. 1
(計6校)		6	6	5	184	509		
病 弱 教 育	県立横浜南養護学校		○	○	○	30	102	S52. 1. 1
	横浜市立浦舟特別支援学校		○	○		14	36	S41. 5. 1 (移転・校名変更H18. 4. 1)
(計2校)		2	2	1	44	138		
知 的 ・ 肢 体 不 自 由	県立金沢養護学校		○	○	○	83	290	H19. 1. 1
	県立三ツ境養護学校		○	○	○	61	236	S46. 1. 1
	県立中原養護学校		○	○	○	50	181	S49. 1. 1
	県立麻生養護学校		○	○	○	95	345	H17. 11. 1
	県立岩戸養護学校				○	29	133	H22. 4. 1
	県立武山養護学校		○	○	○	55	200	S51. 1. 1
	県立平塚養護学校		○	○	○	69	237	S44. 1. 1
	県立鎌倉養護学校		○	○	○	52	197	S54. 1. 1
	県立小田原養護学校		○	○	○	67	251	S53. 1. 1
	県立茅ヶ崎養護学校		○	○	○	56	190	H10. 10. 20
	県立津久井養護学校		○	○	○	16	52	H15. 11. 1
	県立座間養護学校		○	○	○	66	270	S54. 1. 1
(計12校)		11	11	12	699	2, 582		
知 ・ 病	県立秦野養護学校		○	○	○	27	84	S33. 10. 1
	(計1校)		1	1	1	27	84	
視 知 障 害	県立相模原中央支援学校	○	○	○	○	75	237	H23. 4. 1
	(計1校)	1	1	1	1	75	237	

3 配置図

(平成24年5月1日現在)



4 平成24年度 障害別学級数

(1) 総括表

(平成24年5月1日現在)

区分	合計			幼稚部	小学部			中学部			高等部本科			高等部	
	計	通学	訪問	通学	計	通学	訪問	計	通学	訪問	計	通学	訪問	専攻科	
県立	視覚障害教育	27	27		3	7	7		4	4		7	7		6
	聴覚障害教育	40	40		6	16	16		9	9		7	7		2
	知的障害教育	1,369	995	67		435	272	28	317	210	23	617	513	16	
	肢体不自由教育		274				115			71			88		
	病弱教育		33				20			13					
	小計	1,369	1,302	67		435	407	28	317	294	23	617	601	16	
合計	1,436	1,369	67	9	458	430	28	330	307	23	631	615	16	8	
全県	視覚障害教育	84	84		9	23	23		12	12		22	22		18
	聴覚障害教育	93	93		17	35	35		21	21		18	18		2
	知的障害教育	1,907	1,332	86	6	644	374	38	448	287	28	807	663	20	2
	肢体不自由教育		445				207			114			124		
	病弱教育		44				25			19					
	小計	1,907	1,821	86	6	644	606	38	448	420	28	807	787	20	2
合計	2,084	1,998	86	32	702	664	38	481	453	28	847	827	20	22	

(2) 学校別一覧表

学校名	合計			幼稚部	小学部			中学部			高等部本科			高等部	
	計	通学	訪問	通学	計	通学	訪問	計	通学	訪問	計	通学	訪問	専攻科	
視覚障害	県立平塚盲学校	23	23		2	5	5		3	3		7	7		6
	横浜市立盲特別支援学校	32	32		3	10	10		5	5		8	8		6
	学校法人横浜訓盲学院	25	25		3	6	6		3	3		7	7		6
聴覚障害	県立平塚ろう学校	37	37		4	15	15		9	9		7	7		2
	横浜市立ろう特別支援学校	32	32		7	10	10		8	8		7	7		
	川崎市立聾学校	12	12		2	5	5		3	3		2	2		
	横須賀市立ろう学校	9	9		2	4	4		1	1		2	2		
知的障害	県立鶴見養護学校	59	59			25	25		12	12		22	22		
	県立保土ヶ谷養護学校	82	82			23	23		17	17		42	42		
	県立みどり養護学校	59	59			18	18		16	16		25	25		
	県立瀬谷養護学校	85	85			30	30		22	22		33	33		
	県立高津養護学校	51	51			16	16		10	10		25	25		
	県立湘南養護学校	42	42			14	14		9	9		19	19		
	県立藤沢養護学校	52	52			15	15		9	9		28	28		
	県立相模原養護学校	56	56			10	10		11	11		35	35		
	県立伊勢原養護学校	59	52	7		15	11	4	15	12	3	29	29		
	横浜市立港南台ひの特別支援学校	65	65			28	28		14	14		23	23		
	横浜市立本郷特別支援学校	63	63			29	29		17	17		17	17		
	横浜市立日野中央高等特別支援学校	24	24									24	24		
	横浜市立二ツ橋高等特別支援学校	19	19									19	19		
	川崎市立養護学校	54	54						19	19		35	35		
	川崎市立田島養護学校	43	40	3		11	10	1	12	11	1	20	19	1	
	藤沢市立白浜養護学校	34	34			17	17		10	10		7	7		
学校法人聖坂養護学校	11	11			3	3		3	3		3	3		2	
筑波大学附属久里浜特別支援学校	18	18		6	12	12									
横浜国立大学教育人間科学部附属特別支援学校	9	9			3	3		3	3		3	3			
肢体不自由	横浜市立上菅田特別支援学校	75	75			35	35		19	19		21	21		
	横浜市立中村特別支援学校	25	22	3		14	12	2	6	6		5	4	1	
	横浜市立北綱島特別支援学校	29	26	3		18	16	2	6	5	1	5	5		
	横浜市立新治特別支援学校	23	20	3		14	13	1	4	3	1	5	4	1	
	横浜市立東俣野特別支援学校	15	11	4		8	6	2	4	3	1	3	2	1	
	横須賀市立養護学校	17	17			10	10		7	7					
病弱	県立横浜南養護学校	30	25	5		18	16	2	10	9	1	2		2	
	横浜市立浦舟特別支援学校	14	11	3		7	5	2	7	6	1				
知的障害・ 肢体不自由	県立金沢養護学校 (知)	65	65			25	25		17	17		23	23		
	県立三ツ境養護学校 (知)	18	17	1		9	8	1	3	3		6	6		
	県立中原養護学校 (肢)	35	32	3		14	13	1	11	10	1	10	9	1	
	県立麻生養護学校 (知)	11	11									11	11		
	県立麻生養護学校 (肢)	39	35	4		15	13	2	10	9	1	14	13	1	
	県立岩戸養護学校 (知)	23	23									23	23		
	県立岩戸養護学校 (肢)	6	6									6	6		
	県立武山養護学校 (知)	51	51			18	18		15	15		18	18		
	県立武山養護学校 (肢)	4	4			1	1		2	2		1	1		
	県立平塚養護学校 (知)	30	30			10	10		7	7		13	13		
	県立平塚養護学校 (肢)	39	36	3		17	16	1	10	9	1	12	11	1	
	県立鎌倉養護学校 (知)	18	18									18	18		
	県立鎌倉養護学校 (肢)	34	28	6		16	13	3	10	9	1	8	6	2	
	県立小田原養護学校 (知)	53	53			14	14		10	10		29	29		
県立小田原養護学校 (肢)	14	13	1		7	6	1	4	4		3	3			
県立茅ヶ崎養護学校 (知)	37	37			11	11		7	7		19	19			
県立茅ヶ崎養護学校 (肢)	19	16	3		8	7	1	7	5	2	4	4			
県立津久井養護学校 (知)	13	13			3	3		4	4		6	6			
県立津久井養護学校 (肢)	3	2	1		2	1	1				1	1			
県立座間養護学校 (知)	24	24									24	24			
県立座間養護学校 (肢)	42	39	3		17	16	1	9	8	1	16	15	1		
知病	県立秦野養護学校 (知)	3	3								3	3			
	県立秦野養護学校 (病)	24	8	16		8	4	4	13	4	9	3		3	
視聴 知肢	県立相模原中央支援学校 (視)	4	4		1	2	2		1	1					
	県立相模原中央支援学校 (聴)	3	3		2	1	1								
	県立相模原中央支援学校 (知)	38	38			11	11		13	13		14	14		
	県立相模原中央支援学校 (肢)	30	25	5		14	12	2	8	6	2	8	7	1	

5 平成24年度 障害別幼児児童生徒数

(1) 総括表

(平成24年5月1日現在)

区分	合計			幼稚部 通学	小学部			中学部			高等部本科			高等部 専攻科	
	計	通学	訪問		計	通学	訪問	計	通学	訪問	計	通学	訪問		
県立	視覚障害教育	86	86	7	19	19		9	9		16	16		35	
	聴覚障害教育	151	151	20	62	62		35	35		25	25		9	
	知的障害教育	5,200	4,187	153		1,261	791	67	974	681	49	2,965	2,715	37	
	肢体不自由教育		748				337			198			213		
	病弱教育		112				66			46					
	小計	5,200	5,047	153		1,261	1,194	67	974	925	49	2,965	2,928	37	
合計	5,437	5,284	153	27	1,342	1,275	67	1,018	969	49	3,006	2,969	37	44	
全県	視覚障害教育	247	247		23	51	51		30	30		50	50		93
	聴覚障害教育	330	330		62	119	119		78	78		62	62		9
	知的障害教育	7,143	5,583	189		1,877	1,106	92	1,383	950	56	3,848	3,492	41	18
	肢体不自由教育		1,232				599			318			315		
	病弱教育		139				80			59					
	小計	7,143	6,954	189	17	1,877	1,785	92	1,383	1,327	56	3,848	3,807	41	18
合計	7,720	7,531	189	102	2,047	1,955	92	1,491	1,435	56	3,960	3,919	41	120	

(2) 学校別一覽表

学校名	合計			幼稚部 通学	小学部			中学部			高等部本科			高等部 専攻科	
	計	通学	訪問		計	通学	訪問	計	通学	訪問	計	通学	訪問		
視覚障害	県立平塚盲学校	78	78		5	15	15		7	7		16	16		35
	横浜市立盲特別支援学校	109	109		12	25	25		14	14		22	22		36
	学校法人横浜訓盲学院	52	52		4	7	7		7	7		12	12		22
聴覚障害	県立平塚ろう学校	142	142		13	60	60		35	35		25	25		9
	横浜市立ろう特別支援学校	125	125		27	34	34		33	33		31	31		
	川崎市立聾学校	35	35		8	16	16		9	9		2	2		
知的障害	横須賀市立ろう学校	19	19		7	7	7		1	1		4	4		
	県立鶴見養護学校	236	236			73	73		40	40		123	123		
	県立保土ヶ谷養護学校	337	337			66	66		53	53		218	218		
	県立みどり養護学校	229	229			50	50		56	56		123	123		
	県立瀬谷養護学校	322	322			99	99		72	72		151	151		
	県立高津養護学校	231	231			49	49		34	34		148	148		
	県立湘南養護学校	177	177			42	42		29	29		106	106		
	県立藤沢養護学校	219	219			44	44		29	29		146	146		
	県立相模原養護学校	240	240			29	29		36	36		175	175		
	県立伊勢原養護学校	221	200	21		41	29	12	47	38	9	133	133		
	横浜市立港南台ひの特別支援学校	186	186			78	78		41	41		67	67		
	横浜市立本郷特別支援学校	180	180			81	81		48	48		51	51		
	横浜市立日野中央高等特別支援学校	179	179									179	179		
	横浜市立二つ橋高等特別支援学校	143	143									143	143		
	川崎市立養護学校	232	232						63	63		169	169		
	川崎市立田島養護学校	152	150	2		27	26	1	44	44		81	80	1	
	藤沢市立白浜養護学校	100	100			50	50		28	28		22	22		
	学校法人聖坂養護学校	96	96			24	24		24	24		30	30		18
	筑波大学附属久里浜特別支援学校	52	52		17	35	35								
	横浜国立大学教育人間科学部附属特別支援学校	78	78			21	21		21	21		36	36		
肢体不自由	横浜市立上菅田特別支援学校	219	219			102	102		56	56		61	61		
	横浜市立中村特別支援学校	66	59	7		39	33	6	16	16		11	10	1	
	横浜市立北綱島特別支援学校	81	75	6		51	47	4	15	13	2	15	15		
	横浜市立新治特別支援学校	62	57	5		41	38	3	10	9	1	11	10	1	
	横浜市立東俣野特別支援学校	37	30	7		21	16	5	9	8	1	7	6	1	
	横須賀市立養護学校	44	44			26	26		18	18					
病弱	県立横浜南養護学校	102	91	11		62	57	5	35	34	1	5		5	
	横浜市立浦舟特別支援学校	36	27	9		20	14	6	16	13	3				
知的障害・ 肢体不自由	県立金沢養護学校 (知)	245	245			71	71		54	54		120	120		
	(肢)	45	44	1		23	22	1	6	6		16	16		
	県立三ツ境養護学校 (知)	139	139									139	139		
	(肢)	97	91	6		40	39	1	28	26	2	29	26	3	
	県立中原養護学校 (知)	91	91									91	91		
	(肢)	90	81	9		44	39	5	26	25	1	20	17	3	
	県立麻生養護学校 (知)	262	262			53	53		65	65		144	144		
	(肢)	83	60	23		38	26	12	19	18	1	26	16	10	
	県立岩戸養護学校 (知)	116	116									116	116		
	(肢)	17	17									17	17		
	県立武山養護学校 (知)	190	190			59	59		50	50		81	81		
	(肢)	10	10			3	3		6	6		1	1		
	県立平塚養護学校 (知)	137	137			25	25		22	22		90	90		
	(肢)	100	94	6		49	46	3	27	25	2	24	23	1	
	県立鎌倉養護学校 (知)	102	102									102	102		
	(肢)	95	83	12		45	39	6	28	26	2	22	18	4	
県立小田原養護学校 (知)	214	214			39	39		27	27		148	148			
(肢)	37	36	1		18	17	1	12	12		7	7			
県立茅ヶ崎養護学校 (知)	141	141			30	30		18	18		93	93			
(肢)	49	44	5		23	21	2	16	13	3	10	10			
県立津久井養護学校 (知)	46	46			4	4		14	14		28	28			
(肢)	6	5	1		4	3	1				2	2			
県立座間養護学校 (知)	153	152	1								153	152	1		
(肢)	117	111	6		49	46	3	25	23	2	43	42	1		
知病	県立秦野養護学校 (知)	24	24									24	24		
	(病)	60	21	39		18	9	9	34	12	22	8		8	
視聴 知肢	県立相模原中央支援学校 (視)	8	8		2	4	4		2	2					
	(聴)	9	9		7	2	2								
	(知)	138	137	1		29	29		45	44	1	64	64		
	(肢)	82	72	10		42	36	6	21	18	3	19	18	1	

6 平成24年度 学年別幼児児童生徒数

(1) 総括表

区分	計	合計		幼稚部				小学部										
		通学	訪問	計	3歳	4歳	5歳	計		1年		2年		3年		4年		
								通学	訪問	通学	訪問	通学	訪問	通学	訪問	通学	訪問	
県立	視覚障害教育	86	86	7	1	3	3	19	2	4	4	6	2	5				
	聴覚障害教育	151	151	20	10	5	5	62	11	11	6	12						
	知的障害教育	5,200	4,187	153				791	67	107	7	112	7	124	8	127	12	
	肢体不自由教育		748					337		62		69		66		48		
	病弱教育		112					66		10		13		11		10		
	小計	5,200	5,047	153				1,194	67	179	7	194	7	201	8	185	12	
合計	5,437	5,284	153	27	11	8	8	1,275	67	192	7	209	7	209	8	202	12	
全県	視覚障害教育	247	247	23	6	6	11	51		7		7		7		17		
	聴覚障害教育	330	330	62	27	21	14	119		22		20		13		21		
	知的障害教育	7,143	5,583	189	17	6	6	5	1,106	92	153	11	178	9	175	18	181	17
	肢体不自由教育		1,232					599		103		117		103		102		
	病弱教育		139					80		10		16		15		10		
	小計	7,143	6,954	189	17	6	6	5	1,785	92	266	11	311	9	293	18	293	17
合計	7,720	7,531	189	102	39	33	30	1,955	92	295	11	338	9	313	18	331	17	

(2) 学校別一覧表

学校名	計	合計		幼稚部				小学部										
		通学	訪問	計	3歳	4歳	5歳	計		1年		2年		3年		4年		
								通学	訪問	通学	訪問	通学	訪問	通学	訪問	通学	訪問	
視覚障害	県立平塚盲学校	78	78	5	1	1	3	15				4		2		4		
	横浜市立盲特別支援学校	109	109	12	4	1	7	25		3		3		2		10		
	学校法人横浜訓盲学院	52	52	4	1	2	1	7		2				3		2		
聴覚障害	県立平塚ろう学校	142	142	13	6	3	4	60		11		10		6		11		
	横浜市立ろう特別支援学校	125	125	27	12	9	6	34		10		7		3		6		
	川崎市立豊学校	35	35	8	4	3	1	16						3		3		
知的障害	横須賀市立ろう学校	19	19	7	1	4	2	7		1		2		1				
	県立鶴見養護学校	236	236					73		9		12		9		10		
	県立保土ヶ谷養護学校	337	337					66		7		9		6		12		
	県立みどり養護学校	229	229					50		11		8		12		6		
	県立瀬谷養護学校	322	322					99		12		18		15		17		
	県立高津養護学校	231	231					49		4		4		7		12		
	県立湘南養護学校	177	177					42		7		6		7		7		
	県立藤沢養護学校	219	219					44		5		4		10		4		
	県立相模原養護学校	240	240					29		4		9		5		4		
	県立伊勢原養護学校	221	200	21				29	12	3		4		3	1	9	3	
	横浜市立港南台ひの特別支援学校	186	186					78		8		24		14		12		
	横浜市立本郷特別支援学校	180	180					81		11		13		8		15		
	横浜市立日野中央高等特別支援学校	179	179															
	横浜市立二ツ橋高等特別支援学校	143	143															
	川崎市立養護学校	232	232															
	川崎市立田島養護学校	152	150	2				26	1	6		5	1	4		6		
	藤沢市立白浜養護学校	100	100					50		7		11		11		8		
	学校法人聖坂養護学校	96	96					24		4		4		4		4		
	筑波大学附属久里浜特別支援学校	52	52		17	6	6	5	35		6		6		6		6	
	横浜国立大学教育人間科学部附属特別支援学校	78	78					21		4		3		4		3		
	横浜市立上菅田特別支援学校	219	219					102		19		24		12		23		
肢体不自由	横浜市立中村特別支援学校	66	59	7				33	6	4	2	2	2	1	5	2		
	横浜市立北綱島特別支援学校	81	75	6				47	4	4		6	6	3	11			
	横浜市立新治特別支援学校	62	57	5				38	3	6	2	6	10	1	9			
病弱	横浜市立東俣野特別支援学校	37	30	7				16	5	4		6	1	1	3	2	1	
	横須賀市立養護学校	44	44					26		4		4		6		4		
	県立横浜南養護学校	102	91	11				57	5	7	1	13	1	10		9	1	
知的・肢体不自由	横浜市立蒲舟特別支援学校	36	27	9				14	6			3		4	2	2		
	県立金沢養護学校 (知)	245	245					71		16		6		7		9		
	県立金沢養護学校 (肢)	45	44	1				22	1	7		6		4		3	1	
	県立三ツ境養護学校 (知)	139	139					39	1	7		6	1	7		4		
	県立三ツ境養護学校 (肢)	97	91	6				39	5	6	1	8		9		4	1	
	県立中原養護学校 (知)	91	91					39	5	6	1	8		9		4	1	
	県立中原養護学校 (肢)	90	81	9				39	5	6	1	8		9		4	1	
	県立麻生養護学校 (知)	262	262					53		5		4		9		6		
	県立麻生養護学校 (肢)	83	60	23				26	12	8	2	4		5	2	3	2	
	県立岩戸養護学校 (知)	116	116															
	県立岩戸養護学校 (肢)	17	17															
	県立武山養護学校 (知)	190	190					59		9		8		15		9		
	県立武山養護学校 (肢)	10	10					3				1		1		1		
	県立平塚養護学校 (知)	137	137					25		1		4		4		6		
	県立平塚養護学校 (肢)	100	94	6				46	3	13		8		7	1	10	1	
	県立鎌倉養護学校 (知)	102	102					39	6	5	1	8		8	1	5	1	
	県立鎌倉養護学校 (肢)	95	83	12				39	6	5	1	8		8	1	5	1	
	県立小田原養護学校 (知)	214	214					39		3		2		5		7		
	県立小田原養護学校 (肢)	37	36	1				17	1	2		8				1		
	県立茅ヶ崎養護学校 (知)	141	141					30		5		7		5		1		
	県立茅ヶ崎養護学校 (肢)	49	44	5				21	2	1		5	1	4	1	4		
県立津久井養護学校 (知)	46	46					4		1		1		1					
県立津久井養護学校 (肢)	6	5	1				3	1	1			1	1					
県立座間養護学校 (知)	153	152	1				46	3	7	1	5		12		9			
県立座間養護学校 (肢)	117	111	6				46	3	7	1	5		12		9			
知病	県立秦野養護学校 (知)	24	24					9	9	3	1		1	1		1	1	
	県立秦野養護学校 (病)	60	21	39				9	9	3	1		1	1		1	1	
	県立相模原中央支援学校 (視)	8	8		2			4		2						1		
	県立相模原中央支援学校 (聴)	9	9		7	4	2	1		2						1		
視聴四肢	県立相模原中央支援学校 (知)	138	137	1				29		5		6		4		8		
	県立相模原中央支援学校 (肢)	82	72	10				36	6	5		10	2	8	2	4	1	

(平成24年5月1日現在)

5年		6年		中学部									高等部本科									高等部専攻科		
通学		訪問		計		1年		2年		3年		計		1年		2年		3年		計	1年	2年	3年	
2		4		9		5		2		2		16		5		5		6		35	11	10	14	
10		12		35		10		15		10		25		8		4		13		9	2	7		
158	20	163	13	681	49	225	9	229	21	227	19	2,715	37	988	13	896	13	831	11					
45		47		198		75		63		60		213		69		75								
5		17		46		11		24		11														
208	20	227	13	925	49	311	9	316	21	298	19	2,928	37	1,057	13	965	13	906	11					
220	20	243	13	969	49	326	9	333	21	310	19	2,969	37	1,070	13	974	13	925	11	44	13	17	14	
5		8		30		9		14		7		50		14		20		16		93	27	34	32	
20		23		78		23		24		31		62		19		17		26		9	2	7		
204	21	215	16	950	56	321	11	320	23	309	22	3,492	41	1,265	17	1,153	13	1,074	11	18	9	9		
79		95		318		111		110		97		315		101		106		108						
6		23		59		14		29		16														
289	21	333	16	1,327	56	446	11	459	23	422	22	3,807	41	1,366	17	1,259	13	1,182	11	18	9	9		
314	21	364	16	1,435	56	478	11	497	23	460	22	3,919	41	1,399	17	1,296	13	1,224	11	120	38	50	32	

5年		6年		中学部									高等部本科									高等部専攻科		
通学		訪問		計		1年		2年		3年		計		1年		2年		3年		計	1年	2年	3年	
1		4		7		3		2		2		16		5		5		6		35	11	10	14	
3		4		14		3		7		4		22		5		8		9		36	10	14	12	
				7		1		5		1		12		4		7		1		22	6	10	6	
10		12		35		10		15		10		25		8		4		13		9	2	7		
4		4		33		10		9		14		31		10		8		13						
4		6		9		3				6		2		1		1								
2		1		1						1		4				4								
11		22		40		13		13		14		123		44		42		37						
17		15		53		19		20		14		218		75		77		66						
5		8		56		16		19		21		123		42		40		41						
18		19		72		27		24		21		151		63		46		42						
10		12		34		16		10		8		148		55		52		41						
8		7		29		11		5		13		106		38		32		36						
13		8		29		11		9		9		146		54		49		43						
4		3		36		14		10		12		175		53		54		68						
6	6	4	2	38	9	11	2	16	5	11	2	133		53		34		46						
8		12		41		11		12		18		67		21		27		19						
14		20		48		22		16		10		51		21		16		14						
												179		61		61		57						
												143		50		46		47						
				63		24		24		15		169		64		55		50						
4		1		44		15		16		13		80	1	34	1	21		25						
6		7		28		9		8		11		22		4		9		9						
4		4		24		8		8		8		30		10		10		10		18	9	9		
6		5																						
4		3		21		7		7		7		36		12		12		12						
8		16		56		18		20		18		61		21		26		14						
10		10	1	16		2		10		4		10	1	2	1	3		5						
12		8	1	13	2	4		5	2	4		15		5		5		5						
3		4		9	1	4		1		4	1	10	1	2	1	2		6						
		3		8	1	5	1	3				6	1	2	1	1		3						
1		7		18		3		8		7														
5	1	13	1	34	1	8		20	1	6		5		3		1		1						
1	1	6	1	13	3	3	1	5		5	2													
19		14		54		19		18		17		120		48		44		28						
1		1		6		2		2		2		16		7		2		7						
												139		56		48		35						
7		8		26	2	10		8	1	8	1	26	3	9	2	7		10	1					
												91		30		29		32						
8	2	4	1	25	1	10		7	1	8		17	3	5		5	1	7	2					
11		18		65		20		20		25		144		51		49		44						
4	3	2	3	18	1	8		3	1	7		16	10	7	1	4	4	5	5					
												116		43		35		38						
												17		5		6		6						
9		9		50		14		17		19		81		26		24		31						
				6		1		3		2		1						1						
4		6		22		4		9		9		90		36		26		28						
3		5	1	25	2	12		9	1	4	1	23	1	4	1	12		7						
												102		31		37		34						
8	2	5	1	26	2	10	1	10		6	1	18	4	6	3	6	1	6						
13		9		27		6		12		9		148		56		47		45						
2	1	4		12		3		5		4		7		1		4		2						
5		7		18		7		6		5		93		38		32		23						
3		4		13	3	6		3	1	4	2	10		1		4		5						
		1		14		3		2		9		28		9		9		10						
		1										2												
4	2	9		23	2	8		6	2	9		152	1	44		53	1	55	1					
												42	1	19		7		16						
												24		8		8		8						
1		4	4	12	22	3	3	4	8	5	11		8		3		4		1					
				2		2																		
5		1		44	1	14	1	19		11		64		35		29								
5	1	4		18	3	5	2	7		6	1	18	1	5		10	1	3						

7 平成24年度 訪問教育の状況

区分	学校名 部・学年等	合計	県 立										
			小計	相模原	伊勢原	小田原	平塚	三ツ境	中原	鎌倉	武山	座間	茅ヶ崎
学級数	23年度計	87	70		7	1	3	4	4	7	1	4	3
	24年度計	86	67		7	1	3	3	4	6		3	3
	小学部	38	28		4	1	1	1	2	3		1	1
	中学部	28	23		3		1	1	1	1		1	2
	高等部	20	16				1	1	1	2		1	
児童生徒数	23年度計	185	150		19	1	6	7	8	11	2	9	3
	24年度計	189	153		21	1	6	6	9	12		7	5
	小学部	92	67		12	1	3	1	5	6		3	2
	中学部	56	49		9		2	2	1	2		2	3
	高等部	41	37				1	3	3	4		2	
	在宅合計	89	58			1	6	6	9	7		7	1
	小学部計	49	29			1	3	1	5	5		3	
	1年	8	4						1	1		1	
	2年	6	4					1					
	3年	12	4				1			1			
	4年	9	6				1		1	1			
	5年	9	8			1			2	2		2	
	6年	5	3				1		1				
	中学部計	22	15				2	2	1	2		2	1
	1年	6	4							1			
	2年	8	6				1	1	1			2	
	3年	8	5				1	1		1			1
	高等部計	18	14				1	3	3			2	
	1年	7	3				1	2					
	2年	5	5						1			1	
	3年	6	6					1	2			1	
	施設合計	100	95		21					5			4
	小学部計	43	38		12					1			2
1年	3	3											
2年	3	3										1	
3年	6	4		1								1	
4年	8	6		3									
5年	12	12		6									
6年	11	10		2					1				
中学部計	34	34		9								2	
1年	5	5		2									
2年	15	15		5								1	
3年	14	14		2								1	
高等部計	23	23							4				
1年	10	10							3				
2年	8	8							1				
3年	5	5											
備考	(施設名)			・社福法人 七沢学園 ・神奈川県総合リハビリテーション					・社福法人 聖テレジア会 小さき花の園			・県立総合療育相談センター	

8 年度別特別支援学校（旧盲・聾・養護学校）の状況

年度等	区分	合 計			(旧盲学校) 視覚障害教育			(旧聾学校) 聴覚障害教育		
		※学校数	学級数	幼児児童 生徒数	学校数	学級数	幼児児童 生徒数	学校数	学級数	幼児児童 生徒数
		昭和45年度	15(1)	240	1,409	3	57	309	4	98
	46	18(2)	281	1,635	3	63	318	4	100	529
	47	18(3)	316	1,913	3	60	316	4	102	540
	48	18(3)	343	1,971	3	58	311	4	103	530
↑ 17 校 計 画 ↓	49	21(3)	388	2,149	3	56	299	4	103	523
	50	22(3)	406	2,221	3	60	320	4	104	539
	51	24(3)	446	2,422	3	61	332	4	103	535
	52	27(2)	495	2,614	3	62	333	4	106	518
	53	30(1)	535	2,990	3	62	356	4	108	515
	54	34(1)	752	3,957	3	70	351	4	109	539
	55	36(1)	796	4,074	3	71	362	4	107	528
	56	37(1)	856	4,241	3	70	348	4	105	530
	57	38(2)	899	4,451	3	77	387	4	110	518
	58	38(2)	940	4,651	3	76	366	4	106	519
59	39(2)	966	4,839	3	76	354	4	101	492	
60	40(1)	981	4,869	3	74	344	4	97	452	
61	42	1,025	5,063	3	76	344	4	91	434	
62	42	1,037	5,176	3	78	343	4	85	413	
63	42	1,058	5,287	3	75	339	4	88	417	
平成元年度	42	1,110	5,335	3	75	339	4	88	406	
2	42	1,182	5,260	3	75	330	4	93	404	
3	42	1,250	5,134	3	79	321	4	96	409	
4	42	1,252	4,982	3	80	315	4	94	402	
5	42	1,242	4,815	3	81	310	4	90	381	
6	41	1,231	4,703	3	81	312	4	82	356	
7	41	1,229	4,536	3	81	278	4	79	343	
8	41	1,241	4,555	3	81	279	4	81	333	
9	41	1,276	4,552	3	80	273	4	83	318	
10	41	1,305	4,561	3	82	280	4	83	311	
11	42	1,344	4,615	3	79	277	4	87	316	
12	42	1,384	4,745	3	83	281	4	86	313	
13	42	1,405	4,819	3	83	259	4	81	292	
14	42	1,459	4,991	3	85	245	4	86	295	
15	42	1,543	5,284	3	83	236	4	87	307	
16	43	1,608	5,550	3	81	236	4	88	312	
17	43	1,654	5,745	3	72	227	4	84	304	
18	44	1,730	6,055	3	78	258	4	82	294	
19	46	1,821	6,356	3	83	252	4	89	307	
20	46	1,898	6,700	3	82	250	4	93	331	
21	46	1,957	6,937	3	80	239	4	96	346	
22	47	2,001	7,254	3	83	252	4	94	341	
23	48	2,062	7,522	4	84	247	5	94	327	
24	48	2,084	7,720	4	84	247	5	93	330	

() は分校数で外数。

※の学校数は、延べ数ではなく、実数。

(旧養護学校)															
小 計			知的障害教育			肢体不自由教育			病弱教育			訪問教育			
※学校数	学級数	幼児児童生徒数	学校数	学級数	幼児児童生徒数	学校数	学級数	幼児児童生徒数	学校数	学級数	幼児児童生徒数	学校数	学級数	幼児児童生徒数	
8(1)	85	562	4	33	267	2(1)	37	189	2	15	106				
11(2)	118	788	6(1)	56	408	3(1)	47	280	2	15	100				
11(3)	154	1,057	6(1)	81	591	3(2)	55	354	2	18	112				
11(3)	182	1,130	6(1)	91	646	3(2)	67	387	2	24	97				
14(3)	229	1,327	7(1)	113	710	5(2)	95	537	2	21	80				
15(3)	242	1,362	8(1)	117	724	5(2)	105	561	2	20	77				
17(3)	282	1,555	10(1)	151	892	5(2)	109	573	2	22	90				
20(2)	327	1,763	12(1)	174	1,031	5(1)	116	591	3	37	141				
23(1)	365	2,119	14(1)	204	1,264	6	124	685	3	37	170				
27(1)	573	3,067	16(1)	264	1,621	8	149	756	3	39	175	19(1)	121	515	
29(1)	618	3,184	18(1)	312	1,829	8	162	779	3	42	172	20(1)	102	404	
30(1)	681	3,363	19(1)	361	1,986	8	174	775	3	49	229	20(1)	97	373	
31(2)	712	3,546	19(1)	383	2,168	9(1)	201	876	3	49	222	20(2)	79	280	
31(2)	758	3,766	19(1)	422	2,352	9(1)	216	907	3	48	232	19(2)	72	275	
32(2)	789	3,993	19(1)	457	2,567	10(1)	218	935	3	49	252	19(2)	65	239	
33(1)	810	4,073	19(1)	481	2,704	11	222	955	3	48	168	19(1)	59	246	
35	858	4,285	20	509	2,868	13	239	1,020	3	48	189	20	62	208	
35	874	4,420	22	532	3,024	14	236	1,004	3	51	191	19	55	201	
35	895	4,531	22	558	3,217	14	233	977	3	51	161	19	53	176	
35	947	4,590	24	602	3,342	14	245	941	3	49	153	19	51	154	
35	1,014	4,526	24	630	3,333	14	283	916	3	48	148	19	53	129	
35	1,075	4,404	24	676	3,241	14	303	882	3	45	152	19	51	129	
35	1,078	4,265	24	666	3,106	14	300	862	3	52	160	18	60	137	
35	1,071	4,124	24	671	3,006	14	294	847	3	48	142	17	58	129	
34	1,068	4,035	24	667	2,881	13	291	830	3	57	196	16	53	128	
34	1,069	3,915	24	662	2,807	13	289	811	3	53	152	17	65	145	
34	1,079	3,943	24	671	2,823	13	285	806	3	55	154	16	68	160	
34	1,113	3,961	24	686	2,810	13	293	820	3	56	155	16	78	176	
34	1,140	3,970	24	712	2,819	13	294	816	3	53	142	18	81	193	
35	1,178	4,022	25	728	2,806	14	314	866	3	57	162	19	79	188	
35	1,215	4,151	24	760	2,924	14	317	875	3	49	152	23	89	200	
35	1,241	4,268	24	795	3,043	14	312	864	3	42	148	23	92	213	
35	1,288	4,451	24	833	3,196	14	314	880	3	46	153	21	95	222	
35	1,373	4,741	25	905	3,466	14	328	911	3	38	134	19	102	230	
36	1,439	5,002	27	961	3,679	15	344	965	3	36	128	19	98	230	
36	1,498	5,214	27	1,009	3,864	15	355	987	3	36	133	18	98	230	
37	1,570	5,503	28	1,072	4,129	16	375	1,028	3	39	150	19	84	196	
39	1,649	5,797	30	1,132	4,397	16	390	1,076	3	41	138	20	86	186	
39	1,723	6,119	30	1,200	4,707	17	398	1,103	3	43	135	19	82	174	
39	1,781	6,352	30	1,243	4,888	17	411	1,144	3	41	137	20	86	183	
40	1,824	6,661	32	1,281	5,161	18	416	1,181	3	42	135	20	85	184	
41	1,884	6,948	33	1,328	5,416	19	430	1,214	3	39	133	20	87	185	
41	1,907	7,143	33	1,332	5,583	19	445	1,232	3	44	139	20	86	189	

訪問教育については昭和54年より調査開始

9 平成24年度 特別支援学校 中学部卒業生の進路状況

(1) 総括表

種 別	合 計	高等学校等進学者						専修学校等進学者					
		小 計	高等学校			特別支援学校		その他	小 計	専修学校		各種学校	開 発 公 共 施 設 職 業 等 能 力
			全 日 制	定 時 制	通 信 制	自 校 高 等 部	他 校 高 等 部			高 等 課 程	一 般 課 程		
県立	視覚障害教育	2	2				1	1					
	聴覚障害教育	7	7	1			6						
	知的障害教育	243	241				224	17					
	肢体不自由教育	55	55				54	1					
	病弱教育	13	9			2	6	1					
	小計	311	305			2	284	19					
合計	320	314	1		2	291	20						
全県	視覚障害教育	10	10				9	1					
	聴覚障害教育	16	16	1			15						
	知的障害教育	333	331				314	17					
	肢体不自由教育	93	93				86	7					
	病弱教育	17	13	1	2	3	6	1					
	小計	443	437	1	2	3	406	25					
合計	469	463	2	2	3	430	26						

(2) 学校別一覧表

学校名	合 計	高等学校等進学者						専修学校等進学者					
		小 計	高等学校			特別支援学校		その他	小 計	専修学校		各種学校	開 発 公 共 施 設 職 業 等 能 力
			全 日 制	定 時 制	通 信 制	自 校 高 等 部	他 校 高 等 部			高 等 課 程	一 般 課 程		
視覚障害	県立平塚盲学校	1	1				1						
	横浜市立盲特別支援学校	4	4				4						
	学校法人横浜訓盲学院	4	4				4						
聴覚障害	県立平塚ろう学校	7	7	1			6						
	横浜市立ろう特別支援学校	8	8				8						
	川崎市立聾学校	1	1				1						
知的障害	横須賀市立ろう学校												
	県立鶴見養護学校	20	20				20						
	県立保土ヶ谷養護学校	15	15				15						
	県立みどり養護学校	16	16				15	1					
	県立瀬谷養護学校	34	34				28	6					
	県立高津養護学校	8	8				8						
	県立湘南養護学校	16	16				16						
	県立藤沢養護学校	9	9				8	1					
	県立相模原養護学校	17	16				15	1					
	県立伊勢原養護学校	19	19				19						
	横浜市立港南台ひの特別支援学校	18	18				18						
	横浜市立本郷特別支援学校	14	14				14						
	川崎市立養護学校	21	21				21						
	川崎市立田島養護学校	19	19				19						
	藤沢市立白浜養護学校	3	3				3						
学校法人聖坂養護学校	8	8				8							
横浜国立大学 教育人間科学部附属特別支援学校	7	7				7							
肢体不自由	横浜市立上菅田特別支援学校	19	19				19						
	横浜市立中村特別支援学校	3	3				2	1					
	横浜市立北綱島特別支援学校	5	5				5						
	横浜市立新治特別支援学校	3	3				3						
	横浜市立東俣野特別支援学校	4	4				3	1					
	横須賀市立養護学校	4	4					4					
病弱	県立横浜南養護学校	3	3				3						
	横浜市立浦舟特別支援学校	4	4	1	2	1							
知的・ 肢体不自由	県立金沢養護学校 (知)	15	15				10	5					
	(肢)	6	6				6						
	県立三ツ境養護学校 (肢)	9	9				9						
	県立中原養護学校 (肢)	5	5				5						
	県立麻生養護学校 (知)	21	21				21						
	(肢)	7	7				7						
	県立武山養護学校 (知)	11	11				9	2					
	(肢)												
	県立平塚養護学校 (知)	8	8				8						
	(肢)	5	5				5						
	県立鎌倉養護学校 (肢)	7	7				7						
	県立小田原養護学校 (知)	12	12				12						
(肢)	1	1				1							
県立茅ヶ崎養護学校 (知)	13	13				12	1						
(肢)	1	1				1							
県立津久井養護学校 (知)	3	2				2							
(肢)													
県立座間養護学校 (肢)	13	13				12	1						
知病	県立秦野養護学校 (病)	10	6			2	3	1					
	県立相模原中央支援学校 (視)	1	1					1					
視聴 知肢	(聴)	6	6				6						
	(肢)	1	1				1						

10 平成23年度 特別支援学校 高等部卒業生の進路状況

(1) 総括表

設置者別	学校種別	学科別	合計	大学等進学者				専修学校等進学者				就職者					
				小計	大学等	校特別支援 校専攻科	その他	小計	専修課程		各種学校	等力公 開職 業能 設	小計	製造業	運輸業	小卸売業・ 宿泊業	飲食業・ 宿泊業
									専門課程	一般課程							
県立	視覚障害教育	本	5	2		2		1				1	1	1			
		専	5	2		2						1					
	聴覚障害教育	本	9	1		1						3	2				
		専	3					1			1	2	1			1	
	知的障害 肢体不自由 病弱 教育	本	756	1			1	14	1	1		12	147	27	13	43	14
	本	70					1				1	1					
	本	2															
	小計		828	1			1	15	1	1	13	148	27	13	43	14	
	合計		850	6		5	1	17	1	1	15	155	31	13	44	14	
全県	視覚障害教育	本	13	5		5		2	1		1	1	1				
		専	22	3		3						7					
	聴覚障害教育	本	28	7	5	2		2			1	11	5			1	
		専	3					1			1	2	1			1	
	知的障害	本	1023	10		9	1	17	1	1	1	14	255	43	27	71	25
	本	9															
肢体不自由 病弱 教育	本	103	2	2			1				1	1					
	本	2															
	小計		1137	12	2	9	1	18	1	1	1	15	256	43	27	71	25
	合計		1203	27	7	19	1	23	2	1	2	18	277	50	27	73	25

(2) 学校別一覧表

設置者別	学校種別	学科別	合計	大学等進学者				専修学校等進学者				就職者						
				小計	大学等	校特別支援 校専攻科	その他	小計	専修課程		各種学校	等力公 開職 業能 設	小計	製造業	運輸業	小卸売業・ 宿泊業	飲食業・ 宿泊業	
									専門課程	一般課程								
視覚障害	県立平塚盲学校	本	5	2		2		1				1	1	1				
		専	5	2		2						1						
	横浜市立盲特別支援学校	本	3					1	1									
	学校法人横浜訓盲学院	本	13	1		1						5						
	本	5	3		3													
	専	4										1						
聴覚障害	県立平塚ろう学校	本	9	1		1						3	2					
		専	3					1			1	2	1			1		
	横浜市立ろう特別支援学校	本	14	3	3			1			1	7	3			1		
	川崎市立聾学校	本	3	1		1		1				1						
	本	2	2	2														
知的障害	県立鶴見養護学校	本	49									8	1	1		1		
	県立保土ヶ谷養護学校	本	57					1			1	10	2	1		3		
	県立みどり養護学校	本	49									7		2		1		
	県立瀬谷養護学校	本	53	1			1				8	2	1		1	2		
	県立高津養護学校	本	26								2	1						
	県立湘南養護学校	本	25								10	2				6		
	県立藤沢養護学校	本	45					2			2	3	1			2		
	県立相模原養護学校	本	54					2			2	15	1			7	3	
	県立伊勢原養護学校	本	35								6	3				2	1	
	横浜市立港南台ひの特別支援学校	本	22															
	横浜市立本郷特別支援学校	本	23									1						
	横浜市立日野中央高等特別支援学校	本	57					3			1	2	44	6	3	15	3	
	横浜市立二つ橋高等特別支援学校	本	49									47	10	8	10	6		
	川崎市立養護学校	本	50									6		1			1	
	川崎市立田島養護学校	本	31									5		2				
	藤沢市立白浜養護学校	本	13															
	学校法人聖坂養護学校	本	10	9		9												
		本	9															
	横浜国立大学教育人間科学部附属特別支援学校	本	12									5				1	1	
	肢体	横浜市立上菅田特別支援学校	本	19	2	2												
横浜市立中村特別支援学校		本	2															
横浜市立北綱島特別支援学校		本	11															
横浜市立新治特別支援学校		本	1															
横浜市東俣野特別支援学校		本																
病弱	県立横浜南養護学校	本																
	横浜市立浦舟特別支援学校	本																
知的・ 肢体不自由	県立金沢養護学校	本	32					1				1	3			2		
		本																
	県立三ツ境養護学校	本	43									7		2		3		
		本	5															
	県立中原養護学校	本	30					1			1	6	3					
		本	3															
	県立麻生養護学校	本	50					1	1			7				2	3	
		本	5															
	県立武山養護学校	本	36					2			1	4						
		本	5															
	県立平塚養護学校	本	18									9	3			2	1	
		本	8															
	県立鎌倉養護学校	本	29									8	1			4	2	
		本	15															
	県立小田原養護学校	本	43									12	5				1	
	本	4																
県立茅ヶ崎養護学校	本	29					1				1	9		2	1	1		
	本	3																
県立津久井養護学校	本	11									1	1						
	本	1																
県立座間養護学校	本	42					3			3	12	1	4		6			
	本	17					1			1	1							
県立岩戸養護学校	本																	
	本	1																
知病	県立秦野養護学校	本																
	本	2																
視聴 知肢	県立相模原中央支援学校	本																
	本																	
	本	3																

11 県立特別支援学校（旧盲・聾・養護学校）高等部卒業生年度別進路状況

（各年度とも5月1日現在）

年度	学校名 進路	学校名																											
		計	平塚盲学校	平塚ろう学校	瀬谷養護学校	相模原養護学校	保土ヶ谷養護学校	武山養護学校	藤沢養護学校	高津養護学校	みどり養護学校	伊勢原養護学校	小田原養護学校	鶴見養護学校	湘南養護学校	平塚養護学校	三ツ境養護学校	中原養護学校	鎌倉養護学校	座間養護学校	茅ヶ崎養護学校	津久井養護学校	麻生養護学校	金沢養護学校	秦野養護学校	横浜南養護学校	岩戸養護学校	相模原中央支援学校	
元	計	645	23	29	41	50	43	39	48	40	42	42	41	44	39	23	30	23	30	18									
	大学・各種学校等	21	6	15																									
	職業訓練校	26	1			4	3	1	3	2	2	2	2	2	2	1					1								
	就職	131	12	14	3	5	9	8	5	17	13	7	7	11	6	2	8			3	1								
	福祉施設等	442	3		37	41	30	29	40	21	27	29	29	30	31	17	17	21	25	15									
	在宅	18	1		1		1	1					3	1		3	5	1	1										
その他	7										4						1	1	1										
2	計	668	26	26	47	50	50	38	48	39	37	49	53	41	53	12	31	21	30	17									
	大学・各種学校等	24	10	14																									
	職業訓練校	25			2	1	1		3	1	2	7	3				1		1	3									
	就職	143	11	10	6	9	12	8	9	7	9	13	12	8	15	1	5		8										
	福祉施設等	455		2	39	40	36	29	36	31	23	29	37	32	37	10	24	17	20	13									
	在宅	18	5						1			3		1	1	1	1	4	1										
その他	3						1				1		1						1										
3	計	694	23	22	45	48	45	42	50	50	38	42	48	40	33	32	37	10	49	40									
	大学・各種学校等	13	6	5		1														1									
	職業訓練校	29	3	1	1	1	4	2	2	2		2	1		1	2			5	2									
	就職	146	12	13	6	6	5	8	5	12	10	10	11	10	5	5	16		3	9									
	福祉施設等	471		1	35	40	36	29	43	36	25	27	33	27	27	22	20	9	34	27									
	在宅	33	2	2	3				3		2	3	3	2		3	1	1	7	1									
その他	2									1		1																	
4	計	651	16	21	32	48	45	50	46	47	38	37	47	42	27	27	37	15	35	41									
	大学・各種学校等	10	3	7																									
	職業訓練校	29	3			1	2	1	4	5		2	1		1	1	3		3	2									
	就職	133	8	12	6	3	9	7	6	7	11	11	9	11	2	6	12		4	9									
	福祉施設等	459	1	1	25	44	33	42	34	34	27	23	36	29	24	20	21	14	24	27									
	在宅	20	1	1	1		1		2	1		1	1	2			1	1	4	3									
その他	0																												
5	計	639	14	18	33	49	43	41	44	45	39	44	36	41	33	25	43	15	36	40									
	大学・各種学校等	15	4	11																									
	職業訓練校	22	2		2	2	3		4	1	1	2				2	2		1										
	就職	94	5	5	4	9	3	1	6	12	2	13	8	5	3	3	10		2	3									
	福祉施設等	491	1	2	27	37	37	38	34	31	35	28	26	36	29	19	31	15	29	36									
	在宅	15	2			1					1	2			1	1			4										
その他	2									1									1										
6	計	614	18	24	36	51	46	46	46	38	30	30	41	27	25	34	36	10	47	29									
	大学・各種学校等	20	2	17					1																				
	職業訓練校	29	2		1	3	3	1	2	4	1	3		1	1	2			4	1									
	就職	88	8	6	5	9	3	1	7	6	6	7	11	3	1	2	9		1	3									
	福祉施設等	457		1	30	39	39	41	34	27	23	20	30	22	23	27	27	7	42	25									
	在宅	19	6				1	2	2	1				1		3		3											
その他	1					1																							
7	計	561	20	25	35	30	41	46	44	32	24	32	37	42	22	33	33	4	26	35									
	大学・各種学校等	15	7	7										1															
	職業訓練校	21		2		4	1	2	1	2		2		1		3	1		2										
	就職	80	10	14	5	7	3	1	7	6	2	4	3	6			5		1	6									
	福祉施設等	400	1	2	30	16	30	42	36	23	22	21	27	33	22	29	27	4	18	17									
	在宅	10					4			1		3	2																
その他	32	2			3	2					2	5			1			7	10										
その他	3					1	1						1																
8	計	533	12	21	26	43	48	35	31	35	31	20	46	23	24	27	32	12	44	23									
	大学・各種学校等	6	2	4																									
	職業訓練校	24	1	1	1	2		1	1	2	2		4		1	1	3		2	2									
	就職	66		16	4	4	4	2	4	3	4	4	6	1		2	8		2	2									
	福祉施設等	389	1		19	36	42	31	26	29	22	8	31	21	23	23	21	6	33	17									
	在宅	24									3	8	3					3	2										
その他	21	8					1		1			2	1		1		3	4											
その他	3						1	1					1					1	2										
9	計	518	16	17	18	35	33	31	38	35	29	26	44	25	29	30	38	10	34	30									
	大学・各種学校等	10	5	5																									
	職業訓練校	23		1		2	1	1	3	1		2	2		1	3	4		2										
	就職	62	2	10	2	3	2	5	7	1		5	9	1		1	7		5	2									
	福祉施設等	338	2		16	29	27		23	29	26	10	28	22	24	26	26	7	21	22									
	在宅	47					3	24		1	2	6	3				3	5											
その他	37	6	1		1		1	5	3	1	3	2	2	4		1		3	4										

年度	学校名 進路	計	平塚	平塚	瀬谷	相模	保土ヶ谷	武山	藤沢	高津	みどり	伊勢原	小田原	鶴見	湘南	平塚	三ツ境	中原	鎌倉	座間	茅ヶ崎	津久井	麻生	金沢	秦野	横浜	岩戸	相模原	
			中央	南	東	西	北	南	東	西	北	南	東	西	北	南	東	西	北	南	東	西	北	南	東	西	北	南	東
12	計	507	20	17	16	29	43	34	31	34	29	35	43	22	15	11	46	12	35	20	15								
	大学・各種学校等	10	3	7																									
	職業能力開発施設等	15																											
	就職	75	6	9	2	1	5	2	3	3	3	19	10	1	2														
	福祉施設等	377	4	1	14	23	36	28	26	30	26	14	28	20	11	11	34	11	33	16	11								
在宅	28	6			1	1	4	1	1			1	3	1	1		3		2	2	1								
その他	2	1											1																
13	計	479	14	13	20	46	34	34	31	27	31	21	40	10	21	3	35	10	29	30	30								
	大学・各種学校等	10	2	7																									
	職業能力開発施設等	19																											
	就職	58	9	5	1	2	2	2	5	2	1	6	4		2		6		3	2	6								
	福祉施設等	375			19	41	32	28	25	24	28	14	32	8	19	2	24	7	24	24	24								
在宅	17	3	1					2				1	3			1	1	3		2									
その他	0																												
14	計	509	12	20	24	29	34	40	38	30	26	36	34	16	26	8	38	12	29	28	19					5	5		
	大学・各種学校等	13		11																									
	職業能力開発施設等	19				6	1	1	3				1	3		1	1				1	1							
	就職	64	8	7	1	1	4	4	2	2	2	5	5	5	5		7		1	4	1								
	福祉施設等	391	3	2	20	20	29	33	32	26	23	30	22	11	20	6	29	11	28	21	16						4	5	
在宅	21	1		3	2			2	1	2	1		4			1	1		1	1									
その他	1																												
15	計	522	17	8	26	27	30	34	48	21	29	38	42	19	26	6	42	16	34	38	15					3	3		
	大学・各種学校等	7	3	3									1																
	職業能力開発施設等	19			1	2	1	1	4		1	3	2		1			1	2										
	就職	66	8	5	2	1	1	5	3	1	2	9	8	2	1		10		3	3	2								
	福祉施設等	408	2		23	23	28	27	38	20	25	22	29	16	24	6	31	15	25	35	13						3	3	
在宅	22	4			1		1	3		1	3	3	1			1		4											
その他	0																												
16	計	579	16	19	23	41	32	27	40	38	33	34	47	30	34	4	58	17	26	31	26	3	0			0	0		
	大学・各種学校等	11	6	4																									
	職業能力開発施設等	15			1	4				1	1		2	1					1										
	就職	80	6	13	1	2	6	3	7	1	1	6	8		5		10			4	7								
	福祉施設等	454	2		21	35	26	24	30	35	32	24	38	29	25	4	43	16	23	26	19	2							
在宅	19	2	2					2	1		2		1	1		4	1	1	1			1							
その他	0																												
17	計	610	12	16	39	32	35	39	44	34	23	34	39	30	34	7	55	35	35	30	26	7	0			2	2		
	大学・各種学校等	16	3	8															3	2									
	職業能力開発施設等	16			3	1			6	1		2							2	1									
	就職	92	7	7	6	1	3	1	6	4	3	5	14	2	1		10	7	4	2	6	3							
	福祉施設等	465			30	30	32	37	32	28	20	26	24	27	31	7	44	20	28	22	19	4					2	2	
在宅	20	2	1				1		1		1	1	1	2		1	3	1	4	1									
その他	1																			1									
18	計	560	10	17	33	36	41	37	36	26	22	29	36	33	25	19	45	20	34	27	21	8	4	0	1	0			
	大学・各種学校等	11	1	6			1											2											
	職業能力開発施設等	11			1	2		1				1			1				2	1	1								
	就職	115	4	8	8	2	13	4	7	5	5	6	10	3	3	5	10	6	3	4	9								
	福祉施設等	400	2	1	24	31	27	30	29	21	15	22	25	28	22	9	34	9	28	22	10	6	4			1			
在宅	23	3	2		1		2				1	1	1			3	1	3	1		1	2							
その他	0																												
19	計	601	13	8	50	33	36	37	39	28	29	28	40	35	28	29	46	26	23	27	26	15	3	0	2	0			
	大学・各種学校等	4	1	2																1									
	職業能力開発施設等	15	1		2	3	1	1		1	1	1			2		1												
	就職	138	6	5	18	2	7	7	8	6	4	5	15	2	7	10	11	4	5	8	6	2							
	福祉施設等	420			26	26	27	29	31	20	24	22	24	31	18	19	33	18	17	18	20	12	3			2			
在宅	23	5		4	2	1			1			1	2	1		1	4		1										
その他	1		1																										
20	計	717	15	14	45	46	43	45	44	25	24	28	41	53	29	27	46	21	30	36	33	7	43	20	0	2			
	大学・各種学校等	8	3	2							1							2											
	職業能力開発施設等	17			1	2	1	1				2	1																
	就職	154	8	11	15	11	10	4	3	2	6	6	12	14	6	8	3	4	2	7	8		10	4					
	福祉施設等	515	2	1	25	32	32	39	41	21	15	21	25	35	21	19	43	15	28	26	24	5	30	13			2		
在宅	22	2		4	1		1			1			4	3					2										
その他	1																												
21	計	694	14	7	37	43	49	47	32	19	30	31	42	31	28	26	47	24	28	39	33	16	37	32	1	1			
	大学・各種学校等	9	6	2															1										
	職業能力開発施設等	14				2			1	1	1	1		1	1	1													
	就職	135	3	3	8	10	9	6	7	5	5	5	12	12	4	9	3	7	3	4	10	1	4	5					
	福祉施設等	517	1		28	30	39	41	23	13	24	25	28	18	23	15	44	16	25	32	22	11	33	24		1	1		
在宅	19	4	2	1	1	1		1					2			1			1	1	1		3						
その他	0																												
22	計	790	20	15	42	59	46	46	37	36	42	43	40	37	36	25	44	22	37	48	28	17	34	33	1	2			
	大学・各種学校等	13	6	7																									
	職業能力開発施設等	10		1	1	1		1			1	1																	

Ⅲ 特別支援学級の状況

1 平成24年度 市町村別特別支援学級設置状況

<小学校>

(平成24年5月1日現在)

		公立学校数	特別支援学級		合計		知的障害		肢体不自由		病弱・身体虚弱		弱視		難聴		言語障害		※自閉症・情緒障害			
			設置学校数	学級数	児童数	学級数	児童数	学級数	児童数	学級数	児童数	学級数	児童数	学級数	児童数	学級数	児童数	学級数	児童数	学級数	児童数	
県 合 計		858 (2)	808	2,125	8,025	867	3,034	98	157	64	83	34	35	40	43			1,022	4,673			
小 計		344 (1)	344	870	3,578	370	1,164						9	10				491	2,404			
横浜市	鶴見区	横浜市鶴見区	22	22	60	258	24	81											36	177		
	神奈川区	横浜市神奈川区	19	19	46	186	20	56											26	130		
	西区	横浜市西区	8	8	18	64	8	21											10	43		
	中区	横浜市中区	9	9	22	99	10	39											12	60		
	南区	横浜市南区	17	17	42	183	19	69											23	114		
	保土ヶ谷区	横浜市保土ヶ谷区	21 (1)	21	51	209	21	70											30	139		
	磯子区	横浜市磯子区	16	16	41	159	20	69											21	90		
	金沢区	横浜市金沢区	22	22	52	191	24	73						1	2				27	116		
	港北区	横浜市港北区	25	25	68	292	27	85						1	1				40	206		
	戸塚区	横浜市戸塚区	28	28	76	332	29	83											47	249		
	港南区	横浜市港南区	21	21	51	199	21	65						3	3				27	131		
	旭区	横浜市旭区	26	26	62	234	27	74						1	1				34	159		
	緑区	横浜市緑区	16	16	44	189	19	69											25	120		
	瀬谷区	横浜市瀬谷区	11	11	31	149	13	54											18	95		
	栄区	横浜市栄区	14	14	36	138	14	33							1	1			21	104		
	泉区	横浜市泉区	17	17	46	209	20	76						1	1				25	132		
青葉区	横浜市青葉区	30	30	66	244	30	75											36	169			
都筑区	横浜市都筑区	22	22	58	243	24	72							1	1			33	170			
小 計		113	113	408	1,303	123	494	51	70	50	62	20	20	28	28			136	629			
川崎市	川崎区	川崎市川崎区	20	20	72	229	24	96	8	11	10	12	2	2	5	5			23	103		
	幸区	川崎市幸区	13	13	44	154	13	47	6	7	4	5	3	3	3	3			15	89		
	中原区	川崎市中原区	18	18	70	202	19	71	9	16	7	9	4	4	9	9			22	93		
	高津区	川崎市高津区	15	15	56	184	18	77	9	12	9	11	2	2					18	82		
	多摩区	川崎市多摩区	14	14	50	189	14	63	4	7	6	6	2	2	3	3			21	108		
	宮前区	川崎市宮前区	17	17	60	166	18	81	9	9	9	12	3	3	4	4			17	57		
	麻生区	川崎市麻生区	16	16	56	179	17	59	6	8	5	7	4	4	4	4			20	97		
小 計		72	71	156	610	72	241	4	23	2	2							78	344			
相模原市	緑区	相模原市緑区	27	26	51	160	24	72	1	2	1	1							25	85		
	中央区	相模原市中央区	21	21	50	226	23	94	2	13									25	119		
	南区	相模原市南区	24	24	55	224	25	75	1	8	1	1							28	140		
横須賀市	横須賀市	47	46	105	314	47	128	9	9	1	1	1	1					47	175			
小 計		92	50	123	512	56	233	3	11			2	2	2	5			60	261			
湘南三浦	鎌倉市	鎌倉市	16	8	20	84	8	23	1	8									11	53		
	藤沢市	藤沢市	35	16	42	214	19	96											23	118		
	茅ヶ崎市	茅ヶ崎市	19	7	18	99	10	59					1	1				7	39			
	逗子市	逗子市	5	5	12	35	5	13	1	2					1	3			5	17		
	三浦市	三浦市	8	7	13	27	7	18											6	9		
	薬山町	薬山町	4	4	11	32	4	14						1	1	1	2		5	15		
	寒川町	寒川町	5	3	7	21	3	10	1	1									3	10		
小 計		84	83	226	882	94	376	11	16	8	8			9	9			104	473			
県央	厚木市	厚木市	23	23	70	239	30	135	5	7	5	5			8	8			22	84		
	大和市	大和市	19	19	60	300	20	73	1	2	1	1			1	1			37	223		
	海老名市	海老名市	13	13	28	87	13	35	1	3									14	49		
	座間市	座間市	11	11	25	95	13	50	1	1									11	44		
	綾瀬市	綾瀬市	10	10	23	79	10	41	1	1	2	2							10	35		
	愛川町	愛川町	6	6	18	79	8	42	1	1									9	36		
	清川村	清川村	2	1	2	3			1	1									1	2		
小 計		56 (1)	55	142	545	60	260	16	21	1	8	2	2					63	254			
中	平塚市	平塚市	28	28	64	168	27	81	9	12			1	1					27	74		
	秦野市	秦野市	13	13	36	191	16	88	1	2									19	101		
	伊勢原市	伊勢原市	10	9	29	131	12	67	4	5	1	8	1	1					11	50		
	大磯町	大磯町	2 (1)	2	6	32	2	13	1	1									3	18		
	二宮町	二宮町	3	3	7	23	3	11	1	1									3	11		
小 計		18	16	32	94	15	47	1	2					1	1			15	44			
足柄上	南足柄市	南足柄市	6	5	12	42	5	19	1	2					1	1			5	20		
	中井町	中井町	2	2	3	4	1	2											2	2		
	大井町	大井町	3	3	6	14	3	10											3	4		
	松田町	松田町	2	2	4	10	2	5											2	5		
	山北町	山北町	3	2	3	11	2	4											1	7		
	開成町	開成町	2	2	4	13	2	7											2	6		
小 計		32	30	63	187	30	91	3	5	2	2							28	89			
足柄下	小田原市	小田原市	25	24	49	149	24	74	3	5									22	70		
	箱根町	箱根町	3	2	4	9	2	5											2	4		
	真鶴町	真鶴町	1	1	3	7	1	4			1	1							1	2		
	湯河原町	湯河原町	3	3	7	22	3	8			1	1							3	13		

()は、分校で外数

< 中学校 >

(平成24年5月1日現在)

	公立学校数	特別支援学級 設置学校数	合計		知的障害		肢体不自由		病弱・身体虚弱		弱視		難聴		言語障害		※自閉症・情緒障害	
			学級数	生徒数	学級数	生徒数	学級数	生徒数	学級数	生徒数	学級数	生徒数	学級数	生徒数	学級数	生徒数	学級数	生徒数
県 合 計	413 (2)	381	942	3,486	420	1,610	58	76	20	27	8	8	8	9			428	1,756
横 浜 市	148 (1)	143	348	1,455	168	640					2	2					178	813
小 計	148 (1)	143	348	1,455	168	640					2	2					178	813
鶴見区	9	9	23	91	12	44											11	47
神奈川区	7	7	19	87	9	37											10	50
西 区	4	4	8	24	4	11											4	13
中 区	6	5	12	49	7	30											5	19
南 区	8	8	18	71	9	36											9	35
保土ヶ谷区	8 (1)	7	17	68	7	22											10	46
磯子区	7	7	16	59	8	29					1	1					7	29
金 沢 区	10	10	22	78	12	45											10	33
港北区	9	9	23	105	10	35											13	70
戸塚区	11	11	28	150	13	58											15	92
港南区	11	9	21	77	10	30											11	47
旭 区	12	12	30	132	15	62											15	70
緑 区	6	6	16	77	6	27											10	50
瀬谷区	5	5	13	58	6	24											7	34
栄 区	7	7	14	46	7	19											7	27
泉 区	7	7	20	94	11	53					1	1					8	40
青葉区	13	12	26	93	12	35											14	58
都筑区	8	8	22	96	10	43											12	53
川 崎 市	51	51	157	556	58	242	20	26	16	19	5	5	4	4			54	260
小 計	51	51	157	556	58	242	20	26	16	19	5	5	4	4			54	260
川崎区	10	10	27	85	9	36	3	4	4	4			1	1			10	40
幸 区	5	5	13	47	5	20	2	3	1	1							5	23
中原区	8	8	25	91	10	46	3	5	1	2	2	2	1	1			8	35
高津区	5	5	19	77	8	34	1	1	2	2	1	1					7	39
多摩区	7	7	20	75	8	37	2	3	2	2	1	1	1	1			6	31
宮前区	8	8	28	101	10	43	4	4	3	3	1	1	1	1			9	49
麻生区	8	8	25	80	8	26	5	6	3	5							9	43
相 模 原 市	37	35	76	245	33	100	3	4									40	141
小 計	37	35	76	245	33	100	3	4									40	141
緑 区	14	13	27	60	12	24	1	1									14	35
中央区	11	10	24	102	10	45	2	3									12	54
南 区	12	12	25	83	11	31											14	52
横 須 賀 市	23	23	55	188	24	88	4	4			1	1					26	95
湘 南 三 浦 市	53	33	76	288	33	123	4	4					2	3			37	158
小 計	53	33	76	288	33	123	4	4					2	3			37	158
鎌倉市	9	5	12	55	4	17	1	1					1	1			6	36
藤沢市	19	11	23	98	10	42											13	56
茅ヶ崎市	13	5	14	64	7	33											7	31
逗子市	3	3	6	13	3	7	1	1									2	5
三浦市	4	4	9	28	4	12	1	1									4	15
葉山町	2	2	4	12	2	7											2	5
寒川町	3	3	8	18	3	5	1	1					1	2			3	10
小 計	44	43	105	357	46	195	13	17	1	1			2	2			43	142
厚木市	13	13	36	107	15	64	7	10	1	1			1	1			12	31
大和市	9	9	24	93	9	30	3	4									12	59
海老名市	6	6	13	39	6	20	1	1									6	18
座間市	6	6	13	52	7	35											6	17
綾瀬市	5	5	10	34	5	22	1	1									4	11
愛川町	3	3	8	31	3	23	1	1					1	1			3	6
清川村	2	1	1	1	1	1												
中 央 市	32 (1)	32	76	250	35	141	9	12	2	6							30	91
小 計	32 (1)	32	76	250	35	141	9	12	2	6							30	91
平塚市	15	15	35	91	16	59	6	7									13	25
秦野市	9	9	22	86	10	39	1	2	1	1							10	44
伊勢原市	4	4	11	52	5	31	2	3	1	5							3	13
大磯町	2 (1)	2	4	10	2	5											2	5
二宮町	2	2	4	11	2	7											2	4
足 柄 上 市	11	8	18	45	8	26	2	4									8	15
小 計	11	8	18	45	8	26	2	4									8	15
南足柄市	3	3	6	13	3	8											3	5
中井町	1	1	2	6	1	4											1	2
大井町	1	1	3	7	1	2	1	2									1	3
松田町	2	1	3	8	1	4	1	2									1	2
山北町	3	1	2	5	1	4											1	1
開成町	1	1	2	6	1	4											1	2
足 柄 下 市	14	13	31	102	15	55	3	5	1	1							12	41
小 計	14	13	31	102	15	55	3	5	1	1							12	41
小田原市	11	11	24	84	12	43	2	4									10	37
箱根町	1	1	5	14	2	9	1	1	1	1							1	3
真鶴町	1																	
湯河原町	1	1	2	4	1	3											1	1

()は、分校で外数

2 年度別特別支援学級（旧特殊学級）の状況

<小学校>

(各年度とも5月1日現在)

	計		知的障害		肢体不自由		病弱・身体虚弱		弱視		難聴		言語障害		※自閉症・情緒障害	
	学級数	児童数	学級数	児童数	学級数	児童数	学級数	児童数	学級数	児童数	学級数	児童数	学級数	児童数	学級数	児童数
昭和53年度	543	3,213	426	2,581	21	151	21	178	4	29	12	26	26	83	33	165
54	512	2,865	391	2,308	8	44	14	111	5	26	14	37	27	100	53	239
55	540	3,013	406	2,409	9	41	14	120	5	34	16	34	31	118	59	257
56	570	3,213	418	2,538	10	47	16	120	5	36	17	35	34	120	70	317
57	590	3,206	430	2,498	11	47	15	109	5	34	18	40	36	128	75	350
58	618	3,271	435	2,514	11	47	14	99	5	31	20	45	40	140	93	395
59	646	3,080	444	2,333	14	59	13	88	5	28	21	42	38	100	111	430
60	688	2,900	418	1,970	18	59	14	97	5	27	22	42	39	98	172	607
61	726	2,807	420	1,822	17	66	15	92	5	25	23	33	41	84	205	685
62	749	2,631	424	1,687	19	69	14	74	7	27	21	24	40	76	224	674
63	772	2,487	432	1,574	17	71	13	68	6	23	22	27	38	63	244	661
平成元年度	786	2,366	431	1,476	22	79	13	62	6	20	23	31	36	50	255	648
2	745	2,185	433	1,404	27	78	15	64	5	19	5	7	5	12	255	601
3	766	2,138	449	1,391	34	77	15	65	5	19	6	7	3	6	254	573
4	810	2,135	468	1,395	48	101	15	54	4	14	7	8	3	5	265	558
5	845	2,132	477	1,366	54	103	14	49	5	12	8	9	3	3	284	590
6	922	2,236	502	1,387	58	104	16	56	6	11	9	10	4	5	327	663
7	1,015	2,349	537	1,416	64	96	32	56	7	10	12	15	4	5	359	751
8	1,113	2,497	573	1,440	66	101	40	70	10	12	19	22	3	3	402	849
9	1,208	2,652	591	1,430	70	107	49	80	13	18	23	24	3	3	459	990
10	1,264	2,761	614	1,434	68	99	49	78	11	16	26	28	3	3	493	1,103
11	1,324	2,904	626	1,437	73	111	57	90	10	16	29	31	3	3	526	1,216
12	1,387	3,130	641	1,521	77	120	66	91	13	18	28	29	0	0	562	1,351
13	1,456	3,464	672	1,662	82	133	54	85	17	19	27	29	0	0	604	1,536
14	1,504	3,860	694	1,792	86	135	46	68	14	18	24	28	0	0	640	1,819
15	1,563	4,084	704	1,846	94	145	42	57	17	19	28	35	0	0	678	1,982
16	1,621	4,404	719	1,953	89	140	53	76	20	22	26	27	0	0	714	2,186
17	1,667	4,826	733	2,087	89	137	53	68	20	22	27	27	0	0	745	2,485
18	1,722	5,291	746	2,202	89	141	52	69	21	23	26	27	1	0	787	2,829
19	1,811	5,788	765	2,306	94	141	57	69	21	23	33	34	0	0	841	3,215
20	1,893	6,312	787	2,393	105	152	62	76	24	25	35	37	0	0	880	3,629
21	2,007	6,872	818	2,498	106	161	64	80	31	33	39	41	0	0	949	4,059
22	2,027	7,226	829	2,688	103	161	64	76	29	31	42	46	0	0	960	4,224
23	2,076	7,620	846	2,874	101	161	61	76	34	34	44	49	0	0	990	4,426
24	2,125	8,025	867	3,034	98	157	64	83	34	35	40	43	0	0	1022	4,673

※平成21年度までは情緒障害

<中学校>

(各年度とも5月1日現在)

	計		知的障害		肢体不自由		病弱・身体虚弱		弱視		難聴		言語障害		※自閉症・情緒障害	
	学級数	生徒数	学級数	生徒数	学級数	生徒数	学級数	生徒数	学級数	生徒数	学級数	生徒数	学級数	生徒数	学級数	生徒数
昭和53年度	260	1,646	231	1,523	11	32	7	39	1	3	1	3	1	1	8	45
54	226	1,430	200	1,328	4	8	3	15	1	5	1	3	1	1	16	70
55	221	1,391	195	1,285	2	5	3	18	1	5	1	2	2	2	17	74
56	230	1,428	200	1,309	2	5	3	13	1	5	1	3	2	2	21	91
57	243	1,475	212	1,364	1	2	3	13	2	4	1	1	2	2	22	89
58	245	1,481	206	1,337	2	6	3	13	2	4	1	1	2	2	29	118
59	266	1,551	221	1,400	4	7	3	13	2	5	1	2	2	2	33	122
60	281	1,659	216	1,429	5	9	2	16	2	4	2	3	2	2	52	196
61	307	1,646	229	1,388	6	11	2	11	2	4	3	5	3	3	62	224
62	314	1,559	222	1,242	5	8	2	11	2	6	1	3	0	0	82	289
63	344	1,559	226	1,215	8	11	3	4	2	7	1	2	0	0	104	320
平成元年度	370	1,575	229	1,140	8	11	3	8	2	8	1	2	0	0	127	406
2	368	1,551	224	1,113	9	12	3	7	3	8	0	0	0	0	129	411
3	379	1,465	228	1,029	10	14	2	7	3	8	0	0	0	0	136	407
4	389	1,365	231	943	14	20	2	2	3	6	0	0	0	0	139	394
5	407	1,343	239	901	16	21	2	3	3	5	1	1	0	0	146	412
6	424	1,322	238	878	19	22	8	13	3	4	2	2	0	0	154	403
7	459	1,308	252	857	22	26	12	19	2	3	3	3	0	0	168	400
8	471	1,269	264	817	21	26	11	21	2	3	2	2	0	0	171	400
9	488	1,312	269	832	21	25	11	27	2	3	2	2	0	0	183	423
10	524	1,322	278	832	29	34	14	23	2	2	2	2	0	0	199	429
11	545	1,385	281	860	34	39	15	20	4	4	1	1	0	0	210	461
12	582	1,522	295	911	32	45	14	21	6	7	6	6	0	0	229	532
13	612	1,616	303	940	30	41	16	21	6	7	12	15	0	0	245	592
14	641	1,662	316	938	29	42	16	19	4	6	11	14	0	0	265	643
15	663	1,704	324	955	27	37	21	27	4	6	10	10	0	0	277	669
16	680	1,819	331	996	31	44	17	28	5	5	4	5	0	0	292	741
17	719	2,023	341	1,079	38	46	20	27	6	6	6	7	0	0	308	858
18	755	2,175	356	1,161	33	46	18	17	8	8	10	11	0	0	330	932
19	787	2,439	365	1,270	35	47	20	21	10	10	9	10	0	0	348	1,081
20	805	2,647	379	1,330	34	54	18	23	9	9	9	11	0	0	356	1,220
21	854	2,961	393	1,465	42	59	20	22	11	12	8	9	0	0	380	1,394
22	897	3,132	401	1,518	51	70	23	26	13	13	9	10	0	0	400	1,495
23	933	3,366	415	1,631	57	72	24	26	8	8	6	7	0	0	423	1,622
24	942	3,486	420	1,610	58	76	20	27	8	8	8	9	0	0	428	1,756

※平成21年度までは情緒障害

3 平成23年度 中学校特別支援学級卒業生の進路状況

地区	市町村	総計	小計	高等学校等進学者												通 高 信 等 学 校
				高等学校全日制						高等学校定時制						
				国・公立			私立			公立			私立			
				普通	専門	総合	普通	専門	総合	普通	専門	総合	普通	専門	総合	
県合計		1109	1047	11	4	2	30	1	0	16	1	6	2	0	0	91
比率		100%	94.4%	1.0%	0.4%	0.2%	2.7%	0.1%	0.0%	1.4%	0.1%	0.5%	0.2%	0.0%	0.0%	8.2%
四市	横浜市	447	424	8			9					2				40
	川崎市	175	171		3	1	8			9	1	1	1			18
	相模原市	86	78				1									4
	横須賀市	63	55	2			4			3		1				3
小計		90	86	1	1	0	1	1	0	1	0	0	0	0	0	7
湘南三浦	鎌倉市	12	12							1						2
	藤沢市	35	32				1									2
	茅ヶ崎市	15	14													
	逗子市	8	8													1
	三浦市	12	12		1			1								1
	葉山町	3	3	1												1
	寒川町	5	5													
小計		117	109	0	0	0	2	0	0	2	0	0	1	0	0	8
県央	厚木市	31	29										1			1
	大和市	37	37	0	0	0	1	0	0	0	0	0	0	0	0	5
	海老名市	12	11	0	0	0	0	0	0	0	0	0	0	0	0	1
	座間市	16	13							2						1
	綾瀬市	10	10				1									
	愛川町	9	7													
	清川村	2	2													
小計		87	83	0	0	1	5	0	0	1	0	2	0	0	0	10
中	平塚市	37	35	0	0	0	0	0	0	0	0	0	0	0	0	4
	秦野市	30	29			1	3			1		1				4
	伊勢原市	12	12													2
	大磯町	6	5				2					1				
	二宮町	2	2													
小計		12	9	0	0	0	0	0	0	0	0	0	0	0	0	1
足柄上	南足柄市	6	4													1
	中井町	0	0													
	大井町	1	1													
	松田町	1	1													
	山北町	2	1													
	開成町	2	2													
小計		32	32	0	0	0	0	0	0	0	0	0	0	0	0	0
足柄下	小田原市	28	28													
	箱根町	2	2													
	真鶴町	0	0													
	湯河原町	2	2													

(平成24年5月1日現在)

別 高 等 学 校	学 高 等 専 門	中等教育学校後期課程		特別支援学校高等部						就 職 者	小 計	そ の 他			
		本科		別 科	視 覚 障 害 教 育	聴 覚 障 害 教 育	知 的 障 害	肢 体 不 自 由	病 弱			学 校 専 修 各 種	施 能 公 共 職 業 開 発 等	・死 亡 の 他 不 詳	
		全 日 制	定 時 制												
0	1	0	0	0	16	2	836	20	8	8	54	35	2	17	
0.0%	0.1%	0.0%	0.0%	0.0%	1.4%	0.2%	75.4%	1.8%	0.7%	0.7%	4.9%	3.2%	0.2%	1.5%	
	1				2		355	4	3		23	13	1	9	
					11		111	6	1	3	1	1			
							71	2		1	7	5		2	
							41				8	5		3	
0	0	0	0	0	1	0	72	1	0	2	2	2	0	0	
							8	1			0				
							29			2	1	1			
							14				1	1			
							7				0				
					1		8				0				
							1				0				
							5				0				
0	0	0	0	0	2	2	86	6	0	1	7	6	0	1	
							1	24	2		2	2			
0	0	0	0	0	0	0	30	1	0	0	0	0	0	0	
0	0	0	0	0	0	0	10	0	0	0	1	1	0	0	
							9	1			3	3			
							8	1			0				
					2		4	1		1	1			1	
						1	1				0				
0	0	0	0	0	0	0	61	1	2	1	3	2	1	0	
0	0	0	0	0	0	0	30	1	0	1	1	1	0	0	
							18				1	1			
							9				0				
							2				1		1		
							2				0				
0	0	0	0	0	0	0	8	0	0	0	3	1	0	2	
							3				2			2	
											0				
							1				0				
							1				0				
							1				1	1			
							2				0				
0	0	0	0	0	0	0	31	0	1	0	0	0	0	0	
							27				0				
							2				0				
											0				
							2				0				

IV 通級による指導の状況

(人) (平成24年5月1日現在)

	実施学校名	言語	難聴	自閉症・情緒障害	LD・ADHD	弱視	肢体・病虚弱
	横浜市立寺尾小学校			56	18		
	横浜市立東小学校	42	9				
	横浜市立幸ヶ谷小学校	56	7				
	横浜市立平沼小学校	43	5	64	23		
	横浜市立小坪小学校			56	21		
	横浜市立左近山第一小学校	39	12	61	23		
	横浜市立洋光台第二小学校	49	11				
	横浜市立八景小学校	39	10	43	14		
	横浜市立綱島東小学校	35	21	71	22		
	横浜市立十日市場小学校			52	17		
	横浜市立市ヶ尾小学校	29	22	59	11		
	横浜市立藤が丘小学校	40					
	横浜市立伴田東第一小学校			69	16		
	横浜市立戸塚小学校	46	17	72	28		
	川崎市立川崎小学校	58		46	9		
	川崎市立御幸小学校	62			46		
	川崎市立東住吉小学校	59		70			
	川崎市立久本小学校	58		52			
	川崎市立宮前平小学校	65					
	川崎市立三田小学校	56					
	川崎市立麻生小学校	47					
	川崎市立菅小学校			60			
	川崎市立富士見台小学校				68		
	川崎市立真福寺小学校				67		
	横須賀市立諏訪小学校	44	5	1			
	横須賀市立明浜小学校	41	1				
	相模原市立南大野小学校	42	4				
	相模原市立桜台小学校	38	1				
	相模原市立橋本小学校	46	2				
	相模原市立並木小学校	43	2				
	相模原市立弥栄小学校			34			
	相模原市立中野小学校	20	3				
	藤沢市立藤沢小学校	51					
	藤沢市立鵜野小学校	67					
	藤沢市立俣野小学校	47	2				
	藤沢市立大庭小学校	57	2				
	鎌倉市立御成小学校	56	2				
	鎌倉市立富士塚小学校	51					
	鎌倉市立大船小学校	49	3				
	茅ヶ崎市立茅ヶ崎小学校	49	2				
	茅ヶ崎市立梅田小学校	42	2				
	茅ヶ崎市立鶴が台小学校			30	10		
	逗子市立久木小学校	46					
	三浦市立三崎小学校	27		12			
	葉山町立葉山小学校	15	1	7	3		
	寒川町立小谷小学校	40					
	大和市立草柳小学校	45		1			
	大和市立燕谷小学校	46	2	2			
	大和市立林間小学校	45		2			
	海老名市立柏ヶ谷小学校	34	2		7		
	海老名市立中新田小学校	2		16	6		
	海老名市立杉久保小学校	41		1	3		
	海老名市立上星小学校	1		12	8		
	座間市立相模野小学校	16					
	座間市立入谷小学校	11					
	座間市立立野台小学校			14	10		
	座間市立旭小学校			13	8		
	綾瀬市立綾瀬小学校	16					
	綾瀬市立綾北小学校	28					
	綾瀬市立落合小学校	13	1				
	平塚市立崇善小学校	92	11	21	6		
	秦野市立西小学校	13					
	秦野市立末広小学校	21					
	秦野市立本町小学校				13		
	秦野市立渋沢小学校				15		
	伊勢原市立桜台小学校	17	3	2	11		
	南足柄市立南足柄小学校	38					
	南足柄市立向田小学校			14			
	大井町立上大井小学校	8		1	4		
	開成町立開成小学校	22					
	小田原市立足柄小学校			26			
	小田原市立酒匂小学校			33			
	小田原市立新玉小学校	31					
	小田原市立下府中小学校	38	1				
	厚木市立厚木小学校	35					
	厚木市立北小学校	31					
	厚木市立厚木第二小学校	27					
	厚木市立鷹尾小学校	32					
	厚木市立森の里小学校	24					
	大磯町立国府小学校	15					
	二宮町立二宮小学校	13					
	湯河原町立湯河原小学校	21					
	(小計)	2,470	166	1,073	487		
中学校	横浜市立共進中学校	13	17	40	16		
	横浜市立鶴志田中学校			91	27		
	横浜市立左近山中学校	10		35	5		
	横浜市立洋光台第一中学校	12		43	11		
	川崎市立玉川中学校				53		
	川崎市立御幸中学校				38		
	相模原市立上鶴間中学校			23			
(小計)	35		17	232	150		
特別支援学校	県立平塚ろう学校		8				
	横浜市立盲特別支援学校					19	
	横浜市立ろう特別支援学校	3		28			
	川崎市立聾学校			22			
	横須賀市立ろう学校	22		10			
(小計)	25		68			19	
合計		2,530	251	1,305	637		19

V 就学義務猶予・免除の状況

1 理由別猶予・免除者数

(平成24年5月1日現在)

	合計	小							中					
		小計	6歳	7歳	8歳	9歳	10歳	11歳	小計	12歳	13歳	14歳		
23年度	合計	588	453	89	76	68	83	68	69	135	46	52	37	
	猶予	316	235	39	40	35	44	36	41	81	28	34	19	
	免除	272	218	50	36	33	39	32	28	54	18	18	18	
24年度	合計	575	423	60	80	89	70	59	65	152	62	48	42	
	小計	275	198	28	29	49	33	28	31	77	28	27	22	
	猶予	視覚障害												
		弱視												
		聴覚障害												
		難聴												
		肢体不自由												
		病弱・虚弱	3	3	3									
		知的障害	6	6	6									
	その他	266	189	19	29	49	33	28	31	77	28	27	22	
	小計	300	225	32	51	40	37	31	34	75	34	21	20	
免除	肢体不自由													
	病弱・虚弱													
	知的障害													
	その他	300	225	32	51	40	37	31	34	75	34	21	20	

2 市町村別猶予・免除者数

市町村名	猶免の別	合計	小	中
横浜市	猶予	193 (2)	137 (2)	56
川崎市	免除	2	1	1
	猶予	4 (4)	4 (4)	
相模原市	免除	31	20	11
横須賀市	猶予	2 (2)	2 (2)	
	免除	186	146	40
茅ヶ崎市	免除	3	1	2
逗子市	猶予	70	50	20
厚木市	猶予	4	3	1
海老名市	猶予	1 (1)	1 (1)	
綾瀬市	免除	76	56	20
葉山町	猶予	1	1	
	免除	2	1	1

() は障害を理由にする者で内数。

平成24年度
神奈川の特別支援教育資料

平成25年 1月 発行

発行者	神奈川県教育委員会
編集者	神奈川県教育局支援教育部 特別支援教育課長 伊藤 大郎



神奈川県

教育局支援教育部特別支援教育課

横浜市中区日本大通33 〒231-8509

電話(045)210-8288 FAX(045)210-8937