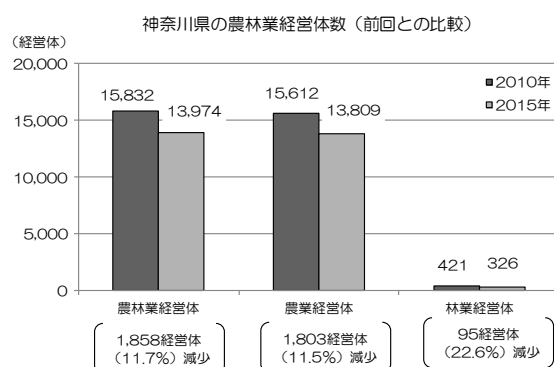


結果の要約

1 農林業経営体 (⇒結果の概要 P.1)

- 農林業経営体数は、13,974 経営体、全国順位は 44 位
- 前回 (2010 年) から 11.7%減少したが、減少率は全国結果 (18.7%の減少) を 7.0 ポイント下回る



2 農業経営体 (⇒結果の概要 P.2)

- 農業経営体数は、13,809 経営体、全国順位は 43 位
- 経営組織別では、組織経営体が 178 経営体で前回から 69.5%増加している

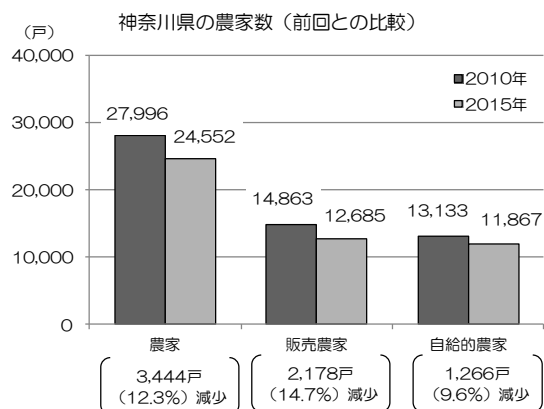
経営組織別の農業経営体数

(単位：経営体、%)

区分	農業経営体		家族経営体		組織経営体	
		法人経営		法人経営		法人経営
2015年	13,809	268	13,631	111	178	157
2010年	15,612	233	15,507	137	105	96
増減数	△ 1,803	35	△ 1,876	△ 26	73	61
増減率	△ 11.5	15.0	△ 12.1	△ 19.0	69.5	63.5

3 農家 (⇒結果の概要 P.5)

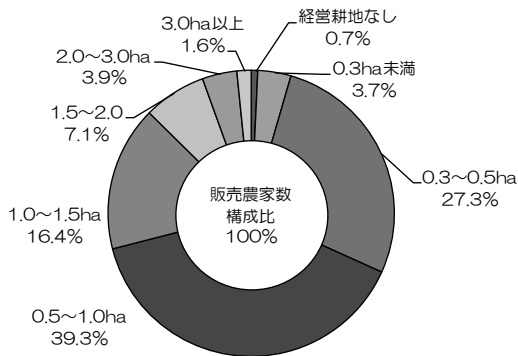
- 農家数は 24,552 戸、前回から 12.3%減少し、全国順位は 40 位
- 販売農家の減少率が 14.7%となり、自給的農家の減少率 (9.6%) を上回る



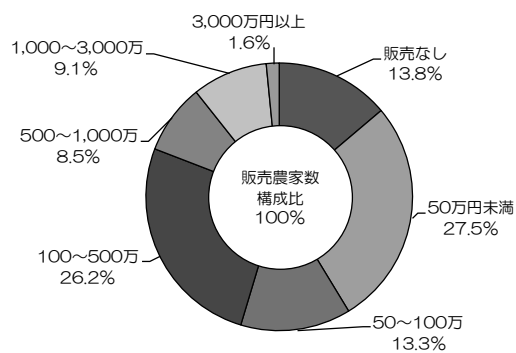
4 販売農家 (⇒結果の概要 P.7,11,15,19)

- 販売農家数は 12,685 戸、全国順位は 45 位
- 販売農家の約 7 割が 1 ha 未満の経営耕地面積
- 販売金額規模別では、「50 万円未満」が 27.5%で最多
- 部門別の販売金額 1 位は「露地野菜」で約 4 割
- 農業就業人口（自営農業に従事した人）の平均年齢は 64.4 歳

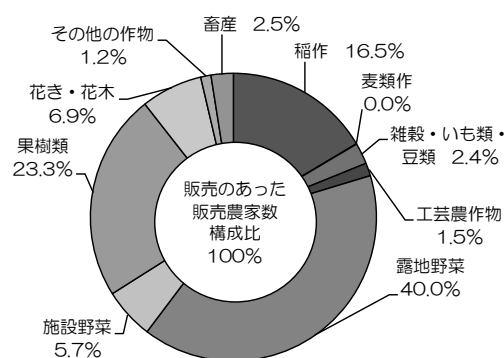
経営耕地面積規模別の販売農家数構成比



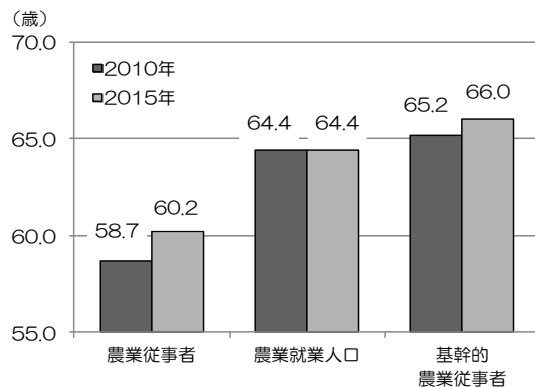
農産物販売金額規模別の販売農家数構成比



農産物販売金額 1 位の部門別販売農家数構成比



農業従事者の平均年齢（前回との比較）



5 林業経営体 (⇒結果の概要 P.21)

- 林業経営体数は 326 経営体、全国順位は 43 位
- 「3~5ha」の山林を保有する経営体が約 3 割

保有山林面積規模別の林業経営体数構成比

