

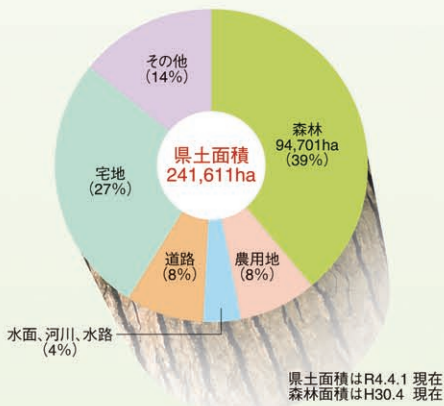
森林面積と森林資源

全国との比較

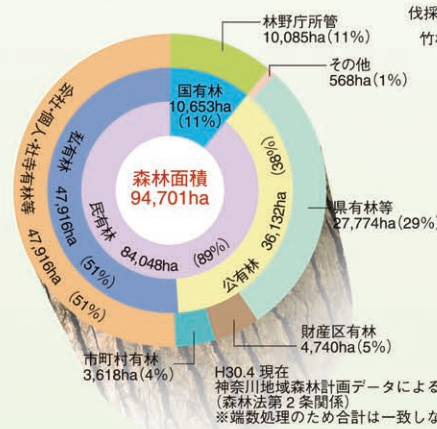
区分	神奈川県	全国	本県の全国順位	出典
A.土地面積	241,611 ha	37,797,374 ha	第43位	全国都道府市区町村面積調(R4.4.1)(国土地理院)
B.人口	9,231,177 人	125,502,290 人	第2位	神奈川県人口統計調査(R4.1.1)全国推計人口の推移(R3.10.1)(統計局)
C.森林面積	94,701 ha	25,048,199 ha	第44位	神奈川県地域森林計画データ(H30.4)森林資源の現況(H29.3.31)(林野庁)
D.民有林面積	84,048 ha	17,389,471 ha	—	〃
a.人工林	31,942 ha	7,915,724 ha	—	〃
b.天然林	48,264 ha	8,747,209 ha	—	〃
c.その他	3,842 ha	726,538 ha	—	〃
林野率 (C ÷ A) × 100	39%	66%	第42位	〃
一人当り森林面積 (C ÷ B)	103 m ²	1,996 m ²	第45位	〃
民有林人工林率	38%	46%	第38位	〃
年間木材(素材)生産量	29 千m ³	19,882 千m ³	第44位	森林再生課(令和3年) 令和3年木材統計(農林水産省統計より)

※全国順位は全国統計の時点に基づく

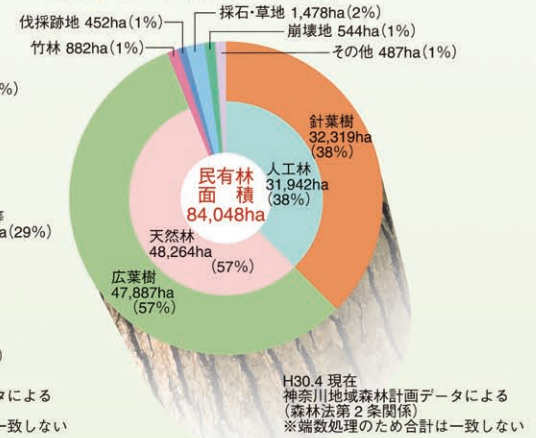
県土の土地利用面積



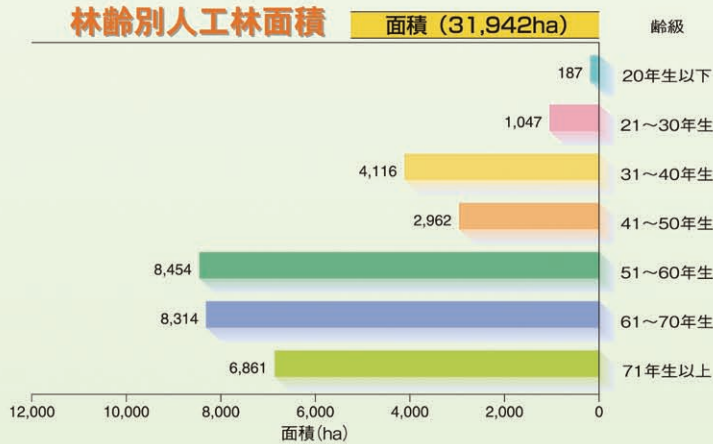
森林の所有形態別面積



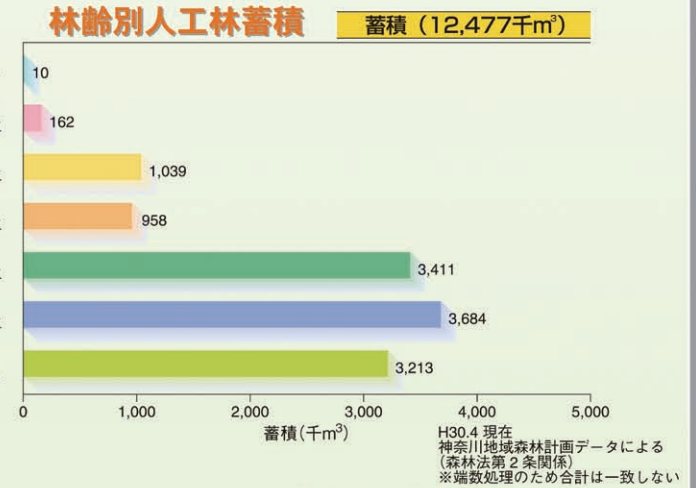
民有林の林相別面積



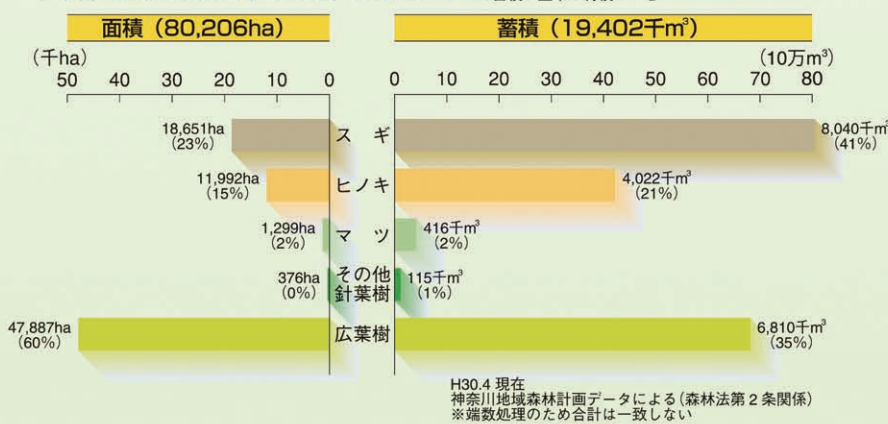
林齢別人工林面積



林齢別人工林蓄積



民有林(立木地)の樹種別状況



森林の所有規模

