

第12章 自転車損害賠償責任保険等の加入【問36～問37】

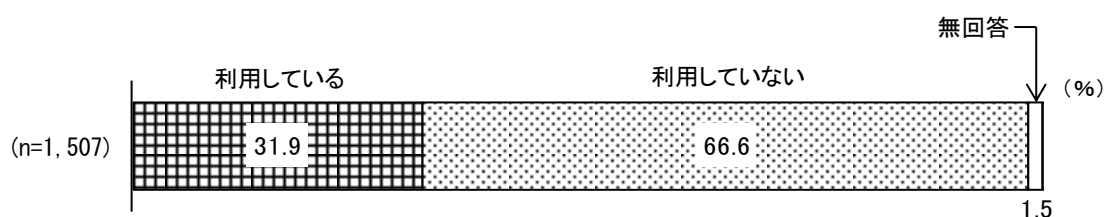
1 自転車の利用状況【問36】

【全体の状況】

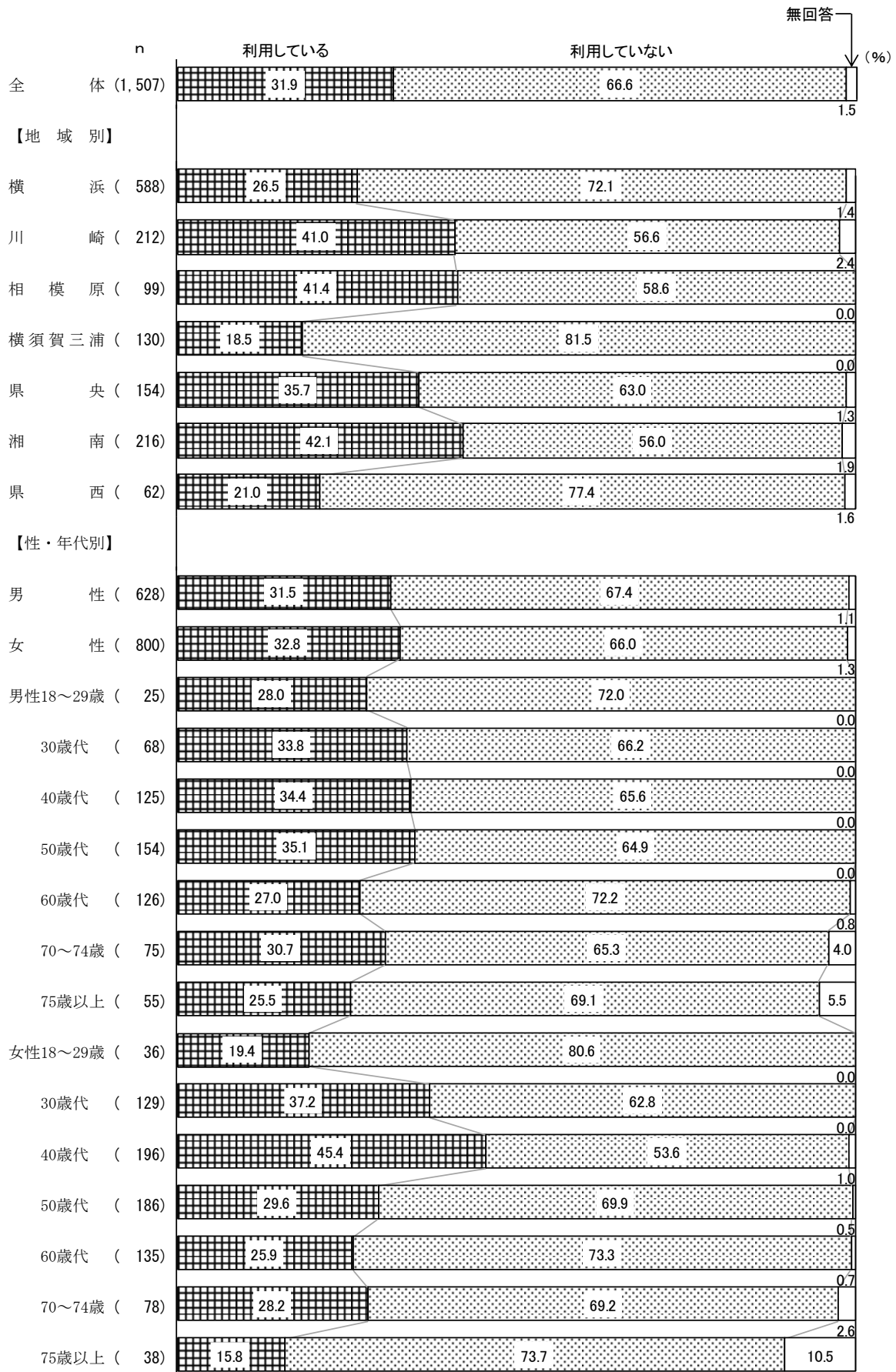
通勤や通学、その他日常生活で自転車を利用しているか尋ねたところ、「利用している」が31.9%であった。

一方、「利用していない」は、66.6%であった。(図表12-1-1)

図表12-1-1 自転車の利用状況



図表12-1-2 自転車の利用状況—地域別、性・年代別



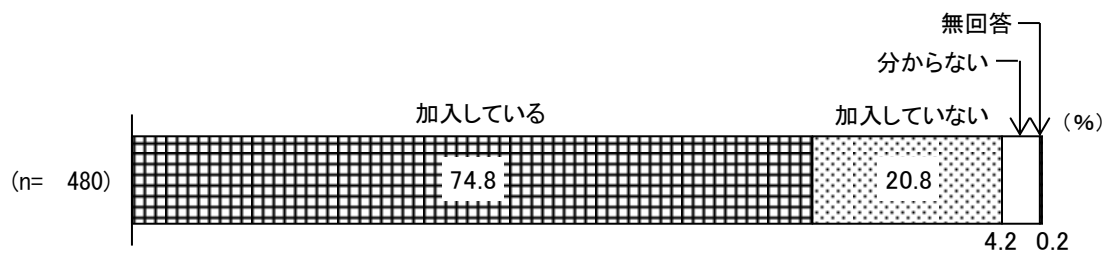
2 自転車損害賠償責任保険等への加入状況【問36-1】

【全体の状況】


自転車の利用状況（問36）で、「利用している」と回答した480人に、自転車利用中に事故を起こした際に、相手方の損害を賠償することができる保険（自転車損害賠償責任保険等）に加入しているか尋ねたところ、「加入している」が74.8%であった。

一方、「加入していない」は、20.8%であった。（図表12-2-1）

図表12-2-1 自転車損害賠償責任保険等への加入状況



図表12-2-2 自転車損害賠償責任保険等への加入状況—地域別、性・年代別



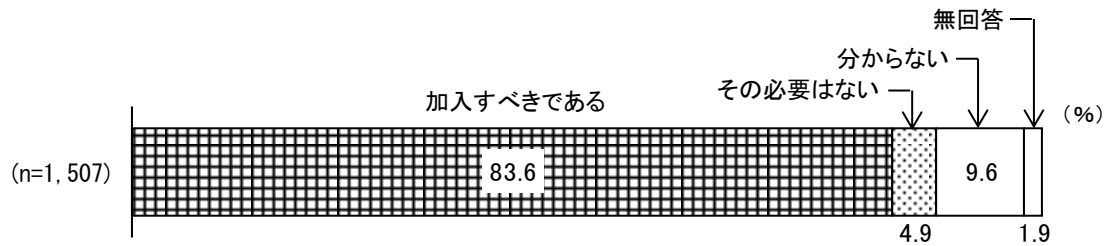
3 自転車損害賠償責任保険等に参加することについての考え【問37】

【全体の状況】

すべての自転車利用者が自転車損害賠償責任保険等に参加することについてどう思うか尋ねたところ、「加入すべきである」が83.6%であった。

一方、「その必要はない」は、4.9%であった。(図表12-3-1)

図表12-3-1 自転車損害賠償責任保険等に参加することについての考え



図表12-3-2 自転車損害賠償責任保険等に参加することについての考え—地域別、性・年代別

