

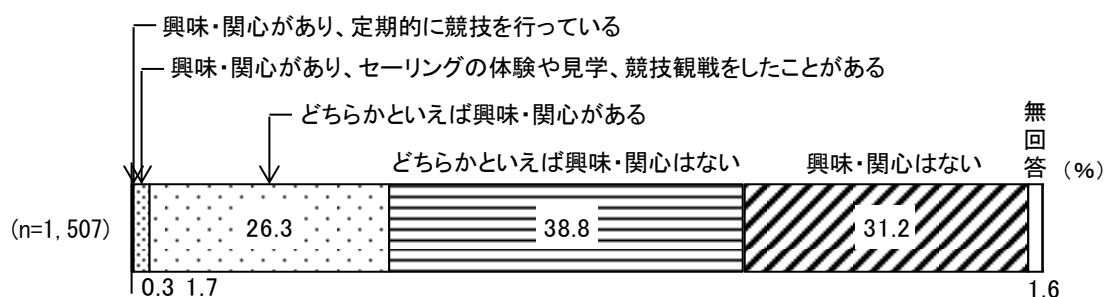
第14章 東京2020大会に関する取組み【問43～問48】

1 セーリング競技への興味・関心【問43】

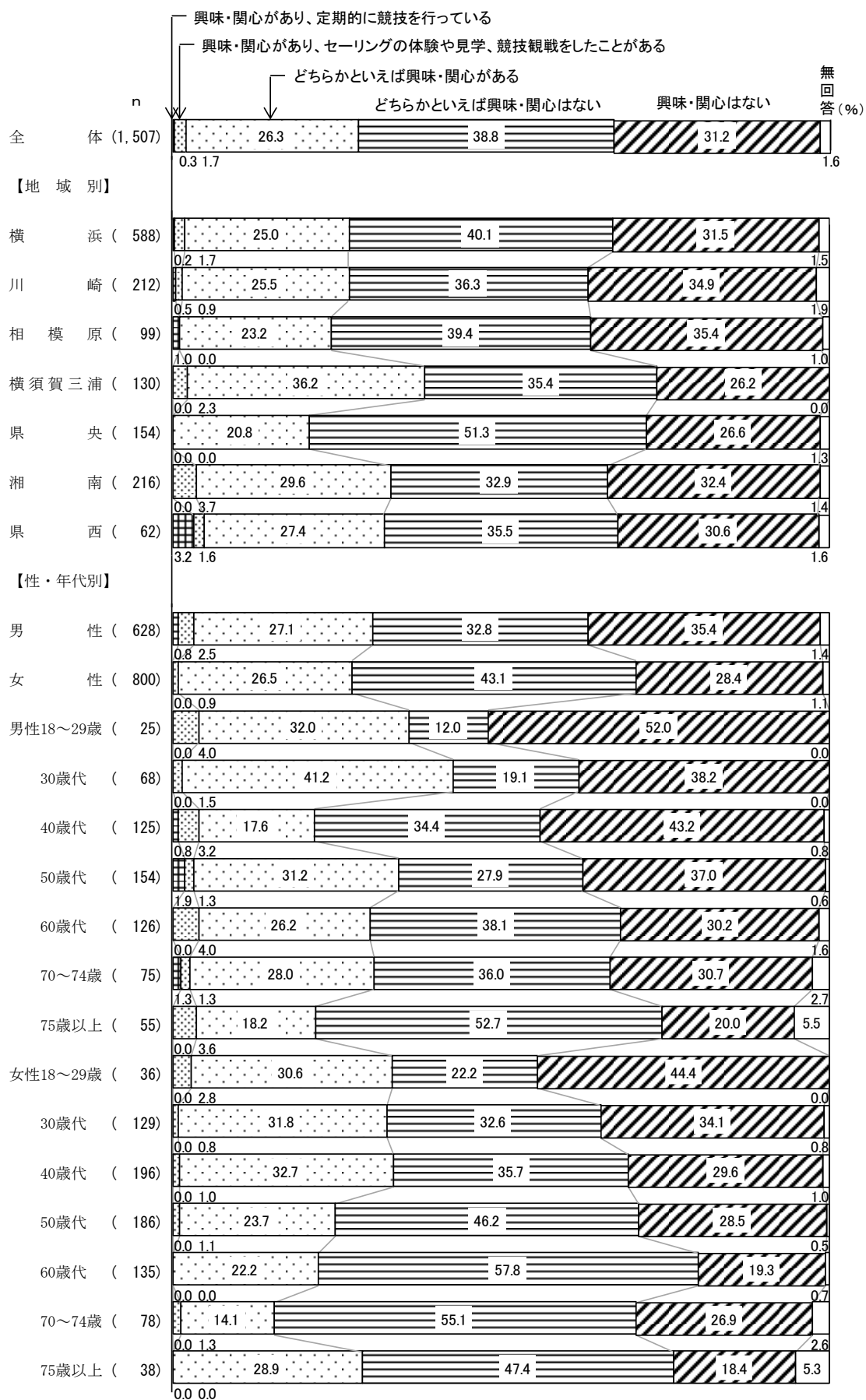
【全体の状況】

江の島で開催される東京2020オリンピック競技大会のセーリング競技に興味・関心があるか尋ねたところ、「どちらかといえば興味・関心はない」が38.8%で最も多く、次いで「興味・関心はない」が31.2%であった。（図表14-1-1）

図表14-1-1 セーリング競技への興味・関心



図表14-1-2 セーリング競技への興味・関心—地域別、性・年代別



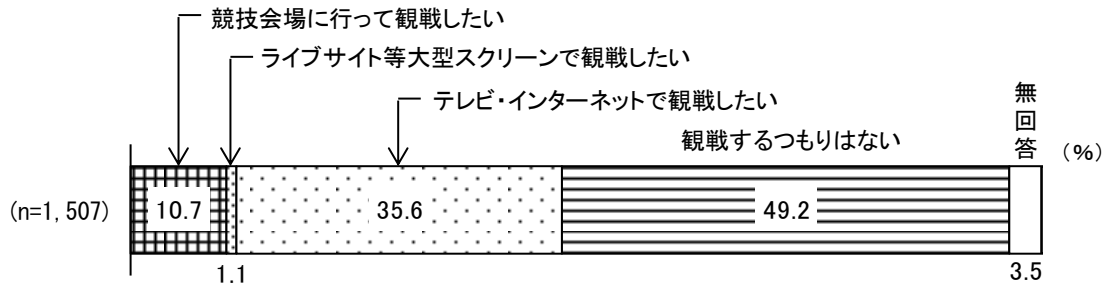
2 セーリング競技の観戦意向【問44】

【全体の状況】

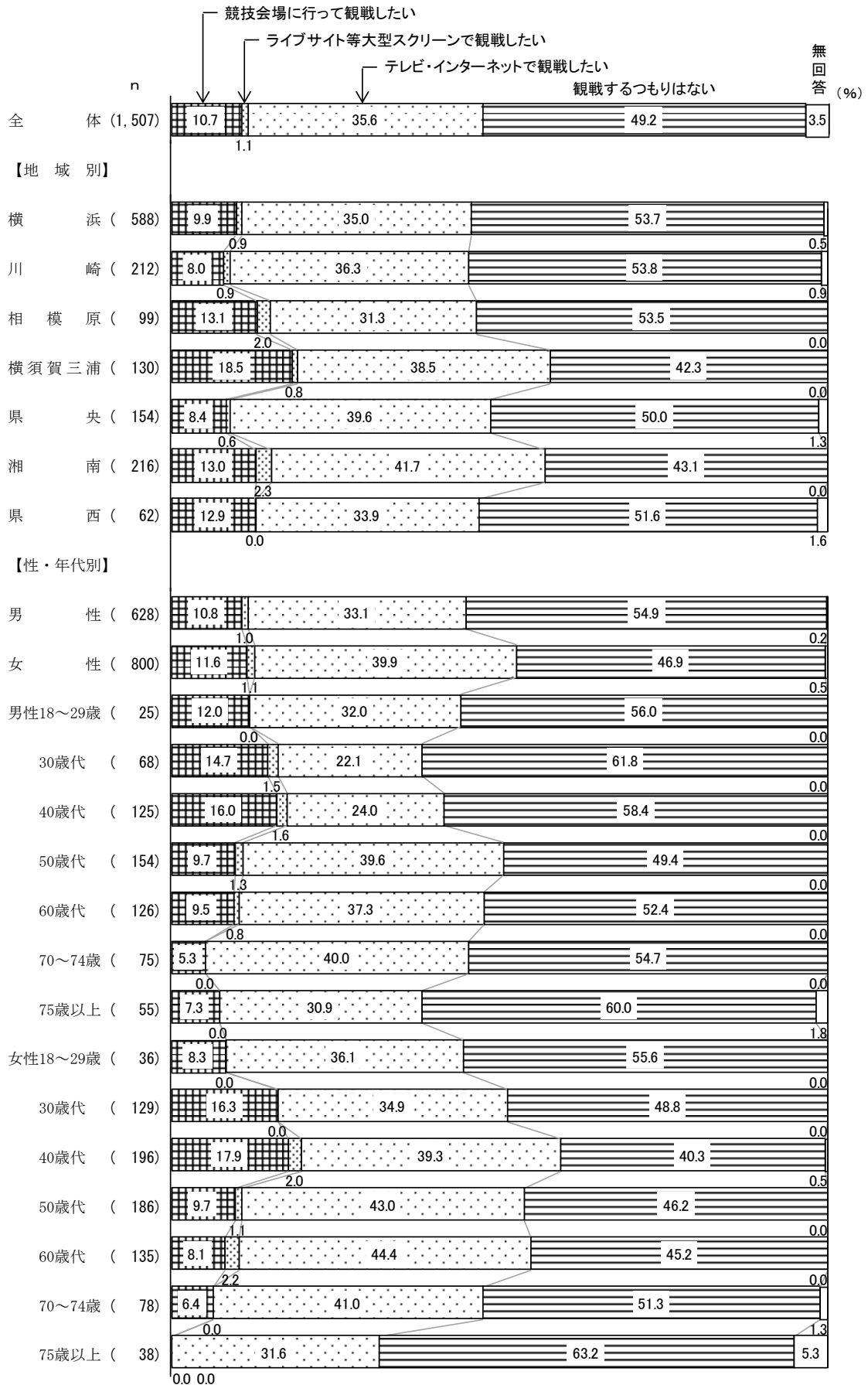
東京2020オリンピック競技大会のセーリング競技を観戦したいと思うか尋ねたところ、「テレビ・インターネットで観戦したい」が35.6%で最も多かった。

一方、「観戦するつもりはない」は49.2%であった。（図表14-2-1）

図表14-2-1 セーリング競技の観戦意向



図表14-2-2 セーリング競技の観戦意向—地域別、性・年代別

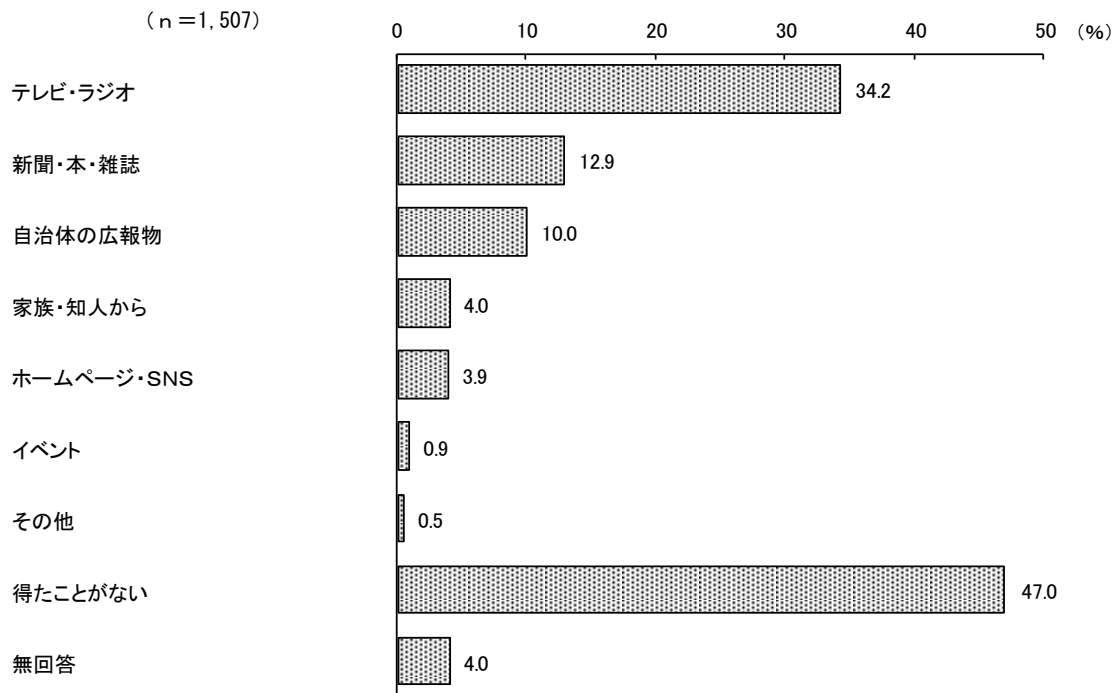


3 セーリング競技の情報の入手方法【問45】

【全体の状況】

セーリング競技に関する情報を何で得たか複数回答で尋ねたところ、「テレビ・ラジオ」が34.2%で最も多く、次いで「新聞・本・雑誌」が12.9%であった。(図表14-3-1)

図表14-3-1 セーリング競技の情報の入手方法（複数回答）



図表14-3-2 セーリング競技の情報の入手方法—地域別、性・年代別

(%)

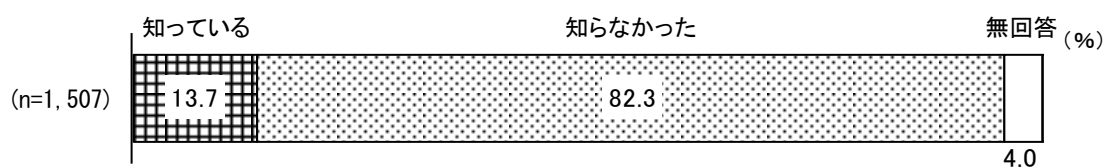
	n	テレビ・ラジオ	新聞・本・雑誌	自治体の広報物	家族・知人から	ホームページ・SNS	イベント	その他	得たことがない	無回答
全 体	1,507	34.2	12.9	10.0	4.0	3.9	0.9	0.5	47.0	4.0
【地 域 別】										
横 浜	588	35.2	13.1	7.3	3.1	2.7	0.9	0.7	51.5	1.2
川 崎	212	26.4	8.5	7.1	2.8	2.4	0.5	0.5	62.7	0.5
相 模 原	99	33.3	8.1	5.1	1.0	1.0	-	-	57.6	1.0
横 須 賀 三 浦	130	43.1	16.9	18.5	5.4	7.7	2.3	0.8	33.8	-
県 央	154	37.7	16.9	12.3	3.9	3.2	-	-	44.2	3.2
湘 南	216	38.0	15.7	17.6	8.3	8.8	2.3	0.9	37.0	0.5
県 西	62	37.1	14.5	9.7	6.5	4.8	-	-	38.7	3.2
【性・年代別】										
男 性	628	35.2	16.4	10.0	2.5	6.2	1.1	0.8	48.9	0.8
女 性	800	35.3	10.4	10.3	5.5	2.5	0.9	0.3	48.9	1.3
男性18～29歳	25	24.0	8.0	4.0	8.0	4.0	4.0	-	64.0	-
30歳代	68	27.9	7.4	2.9	4.4	7.4	1.5	1.5	58.8	-
40歳代	125	28.0	5.6	6.4	1.6	6.4	0.8	1.6	60.8	-
50歳代	154	33.8	11.7	11.7	1.9	11.7	1.9	0.6	48.7	1.3
60歳代	126	44.4	20.6	7.9	3.2	4.0	-	0.8	42.1	0.8
70～74歳	75	53.3	37.3	17.3	1.3	1.3	-	-	29.3	-
75歳以上	55	23.6	30.9	20.0	1.8	1.8	1.8	-	45.5	3.6
女性18～29歳	36	13.9	2.8	2.8	8.3	11.1	-	-	72.2	-
30歳代	129	28.7	6.2	6.2	8.5	3.9	0.8	-	55.0	1.6
40歳代	196	30.6	5.1	6.1	5.6	3.1	2.0	-	56.6	-
50歳代	186	38.2	9.7	12.9	4.3	1.6	0.5	-	46.2	0.5
60歳代	135	45.9	16.3	16.3	5.2	1.5	-	0.7	40.0	0.7
70～74歳	78	43.6	17.9	10.3	3.8	-	-	-	37.2	2.6
75歳以上	38	34.2	26.3	18.4	2.6	-	2.6	2.6	31.6	10.5

4 大会開催時期に江の島を観光できることの認知度【問46】


【全体の状況】

東京2020オリンピック競技大会のセーリング会場である江の島を大会開催時期（2021年7月23日から8月8日）も観光できることを知っているか尋ねたところ、「知っている」が13.7%であった。一方、「知らなかった」が82.3%であった。（図表14-4-1）

図表14-4-1 大会開催時期に江の島を観光できることの認知度



図表14-4-2 大会開催時期に江の島を観光できることの認知度—地域別、性・年代別

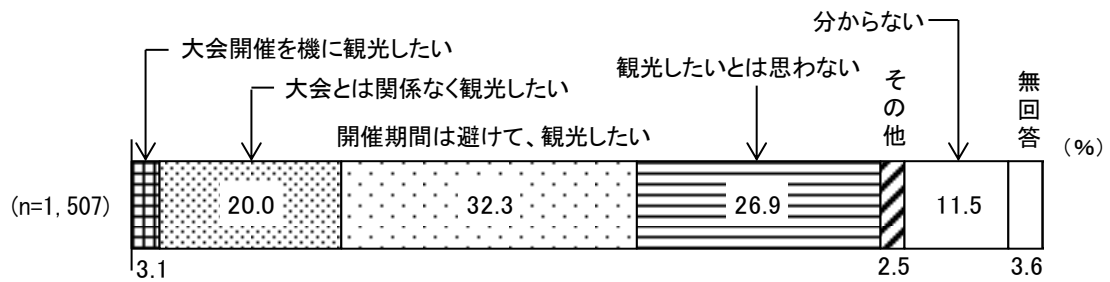


5 江の島の観光意向【問47】


【全体の状況】

東京2020オリンピック競技大会のセーリング競技開催を機に、江の島を観光したいと思うか尋ねたところ、「開催期間は避けて、観光したい」が32.3%で最も多く、次いで「観光したいとは思わない」(26.9%)であった。(図表14-5-1)

図表14-5-1 江の島の観光意向



図表14-5-2 江の島の観光意向—地域別、性・年代別

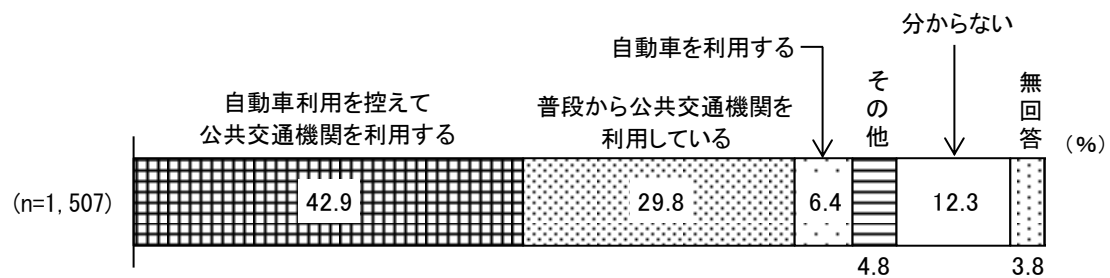


6 道路混雑緩和に向けた取組みへの協力意向【問48】

【全体の状況】

東京2020オリンピック競技大会開催時に、江の島周辺へ行く際、道路混雑緩和のため公共交通機関の利用を呼びかけられた場合、どう行動するか尋ねたところ、「自動車利用を控えて公共交通機関を利用する」が42.9%で最も多く、次いで「普段から公共交通機関を利用している」が29.8%であった。(図表14-6-1)

図表14-6-1 道路混雑緩和に向けた取組みへの協力意向



図表14-6-2 道路混雑緩和に向けた取組みへの協力意向—地域別、性・年代別

