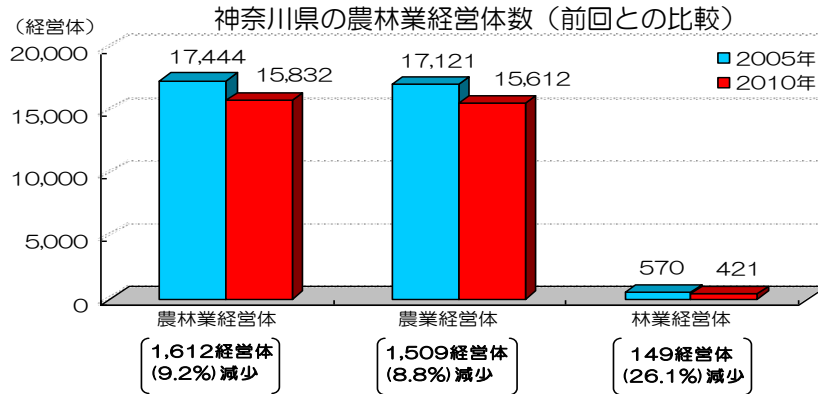


結果の要約

I 農林業経営体[P. 9、12]

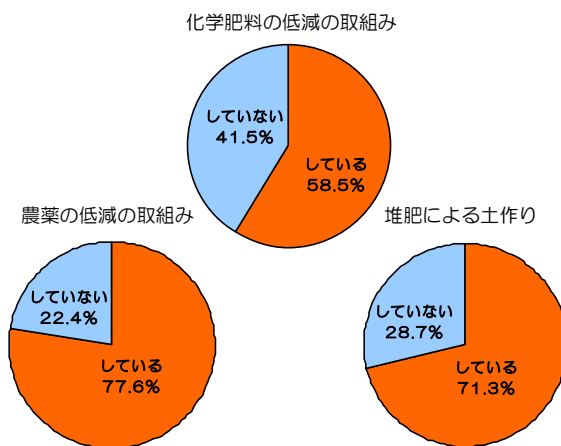
- 農林業経営体数は 15,832 経営体、全国順位は 44 位
- 前回(2005年)から 9.2% 減少したが、減少率は全国結果(17.2%)を 8.0 ポイント下回る



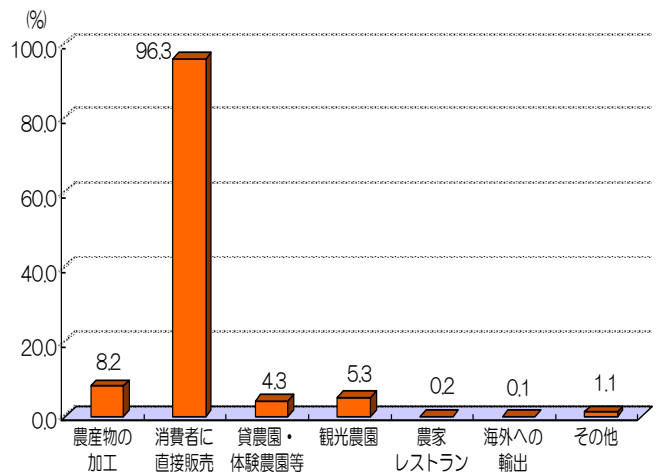
II 農業経営体[P. 14、15]

- 「環境保全型農業への取り組み」は約 6 割、このうち「農薬の低減の取組み」と「堆肥による土作り」では 7 割以上
- 「農業生産関連事業」の実施は 45.3%、このうち「消費者に直接販売」は 96.3%

環境保全型農業に取り組む農業経営体数構成比

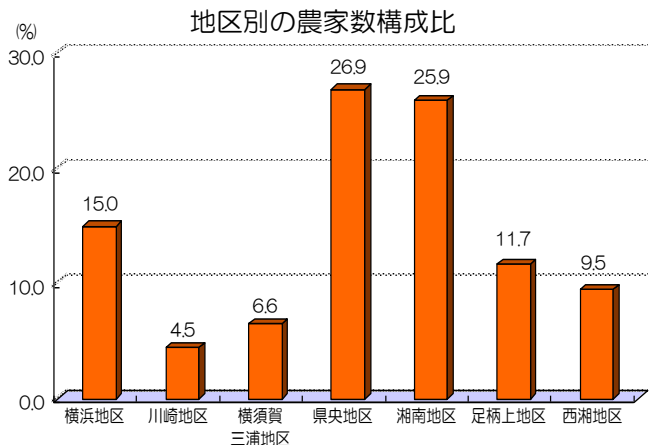
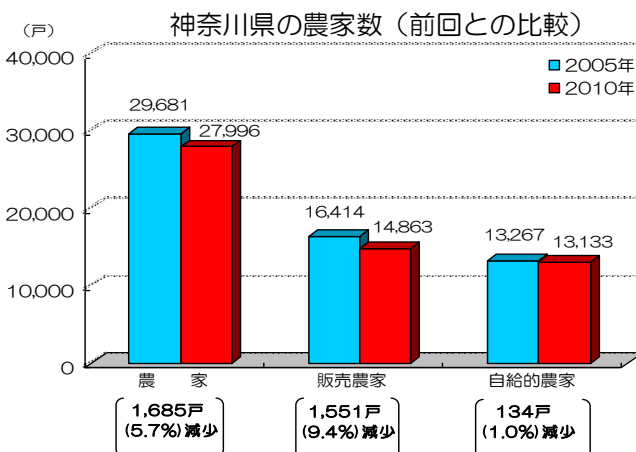


農業生産関連事業を行っている農業経営体数構成比



III 農家[P. 17、21]

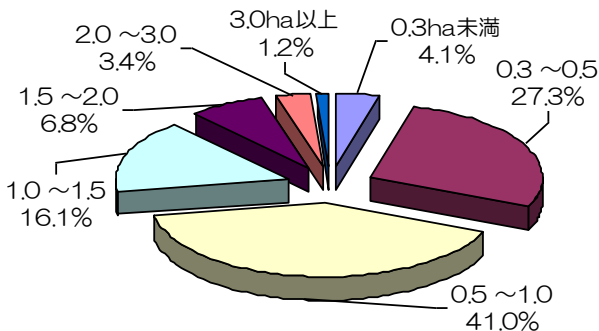
- 農家数は 27,996 戸、前回から 5.7%の減少、全国順位は 41 位
- 農家数は「県央地区」と「湘南地区」で県内の過半数



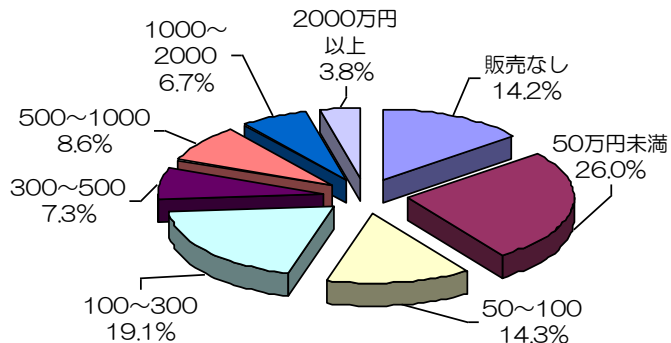
IV 販売農家[P.22、25、26、28]

- 販売農家の7割以上が1ha未満の経営耕地面積
- 販売金額規模では「50万円未満」が26.0%で最多
- 販売金額1位部門では「露地野菜」が約4割
- 「農業就業人口」の平均年齢は64.4歳、前回から3.4歳上昇

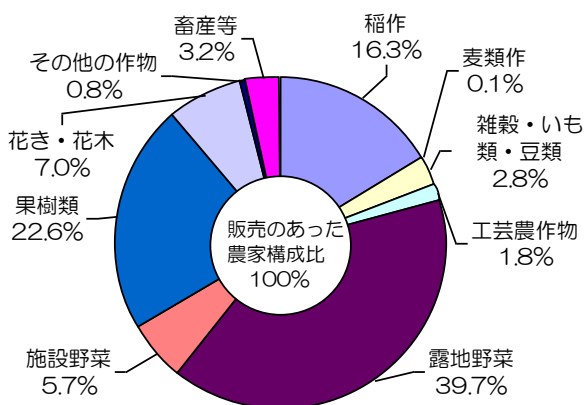
経営耕地面積規模別の販売農家数構成比



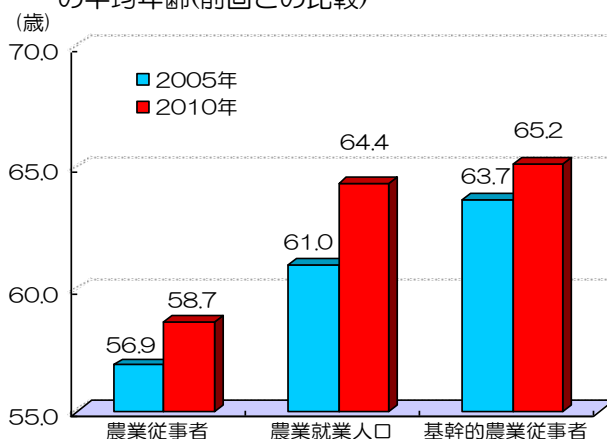
農産物販売金額規模別の販売農家数構成比



農産物販売金額1位の部門別販売のあった農家数構成比



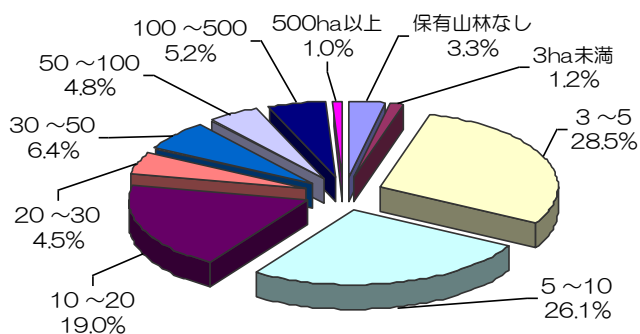
農業従事者、農業就業人口及び基幹的農業従事者の平均年齢(前回との比較)



V 林業経営体[P.44]

- 林業経営体数では「3~5ha未満」が、保有山林面積では「500ha以上」が最多
- 林産物は「販売なし」が9割以上

保有山林規模別の林業経営体数構成比



保有山林規模別の保有山林面積構成比

