



KANAGAWA

神奈川県
企業庁

平成 18 年度

水道事業統計年報

目 次

1 概 況

| | |
|----------------------|----|
| (1) 平成18年度事業の概要 | 1 |
| ア 給水量(有効水量) | 1 |
| イ 経理の状況 | 2 |
| ウ 工事執行状況 | 3 |
| エ 水道料金の収納方法 | 4 |
| オ 指定給水装置工事事業者の指定 | 5 |
| (2) 平成18年度年誌 | 5 |
| (3) 企業庁組織表 | 6 |
| (4) 課所別職員現員表 | 7 |
| (5) 水道営業所別管轄区域図 | 8 |
| (6) 水道営業所等一覧 | 9 |
| (7) 事業の推移 | 10 |
| (8) 業務状況 | 12 |
| ア 給水量(有効水量)及び給水人口 | 12 |
| イ 送水量・給水量(有効水量)・無効水量 | 12 |
| ウ 給水量(有効水量)の推移(用途別) | 13 |
| エ 用途別有収水量 | 13 |
| オ 1人1日平均有収水量 | 14 |

2 施 設

| | |
|-----------------------|----|
| (1) 配水池 | 15 |
| (2) 水源施設 | 16 |
| (3) 加圧ポンプ所 | 18 |
| (4) 揚水ポンプ所 | 18 |
| (5) 原水供給ポンプ所 | 18 |
| (6) 水道業務遠方監視制御設備一覧表 | 19 |
| ア 70MHz無線テレメータ | 19 |
| イ 7.5GHz、12GHz無線テレメータ | 19 |
| ウ 150MHz無線電話 | 20 |
| エ 有線テレメータ | 20 |
| (7) 送・配水管延長 | 22 |
| (8) 管種別送水管延長 | 23 |
| (9) 管種別配水管延長 | 26 |
| (10) 送・配・給水管漏水修理状況 | 30 |
| (11) 送・配・給水管漏水修理件数 | 31 |
| (12) 漏水防止実績表 | 31 |
| (13) 消火栓設置数 | 31 |

3 取水・送水・受水

| | |
|-------------------------|----|
| (1) 取水量 | 33 |
| (2) 送水量 | 36 |
| (3) 企業団受水地点別・年度別実績 | 38 |
| (4) 排水処理施設・運転費用及び発生ケーキ量 | 38 |
| ア 排水処理施設 | 38 |
| イ 寒川浄水場排水処理施設特定事業 | 38 |
| ウ 浄水場排水処理施設運転費用(一部再掲) | 38 |
| エ 発生ケーキ量 | 39 |
| (5) 送水量の水源別構成比較 | 40 |
| (6) 日最大・日平均送水量の推移 | 40 |
| (7) 主要配水系統図 | 41 |
| (8) 水質 | 42 |
| ア 浄水場別原水及び浄水 | 42 |
| イ 給水栓水 | 46 |
| ウ 総トリハロメタンの検査結果 | 48 |
| エ 精密検査(アに含まれる項目を除く) | 50 |
| オ 気温・水温及び濁度 | 51 |
| カ 水質基準に関する省令 | 52 |
| (9) 薬品使用量 | 53 |
| (10) 電力量及び電力料金 | 54 |

4 給水量・点検件数

| | |
|-------------------------|----|
| (1) 1戸1か月当たり有収水量(用途別) | 57 |
| (2) 家事用1戸1か月当たり有収水量(月別) | 57 |
| (3) 給水量(有効水量)(月別・用途別) | 58 |
| ア 全水道営業所 | 58 |
| イ 水道営業所別 | 60 |
| (4) 点検件数 | 72 |

5 給水工事・量水器

| | |
|---------------|----|
| (1) 給水工事 | 73 |
| ア 新設 | 73 |
| イ 改造 | 73 |
| ウ 撤去 | 74 |
| エ 修理 | 74 |
| (2) 量水器修理状況 | 75 |
| (3) 口径別量水器設置数 | 76 |

6 経 営

| | |
|------------------------|-----|
| (1) 給水戸数及び用途別給水戸数 | 79 |
| ア 給水戸数 | 79 |
| イ 用途別給水戸数 | 80 |
| (2) 給水人口及び給水普及率 | 81 |
| ア 水道営業所別給水人口 | 81 |
| イ 市町別給水人口 | 82 |
| ウ 平成18年10月1日現在 市町別給水人口 | 83 |
| (3) 市町別有収水量の推移 | 84 |
| (4) 有収水量と水道料金 | 85 |
| (5) 有効無効水量表 | 87 |
| (6) 水道利用加入金調定状況 | 88 |
| ア 口径別 | 88 |
| イ 水道営業所別 | 88 |
| (7) 水道事業収益の推移 | 90 |
| (8) 水道事業費用の推移 | 90 |
| (9) 経営分析比率表 | 92 |
| (10) 水道料金原価計算表 | 93 |
| (11) 年度別供給単価及び給水原価の推移 | 93 |
| (12) 水道料金の変せん | 94 |
| (13) 中・高層住宅等の戸数の推移 | 99 |
| (14) 水道料金減免実施状況 | 100 |
| (15) 水道料金収納別取扱状況 | 101 |
| (16) 水道利用加入金の変せん | 102 |
| (17) 水道利用加入金他事業者の状況 | 102 |

付 録

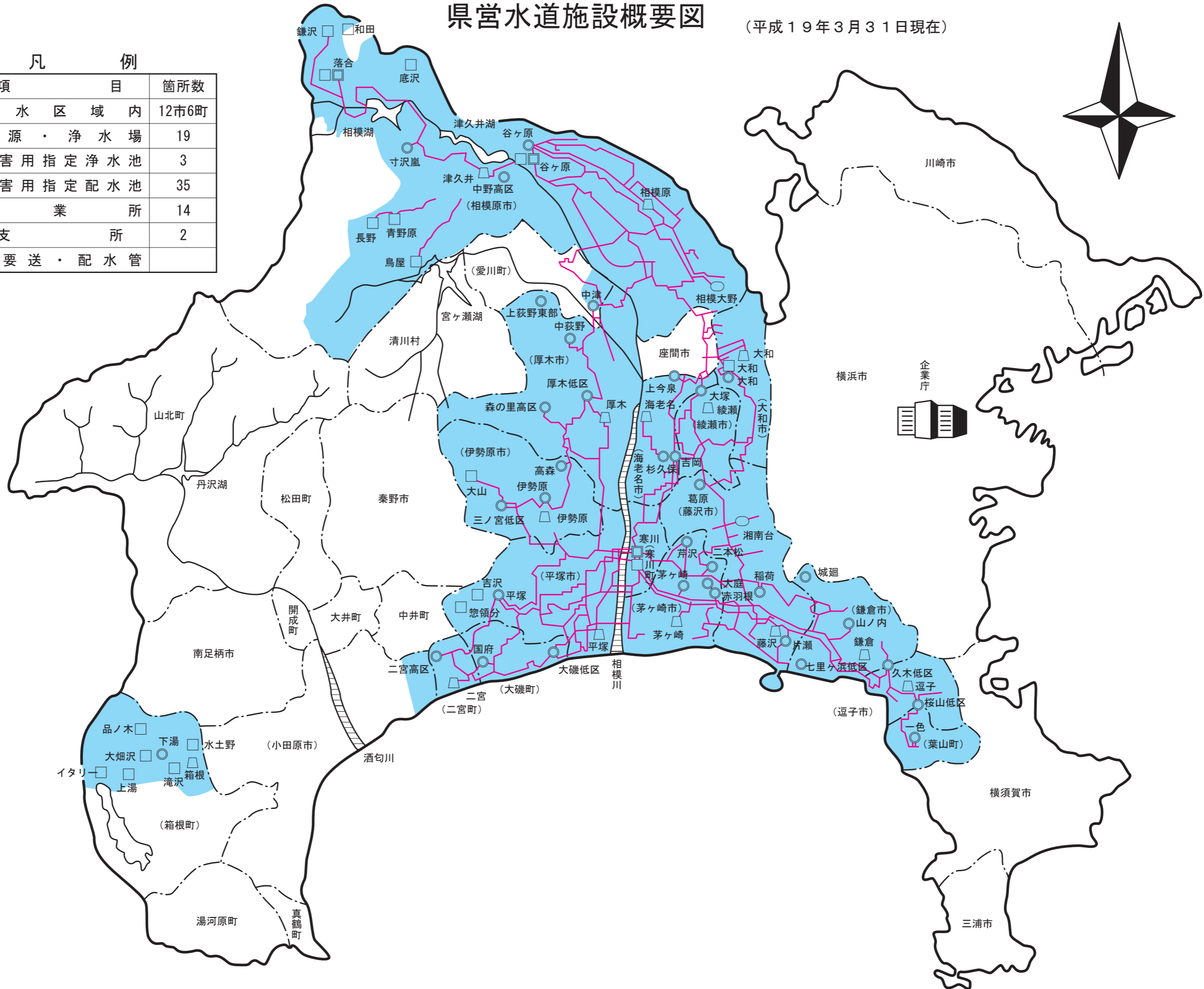
| | |
|----------------|-----|
| (1) 平成18年度気象概況 | 103 |
| (2) 拡張事業のあゆみ | 104 |
| (3) 給水区域の拡張状況 | 105 |
| (4) 各都市水道料金表 | 108 |

県営水道施設概要図

(平成19年3月31日現在)



| 凡 例 | | 箇所数 |
|-------|----------|-------|
| 給水区域内 | | 12市6町 |
| | 水源・浄水場 | 19 |
| | 災害用指定浄水池 | 3 |
| | 災害用指定配水池 | 35 |
| | 営業所 | 14 |
| | 支所 | 2 |
| | 主要送・配水管 | |



平成18年度水源別系統図

《水源別配水量割合》

| 区 分 | 割 合 |
|------------|--------|
| 寒川浄水場系 | 26.1% |
| 谷ヶ原浄水場系 | 15.5% |
| (企)伊勢原浄水場系 | 8.8% |
| (企)相模原浄水場系 | 16.6% |
| (企)綾瀬浄水場系 | 13.2% |
| (企)寒川・第二系 | 18.3% |
| 小水源(箱根を含む) | 1.5% |
| 計 | 100.0% |

凡 例

- 寒川浄水場
- 谷ヶ原浄水場
- ▲ (企)伊勢原浄水場
- ▲ (企)相模原浄水場
- ▲ (企)綾瀬浄水場
- 小 水 源
- 主要な配水池
- ▲ (企)伊勢原浄水場系受水点
- ▲ (企)相模原浄水場系受水点
- ▲ (企)綾瀬浄水場系受水点
- ▲ (企)寒川浄水場受水点



谷ヶ原浄水場

(相模原市)

淵野辺
(企)相模原浄水場

(愛川町)

麻溝台

上鶴間

大和市

下鶴間

(厚木市)

上今泉

大和

大和水源

(企)伊勢原浄水場

(伊勢原市)

日向

小野

上粕屋

(海老名市)

本郷

(企)綾瀬浄水場

葛原

寒川浄水場

(寒川町)

寒川

稲荷

大船

(鎌倉市)

久木

(逗子市)

(葉山町)

木古庭

南金目

吉沢

(平塚市)

(茅ヶ崎市)

(藤沢市)

(小田原市)

(二宮町)

(大磯町)

(箱根町)

1 概 況

1 概 況

(1) 平成18年度事業の概要

平成18年度の水道料金収入（57,891,500,118円）は、当初予算額（59,662,760千円）との比較では1,771,260千円の減（97.0%）となり、また、前年度決算額（53,294,595,255円）との比較では、4,596,904,863円の増（108.6%）となった。

給水人口は、平成19年3月31日現在で2,734,917人で、前年度（2,723,496人）との比較では11,412人の増（100.4%）となった。

また、給水量は、前年度と比較して、一時用を除く全用途で減少し、年間有効水量の合計は、3億4,996万477m³で1.1%の減少となった。（有収水量の計は、3億3,298万8,244m³で1.1%の減少）。

建設改良事業としては、水量・水圧対策、漏水防止対策、地震対策、老朽管対策などのため、配水管の布設、改良工事等を実施したほか、安定給水とライフライン確保の観点から、水源間での相互融通化や水道施設のネットワーク化を図る水道施設相互融通化整備事業を推進した。

また、鉛管や石綿セメント管の集中的な取替工事を実施したほか、完成した寒川浄水場排水処理施設の運営を平成18年4月から、引き続きPFI事業として実施した。

ア 給水量(有効水量)

給水量(有効水量)用途別明細表

| 区 分 | | 平成18年度 | | 平成17年度 | | 増 減 水 量 | 前年度 対 比 |
|------------------|-------------|-------------------------------|-------------|-------------------------------|-------------|-------------------------------|------------|
| | | 水 量 | 構成比 | 水 量 | 構成比 | | |
| 有 収 水 量 | 家事用 | m ³ 254,875,670 | % 72.8 | m ³ 256,568,266 | % 72.5 | m ³ △ 1,692,596 | % 99.3 |
| | 営業用 | 40,005,439 | 11.4 | 40,646,758 | 11.5 | △ 641,319 | 98.4 |
| | 公共用 | 10,350,599 | 3.0 | 11,089,039 | 3.1 | △ 738,440 | 93.3 |
| | 工業用 | 17,959,955 | 5.1 | 18,855,582 | 5.3 | △ 895,627 | 95.3 |
| | 浴場用 | 105,034 | 0.1 | 108,018 | 0.1 | △ 2,984 | 97.2 |
| | プール用 | 956,427 | 0.3 | 1,030,416 | 0.3 | △ 73,989 | 92.8 |
| | 一時用 | 388,390 | 0.1 | 355,561 | 0.1 | 32,829 | 109.2 |
| | 小 計 | 324,641,514 | 92.8 | 328,653,640 | 92.9 | △ 4,012,126 | 98.8 |
| | 分 水 | 8,346,730 | 2.4 | 7,983,819 | 2.3 | 362,911 | 104.5 |
| | 計 | 332,988,244 | 95.2 | 336,637,459 | 95.2 | △ 3,649,215 | 98.9 |
| 無収水量 | 16,972,233 | 4.8 | 17,112,258 | 4.8 | △ 140,025 | 99.2 | |
| 合 計 | 349,960,477 | 100.0 | 353,749,717 | 100.0 | △ 3,789,240 | 98.9 | |

イ 経理の状況

平成18年度の事業収益については、水道利用加入金が加入金改定等により前年度に比較して5億573万円の減収となったが、収入の大部分を占める給水収益（水道料金）が平成18年4月からの水道料金改定により、前年度に比較して43億7,821万余円の増収となった。その結果、事業収益全体では前年度に比較して36億3,111万余円の増となった。

一方、事業費用については、原水及び浄水費が11億882万余円減少したことなどにより、前年度に比較して10億540万余円の減となった。

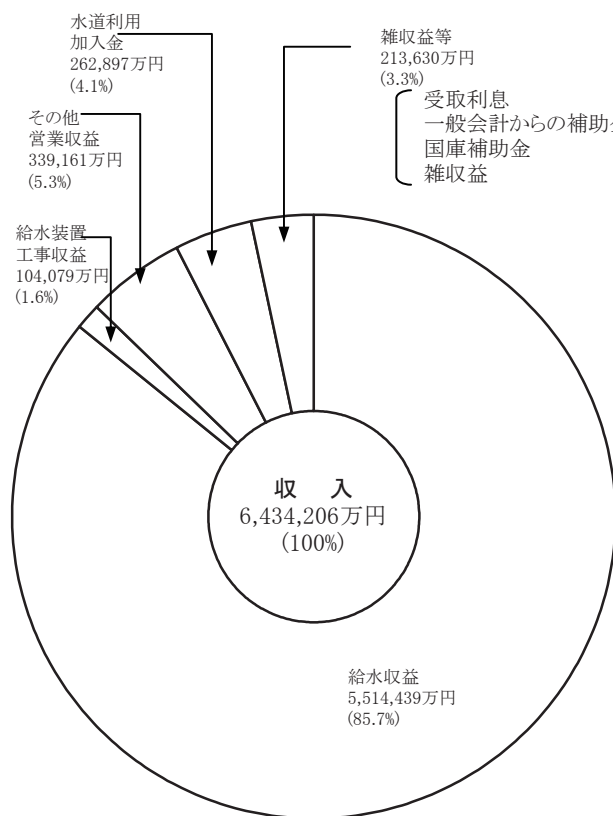
この結果、当年度、16億8,619万余円の純利益が生じたが、前年度繰越欠損金、21億7,613万余円の一部を補てんしたことにより、当年度未処理欠損金は4億8,993万余円となった。

損 益 計 算 書

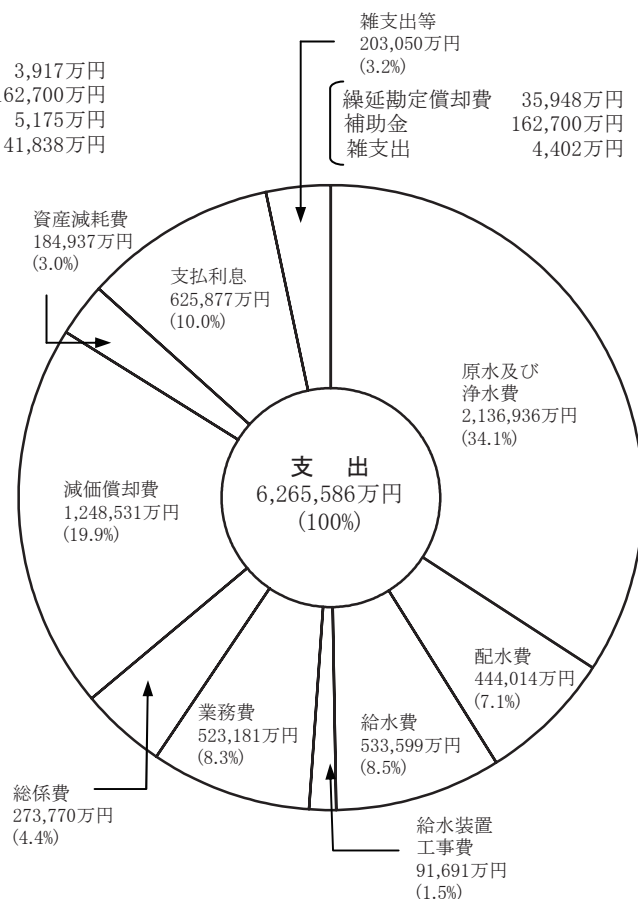
| 科 目 | 平成18年度 | 平成17年度 | 前年度対比増減額 | 前年度対比 |
|--------------------------------------------------|----------------------|------------------------|----------------------|----------------|
| | 円 | 円 | 円 | % |
| 1 営業収益 | 59,576,792,072 | 55,261,225,971 | 4,315,566,101 | 107.8 |
| (1) 給 水 収 益 | 55,144,392,448 | 50,766,182,281 | 4,378,210,167 | 108.6 |
| (2) 給 水 装 置 工 事 収 益 | 1,040,790,339 | 1,074,328,549 | △ 33,538,210 | 96.9 |
| (3) そ の 他 営 業 収 益 | 3,391,609,285 | 3,420,715,141 | △ 29,105,856 | 99.1 |
| 2 営業費用 | 54,366,589,413 | 54,888,302,958 | △ 521,713,545 | 99.0 |
| (1) 原 水 及 び 浄 水 費 | 21,369,364,458 | 22,478,192,546 | △ 1,108,828,088 | 95.1 |
| (2) 配 水 費 | 4,440,139,782 | 4,542,664,058 | △ 102,524,276 | 97.7 |
| (3) 給 水 費 | 5,335,991,283 | 4,676,562,809 | 659,428,474 | 114.1 |
| (4) 給 水 装 置 工 事 費 | 916,908,497 | 899,146,338 | 17,762,159 | 102.0 |
| (5) 業 務 費 | 5,231,809,552 | 5,344,598,937 | △ 112,789,385 | 97.9 |
| (6) 総 係 費 | 2,737,696,682 | 2,993,477,715 | △ 255,781,033 | 91.5 |
| (7) 減 価 償 却 費 | 12,485,307,838 | 12,475,630,603 | 9,677,235 | 100.1 |
| (8) 資 産 減 耗 費 | 1,849,371,321 | 1,478,029,952 | 371,341,369 | 125.1 |
| 営 業 利 益 | 5,210,202,659 | 372,923,013 | 4,837,279,646 | 1,397.1 |
| 3 営業外収益 | 4,765,266,209 | 5,433,273,255 | △ 668,007,046 | 87.7 |
| (1) 水 道 利 用 加 入 金 | 2,628,970,000 | 3,134,700,000 | △ 505,730,000 | 83.9 |
| (2) 受 取 利 息 | 39,170,965 | 12,394,619 | 26,776,346 | 316.0 |
| (3) 一 般 会 計 か ら の 補 助 金 | 1,627,000,000 | 1,813,000,000 | △ 186,000,000 | 89.7 |
| (4) 国 庫 補 助 金 | 51,749,000 | 51,862,000 | △ 113,000 | 99.8 |
| (5) 雑 収 益 | 418,376,244 | 421,316,636 | △ 2,940,392 | 99.3 |
| 4 営業外費用 | 8,289,269,084 | 8,772,965,114 | △ 483,696,030 | 94.5 |
| (1) 支 払 利 息 | 6,258,769,554 | 6,519,274,907 | △ 260,505,353 | 96.0 |
| (2) 繰 延 勘 定 償 却 費 | 359,480,161 | 385,557,324 | △ 26,077,163 | 93.2 |
| (3) 補 助 金 | 1,627,000,000 | 1,813,000,000 | △ 186,000,000 | 89.7 |
| (4) 雑 支 出 | 44,019,369 | 55,132,883 | △ 11,113,514 | 79.8 |
| 経 常 利 益 (損 失) | 1,686,199,784 | △ 2,966,768,846 | 4,652,968,630 | - |
| 5 特別利益 | 0 | 16,445,002 | △ 16,445,002 | 皆減 |
| (1) 固 定 資 産 売 却 益 | 0 | 16,445,002 | △ 16,445,002 | 皆減 |
| 当 年 度 純 利 益 (純 損 失) | 1,686,199,784 | △ 2,950,323,844 | 4,636,523,628 | - |
| 前 年 度 繰 越 利 益 剰 余 金 (欠 損 金) | △ 2,176,130,465 | 774,193,379 | △ 2,950,323,844 | - |
| 当 年 度 未 処 分 利 益 剰 余 金 (当 年 度 未 処 理 欠 損 金 △) | △ 489,930,681 | △ 2,176,130,465 | 1,686,199,784 | 22.5 |

(注) 消費税及び地方消費税相当額を含まない。

収益的収入



収益的支出



* 消費税及び地方消費税相当額を含まない

ウ 工事執行状況

(ア) 配水設備整備事業

給水区域内の円滑な給水を確保するため、管内各地区において配水管の布設改良等の工事を実施し、給水能力の増加に努めた。

平成18年度に実施した主な工事は次のとおりである。

| 工 事 名 | 工 事 内 容 | |
|--------------------------|-----------------|--------|
| 相模原市矢部4丁目20番地付近配水管改良工事 | (φ 300mm) | 339.3m |
| 藤野町佐野川2151番地付近配水管改良工事 | (φ 100～150mm) | 288.5m |
| 鎌倉市手広1715番地付近配水管改良工事 | (φ 100mm) | 250.9m |
| 鎌倉市佐助1丁目14番地付近配水管改良工事 | (φ 300mm) | 171.9m |
| 逗子市桜山6丁目1376番地付近配水管改良工事 | (φ 100mm) | 541.9m |
| 藤沢市宮原3435番地付近配水管改良工事 | (φ 100mm) | 234.5m |
| 藤沢市亀井野2丁目46番地付近配水管布設工事 | (φ 100mm) | 263.5m |
| 茅ヶ崎市浜須賀6番地付近配水管布設工事 | (φ 100mm～150mm) | 369.0m |
| 平塚市幸町7番付近配水管改良工事 | (φ 100mm) | 377.4m |
| 大磯町大磯1016番地付近配水管改良工事 | (φ 100mm) | 278.6m |
| 厚木市上依知1359番地付近配水管改良工事 | (φ 150mm) | 203.8m |
| 伊勢原市田中1104番地付近配水管改良工事 | (φ 100mm) | 227.8m |
| 海老名市大谷4371番地付近配水管改良工事 | (φ 150mm) | 443.0m |
| 大和市深見3201番地付近配水管改良工事 | (φ 100mm) | 318.3m |
| 綾瀬市深谷2365番地付近配水管布設工事 | (φ 150mm) | 293.3m |
| 箱根町強羅1300-490番地付近配水管改良工事 | (φ 200mm) | 233.3m |

(イ) 水道施設相互融通化整備事業

県営水道では、第9次拡張事業により安定給水のための量的確保が図られた。

今後は、きめ細やかな水運用により平常時の水需要に確実に対応すると同時に、地震災害、異常気象による渇水、あるいは水環境の悪化や事故による水質汚染等、災害時でも安定給水が可能となるように、①主要管路のネットワーク化による災害等緊急時の県営水道浄水場系並びに企業団浄水場系間の相互融通とバックアップ体制の強化、②配水運用管理システムを活用し、水道水の水運用をきめ細かく機能的に行うための電動バルブの整備、③近接する水道事業体との間において、災害及び事故時に相互に応援給水のできる広域的バックアップ施設の整備、を行い質的充実の視点から安定給水をより確かなものとする事業を平成11年度から実施している。

平成18年度に実施した主な工事は次のとおり。

| 工 事 名 | 工 事 内 容 |
|--------------|-----------------|
| 津久井地区配水管布設工事 | (φ200mm) 214m |
| 藤沢地区配水管布設工事 | (φ700mm) 1,620m |
| | (φ800mm) 685m |
| 厚木地区配水管布設工事 | (φ500mm) 475m |
| 座間地区配水管布設工事 | (φ100mm) 14m |

エ 水道料金の収納方法

水道料金の収納方法は、昭和62年3月末をもって集金制度を全廃し、現在は効率的方法である口座振替及び納入通知書により取扱っている。

なお、口座振替は、昭和45年度から金融機関（神奈川県内郵便局は、昭和61年1月から実施）により実施しているが、本年度末依頼件数は、986,827件で、年度末領収書発行対象件数1,210,382件に対し、81.5%である。

オ 指定給水装置工事事業者の指定

現行の指定給水装置工事事業者の指定制度は、水道法の改正（平成8年法律第107号）に伴い平成10年度から導入されたもので、それまでの事業者登録制度に代わり、同法及び神奈川県県営上水道条例等の規定に基づき指定給水装置工事事業者の指定を行っており、平成18年度末の指定給水装置工事工事は1,734となっている。

指定給水装置工事事業者

| 年 度 別 | 15年度 | 16年度 | 17年度 | 18年度 |
|-------------------|-------|-------|-------|-------|
| 前年度末指定業者数 A | 1,432 | 1,520 | 1,590 | 1,667 |
| 新規指定 B | 105 | 90 | 96 | 89 |
| 給水区域内 | (51) | (39) | (32) | (46) |
| 給水区域外 | (54) | (51) | (64) | (43) |
| 廃 止 C | 17 | 20 | 19 | 22 |
| 差 引 D(B-C) | 88 | 70 | 77 | 67 |
| 当該年度末指定業者数 E(A+D) | 1,520 | 1,590 | 1,667 | 1,734 |

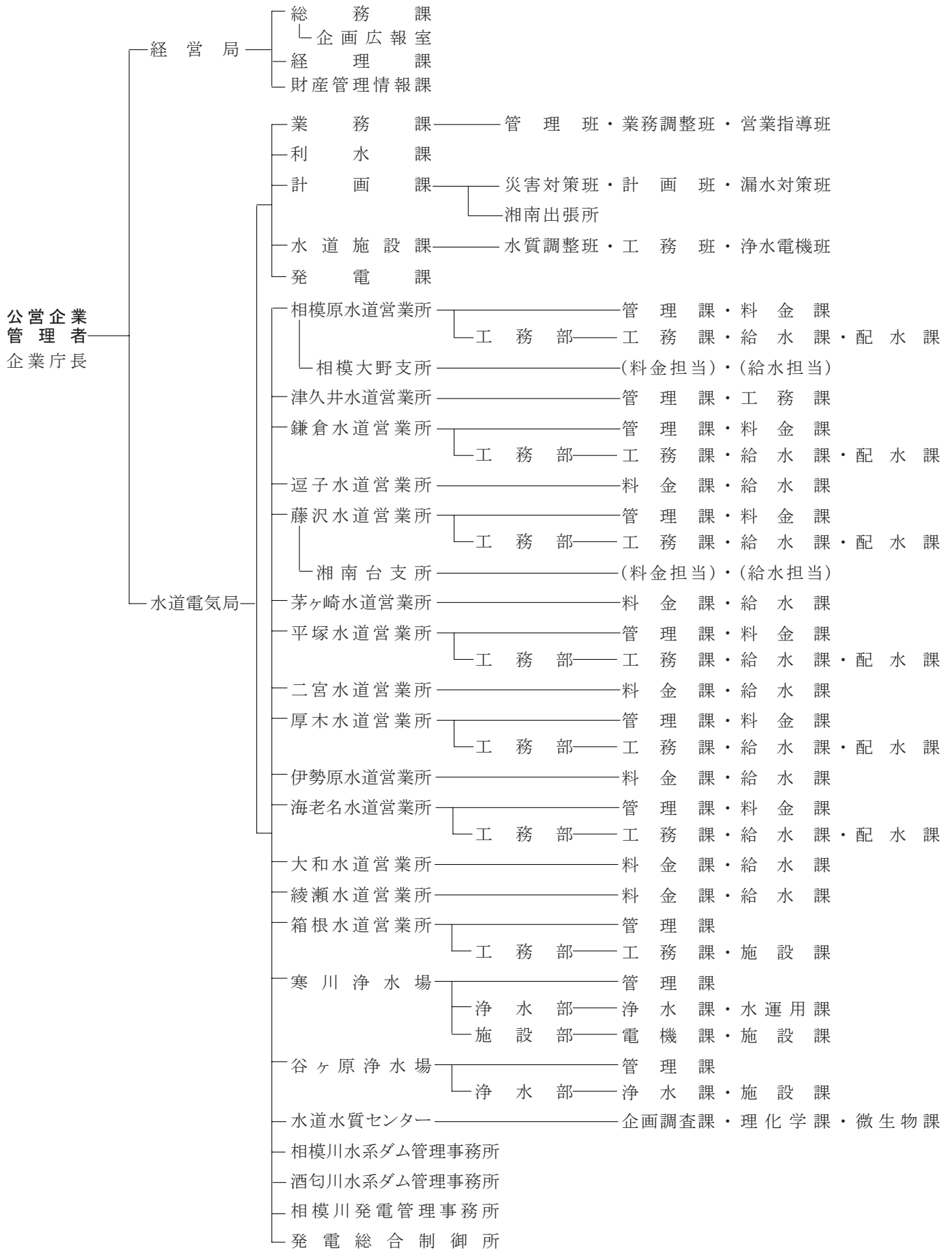
(2)平成18年度年誌

18.4.1 水道料金改定実施

寒川浄水場排水処理施設(PFI事業)運営開始

(3) 企業庁組織表

(平成19年3月31日現在)



(4) 課所別職員現員表

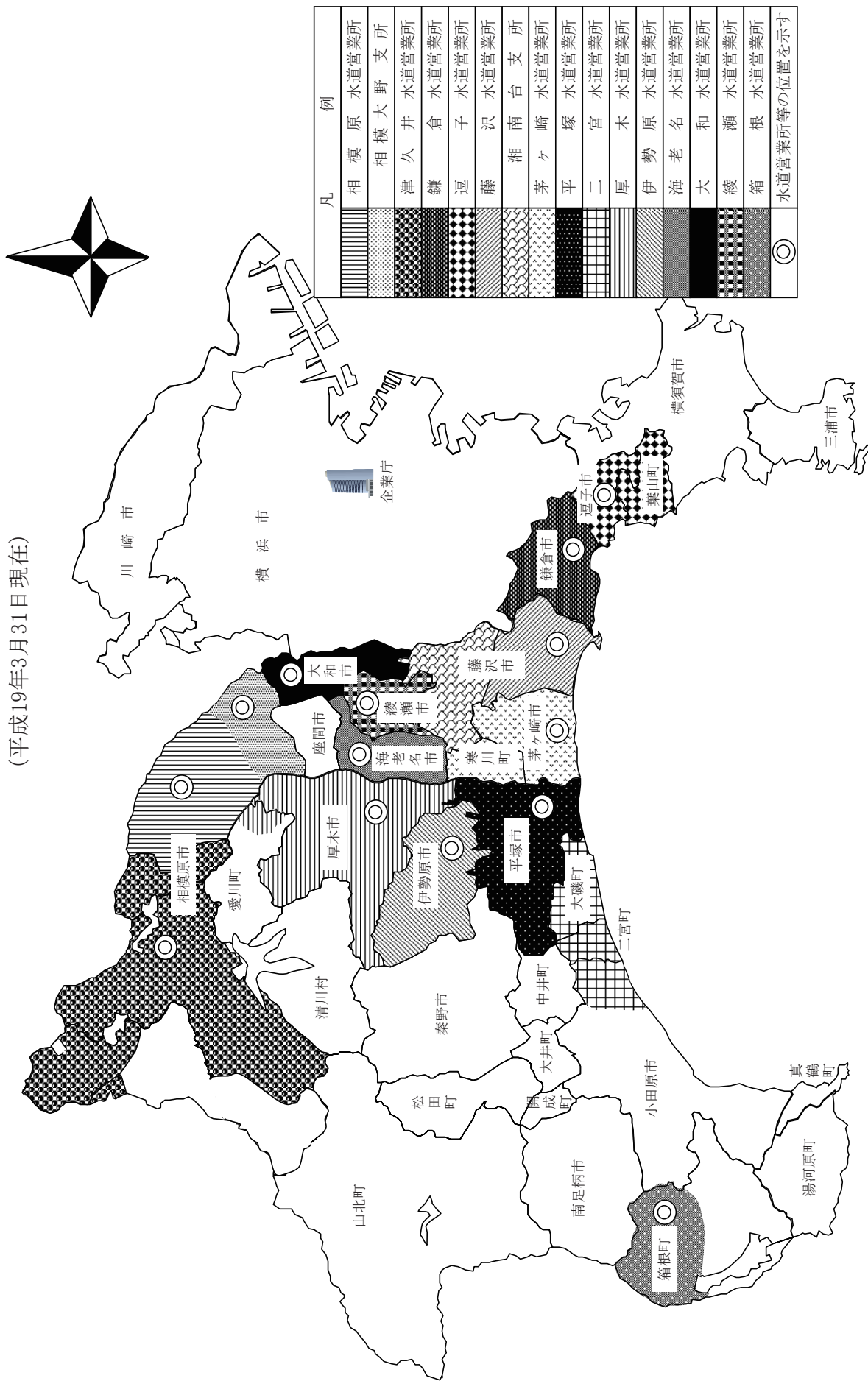
平成19年3月31日現在(単位 人)

| 課 所 別 | 区 分 | 事務吏員 | 技術吏員 | 合計 |
|------------|-----|---------|---------|----------|
| 局 | 長 | | 1 | 1 |
| 参事(水道技術担当) | | | 1 | 1 |
| 業 務 課 | | 21 | | 21 |
| 計 画 課 | | 6 | 21 | 27 |
| 水 道 施 設 課 | | 4 | 23 | 27 |
| 相模原水道営業所 | | 23 | 32 | 55 |
| 相模大野支所 | | 18 | 6 | 24 |
| 津久井水道営業所 | | 10 | 15 (1) | 25 (1) |
| 鎌倉水道営業所 | | 20 (1) | 25 | 45 (1) |
| 逗子水道営業所 | | 10 (1) | 4 | 14 (1) |
| 藤沢水道営業所 | | 20 | 33 | 53 |
| 湘南台支所 | | 11 | 5 | 16 |
| 茅ヶ崎水道営業所 | | 18 (1) | 6 | 24 (1) |
| 平塚水道営業所 | | 23 (1) | 24 | 47 (1) |
| 二宮水道営業所 | | 8 | 4 | 12 |
| 厚木水道営業所 | | 18 | 25 (1) | 43 (1) |
| 伊勢原水道営業所 | | 9 | 6 | 15 |
| 海老名水道営業所 | | 16 | 25 (1) | 41 (1) |
| 大和水道営業所 | | 17 (1) | 6 | 23 (1) |
| 綾瀬水道営業所 | | 10 | 4 | 14 |
| 箱根水道営業所 | | 6 | 15 | 21 |
| 寒川浄水場 | | 7 | 100 (3) | 107 (3) |
| 谷ヶ原浄水場 | | 6 | 45 | 51 |
| 水道水質センター | | 1 | 18 | 19 |
| 合 計 | | 282 (5) | 444 (6) | 726 (11) |

(注) ()内数字は、再任用職員で内数である。

(5) 水道営業所別管轄区域図

(平成19年3月31日現在)



(6) 水道営業所等一覧 (平成19年3月31日現在)

水道電気局 横浜市中区日本大通1 (神奈川県庁新庁舎内) 電話 045(210)1111 (大代表)

| 名称 | 所在地 | 管轄区域 | 電話番号 |
|----------|-------------------------------------------------------------|-----------------------------------------------------------------------------------------------------------------------------------------------------------------------------------------------------------------------------------------------------------------------------------------------------------------------------------------------------------------------------------------------------------------------------------------------------------------------------------------------|-----------------|
| 相模原水道営業所 | 相模原市富士見6丁目5番8号 | 相模原市(津久井水道営業所管内、相模大野支所管内を除く。) | 042(755)1132(代) |
| " 相模大野支所 | 相模原市相模大野6丁目3番1号 | 相模原市のうち西大沼一丁目～五丁目、東大沼一丁目～四丁目、若松一丁目～六丁目、大野台一丁目～二丁目、大野台三丁目(1番から12番までを除く。)、大野台四丁目～八丁目、鶴野森一丁目～三丁目、古淵一丁目～六丁目、栄町、豊町、旭町、文京一丁目～二丁目、御園一丁目～五丁目、上鶴間一丁目～八丁目、上鶴間本町一丁目～九丁目、相模大野一丁目～九丁目、磯部、新磯野、新磯野一丁目～五丁目、北里二丁目、新戸、南台一丁目～六丁目、相模台一丁目～七丁目、双葉一丁目～二丁目、桜台、相模台団地、麻溝台一丁目(1番、2番、4番、12番及び13番を除く。)、麻溝台二丁目～六丁目、麻溝台七丁目(1番及び2番を除く。)、麻溝台八丁目、麻溝台(2,818番地、2,820番地から2,838番地まで、2,840番地から2,863番地まで、2,973番地から3,005番地まで、3,007番地、3,053番地から3,055番地まで及び3,058番地から3,075番地までに限る。)、相模台一丁目～三丁目、相模台団地一丁目～二丁目、松が枝町、相南一丁目～四丁目、東林間一丁目～八丁目に限る。 | 042(745)1111(代) |
| 津久井水道営業所 | 相模原市津久井町中野252番地の1 | 相模原市(城山町、津久井町(青根を除く。)、相模湖町及び藤野町(小淵、吉野(1,691番から2,109番までを除く。)、沢井(1,746番から2,243番まで、2,507番から2,609番まで及び2,617番から2,631番までを除く。)、名倉(657番から772番まで、1,657番から2,161番まで及び2,743番から4,142番までを除く。)、日連(1,116番から1,146番まで、1,202番から1,212番まで及び2,098番から2,770番までを除く。)、牧野(4,818番、4,819番、4,826番から4,830番まで、4,841番から4,843番まで、4,914番、4,922番から4,928番まで、5,517番から5,519番まで、5,528番から5,530番まで、5,533番から5,556番まで、5,563番から5,587番まで、5,593番から5,598番まで及び5,635番から5,637番までに限る。))及び佐野川に限る。))に限る。)) | 042(784)4822(代) |
| 鎌倉水道営業所 | 鎌倉市御成町12番18号 | 鎌倉市 | 0467(22)6200(代) |
| 逗子水道営業所 | 逗子市山の根3丁目4番2号 | 逗子市、三浦郡葉山町(上山口のうち1,560番10、1,560番35から40まで、1,560番43から49まで、1,560番74、1,560番84、1,560番86、1,560番88、1,560番89、1,560番91、1,560番93、1,560番97、1,560番104、1,560番105、1,560番108、1,560番110、1,560番112、1,560番120、1,560番122、1,560番123、1,560番126、1,560番127、1,560番131、1,560番132、1,560番151、2,057番18、2,057番21、2,057番23、2,057番26、2,094番2、2,094番5、2,108番11、2,108番12、2,108番14から17まで、2,108番19から25及び2,108番41並びに下山口のうち1番1、1番6、1番10、1番12、1番14から17まで、1番21から31まで、1番35、1番37、7番4、7番7から10まで、7番13、20番3から6まで及び20番8を除く。) | 046(873)3925(代) |
| 藤沢水道営業所 | 藤沢市鶴沼石上2丁目6番2号 | 藤沢市(湘南台支所管内を除く。) | 0466(27)1211(代) |
| " 湘南台支所 | 藤沢市円行2,003番地 | 藤沢市のうち用田、葛原、菖蒲沢、打戻、郷郷、宮原、長後、高倉、下土棚、土棚、亀井野、今田、円行、西俣野、桐原町、湘南台、天神町、石川(635番地から653番地まで及び678番地から700番地までを除く。))及び藤原621番地から659番地まで、690番地から704番地まで、726番地から733番地まで、737番地から758番地まで、782番地から789番地まで、815番地から825番地まで、839番地から869番地まで、871番地から887番地まで及び925番地から956番地までを除く。) | 0466(45)5221(代) |
| 茅ヶ崎水道営業所 | 茅ヶ崎市本村4丁目5番22号 | 平塚市のうち須賀(上彦右衛門新田及び下彦右衛門新田)及び馬入(三谷前、三谷後、中島境及び大道下)、茅ヶ崎市、高座郡寒川町 | 0467(52)6151(代) |
| 平塚水道営業所 | 平塚市西八幡1丁目3番1号 | 平塚市(須賀(上彦右衛門新田及び下彦右衛門新田)、馬入(三谷前、三谷後、中島境及び大道下)及び土屋(瀬瀬原)を除く。) | 0463(22)2711(代) |
| 二宮水道営業所 | 中郡二宮町山西5番の1 | 小田原市のうち小船、中村原、沼代、上町、小竹、山西、前川(1番地から245番地まで及び1,580番地から1,595番地までを除く。)、羽根尾、東ヶ丘、川匂、国府津四丁目(1番1号の一部に限る。))及び国府津五丁目(1番から6番までを除く。))に限る。中郡大磯町、二宮町 | 0463(71)8111(代) |
| 厚木水道営業所 | 厚木市水引2丁目3番1号 | 厚木市、愛甲郡愛川町のうち中津(吹上、桜台、下菅原、諏訪前、諏訪方東、上六倉、一ツ井、上菅原、大塚前、下大塚、大塚、大塚下、及び下六倉)、角田(箕輪下原)及び春日台 | 046(224)1111(代) |
| 伊勢原水道営業所 | 伊勢原市田中297番地 | 伊勢原市 | 0463(93)4011(代) |
| 海老名水道営業所 | 海老名市上郷717番地 | 海老名市 | 046(234)4111(代) |
| 大和水道営業所 | 大和市西鶴間3丁目12番18号 | 大和市 | 046(261)3256(代) |
| 綾瀬水道営業所 | 綾瀬市寺尾本町1丁目11番3号 | 綾瀬市 | 0467(70)3100(代) |
| 箱根水道営業所 | 足柄下郡箱根町のうち仙石原、宮城野、強羅、木賀(木賀、新田及び川向)及び元箱根(旧札場、三右エ門平、禅月山及び神宮山) | 足柄下郡箱根町のうち仙石原、宮城野、強羅、木賀(木賀、新田及び川向)及び元箱根(旧札場、三右エ門平、禅月山及び神宮山) | 0460(82)4306(代) |
| 寒川浄水場 | 高座郡寒川町宮山4,271番地 | | 0467(75)1056(代) |
| 谷ヶ原浄水場 | 相模原市城山町谷ヶ原2丁目6番1号 | | 042(782)2626(代) |
| 水道水質センター | 高座郡寒川町宮山4,058番地 | | 0467(73)1511(代) |
| 計画課湘南出張所 | 茅ヶ崎市本村4丁目5番22号 | | 0467(52)2731 |

(注) 水道施設の維持管理、送配水工事等については、相模原、鎌倉、藤沢、平塚、厚木、海老名の各水道営業所が太線で囲まれた区域をそれぞれ管轄する。

(7) 事業の推移

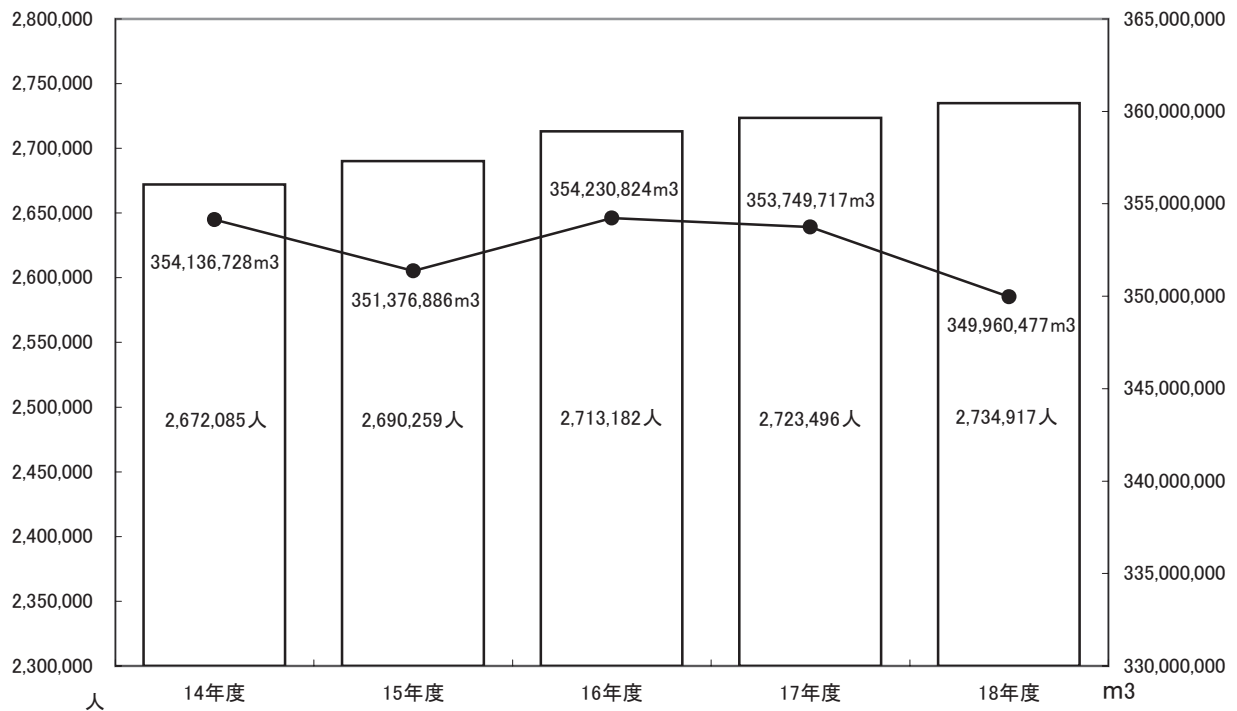
| 区分 年度 | 行政区域 | | | | 給水区域 | | | | 給水戸数 | | 給水人口 | | 普及率 |
|----------|-----------|-----|-----------|-----|-----------|-----|-----------|-----|-----------|-----|-----------|-----|-------|
| | 世帯数 | 指数 | 人口 | 指数 | 世帯数 | 指数 | 人口 | 指数 | 戸数 | 指数 | 人口 | 指数 | (人口比) |
| | 世帯 | | 人 | | 世帯 | | 人 | | 戸 | | 人 | | % |
| 9 | 1,050,800 | 100 | 2,849,937 | 100 | 965,620 | 100 | 2,605,991 | 100 | 1,043,180 | 100 | 2,595,711 | 100 | 99.6 |
| 10 | 1,067,574 | 102 | 2,863,069 | 100 | 981,759 | 102 | 2,619,591 | 101 | 1,058,259 | 101 | 2,609,472 | 101 | 99.6 |
| 11 | 1,082,869 | 103 | 2,873,859 | 101 | 996,280 | 103 | 2,630,688 | 101 | 1,073,623 | 103 | 2,620,437 | 101 | 99.6 |
| 12 | 1,096,318 | 104 | 2,890,667 | 101 | 1,010,089 | 105 | 2,648,987 | 102 | 1,094,270 | 105 | 2,639,090 | 102 | 99.6 |
| 13 | 1,116,764 | 106 | 2,906,558 | 102 | 1,029,386 | 107 | 2,665,317 | 102 | 1,114,877 | 107 | 2,655,649 | 102 | 99.6 |
| 14 | 1,135,483 | 108 | 2,922,567 | 103 | 1,047,148 | 108 | 2,681,535 | 103 | 1,131,082 | 108 | 2,672,085 | 103 | 99.6 |
| 15 | 1,153,983 | 110 | 2,939,424 | 103 | 1,064,918 | 110 | 2,699,272 | 104 | 1,150,557 | 110 | 2,690,259 | 104 | 99.7 |
| 16 | 1,170,715 | 111 | 2,952,935 | 104 | 1,083,330 | 112 | 2,722,051 | 104 | 1,170,059 | 112 | 2,713,182 | 105 | 99.7 |
| 17 | 1,176,636 | 112 | 2,961,452 | 104 | 1,090,194 | 113 | 2,732,086 | 105 | 1,187,619 | 114 | 2,723,496 | 105 | 99.7 |
| 18 | 1,193,470 | 114 | 2,972,900 | 104 | 1,105,584 | 114 | 2,742,836 | 105 | 1,202,116 | 115 | 2,734,917 | 105 | 99.7 |

- (注) 1 年間取水量・年間送水量欄の上段の()は受水量で内数である。
 2 日最大・最小送水量欄の下段の()は当該日の箱根の送水量で内数である。
 3 日平均送水量欄の下段の()は箱根の送水量で内数である。

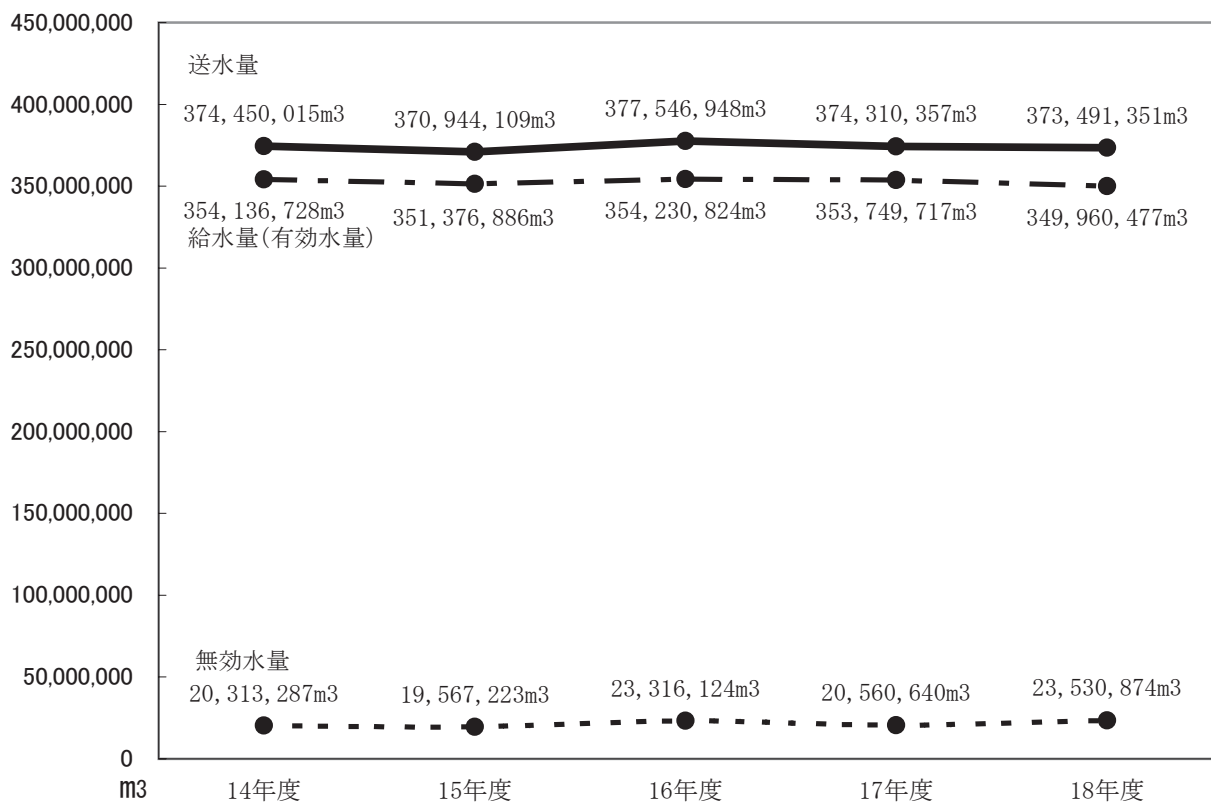
| 年間取水量 | | 年間送水量 | | 日最大 送水量 | 日最小 送水量 | 日平均 送水量 | 1人1日 最大 給水量 | 年間給水量 (有効水量) | | 無効水量 | 無効 率 |
|------------------------------|-----|------------------------------|-----|-------------------------------|-----------------------------|-----------------------|-------------------|-----------------|-----|----------------|---------|
| 水量 | 指数 | 水量 | 指数 | | | | | 水量 | 指数 | | |
| m ³ | | m ³ | | m ³ | m ³ | m ³ | リットル | m ³ | | m ³ | % |
| (117,292,570) 394,183,871 | 100 | (117,292,570) 382,715,456 | 100 | 7/4 1,283,743 (11,376) | 1/2 848,793 (14,286) | 1,048,535 (10,781) | 494.6 | 360,842,510 | 100 | 21,872,946 | 5.7 |
| (120,378,120) 390,724,078 | 99 | (120,378,120) 382,180,179 | 100 | 7/8 1,274,512 (9,445) | 1/1 887,436 (14,347) | 1,047,069 (10,221) | 488.4 | 360,534,695 | 100 | 21,645,484 | 5.7 |
| (137,463,520) 392,348,681 | 100 | (137,463,520) 381,972,226 | 100 | 9/2 1,275,703 (8,482) | 1/2 868,733 (12,648) | 1,043,640 (9,737) | 486.8 | 360,429,700 | 100 | 21,542,526 | 5.6 |
| (167,825,000) 392,584,142 | 100 | (167,825,000) 381,661,321 | 100 | 9/27 1,279,617 (8,826) | 1/1 894,235 (13,167) | 1,045,647 (10,084) | 484.9 | 360,250,445 | 100 | 21,410,876 | 5.6 |
| (210,165,160) 384,060,565 | 97 | (210,165,160) 379,306,536 | 99 | 7/24 1,291,843 (11,531) | 1/2 871,495 (12,967) | 1,039,196 (10,128) | 486.5 | 357,256,883 | 99 | 22,049,653 | 5.8 |
| (205,694,710) 380,260,105 | 96 | (205,694,710) 374,450,015 | 98 | 7/8 1,159,704 (9,149) | 1/3 860,797 (12,439) | 1,025,890 (9,476) | 434.0 | 354,136,728 | 98 | 20,313,287 | 5.4 |
| (215,078,123) 375,410,771 | 95 | (215,078,123) 370,944,109 | 97 | 8/3 1,127,287 (10,826) | 8/15 879,041 (12,696) | 1,013,508 (8,823) | 419.0 | 351,376,886 | 97 | 19,567,223 | 5.3 |
| (214,378,360) 381,047,556 | 97 | (214,378,360) 377,546,948 | 99 | 7/8 1,175,781 (7,537) | 5/3 899,220 (11,838) | 1,034,375 (8,310) | 433.4 | 354,230,824 | 98 | 23,316,124 | 6.2 |
| (213,375,060) 378,833,477 | 96 | (213,375,060) 374,310,357 | 98 | 6/27 1,135,153 (8,455) | 1/2 855,702 (11,183) | 1,025,508 (8,315) | 416.8 | 353,749,717 | 98 | 20,560,640 | 5.5 |
| (212,333,840) 377,792,257 | 96 | (212,333,840) 373,491,351 | 98 | 6/29 1,144,298 (7,862) | 1/2 894,519 (11,617) | 1,023,264 (8,323) | 418.4 | 349,960,477 | 97 | 23,530,874 | 6.3 |

(8) 業務状況

ア 給水量(有効水量)及び給水人口



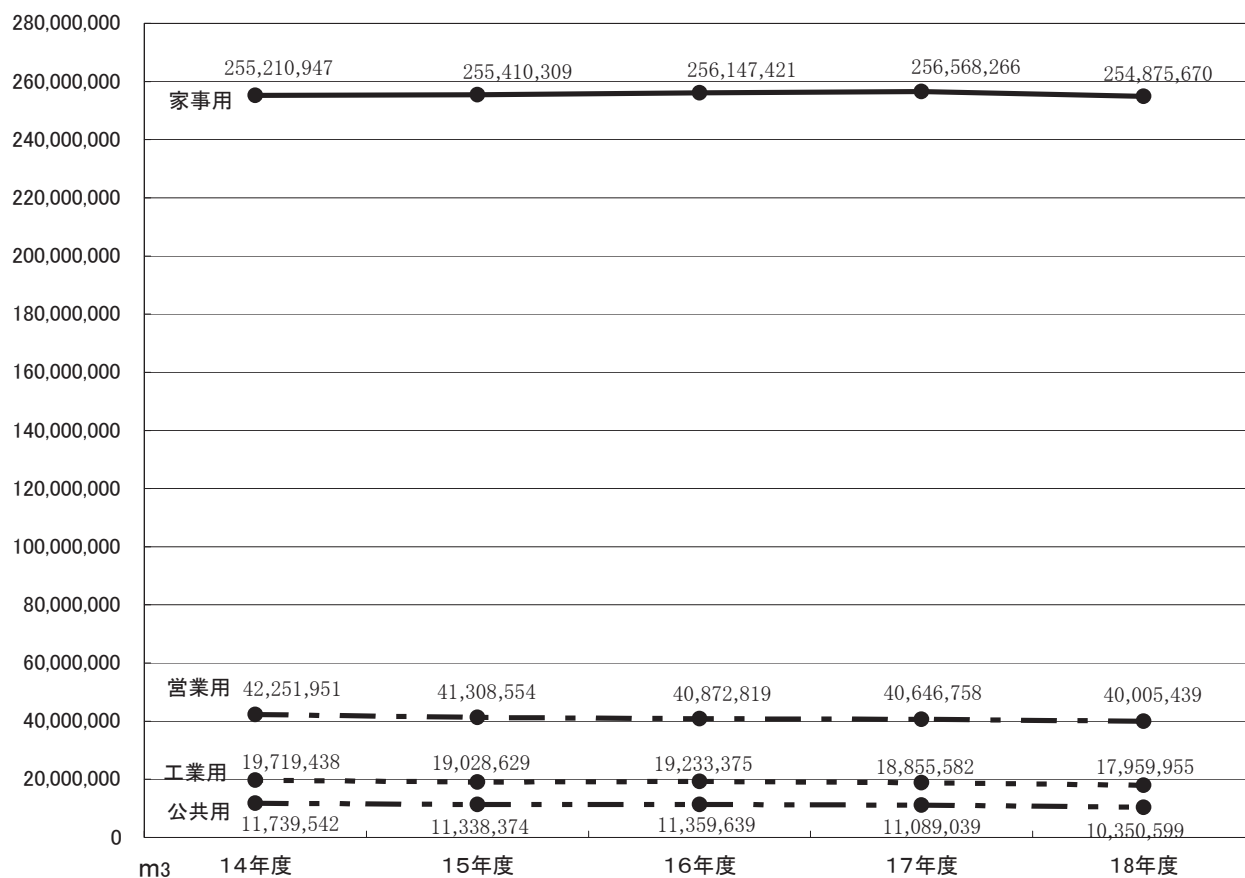
イ 送水量・給水量(有効水量)・無効水量



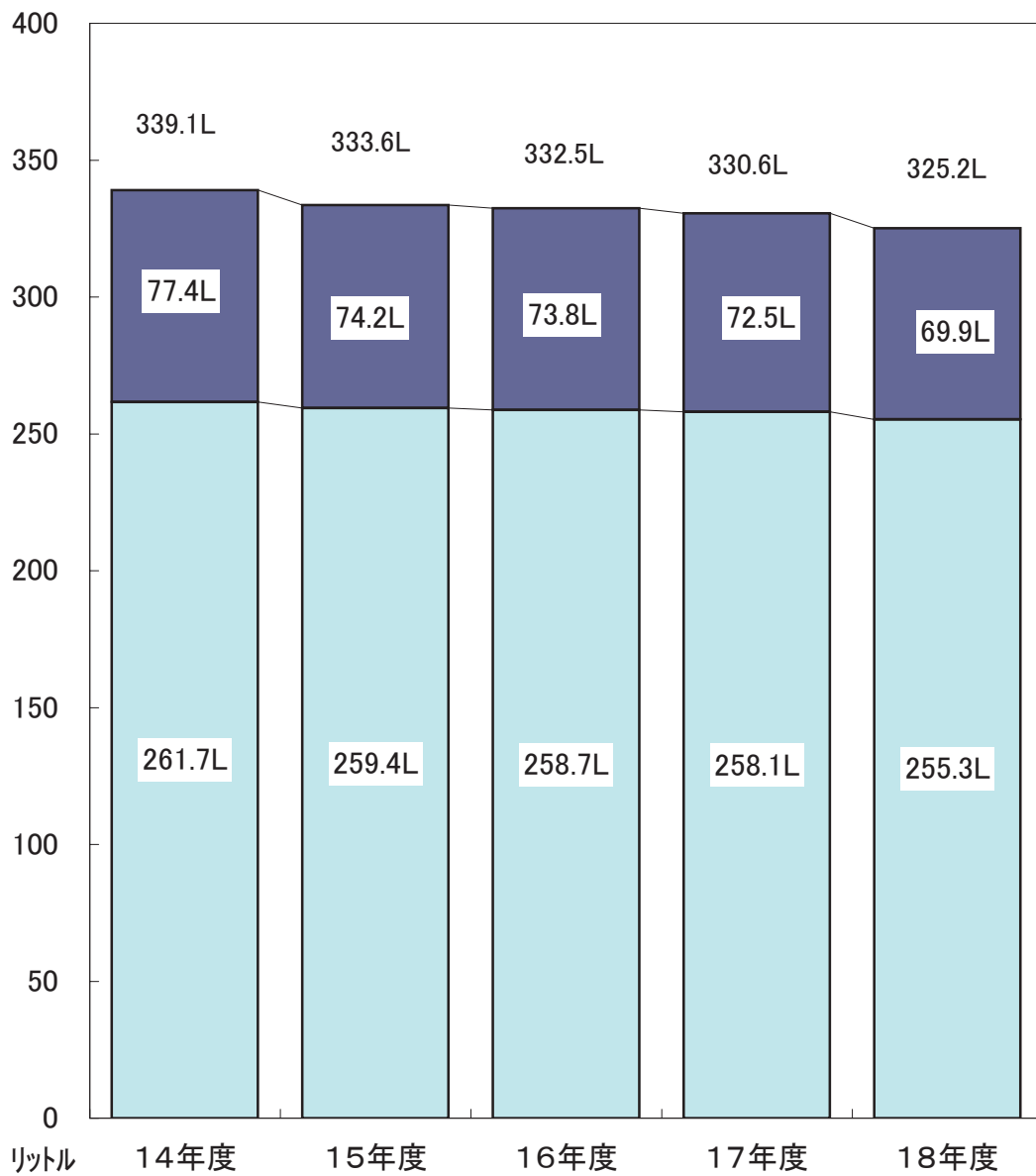
ウ 給水量(有効水量)の推移(用途別)

| 用途別内訳 | 平成14年度 | | 平成15年度 | | 平成16年度 | | 平成17年度 | | 平成18年度 | |
|-------|----------------|-------|----------------|-------|----------------|-------|----------------|-------|----------------|-------|
| | 水量 | 前年度対比 | 水量 | 前年度対比 | 水量 | 前年度対比 | 水量 | 前年度対比 | 水量 | 前年度対比 |
| | m ³ | % | m ³ | % | m ³ | % | m ³ | % | m ³ | % |
| 家事用 | 255,210,947 | 99.7 | 255,410,309 | 100.1 | 256,147,421 | 100.3 | 256,568,266 | 100.2 | 254,875,670 | 99.3 |
| 営業用 | 42,251,951 | 96.8 | 41,308,554 | 97.8 | 40,872,819 | 98.9 | 40,646,758 | 99.4 | 40,005,439 | 98.4 |
| 公共用 | 11,739,542 | 99.5 | 11,338,374 | 96.6 | 11,359,639 | 100.2 | 11,089,039 | 97.6 | 10,350,599 | 93.3 |
| 工業用 | 19,719,438 | 98.3 | 19,028,629 | 96.5 | 19,233,375 | 101.1 | 18,855,582 | 98.0 | 17,959,955 | 95.3 |
| 浴場用 | 127,670 | 97.0 | 120,951 | 94.7 | 112,877 | 93.3 | 108,018 | 95.7 | 105,034 | 97.2 |
| プール用 | 1,214,367 | 92.4 | 969,590 | 79.8 | 1,223,692 | 126.2 | 1,030,416 | 84.2 | 956,427 | 92.8 |
| 一時用 | 412,540 | 100.1 | 303,432 | 73.6 | 338,115 | 111.4 | 355,561 | 105.2 | 388,390 | 109.2 |
| 分水 | 7,821,872 | 96.6 | 7,348,827 | 94.0 | 7,971,380 | 108.5 | 7,983,819 | 100.2 | 8,346,730 | 104.5 |
| 小計 | 338,498,327 | 99.2 | 335,828,666 | 99.2 | 337,259,318 | 100.4 | 336,637,459 | 99.8 | 332,988,244 | 98.9 |
| 無収水量 | 15,638,401 | 98.2 | 15,548,220 | 99.4 | 16,971,506 | 109.2 | 17,112,258 | 100.8 | 16,972,233 | 99.2 |
| 計 | 354,136,728 | 99.1 | 351,376,886 | 99.2 | 354,230,824 | 100.8 | 353,749,717 | 99.9 | 349,960,477 | 98.9 |

エ 用途別有収水量



才 1人1日平均有収水量



家事用

その他用途(営業、公共、工業、浴場、プール、一時用)

(注) 年度末給水人口で算出

2 施 設

(2) 水源施設

| 区分 | 水源 | 原水の種類 | 取水地点 | 水利権等 | 取水施設 | 浄水施設 | | |
|------------------|-------|-------------|-------------|----------------------|---------------------------------------------------------------------------------------------------------------------------------------------------------------------------------------------|--------------------------------------------------------------------------------------------------------------------------------------------------------------------------------------------------------------------|-------------------------------------------------------------------------------------------------------------------------------------------------------------------------------------------------------------------------------------------------------------------------------------------------------------------------|---------------------------------------------------------------|
| 自 己 水 源 | 寒川 | 表 流 水 | 寒川 | 第2浄水場 | 創設 沈砂池 1,600m ³ ×1池 1.24m ³ /s 4,800m ³ ×2池(共同施設) 107,136m ³ /D ポンプ 130kW×2,160m ³ /h×5台 (うち予備1台) 207,360 | 混和池 54m ³ フロック形成池 1,490m ³ ×4池 薬品沈でん池 6,825m ³ ×4池 急速ろ過池 100m ² ×140m/D×16池(うち予備1池) 浄水池 4,704m ³ ×2池 | | |
| | | | | 第3浄水場 | 総合開発 2.16m ³ /s 沈砂池 8,000m ³ ×2池(共同施設) 187,000m ³ /D 取水ポンプ井 1,049m ³ ×1池 ポンプ 450kW×7,500m ³ /h×4台 (うち予備1台) 540,000 | 混和池(着水井兼用) 557m ³ ×2池 フロック形成池 1,280m ³ ×8池 薬品沈でん池(傾斜板式) 1,814m ³ ×8池 急速ろ過池 150m ² ×200m/D×20池(うち予備2池) 浄水池 3,744m ³ ×4池 998m ³ ×4池 | | |
| | | | | 小計 | 3.835m ³ /s 331,736m ³ /D | 747,360 | | |
| | 谷ヶ原 | 相模川 | 伏流水 | 谷ヶ原 | 創設 | 第1取水 90kW×306m ³ /h×2台 (うち予備1台) 7,344 | (緩速系) 混和池(着水井兼用) 180m ³ ×2池 フロック形成池 858m ³ ×2池 普通沈でん池 2,268m ³ ×3池 緩速ろ過池 1,009m ³ ×5m/D×4池 1,025m ² ×5m/D×4池(うち予備1池) | |
| | | | | | 総合開発 | 第2取水 315kW×1,875m ³ /h×5台 (うち予備1台) 180,000 | (急速系) 混和池(着水井兼用) 137m ³ ×1池 フロック形成池 1,491m ³ ×2池 646m ³ ×2池 薬品沈でん池 6,825m ³ ×2池 薬品沈でん池(傾斜板式) 718m ³ ×2池 高速凝集沈でん池 1,674m ³ ×2池 急速ろ過池 100m ² ×140m/D×16池(うち予備1池) 浄水池 6,050m ³ ×1池 4,096m ³ ×2池 | |
| | | | | | 小計 | 2.175m ³ /s 187,344m ³ /D | 187,344 | |
| | 藤野 | 佐野川 | 表 流 水 | 鎌沢 | 760 | 沈砂槽 144m ³ ×1池 760 | 膜処理装置(限外ろ過膜) 次亜塩素酸ナトリウム注入装置 浄水池 100m ³ ×1池 | |
| | | | | | 落合 | 1,700 | 取水井 1か所 1,700 | 膜処理装置(限外ろ過膜) 原水池1池 次亜塩素酸ナトリウム注入装置 浄水池 60m ³ ×1池 |
| | | | | | | 398 | 取水井 2か所 360 | 膜処理装置(限外ろ過膜) 次亜塩素酸ナトリウム注入装置 浄水池 32m ³ ×1池 |
| | | | | | 小計 | 2,858 | 2,820 | |
| 大山 | 大山川 | 表流水 | | 1,000 | 取水井 1か所 沈砂池 122m ³ ×1池 1,000 | 沈でん池 100m ³ ×1池 膜処理装置(限外ろ過膜) 次亜塩素酸ナトリウム注入装置 浄水池 75m ³ ×2池 | | |
| 底沢 | 底沢川 | 表流水 | | 500 | 取水井 2か所 500 | 原水槽 136m ³ ×1池 膜処理装置(限外ろ過膜) 次亜塩素酸ナトリウム注入装置 浄水池 15m ³ ×1池 42m ³ ×1池 | | |
| 大和 | | 地下水 | | 3,510 | 井戸 φ5.0m×深5.5m×2池 3,510 | 次亜塩素酸ナトリウム注入装置 | | |
| 平塚 | 惣領分 | 地下水 | | 576 | 井戸 φ100×60m 576 | 次亜塩素酸ナトリウム注入装置 | | |
| | | | | 1,140 | 第1井戸 φ75×60m 第2井戸 φ125×12m、φ100×48m 1,140 | 次亜塩素酸ナトリウム注入装置 | | |
| | | | | 小計 | 1,716 | 1,716 | | |
| 津久井 | 早戸川 | 伏流水 | 鳥屋 | 5,550 | ポンプ 45kW×115.8m ³ /h×3台 (うち予備1台) 5,550 | 薬品沈でん池 437.3m ³ ×2池 急速ろ過池 6m ² ×120m/D×8池 浄水池 1,000m ³ ×2池 | | |
| | | | | 長野 | 527 | 取水井 1か所 527 | 膜処理装置(限外ろ過膜) 次亜塩素酸ナトリウム注入装置 浄水池 4池(299.3m ³) | |
| | | | | | 556 | ポンプ 7.5kW×23.4m ³ /h×2台 (うち予備1台) 556 | 急速ろ過ユニット 300m ³ /D×1台 200m ³ /D×1台 浄水池 2池(120m ³) | |
| | | | | 小計 | 6,633 | 6,633 | | |
| 計 | | | | 535,297 | 950,883 | | | |
| 箱根 | イタリアー | 湧水 | イタリアー | 4,400 | 湧水集水設備 8か所 4,400 | 原水槽 16m ³ ×2池 膜ろ過施設(精密ろ過膜) 次亜塩素酸ナトリウム注入装置 | | |
| | | | | 2,880 | 湧水集水埋渠 51.6m 2,880 | 消毒設備 次亜塩素酸ナトリウム注入装置 | | |
| | | | | 2,880 | 湧水取水井 φ5.0m×深8.7m 2,880 | 消毒設備(公園下配水池に設置) 次亜塩素酸ナトリウム注入装置 | | |
| | | | | 12,096 | 湧水集水設備 2か所 12,096 | 消毒設備(下湯配水池に設置) 次亜塩素酸ナトリウム注入装置 | | |
| | | | | 600 | 湧水集水設備 1か所 600 | 消毒設備(下湯配水池に設置) 次亜塩素酸ナトリウム注入装置 | | |
| | | | | 432 | 湧水集水設備 3か所 432 | 消毒設備 次亜塩素酸ナトリウム注入装置 | | |
| | | | | 計 | 23,288 | 23,288 | | |
| 合計 | | | | 558,585 | 974,171 | | | |
| 企業 受水 | 酒匂川 | 表 流 水 | 飯泉 | 相模原系 伊勢原系 406,600 | | | | |
| | 相模川 | | 社家 寒川 | 綾瀬系 寒川系 655,600 | | | | |
| 合計 | | | | 1,062,200 | | | | |
| 総計 | | | | 1,620,785 | | | | |

(注) 寒川、谷ヶ原の施設能力は水利権の95%、端数はまるめた数値とした。

| 浄水能力 (単位m ³ /D) | 送水施設 (単位m ³ /D) | 最大供給量 (単位m ³ /D) | 運用・開始 年 月 日 | 取水 箇所数 | 土地面積 (単位m ²) | 摘要 | |
|-------------------------------|-----------------------------------------------------------------------------------------------|--------------------------------|---------------------------------------------------------------|-----------|-----------------------------|-----------------------------|-------------|
| 210,000 | ポンプ 570kW×2,040m ³ /h×5台 | 244,800 | S42.4 S38.12.16 一部稼動 | 2 | 59,614 | (第3浄水場の一部は企業団の浄水処理業務を受託し使用) | |
| 540,000 | ポンプ 1,600kW×6,240m ³ /h×3台 1,600kW×7,500m ³ /h×1台(回転数制御) (うち予備1台) | 479,520 | 4 S46.7.15 一部稼動 S59-62 改造 企業団寒川事業 (318,500) | 1 | 34,975 その他 392,640 | | |
| 750,000 | 724,320 | 315,200 | 創設認可 S8.3.30 | 3 | 487,229 | | |
| 32,800 | 谷ヶ原系ポンプ 280kW×1,860m ³ /h×5台(うち予備1台) | 178,560 | S15.3.28 | 2 | 91,492 | 排水処理施設保有 | |
| 210,000 | 中野系ポンプ 160kW×325m ³ /h×5台(うち予備1台) | 31,200 | | | | | |
| | 都井沢系ポンプ 110kW×196m ³ /h×3台(うち予備1台) | 9,408 | | | | | |
| | 自然流下 | 88,400 | | | | | |
| 242,800 | 307,568 | 178,000 | — | 2 | 91,492 | | |
| 720 | 自然流下 | 720 | S54.7.1 | 1 | 368 105 | 借地 | |
| 1,620 | 30kW×84m ³ /h×2台(うち予備1台) | 2,016 | S54.7.1 | 1 | 1,488 77 | | |
| 360 | ポンプ 1.2kW×5.28m ³ /h×2台(うち予備1台) 自然流下 | 360 | H6.4.1 | 2 | 405 | | |
| 2,700 | 3,096 | 2,560 | — | 4 | 2,261 182 | | |
| 1,100 | ポンプ 2.2kW×12m ³ /h×2台(うち予備1台) 自然流下 | 1,100 | S61.4.1 | 1 | 592 | | |
| 470 | 自然流下 | 470 | H元.4.1 | 2 | 789 | | |
| | 18.5kW×75m ³ /h×3台 取水兼送水 | 3,510 | 3,500 | S28.10.3 | 1 | 101,519 | 休止 |
| | 取・送水ポンプ 3.7kW×12m ³ /h×3台(うち予備1台) | 576 | 600 | | | 320 | |
| | ポンプ 11kW×23.76m ³ /h×4台(うち予備2台) | 1,140 | 1,100 | | | 322 | |
| | | 1,716 | 1,700 | — | | 642 | |
| 5,550 | 自然流下 | 5,550 | H16.4.1 | 1 | 14,049 | 排水処理施設保有 | |
| 500 | 自然流下 | 500 | H16.4.1 | 1 | 1,377 | | |
| 500 | ポンプ3.7kW×23.4m ³ /h×2台(うち予備1台) | 500 | 500 | H16.4.1 | 1 | 552 | |
| 6,550 | 6,550 | 6,400 | | 3 | 15,978 | | |
| 1,003,620 | 1,048,330 | 508,760 | — | 16 | 700,502 182 | 借地 | |
| 4,400 | 37kW×90m ³ /h×3台 | 6,480 | 4,170 | S29.9.30 | 1 | 93,083 | |
| | 75kW×120m ³ /h×2台(うち予備1台) | 2,880 | 3,100 | S34.5 | 1 | 5,465 | |
| | 30kW×60m ³ /h×3台(うち予備1台) | 2,880 | 2,600 | S39.12.16 | 1 | 17,380 | |
| | 90kW×168m ³ /h×4台(うち予備1台) | 12,096 | 12,030 | S43.3 | 1 | 16,127 | |
| | 自然流下 | 600 | 600 | S32.3 | 1 | 10,485 | |
| | 0.75kW×18m ³ /h×1台 | 432 | 70 | S34.3 | 1 | 436 | 休止 (大畑沢) |
| | | 25,368 | 22,570 | | 6 | 142,540 436 | 休止 (上湯) |
| 1,008,020 | 1,073,698 | 531,330 | | 22 | 843,042 618 | 借地 | |
| | | 配分受水量 669,400 | | | | | |
| | | 318,500 | | | | | 寒川事業 |
| | | 987,900 | | | | | |
| | | 1,519,230 | | | | | |

(3) 加圧ポンプ所

平成19年3月31日現在

| 所別 | 名称 | 定 格 | | | 台数 | 備考 | 所別 | 名称 | 定 格 | | | 台数 | 備考 | |
|--------------|------|-------------------------|---------|----------|-----|---------|-------|--------------|-------------------------|---------|----------|------|----|---|
| | | 水量 m ³ /H | 揚程 m | 出力 kW | | | | | 水量 m ³ /H | 揚程 m | 出力 kW | | | |
| 相模原 (3か所) | 淵野辺 | 1,638.0 | 65.0 | 400.0 | 4 | | (4か所) | 二本松 | 1,680.0 | 45.0 | 280.0 | 4 | | |
| | 谷ヶ原 | 492.0 | 35.0 | 75.0 | 5 | | | 葛原 | 1,002.0 | 50.0 | 200.0 | 4 | | |
| | 相模原 | 960.0 | 25.0 | 90.0 | 3 | | | 芹沢 | 360.0 | 35.0 | 55.0 | 4 | | |
| 津久井 (8か所) | 三井 | 19.2 | 37.5 | 3.7 | 2 | | (4か所) | 上吉沢 | 12.0 | 23.0 | 1.5 | 2 | | |
| | 鼠坂 | 12.0 | 55.0 | 3.7 | 2 | | | 日向岡 | 113.4 | 29.0 | 18.5 | 2 | | |
| | 大洞 | 16.8 | 70.0 | 7.5 | 2 | | | 五領ヶ台 | 55.8 | 38.0 | 11.0 | 4 | | |
| | 名倉 | 13.5 | 70.0 | 7.5 | 2 | | | 西小磯 | 12.0 | 35.0 | 2.2 | 2 | | |
| | 小淵 | 30.0 | 39.0 | 7.5 | 2 | | | 厚木 (7か所) | 七沢 | 15.0 | 40.0 | 3.7 | | 3 |
| | 長竹第1 | 8.4 | 36.0 | 1.5 | 2 | | | | 上荻野 | 30.0 | 38.0 | 5.5 | | 3 |
| 鎌倉 (6か所) | 長竹第2 | 12.0 | 26.0 | 1.5 | 2 | | (4か所) | 中荻野 | 30.0 | 50.0 | 11.0 | 3 | | |
| | 西野々 | 11.6 | 31.0 | 3.7 | 2 | | | 善波 | 12.0 | 85.0 | 7.5 | 3 | | |
| | 西鎌倉 | 15.0 | 24.0 | 2.2 | 2 | | | 日向第1 | 19.2 | 55.0 | 7.5 | 3 | | |
| | 城廻 | 15.0 | 24.0 | 2.2 | 2 | | | 日向第2 | 8.4 | 70.0 | 5.5 | 2 | | |
| | 山ノ内 | 90.0 | 27.0 | 11.0 | 2 | | | 新町 | 33.0 | 67.0 | 5.5 | 2 | | |
| | 大船高野 | 9.6 | 24.0 | 2.2 | 2 | | | 海老名 (4か所) | 上今泉 | 84.0 | 35.0 | 15.0 | | 3 |
| 木古庭 | 90.0 | 25.0 | 11.0 | 2 | 杉久保 | 1,866.0 | 50.0 | | 355.0 | 4 | | | | |
| 藤沢 | 上山口 | 19.8 | 70.0 | 7.5 | 2 | | | 大和 | 1,500.0 | 80.0 | 450.0 | 4 | | |
| | 〃 | 20.4 | 40.0 | 5.5 | 1 | | | 大塚 | 278.4 | 27.0 | 37.0 | 5 | | |
| 計36か所 | | | | | | | | | | | | | | |

(4) 揚水ポンプ所

平成19年3月31日現在

| 所別 | 名称 | 定 格 | | | 台数 | 備考 | 所別 | 名称 | 定 格 | | | 台数 | 備考 | | |
|--------------|-----------|-------------------------|---------|----------|-------------|-------|------|--------------|-------------------------|---------|----------|-------|----|---|--|
| | | 水量 m ³ /H | 揚程 m | 出力 kW | | | | | 水量 m ³ /H | 揚程 m | 出力 kW | | | | |
| 津久井 (7か所) | 与瀬 | 30.0 | 95.0 | 15.0 | 2 | | | 吉沢低区 | 120.0 | 44.0 | 30.0 | 3 | 休止 | | |
| | 中野高区 | 234.0 | 61.0 | 75.0 | 3 | | | 吉沢高区 | 7.8 | 70.0 | 3.7 | 2 | | | |
| | 〃 | 300.0 | 64.0 | 90.0 | 1 | | | 上惣領低区 | 10.8 | 46.0 | 3.7 | 2 | | | |
| | 寸沢嵐 | 129.6 | 64.0 | 45.0 | 3 | | | 上惣領高区 | 3.0 | 38.0 | 1.5 | 2 | | | |
| | 〃 | 168.0 | 68.0 | 55.0 | 1 | | | 平塚 | 2,100.0 | 45.0 | 350.0 | 6 | | | |
| | 一ノ尾 | 5.4 | 70.0 | 3.7 | 2 | | | 日向岡 | 168.0 | 12.0 | 11.0 | 2 | | | |
| | 御霊 | 5.4 | 80.0 | 3.7 | 2 | | | 上吉沢 | 270.0 | 103.0 | 110.0 | 4 | | | |
| 鎌倉 (17か所) | 横道 | 84.0 | 98.0 | 37.0 | 3 | | | 上橘 | 90.0 | 70.0 | 30.0 | 3 | 休止 | | |
| | 鮑子 | 11.0 | 43.0 | 3.7 | 2 | | | 大磯高区 | 240.0 | 40.0 | 45.0 | 3 | | | |
| | 鎌倉(長谷系) | 1,056.0 | 49.0 | 210.0 | 4 | | | 二宮 | 120.0 | 120.0 | 75.0 | 4 | | | |
| | 〃(鎌倉山高区系) | 90.0 | 62.0 | 30.0 | 3 | | | 〃 | 96.0 | 120.0 | 75.0 | 1 | | | |
| | 山ノ内 | 378.0 | 43.0 | 75.0 | 3 | | | 国府 | 444.0 | 36.0 | 75.0 | 4 | | | |
| | 北鎌倉 | 135.0 | 75.0 | 55.0 | 3 | | | 西小磯 | 12.0 | 46.0 | 3.7 | 2 | | | |
| | 腰越(腰越系) | 198.0 | 40.0 | 37.0 | 3 | | | 黒岩 | 36.0 | 85.0 | 18.5 | 3 | | | |
| | 〃(鎌倉山低区系) | 78.0 | 30.0 | 15.0 | 2 | | | 秋葉 | 63.0 | 42.0 | 15.0 | 2 | | | |
| | 七里ヶ浜 | 138.0 | 40.0 | 30.0 | 3 | | | 沼代 | 12.0 | 65.0 | 5.5 | 2 | | | |
| | 胡桃ヶ谷 | 48.0 | 33.0 | 7.5 | 2 | | | 中里 | 79.8 | 74.0 | 30.0 | 3 | | | |
| | 岡本 | 78.0 | 40.0 | 15.0 | 2 | | | 東小磯 | 15.0 | 80.0 | 7.5 | 2 | | | |
| | 大船高野 | 85.8 | 93.0 | 37.0 | 2 | | | 厚木 (11か所) | 愛川 | 348.0 | 73.0 | 110.0 | | 4 | |
| | 葉山 | 228.0 | 50.0 | 55.0 | 1 | | | | 飯山 | 138.0 | 90.0 | 55.0 | | 3 | |
| | 〃 | 228.0 | 22.0 | 30.0 | 1 | | | | 下荻野 | 360.0 | 56.0 | 90.0 | | 3 | |
| | 一色 | 117.0 | 105.0 | 75.0 | 3 | | | | 上荻野(第1) | 156.0 | 57.0 | 37.0 | | 2 | |
| | 木古庭 | 24.0 | 53.0 | 7.5 | 3 | | | | 〃(第2) | 84.0 | 106.0 | 45.0 | | 2 | |
| | 名越 | 60.0 | 24.0 | 7.5 | 2 | | | | 森の里 | 498.0 | 72.0 | 160.0 | | 3 | |
| 桜山(高区系) | 108.0 | 52.0 | 30.0 | 3 | 及川 | 300.0 | 63.0 | | 90.0 | 5 | | | | | |
| 〃(低区系) | 702.0 | 47.0 | 150.0 | 3 | 上荻野東部 | 96.6 | 81.6 | 37.0 | 3 | | | | | | |
| 〃(沼間系) | 277.8 | 68.0 | 90.0 | 2 | 善波 | 42.0 | 78.0 | 22.0 | 3 | | | | | | |
| 久木(高区系) | 88.2 | 60.0 | 30.0 | 2 | 三の宮 | 48.0 | 58.0 | 15.0 | 2 | | | | | | |
| 〃(低区系) | 1,086.0 | 25.0 | 110.0 | 4 | 子易 | 27.0 | 75.0 | 11.0 | 2 | | | | | | |
| 披露山 | 75.0 | 42.0 | 15.0 | 2 | 三の宮高区 | 78.0 | 20.0 | 7.5 | 3 | | | | | | |
| 池子 | 84.0 | 90.0 | 37.0 | 2 | 箱根 (7か所) | 高原 | 66.0 | 95.0 | 30.0 | 3 | | | | | |
| 大沢 | 10.5 | 105.0 | 7.5 | 2 | | 温泉荘 | 66.0 | 100.0 | 30.0 | 3 | | | | | |
| 藤沢 (4か所) | 稲荷 | 1,200.0 | 55.0 | 250.0 | | 2 | 大涌谷 | 27.0 | 110.0 | 15.0 | | 2 | | | |
| | 〃 | 1,440.0 | 55.0 | 280.0 | | 3 | 第一 | 168.0 | 60.0 | 45.0 | | 4 | | | |
| | 片瀬 | 420.0 | 33.0 | 55.0 | | 3 | 下湯 | 132.0 | 105.0 | 75.0 | | 3 | | | |
| | 江の島 | 60.0 | 50.0 | 15.0 | | 2 | 大畑沢 | 120.0 | 120.0 | 75.0 | | 3 | | | |
| 平塚 (19か所) | 芹沢 | 840.0 | 35.0 | 132.0 | | 4 | 上湯 | 120.0 | 80.0 | 50.0 | | 2 | | | |
| | 湘南平低区 | 36.0 | 80.0 | 15.0 | 2 | 計65か所 | | | | | | | | | |
| 湘南平高区 | 24.0 | 86.0 | 11.0 | 2 | | | | | | | | | | | |

(5) 原水供給ポンプ所

平成19年3月31日現在

| 所別 | 名称 | 定 格 | | | 台数 | 備考 | 所別 | 名称 | 定 格 | | | 台数 | 備考 |
|-------------|------|-------------------------|---------|----------|----|----|----|------|-------------------------|---------|----------|----|----|
| | | 水量 m ³ /H | 揚程 m | 出力 kW | | | | | 水量 m ³ /H | 揚程 m | 出力 kW | | |
| 箱根 (4か所) | イタリー | 104.4 | 100.0 | 55.0 | 3 | | | 大涌谷 | 104.4 | 102.0 | 55.0 | 3 | |
| | 高原 | 104.4 | 93.0 | 55.0 | 3 | | | | | | | | |
| | 温泉荘 | 104.4 | 103.0 | 55.0 | 3 | | | 計4か所 | | | | | |

(6) 水道業務遠方監視制御設備一覧表

ア 70MHz無線テレメータ

平成19年3月31日現在

| 所管 | 名称 | 所在地 | 出力 (W) | | 備考 |
|------|---------------|---------------|-----------|----|-----|
| | | | | | |
| 寒川 | すいどうずし | 逗子市桜山8-2000-2 | 逗子配水池 | 5 | |
| | すいどうなごえ | 久木4-27 | 名越配水池 | 1 | |
| | すいどうひろやま | 新宿1848 | 披露山配水池 | 1 | |
| | すいどういけご | 池子3-7-30 | 池子配水池 | 1 | |
| | すいどうはやま | 三浦郡葉山町一色1411 | 葉山配水池 | 1 | |
| | すいどういっしき | 一色字谷70-5 | 一色配水池 | 3 | |
| | すいどうさすけ | 鎌倉市佐助1-18 | 佐助配水池 | 5 | |
| | すいどうやまのうち | 梶原3-32 | 山ノ内配水池 | 1 | |
| | すいどうきたかまくら | 今泉1205 | 北鎌倉配水池 | 1 | |
| | すいどうしちりがはま | 七里ヶ浜3-26 | 七里ヶ浜高区配水池 | 1 | |
| | すいどうかまくらやまていく | 腰越津1147 | 鎌倉山低区配水池 | 1 | |
| | すいどうおかもと | 玉縄3 | 岡本配水池 | 1 | |
| | すいどうしろめぐり | 城廻750-7 | 城廻配水池 | 1 | |
| | すいどうたかの | 高野34 | 大船高野配水池 | 1 | |
| | すいどうふじさわ | 藤沢市藤沢6310 | 藤沢配水池 | 1 | |
| | すいどうえのしま | 江の島2-4 | 江の島配水池 | 1 | |
| | すいどうこしごえ | 片瀬山3-18 | 腰越配水池 | 1 | |
| | すいどうかなめ | 平塚市南金目2406-2 | 金目配水池 | 1 | |
| | すいどうそりょう | 土屋3096-2 | 惣領分配水池 | 3 | |
| | すいどうしょうなんだいら | 万田782 | 湘南平低区配水池 | 1 | |
| | すいどうひなたおか | 日向岡2-10-1 | 日向岡配水池 | 1 | |
| | すいどうおおいそ | 中郡大磯町山王町541 | 大磯高区配水池 | 1 | |
| | すいどうあきばだい | 二宮町二宮2060-8 | 秋葉配水池 | 5 | |
| | すいどうにのみや | 一色字西谷戸上301 | 二宮高区配水池 | 5 | |
| | すいどうにのみやていく | 百合が丘2-1 | 二宮低区配水池 | 5 | |
| | すいどうぬましろ | 小田原市沼代1191-8 | 沼代ポンプ所 | 5 | |
| | すいどうやまと | 大和市上草柳1089 | 大和水源ポンプ所 | 5 | |
| | すいどうおおつか | 綾瀬市大上3-28-33 | 大塚配水池 | 1 | |
| | すいどうあつぎこうく | 厚木市毛利台1-12 | 厚木高区配水池 | 1 | |
| | すいどうななさわ | 七沢1776-11 | 七沢配水池 | 1 | |
| | すいどういいやま | 飯山越ヶ谷3790-2 | 飯山配水池 | 1 | |
| | すいどうかみおぎの | 上荻野2351-2 | 上荻野配水池 | 1 | |
| | すいどうかみおぎのだい | 上荻野1175-2 | 上荻野第2ポンプ所 | 1 | |
| | すいどうなかおぎの | 鷹尾3-5 | 中荻野配水池 | 1 | |
| | すいどうなかおぎがあつ | 宮の里1-1 | 中荻野加圧ポンプ所 | 1 | |
| | すいどういせはら | 伊勢原市東富岡107 | 伊勢原配水池 | 1 | |
| | すいどうたかもり | 高森109 | 高森配水池 | 1 | |
| | すいどうさむかわ | 高座郡寒川町宮山4271 | 寒川浄水場 | 10 | 監視局 |
| 計38局 | | | | | |

イ 7.5GHz、12GHz無線テレメータ

| 所管 | 名称 | 所在地 | 出力 (W) | | 備考 |
|-----------|--------------|-----------------|-----------|---------|---------|
| | | | 7.5GHz | 12GHz | |
| 谷ヶ原 | すいどうたにがはら | 相模原市城山町谷ヶ原2-6-1 | 谷ヶ原浄水場 | 0.63 | |
| 寒川 | すいどうせりざわ | 茅ヶ崎市芹沢4227-1 | 芹沢配水池 | 0.63 | |
| | すいどうくずはら | 藤沢市葛原字宮沼535 | 葛原加圧ポンプ所 | 0.13 | |
| | すいどうなかつ | 愛甲郡愛川町中津4070-2 | 中津配水池 | 0.079 | |
| | すいどうひらつか | 平塚市根坂間818 | 平塚ポンプ所 | 1 | |
| | すいどうきささわ | 上吉沢1710 | 平塚配水池 | 0.79 | |
| | すいどうもりのさと | 厚木市上古沢158-1 | 森の里高区配水池 | 0.13 | |
| | すいどうあつぎていく | 王子2-1 | 厚木低区配水池 | 0.025 | |
| | すいどうかみいまいずみ | 海老名市上今泉4-22 | 上今泉配水池 | 0.1 | 中継局 |
| | | | | 0.0013 | |
| | | | | 0.2 | |
| | | | | 0.079 | |
| | すいどうこくふ | 中郡大磯町石神台2-11 | 国府配水池 | 0.032 | |
| | すいどうかまくら | 鎌倉市鎌倉山2-27 | 鎌倉山高区配水池 | 0.032 | 0.0095 |
| | すいどうさくらやま | 逗子市桜山7-1395-28 | 桜山高区配水池 | | 0.00075 |
| | すいどうひさぎ | 鎌倉市浄明寺釈迦1592 | 久木高区配水池 | 0.0063 | 0.00075 |
| | すいどうにほんまつ | 茅ヶ崎市堤羽根沢74-2 | 二本松配水池 | 0.032 | |
| | すいどうすぎくぼ | 海老名市杉久保字東谷1548 | 杉久保加圧ポンプ所 | 0.25 | |
| | すいどういなり | 藤沢市稲荷1-127-3 | 稲荷ポンプ所 | 0.0063 | |
| | すいどうあかばね | 茅ヶ崎市赤羽根七図2837 | 赤羽根配水池 | 0.01 | |
| | すいどうかたせ | 藤沢市片瀬山1-1 | 片瀬配水池 | 0.00029 | 0.0095 |
| | | | 0.091 | | |
| | | | 0.0025 | | |
| すいどうさんのみや | 伊勢原市三ノ宮655 | 三ノ宮低区配水池 | 0.00063 | | |
| すいどうさむかわ | 高座郡寒川町宮山3997 | 寒川浄水場 | 0.0013 | | |
| | | | 0.0025 | | |
| | | | 0.00063 | | |
| 計20局 | | | | | |

ウ 150MHz無線電話

| 無線局名称 | 基地局設置場所 | 出力 (W) | 移動局 (台) | | 備考 |
|-------------|----------|--------|-----------------------|----|---------------|
| | | | 車載 | 携帯 | |
| きぎようちよう | 県庁新庁舎 | 10 | 1 | 1 | |
| すいどうさがみはら | 相模原水道営業所 | 10 | 9 | 4 | |
| すいどうおおの | 相模大野支所 | 10 | 4 | 1 | |
| すいどうつくい | 津久井水道営業所 | 5 | 5 | 3 | |
| すいどうかまくら | 鎌倉 " | 1 | 8 | 4 | |
| すいどうずし | 逗子 " | 25 | 3 | 1 | |
| すいどうふじさわ | 藤沢 " | 10 | 11 | 4 | |
| すいどうしょうなんだい | 湘南台支所 | 10 | 3 | 1 | |
| すいどうちがさき | 茅ヶ崎水道営業所 | 10 | 7 (3) | 1 | (3)は計画課湘南出張所分 |
| すいどうひらつか | 平塚 " | 10 | 8 | 4 | |
| すいどうにのみや | 二宮 " | 5 | 3 | 1 | |
| すいどうあつぎ | 厚木 " | 3 | 7 | 4 | |
| すいどういせはら | 伊勢原 " | 5 | 2 | 1 | |
| すいどうえびな | 海老名 " | 3 | 7 | 3 | |
| すいどうやまと | 大和 " | 10 | 3 | 1 | |
| すいどうあやせ | 綾瀬 " | 5 | 2 | 1 | |
| すいどうはこね | 箱根 " | 10 | 5 | 3 | |
| すいどうさむかわ | 寒川浄水場 | 25 | 12 (1) | 7 | (1)は水道水質センター |
| すいどうたにがはら | 谷ヶ原 " | 10 | 4 | 2 | |
| 計 | 基地局19局 | | 移動局151局(車載104局、携帯47局) | | |

エ 有線テレメータ

| 所管 | 名称 | 設置場所 | 相手(接続)先 | 伝送路 | 備考 | |
|-------|------------|------------|-----------|--------|---------------|---------|
| 箱 | 大涌谷高区 | 大涌谷高区配水池 | 大涌谷低区局 | NTT線 | | |
| | 上湯 | 上湯ポンプ所 | " | " | ポンプ制御用 | |
| | 大涌谷低区 | 大涌谷低区ポンプ所 | 温泉荘局 | " | " | |
| | 企水イ27-2号 | 企水イ27-2号柱 | " | " | 湖尻入水流量測定用 | |
| | 高原 | 高原ポンプ所 | イタリー局 | " | ポンプ制御用 | |
| | 温泉荘 | 温泉荘ポンプ所 | 高原局 | " | " | |
| | 大涌谷低区 | 大涌谷低区ポンプ所 | 箱根局 | " | | |
| | 温泉荘 | 温泉荘ポンプ所 | " | " | | |
| | 高原 | 高原ポンプ所 | " | " | | |
| | 大畑沢 | 大畑沢ポンプ所 | 下湯局 | 自営線 | | |
| | 上湯 | 上湯ポンプ所 | " | " | | |
| | 滝沢 | 滝沢水源ポンプ所 | 公園下局 | " | | |
| | 第1 | 第1ポンプ所 | 水士野局 | " | | |
| | イタリー | イタリー水源ポンプ所 | 箱根局 | NTT線 | | |
| | 下湯 | 下湯ポンプ所 | " | " | | |
| | 公園下 | 公園下配水池 | " | " | | |
| 水士野 | 水士野ポンプ所 | " | " | | | |
| 品ノ木 | 品ノ木ポンプ所 | " | " | | | |
| 32 | 早雲山高区 | 早雲山高区配水池 | " | " | | |
| | 姥子 | 姥子配水池 | " | " | | |
| | 強羅 | 強羅配水池 | " | " | | |
| | 強羅第1 | 強羅第1配水池 | " | " | | |
| | 早雲山低区 | 早雲山低区配水池 | " | " | | |
| | 中強羅 | 中強羅配水池 | " | " | | |
| | 小塚山 | 小塚山配水池 | " | " | | |
| | 大涌谷低区 | 大涌谷低区ポンプ所 | 温泉荘局 | " | 原水ポンプ制御用 | |
| | 温泉荘 | 温泉荘ポンプ所 | 高原局 | " | " | |
| | 高原 | 高原ポンプ所 | イタリー局 | " | " | |
| か | 台ヶ岳 | 台ヶ岳配水池 | 品ノ木局 | " | | |
| | 大涌谷低区配水流量計 | 大涌谷低区配水流量計 | 大涌谷低区配水池 | " | 配水流量 | |
| | 強羅第3 | 強羅第3配水池 | 公園下局 | " | | |
| | 箱根 | 箱根水道営業所 | - | - | 監視制御局 | |
| | 寒 | 名越 | 名越ポンプ所 | 名越無線局 | NTT線 | 無線局經由寒川 |
| | | 披露山 | 披露山ポンプ所 | 披露山無線局 | " | " |
| | | 一色P | 一色ポンプ所 | 一色無線局 | " | " |
| | | 大沢P | 大沢ポンプ所 | " | " | " |
| | | 大沢H | 大沢配水池 | 大沢P局 | " | ポンプ制御用 |
| | | 木古庭加圧 | 木古庭加圧ポンプ所 | 一色H局 | " | " |
| 上山口加圧 | | 上山口加圧ポンプ所 | " | " | " | |
| 山ノ内P | | 山ノ内ポンプ所 | 山ノ内無線局 | " | ポンプ制御用 | |
| 胡桃ヶ谷 | | 胡桃ヶ谷ポンプ所 | 北鎌倉無線局 | " | " | |
| 北鎌倉 | | 北鎌倉ポンプ所 | " | " | ポンプ制御用 | |
| 川 | 鎌倉山低区 | 鎌倉山低区ポンプ所 | 鎌倉山低区無線局 | " | " | |
| | 七里ヶ浜低区 | 七里ヶ浜低区配水池 | 片瀬無線局 | " | 緊急遮断弁用 | |
| | 湘南平低区 | 湘南平低区ポンプ所 | 湘南平無線局 | " | ポンプ制御用 | |
| | 茅ヶ崎H | 茅ヶ崎配水池 | 芹沢無線局 | " | ポンプ制御用、緊急遮断弁用 | |
| | 日向岡揚水P | 日向岡揚水ポンプ所 | 日向岡無線局 | " | " | |
| | 五領ヶ台加圧 | 五領ヶ台加圧ポンプ所 | 吉沢無線局 | " | " | |
| | 大磯高区 | 大磯高区ポンプ所 | 大磯無線局 | " | ポンプ制御用 | |
| | 東小磯P | 東小磯ポンプ所 | " | " | " | |
| | 秋葉P | 秋葉ポンプ所 | 秋葉台無線局 | " | " | |
| | 飯山 | 飯山ポンプ所 | 飯山無線局 | " | " | |

| 所管 | 名称 | 設置場所 | 相手(接続先) | 伝送路 | 備考 |
|---------|------------|------------|------------|----------------|----------------|
| 寒川 | 上荻野第2 | 上荻野第2配水池 | 上荻野第2無線局 | NTT線 | ポンプ制御用 無線局經由寒川 |
| | 日向第1加圧 | 日向第1加圧ポンプ所 | 高森無線局 | 〃 | 〃 |
| | 日向第2加圧 | 日向第2加圧ポンプ所 | 〃 | 〃 | 〃 |
| | 及川 | 及川ポンプ所 | 中津無線局 | 〃 | ポンプ制御用 |
| | 上荻野東部H | 上荻野東部配水池 | 〃 | 〃 | 〃 |
| | 上荻野東部P | 上荻野東部ポンプ所 | 上荻野東部H局 | 〃 | ポンプ制御用 |
| | 及川 | 及川ポンプ所 | 厚木低区無線局 | 〃 | 〃 |
| | 中荻野H | 中荻野配水池 | 〃 | 〃 | 緊急遮断弁用 |
| | 森の里 | 森の里ポンプ所 | 森の里無線局 | 〃 | ポンプ制御用 |
| | 平塚 | 平塚配水池 | 平塚無線局 | 〃 | 〃 |
| | 大塚 | 大塚ポンプ所 | 上今泉無線局 | 〃 | 上今泉入水弁制御 |
| | 大和加圧 | 大和加圧ポンプ所 | 〃 | パワードコム線 | 〃 |
| | 大和末端圧 | 大和中学校構内 | 大和加圧P局 | NTT線 | ポンプ制御用 |
| | 山ノ内H | 山ノ内配水池 | 鎌倉無線局(鎌倉P) | 〃 | 緊急遮断弁用 |
| | 二宮高区 | 二宮高区配水池 | 国府無線局 | 〃 | 〃 |
| | 大磯低区 | 大磯低区配水池 | 〃 | 〃 | 〃 |
| | 東逗子 | 東逗子配水池 | 桜山無線局(桜山P) | 〃 | 〃 |
| | 沼間 | 沼間配水池 | 〃(沼間P) | 自管線 | ポンプ制御用 |
| | 一色H | 一色配水池 | 〃(桜山P) | NTT線 | 緊急遮断弁用 |
| | 城廻 | 城廻配水池 | 稲荷無線局 | 〃 | ポンプ制御用 |
| | 城廻緊急遮断 | 〃 | 〃 | 〃 | 緊急遮断弁用 |
| | 稲荷末端圧 | 藤沢末端圧管路 | 〃 | 〃 | ポンプ制御用 |
| | 善波加圧 | 善波加圧ポンプ所 | 三ノ宮無線局 | 〃 | 〃 |
| | 善波揚水 | 善波揚水ポンプ所 | 〃 | 〃 | 〃 |
| | 高森 | 高森配水池 | 〃 | 〃 | 緊急遮断弁用 |
| | 伊勢原配水池 | 伊勢原配水池 | 〃 | 〃 | 〃 |
| | 大山浄水場 | 大山浄水場 | 〃 | 〃 | 〃 |
| | 大山配水池 | 大山配水池 | 大山浄水場局 | 〃 | 〃 |
| | 子易 | 子易ポンプ所 | 三ノ宮無線局 | 〃 | 〃 |
| | 第3減圧池 | 第3減圧池 | 子易局 | 〃 | ポンプ制御用 |
| | 手広連絡V | 手広連絡弁施設 | 寒川局 | 〃 | 手広連絡弁制御用 |
| | 社家 | 横須賀水道有馬取水場 | 〃 | 〃 | 相模川水質監視用 |
| | 厚木連絡V | 厚木総合ポンプ所 | 〃 | 〃 | 厚木連絡弁制御用 |
| | 綾瀬連絡V | 綾瀬連絡弁施設 | 〃 | 〃 | 綾瀬連絡弁制御用 |
| 西小磯加圧P | 西小磯加圧ポンプ所 | 西小磯揚水P局 | 〃 | ポンプ制御用 無線局經由寒川 | |
| 西小磯揚水P | 西小磯揚水ポンプ所 | 国府無線局 | 〃 | 〃 | |
| 長谷流量計 | 長谷送水流量計室 | 鎌倉無線局(鎌倉P) | 〃 | 〃 | |
| 吉沢水源 | 吉沢水源ポンプ所 | 吉沢無線局 | 〃 | 〃 | |
| 吉沢低区 | 吉沢低区配水池 | 上吉沢揚水P局 | 〃 | 〃 | |
| 上吉沢H | 上吉沢配水池 | 〃 | 〃 | ポンプ制御用 | |
| 大船高野加圧P | 大船高野加圧ポンプ所 | 片瀬無線局 | 〃 | 〃 | |
| 中里H | 中里配水池 | 二宮無線局 | 〃 | 〃 | |
| 葉山P | 葉山ポンプ所 | 葉山無線局 | 〃 | ポンプ制御用 | |
| 下荻野P | 下荻野ポンプ所 | 中荻野無線局 | 〃 | 〃 | |
| 沼代 | 沼代配水池 | 沼代無線局 | 〃 | 〃 | |
| 橘H | 橘配水池 | 橘揚水P局 | 〃 | 〃 | |
| 橘揚水P | 橘揚水ポンプ所 | 国府無線局 | 〃 | 〃 | |
| 高山橋連絡V | 高山橋連絡弁施設 | 寒川局 | 〃 | 高山橋連絡弁制御用 | |
| 腰越P | 〃 | 腰越H局 | 〃 | ポンプ制御用 無線局經由寒川 | |
| 桜山低区 | 桜山低区配水池 | 桜山P局 | 〃 | 〃 | |
| 桜山高区 | 桜山高区配水池 | 〃 | 〃 | 〃 | |
| 寒川 | 寒川浄水場 | — | — | 監視制御局 | |
| 谷 | 桃山配 | 桃山配水池 | 落合浄局 | NTT線 | |
| | 御霊揚水P | 御霊ポンプ所 | 〃 | 〃 | |
| | 名倉加圧P | 名倉ポンプ所 | 〃 | 〃 | |
| | 佐野川第1配 | 佐野川第1配水池 | 〃 | 〃 | |
| | 一ノ尾P | 一ノ尾ポンプ所 | 〃 | 〃 | ポンプ制御用 |
| | 小淵加圧P | 小淵加圧ポンプ所 | 〃 | 〃 | |
| | 大洞加圧P | 大洞ポンプ所 | 〃 | 〃 | |
| | 与瀬揚水P | 与瀬ポンプ所 | 横道揚水P局 | 〃 | |
| | 横道配 | 横道配水池 | 〃 | 〃 | ポンプ制御用 |
| | 奈良本配 | 奈良本配水池 | 〃 | 〃 | |
| ヶ | 千木良配 | 千木良配水池 | 底沢浄局 | 〃 | |
| | 小原配 | 小原配水池 | 〃 | 〃 | |
| | 寸沢嵐配 | 寸沢嵐配水池 | 寸沢嵐揚水P局 | 〃 | ポンプ制御用 |
| | 沼本ダム | 沼本堰堤 | 〃 | 〃 | |
| | 鼠坂加圧P | 鼠坂ポンプ所 | 〃 | 〃 | |
| | 若柳配 | 若柳配水池 | 〃 | 〃 | |
| | 三ヶ木配 | 三ヶ木配水池 | 中野高区揚水P局 | 〃 | |
| | 三井加圧P | 三井ポンプ所 | 〃 | 〃 | |
| | 中野高区配 | 中野高区配水池 | 〃 | 〃 | ポンプ制御用 |
| | 愛川配 | 愛川配水池 | 愛川揚水P局 | 〃 | 〃 |
| 原 | 中津配 | 中津配水池 | 〃 | 〃 | |
| | 大野台末端 | 大野台末端圧管路 | 相模原加圧P局 | 〃 | ポンプ制御用 |
| | 淵野辺本町末端 | 淵野辺本町末端圧管路 | 淵野辺加圧P局 | 〃 | 〃 |
| | 和田配 | 和田配水池 | 和田浄局 | 〃 | |
| | 中沢 | 中沢配水池 | 谷ヶ原加圧局 | 〃 | |
| | 小松配 | 小松配水池 | 〃 | 〃 | |

| 所管 | 名称 | 設置場所 | 相手(接続先) | 伝送路 | 備考 |
|-----------------------------|------------|-------------|---------|-------|--------|
| 谷 ヶ 原 55 か 所 | 西野々加圧P | 西野々加圧ポンプ所 | 長野浄局 | NTT線 | |
| | 長野浄 | 長野浄水場 | 鳥屋浄局 | 〃 | |
| | 青野原浄 | 青野原浄水場 | 〃 | 〃 | |
| | 鳥屋浄水場取水P | 鳥屋浄水場取水ポンプ所 | 〃 | 〃 | |
| | 平代山高区配 | 平代山高区配水池 | 〃 | 〃 | |
| | 長竹加圧P | 長竹第1加圧ポンプ所 | 〃 | 〃 | |
| | 落合浄 | 落合浄水場 | 谷ヶ原浄局 | 〃 | |
| | 鎌沢浄 | 鎌沢浄水場 | 〃 | 〃 | |
| | 横道揚水P | 横道ポンプ所 | 〃 | 〃 | |
| | 底沢浄 | 底沢浄水場 | 〃 | 〃 | |
| | 寸沢嵐揚水P | 寸沢嵐ポンプ所 | 〃 | 〃 | |
| | 中野高区揚水P | 中野高区ポンプ所 | 〃 | 〃 | ポンプ制御用 |
| | 愛川揚水P | 愛川ポンプ所 | 〃 | 〃 | |
| | 相模原加圧P | 相模原加圧ポンプ所 | 〃 | 〃 | |
| | 淵野辺加圧P | 淵野辺加圧ポンプ所 | 〃 | 〃 | |
| | 和田浄 | 和田浄水場 | 〃 | 〃 | |
| | 谷ヶ原加圧P | 谷ヶ原加圧ポンプ所 | 〃 | 〃 | ポンプ制御用 |
| | 鮎子揚水P | 鮎子ポンプ所 | 〃 | 〃 | |
| | 都井沢配 | 都井沢配水池 | 〃 | 〃 | ポンプ制御用 |
| | 下溝電動弁 | 下溝電動弁 | 〃 | 〃 | |
| | 上溝No. 1電動弁 | 上溝第1電動弁 | 〃 | 〃 | |
| | 上溝No. 2電動弁 | 上溝第2電動弁 | 〃 | 〃 | |
| | 中野高区(配)緊急 | 中野高区配水池 | 〃 | 〃 | 緊急遮断弁用 |
| | 鳥屋浄 | 鳥屋浄水場 | 〃 | 〃 | |
| | 第1取水P | 第1取水ポンプ所 | 〃 | 自営線 | |
| | 中野送水P | 中野送水ポンプ所 | 〃 | 〃 | |
| | 谷ヶ原送水P | 谷ヶ原送水ポンプ所 | 〃 | 〃 | |
| 都井沢送水P | 都井沢ポンプ所 | 〃 | 〃 | | |
| 谷ヶ原浄 | 谷ヶ原浄水場 | — | — | 監視制御局 | |
| 計 159か所 (監視制御所含む) | | | | | |

(7) 送・配水管延長

平成19年3月31日現在(単位: m)

| 区分 口径(mm) | 送水管延長 | | | 区分 口径(mm) | 配水管延長 | | |
|--------------|-----------|---------|-----------|--------------|-------------|-----------|-------------|
| | 既設分 | 平成18年度分 | 計 | | 既設分 | 平成18年度分 | 計 |
| 1,800 | 300.5 | — | 300.5 | 1,500 | 6,888.4 | — | 6,888.4 |
| 1,500 | 10,101.8 | — | 10,101.8 | 1,350 | 4,151.3 | — | 4,151.3 |
| 1,350 | 14,732.5 | — | 14,732.5 | 1,200 | 2,914.6 | — | 2,914.6 |
| 1,200 | 12,691.7 | — | 12,691.7 | 1,100 | 9,909.4 | — | 9,909.4 |
| 1,100 | 21,589.3 | — | 21,589.3 | 1,000 | 15,930.9 | — | 15,930.9 |
| 1,000 | 23,442.8 | — | 23,442.8 | 900 | 28,898.2 | △ 241.1 | 28,657.1 |
| 900 | 13,773.5 | △ 316.0 | 13,457.5 | 800 | 43,208.1 | — | 43,208.1 |
| 800 | 22,361.5 | — | 22,361.5 | 700 | 58,430.4 | 103.2 | 58,533.6 |
| 700 | 6,237.6 | — | 6,237.6 | 600 | 101,756.4 | △ 310.0 | 101,446.4 |
| 600 | 11,004.4 | — | 11,004.4 | 500 | 130,679.5 | 61.9 | 130,741.4 |
| 500 | 9,225.3 | — | 9,225.3 | 450 | 16,659.2 | — | 16,659.2 |
| 450 | 323.2 | — | 323.2 | 400 | 167,148.0 | △ 107.0 | 167,041.0 |
| 400 | 10,026.4 | — | 10,026.4 | 350 | 52,769.8 | △ 202.7 | 52,567.1 |
| 350 | 912.2 | — | 912.2 | 300 | 385,909.8 | 2,262.7 | 388,172.5 |
| 300 | 17,630.8 | — | 17,630.8 | 250 | 46,184.8 | △ 1,769.4 | 44,415.4 |
| | | | | 200 | 748,761.5 | 7,725.6 | 756,487.1 |
| 250 | 829.3 | — | 829.3 | 150 | 1,480,952.2 | 10,630.5 | 1,491,582.7 |
| 200以下 | 42,642.6 | — | 42,642.6 | 125 | 2,791.4 | △ 65.2 | 2,726.2 |
| | | | | 100以下 | 5,192,412.2 | 48,789.8 | 5,241,202.0 |
| 合計 | 217,825.4 | △ 316.0 | 217,509.4 | 合計 | 8,496,356.1 | 66,878.3 | 8,563,234.4 |

(8) 管種別送水管延長(m)(所別)

| 所 別 | | 相模原水道営業所 | | 相模大野支所 | | 津久井水道営業所 | | 鎌倉水道営業所 | | 逗子水道営業所 | | 藤沢水道営業所 | |
|---------------|-------|----------|----------|---------|---------|----------|----------|---------|---------|---------|---------|----------|----------|
| 口 径 | 管 種 | 管種別 | 口径別 | 管種別 | 口径別 | 管種別 | 口径別 | 管種別 | 口径別 | 管種別 | 口径別 | 管種別 | 口径別 |
| 1,800mm | 鋼 管 | 0.0 | 0.0 | 0.0 | 0.0 | 0.0 | 0.0 | 0.0 | 0.0 | 0.0 | 0.0 | 0.0 | 0.0 |
| 1,500mm | 鋼 管 | 0.0 | 0.0 | 0.0 | 0.0 | 0.0 | 0.0 | 0.0 | 0.0 | 0.0 | 0.0 | 0.0 | 0.0 |
| | 鑄鉄管 | 0.0 | | 0.0 | | 0.0 | | 0.0 | | | | | |
| 1,350mm | 鋼 管 | 504.7 | 504.7 | 0.0 | 0.0 | 0.0 | 0.0 | 0.0 | 0.0 | 0.0 | 0.0 | 0.0 | 0.0 |
| | 鑄鉄管 | 0.0 | | 0.0 | | 0.0 | | 0.0 | | | | | |
| 1,200mm | 鋼 管 | 117.6 | 117.6 | 0.0 | 0.0 | 0.0 | 0.0 | 3.4 | 3.4 | 0.0 | 0.0 | 6,360.3 | 10,488.8 |
| | 鑄鉄管 | 0.0 | | 0.0 | | 0.0 | | 0.0 | | 4,128.5 | | | |
| 1,100mm | 鋼 管 | 7,501.8 | 8,685.8 | 0.0 | 0.0 | 0.0 | 0.0 | 0.0 | 0.0 | 0.0 | 0.0 | 2,785.3 | 4,656.8 |
| | 鑄鉄管 | 1,184.0 | | 0.0 | | 0.0 | | 0.0 | | 1,871.5 | | | |
| 1,000mm | 鋼 管 | 4,388.9 | 5,268.5 | 0.0 | 0.0 | 0.0 | 0.0 | 3,023.5 | 3,023.5 | 0.0 | 0.0 | 1,351.5 | 1,351.5 |
| | 鑄鉄管 | 879.6 | | 0.0 | | 0.0 | | 0.0 | | 0.0 | | | |
| 900mm | 鋼 管 | 0.0 | 0.0 | 0.0 | 0.0 | 0.0 | 0.0 | 4.3 | 4.3 | 0.0 | 0.0 | 1,793.5 | 1,793.5 |
| | 鑄鉄管 | 0.0 | | 0.0 | | 0.0 | | 0.0 | | 0.0 | | | |
| 800mm | 鋼 管 | 5,891.5 | 5,891.5 | 150.0 | 2,352.0 | 0.0 | 0.0 | 1,420.0 | 1,420.0 | 115.4 | 115.4 | 0.0 | 0.0 |
| | 鑄鉄管 | 0.0 | | 2,202.0 | | 0.0 | | 0.0 | | 0.0 | | | |
| 700mm | 鋼 管 | 92.7 | 92.7 | 0.0 | 0.0 | 0.0 | 0.0 | 1,093.9 | 1,093.9 | 3,393.0 | 3,867.8 | 0.0 | 0.0 |
| | 鑄鉄管 | 0.0 | | 0.0 | | 0.0 | | 0.0 | | 474.8 | | | |
| 600mm | 鋼 管 | 4,737.6 | 4,737.6 | 0.0 | 0.0 | 0.0 | 0.0 | 87.2 | 87.2 | 111.9 | 112.7 | 0.0 | 0.0 |
| | 鑄鉄管 | 0.0 | | 0.0 | | 0.0 | | 0.0 | | 0.8 | | | |
| 500mm | 鋼 管 | 30.9 | 30.9 | 0.0 | 0.0 | 4,035.6 | 7,534.8 | 13.6 | 13.6 | 55.5 | 55.5 | 0.0 | 777.0 |
| | 鑄鉄管 | 0.0 | | 0.0 | | 2,907.4 | | 0.0 | | 0.0 | | 0.0 | |
| | ステンレス | 0.0 | | 0.0 | | 591.8 | | 0.0 | | 0.0 | | 0.0 | |
| 450mm | 鋼 管 | 7.1 | 93.5 | 0.0 | 0.0 | 0.0 | 0.0 | 212.8 | 212.8 | 0.0 | 0.0 | 0.0 | 0.0 |
| | 鑄鉄管 | 86.4 | | 0.0 | | 0.0 | | 0.0 | | 0.0 | | | |
| 400mm | 鋼 管 | 109.6 | 156.0 | 0.0 | 0.0 | 8,402.7 | 8,533.6 | 80.1 | 80.1 | 869.2 | 869.2 | 91.1 | 154.6 |
| | 鑄鉄管 | 46.4 | | 0.0 | | 130.9 | | 0.0 | | 0.0 | | | |
| | ステンレス | 0.0 | | 0.0 | | 0.0 | | 0.0 | | 0.0 | | | |
| 350mm | 鋼 管 | 10.0 | 10.0 | 0.0 | 0.0 | 0.0 | 0.0 | 0.0 | 0.0 | 25.8 | 26.2 | 0.0 | 0.0 |
| | 鑄鉄管 | 0.0 | | 0.0 | | 0.0 | | 0.0 | | 0.4 | | | |
| 300mm | 鋼 管 | 230.8 | 230.8 | 12.5 | 43.2 | 4,747.1 | 8,640.8 | 52.0 | 52.0 | 53.6 | 1,516.5 | 0.0 | 0.0 |
| | 鑄鉄管 | 0.0 | | 30.7 | | 3,728.7 | | 0.0 | | 1,462.9 | | | |
| | ステンレス | 0.0 | | 0.0 | | 165.0 | | 0.0 | | 0.0 | | | |
| 250mm | 鋼 管 | 0.0 | 0.0 | 0.0 | 0.0 | 52.7 | 52.7 | 0.0 | 0.0 | 9.8 | 9.8 | 4.5 | 13.5 |
| | 鑄鉄管 | 0.0 | | 0.0 | | 0.0 | | 0.0 | | 0.0 | | 9.0 | |
| 管種別計 | 鋼 管 | 23,623.2 | 25,819.6 | 162.5 | 2,395.2 | 17,238.1 | 24,761.9 | 5,990.8 | 5,990.8 | 4,634.2 | 6,573.1 | 12,386.2 | 19,235.7 |
| | 鑄鉄管 | 2,196.4 | | 2,232.7 | | 6,636.1 | | 0.0 | | 1,938.9 | | 6,849.5 | |
| | ステンレス | 0.0 | | 0.0 | | 887.7 | | 0.0 | | 0.0 | | 0.0 | |
| 200mm以下 | | 54.9 | | 43.7 | | 19,814.2 | | 1,431.4 | | 10.4 | | 0.0 | |
| 合 計 | | 25,874.5 | | 2,438.9 | | 44,576.1 | | 7,422.2 | | 6,583.5 | | 19,235.7 | |
| 全地区延長に対する比(%) | | 11.9 | | 1.1 | | 20.5 | | 3.4 | | 3.0 | | 8.8 | |

| 所 別 | | 湘南台支所 | | 茅ヶ崎水道営業所 | | 平塚水道営業所 | | 二宮水道営業所 | | 厚木水道営業所 | | 伊勢原水道営業所 | |
|---------------|-------|---------|---------|----------|----------|----------|----------|---------|-----|----------|----------|----------|---------|
| 口 径 | 管 種 | 管種別 | 口径別 | 管種別 | 口径別 | 管種別 | 口径別 | 管種別 | 口径別 | 管種別 | 口径別 | 管種別 | 口径別 |
| 1,800mm | 鋼 管 | 0.0 | 0.0 | 300.5 | 300.5 | 0.0 | 0.0 | 0.0 | 0.0 | 0.0 | 0.0 | 0.0 | 0.0 |
| 1,500mm | 鋼 管 | 0.0 | 0.0 | 5,884.9 | 6,637.1 | 3,464.7 | 3,464.7 | 0.0 | 0.0 | 0.0 | 0.0 | 0.0 | 0.0 |
| | 鑄鉄管 | 0.0 | | 752.2 | | 0.0 | | 0.0 | | 0.0 | | | |
| 1,350mm | 鋼 管 | 0.0 | 0.0 | 118.2 | 118.2 | 10,772.3 | 14,109.6 | 0.0 | 0.0 | 0.0 | 0.0 | 0.0 | 0.0 |
| | 鑄鉄管 | 0.0 | | 0.0 | | 3,337.3 | | 0.0 | | 0.0 | | | |
| 1,200mm | 鋼 管 | 0.0 | 0.0 | 2,062.9 | 2,062.9 | 0.0 | 0.0 | 0.0 | 0.0 | 0.0 | 0.0 | 0.0 | 0.0 |
| | 鑄鉄管 | 0.0 | | 0.0 | | 0.0 | | 0.0 | | 0.0 | | | |
| 1,100mm | 鋼 管 | 39.8 | 39.8 | 6,866.4 | 7,928.1 | 0.0 | 0.0 | 0.0 | 0.0 | 278.8 | 278.8 | 0.0 | 0.0 |
| | 鑄鉄管 | 0.0 | | 1,061.7 | | 0.0 | | 0.0 | | 0.0 | | | |
| 1,000mm | 鋼 管 | 0.0 | 0.0 | 3,741.4 | 5,576.6 | 747.2 | 747.2 | 0.0 | 0.0 | 2,395.7 | 2,395.7 | 0.0 | 0.0 |
| | 鑄鉄管 | 0.0 | | 1,835.2 | | 0.0 | | 0.0 | | 0.0 | | | |
| 900mm | 鋼 管 | 100.0 | 736.3 | 1,981.3 | 4,352.8 | 0.0 | 0.0 | 0.0 | 0.0 | 672.0 | 1,167.1 | 0.0 | 0.0 |
| | 鑄鉄管 | 636.3 | | 2,371.5 | | 0.0 | | 0.0 | | 495.1 | | 0.0 | |
| 800mm | 鋼 管 | 0.0 | 1,165.1 | 1,173.4 | 1,185.8 | 140.6 | 140.6 | 0.0 | 0.0 | 3,529.2 | 4,793.8 | 604.5 | 1,318.8 |
| | 鑄鉄管 | 1,165.1 | | 12.4 | | 0.0 | | 0.0 | | 1,264.6 | | 714.3 | |
| 700mm | 鋼 管 | 0.0 | 1.9 | 55.7 | 55.7 | 44.3 | 44.3 | 0.0 | 0.0 | 0.0 | 0.0 | 0.0 | 0.0 |
| | 鑄鉄管 | 1.9 | | 0.0 | | 0.0 | | 0.0 | | 0.0 | | | |
| 600mm | 鋼 管 | 21.1 | 21.1 | 66.2 | 1,142.9 | 193.0 | 1,705.1 | 0.0 | 0.0 | 3,102.4 | 3,102.4 | 0.0 | 0.0 |
| | 鑄鉄管 | 0.0 | | 1,076.7 | | 1,512.1 | | 0.0 | | 0.0 | | | |
| 500mm | 鋼 管 | 0.0 | 0.0 | 5.0 | 8.6 | 0.0 | 0.0 | 0.0 | 0.0 | 257.8 | 786.6 | 0.0 | 0.0 |
| | 鑄鉄管 | 0.0 | | 3.6 | | 0.0 | | 0.0 | | 528.8 | | 0.0 | |
| | ステンレス | 0.0 | | 0.0 | | 0.0 | | 0.0 | | 0.0 | | 0.0 | |
| 450mm | 鋼 管 | 0.0 | 0.0 | 0.0 | 7.7 | 0.0 | 0.0 | 0.0 | 0.0 | 0.0 | 0.0 | 0.0 | 0.0 |
| | 鑄鉄管 | 0.0 | | 7.7 | | 0.0 | | 0.0 | | 0.0 | | 0.0 | |
| 400mm | 鋼 管 | 0.0 | 0.0 | 15.7 | 15.7 | 0.0 | 1.3 | 0.0 | 0.0 | 40.0 | 40.0 | 0.0 | 0.0 |
| | 鑄鉄管 | 0.0 | | 0.0 | | 0.0 | | 0.0 | | 0.0 | | 0.0 | |
| 350mm | 鋼 管 | 0.0 | 0.0 | 0.0 | 0.0 | 0.0 | 0.0 | 0.0 | 0.0 | 0.0 | 0.0 | 0.0 | 0.0 |
| | 鑄鉄管 | 0.0 | | 0.0 | | 0.0 | | 0.0 | | 0.0 | | 0.0 | |
| 300mm | 鋼 管 | 11.5 | 11.5 | 0.0 | 0.0 | 1,232.2 | 1,245.6 | 0.0 | 0.0 | 18.5 | 462.1 | 0.0 | 0.0 |
| | 鑄鉄管 | 0.0 | | 0.0 | | 13.4 | | 443.6 | | 0.0 | | | |
| | ステンレス | 0.0 | | 0.0 | | 0.0 | | 0.0 | | 0.0 | | | |
| 250mm | 鋼 管 | 0.0 | 0.0 | 0.0 | 0.0 | 0.0 | 0.0 | 0.0 | 0.0 | 0.0 | 0.0 | 0.0 | 0.0 |
| | 鑄鉄管 | 0.0 | | 0.0 | | 0.0 | | 0.0 | | 0.0 | | 0.0 | |
| 管種別計 | 鋼 管 | 172.4 | 1,975.7 | 22,271.6 | 29,392.6 | 16,594.3 | 21,458.4 | 0.0 | 0.0 | 10,294.4 | 13,026.5 | 604.5 | 1,318.8 |
| | 鑄鉄管 | 1,803.3 | | 7,121.0 | | 4,864.1 | | 0.0 | | 2,732.1 | | 714.3 | |
| | ステンレス | 0.0 | | 0.0 | | 0.0 | | 0.0 | | 0.0 | | 0.0 | |
| 200mm以下 | | 0.0 | | 0.0 | | 11,676.5 | | 0.0 | | 1,269.1 | | 0.0 | |
| 合 計 | | 1,975.7 | | 29,392.6 | | 33,134.9 | | 0.0 | | 14,295.6 | | 1,318.8 | |
| 全地区延長に対する比(%) | | 0.9 | | 13.5 | | 15.2 | | 0.0 | | 6.6 | | 0.6 | |

| 海老名水道営業所 | | 大和水道営業所 | | 綾瀬水道営業所 | | 箱根水道営業所 | | 寒川浄水場 | | 谷ヶ原浄水場 | | 計 | |
|----------|---------|---------|----------|---------|---------|-----------|---------|-------|------|--------|------|-----------|-----------|
| 管種別 | 口径別 | 管種別 | 口径別 | 管種別 | 口径別 | 管種別 | 口径別 | 管種別 | 口径別 | 管種別 | 口径別 | 管種別 | 口径別 |
| 0.0 | 0.0 | 0.0 | 0.0 | 0.0 | 0.0 | 0.0 | 0.0 | 0.0 | 0.0 | 0.0 | 0.0 | 300.5 | 300.5 |
| 0.0 | 0.0 | 0.0 | 0.0 | 0.0 | 0.0 | 0.0 | 0.0 | 0.0 | 0.0 | 0.0 | 0.0 | 9,349.6 | 10,101.8 |
| 0.0 | 0.0 | 0.0 | 0.0 | 0.0 | 0.0 | 0.0 | 0.0 | 0.0 | 0.0 | 0.0 | 0.0 | 752.2 | |
| 0.0 | 0.0 | 0.0 | 0.0 | 0.0 | 0.0 | 0.0 | 0.0 | 0.0 | 0.0 | 0.0 | 0.0 | 11,395.2 | 14,732.5 |
| 0.0 | 0.0 | 0.0 | 0.0 | 0.0 | 0.0 | 0.0 | 0.0 | 0.0 | 0.0 | 0.0 | 0.0 | 3,337.3 | |
| 0.0 | 0.0 | 0.0 | 0.0 | 0.0 | 0.0 | 0.0 | 0.0 | 19.0 | 19.0 | 0.0 | 0.0 | 8,563.2 | 12,691.7 |
| 0.0 | 0.0 | 0.0 | 0.0 | 0.0 | 0.0 | 0.0 | 0.0 | 0.0 | 0.0 | 0.0 | 0.0 | 4,128.5 | |
| 0.0 | 0.0 | 0.0 | 0.0 | 0.0 | 0.0 | 0.0 | 0.0 | 0.0 | 0.0 | 0.0 | 0.0 | 17,472.1 | 21,589.3 |
| 0.0 | 0.0 | 0.0 | 0.0 | 0.0 | 0.0 | 0.0 | 0.0 | 0.0 | 0.0 | 0.0 | 0.0 | 4,117.2 | |
| 3,120.3 | 3,120.3 | 0.0 | 0.0 | 1,959.5 | 1,959.5 | 0.0 | 0.0 | 0.0 | 0.0 | 0.0 | 0.0 | 20,728.0 | 23,442.8 |
| 0.0 | 0.0 | 0.0 | 0.0 | 0.0 | 0.0 | 0.0 | 0.0 | 0.0 | 0.0 | 0.0 | 0.0 | 2,714.8 | |
| 2,498.4 | 4,322.0 | 0.0 | 0.0 | 603.0 | 1,081.5 | 0.0 | 0.0 | 0.0 | 0.0 | 0.0 | 0.0 | 7,652.5 | 13,457.5 |
| 1,823.6 | 0.0 | 0.0 | 0.0 | 478.5 | 0.0 | 0.0 | 0.0 | 0.0 | 0.0 | 0.0 | 0.0 | 5,805.0 | |
| 0.0 | 0.0 | 0.0 | 0.0 | 3,327.9 | 3,978.5 | 0.0 | 0.0 | 0.0 | 0.0 | 0.0 | 0.0 | 16,352.5 | 22,361.5 |
| 0.0 | 0.0 | 0.0 | 0.0 | 650.6 | 0.0 | 0.0 | 0.0 | 0.0 | 0.0 | 0.0 | 0.0 | 6,009.0 | |
| 0.0 | 0.0 | 0.0 | 0.0 | 1,071.7 | 1,081.3 | 0.0 | 0.0 | 0.0 | 0.0 | 0.0 | 0.0 | 5,751.3 | 6,237.6 |
| 0.0 | 0.0 | 0.0 | 0.0 | 9.6 | 0.0 | 0.0 | 0.0 | 0.0 | 0.0 | 0.0 | 0.0 | 486.3 | |
| 0.0 | 0.0 | 0.0 | 0.0 | 95.4 | 95.4 | 0.0 | 0.0 | 0.0 | 0.0 | 0.0 | 0.0 | 8,414.8 | 11,004.4 |
| 0.0 | 0.0 | 0.0 | 0.0 | 0.0 | 0.0 | 0.0 | 0.0 | 0.0 | 0.0 | 0.0 | 0.0 | 0.0 | |
| 0.0 | 0.0 | 0.0 | 0.0 | 0.0 | 0.0 | 0.0 | 0.0 | 0.0 | 0.0 | 0.0 | 0.0 | 2,589.6 | |
| 5.2 | 5.2 | 0.0 | 0.0 | 13.1 | 13.1 | 0.0 | 0.0 | 0.0 | 0.0 | 0.0 | 0.0 | 4,416.7 | 9,225.3 |
| 0.0 | 0.0 | 0.0 | 0.0 | 0.0 | 0.0 | 0.0 | 0.0 | 0.0 | 0.0 | 0.0 | 0.0 | 4,216.8 | |
| 0.0 | 0.0 | 0.0 | 0.0 | 6.0 | 9.2 | 0.0 | 0.0 | 0.0 | 0.0 | 0.0 | 0.0 | 591.8 | |
| 0.0 | 0.0 | 0.0 | 0.0 | 3.2 | 0.0 | 0.0 | 0.0 | 0.0 | 0.0 | 0.0 | 0.0 | 225.9 | 323.2 |
| 0.0 | 0.0 | 0.0 | 0.0 | 0.0 | 0.0 | 141.1 | 141.1 | 0.0 | 0.0 | 34.8 | 34.8 | 0.0 | |
| 0.0 | 0.0 | 0.0 | 0.0 | 0.0 | 0.0 | 0.0 | 0.0 | 0.0 | 0.0 | 0.0 | 0.0 | 9,784.3 | 10,026.4 |
| 0.0 | 0.0 | 0.0 | 0.0 | 0.0 | 0.0 | 0.0 | 0.0 | 0.0 | 0.0 | 0.0 | 0.0 | 111.2 | |
| 0.0 | 0.0 | 0.0 | 0.0 | 0.0 | 0.0 | 0.0 | 0.0 | 0.0 | 0.0 | 0.0 | 0.0 | 130.9 | |
| 0.0 | 0.0 | 0.0 | 0.0 | 0.0 | 0.0 | 876.0 | 876.0 | 0.0 | 0.0 | 0.0 | 0.0 | 911.8 | 912.2 |
| 0.0 | 0.0 | 0.0 | 0.0 | 0.0 | 0.0 | 0.0 | 0.0 | 0.0 | 0.0 | 0.0 | 0.0 | 0.4 | |
| 0.0 | 0.0 | 0.0 | 0.0 | 3.7 | 14.2 | 2,120.4 | 5,414.1 | 0.0 | 0.0 | 0.0 | 0.0 | 8,482.3 | 17,630.8 |
| 0.0 | 0.0 | 0.0 | 0.0 | 10.5 | 0.0 | 2,823.5 | 0.0 | 0.0 | 0.0 | 0.0 | 0.0 | 8,513.3 | |
| 0.0 | 0.0 | 0.0 | 0.0 | 0.0 | 0.0 | 470.2 | 0.0 | 0.0 | 0.0 | 0.0 | 0.0 | 635.2 | |
| 0.0 | 0.0 | 0.0 | 0.0 | 0.0 | 0.0 | 753.3 | 753.3 | 0.0 | 0.0 | 0.0 | 0.0 | 820.3 | 829.3 |
| 0.0 | 0.0 | 0.0 | 0.0 | 0.0 | 0.0 | 0.0 | 0.0 | 0.0 | 0.0 | 0.0 | 0.0 | 0.0 | |
| 0.0 | 0.0 | 0.0 | 0.0 | 0.0 | 0.0 | 0.0 | 0.0 | 0.0 | 0.0 | 0.0 | 0.0 | 9.0 | |
| 5,623.9 | 7,447.5 | 0.0 | 0.0 | 7,080.3 | 8,232.7 | 3,890.8 | 7,184.5 | 19.0 | 19.0 | 34.8 | 34.8 | 130,621.0 | 174,866.8 |
| 1,823.6 | 0.0 | 0.0 | 0.0 | 1,152.4 | 0.0 | 2,823.5 | 0.0 | 0.0 | 0.0 | 0.0 | 0.0 | 42,887.9 | |
| 0.0 | 0.0 | 0.0 | 0.0 | 0.0 | 0.0 | 470.2 | 0.0 | 0.0 | 0.0 | 0.0 | 0.0 | 1,357.9 | |
| 0.0 | 0.0 | 0.0 | 0.0 | 0.0 | 0.0 | 8,342.4 | 0.0 | 0.0 | 0.0 | 0.0 | 0.0 | 42,642.6 | |
| 7,447.5 | 0.0 | 8,232.7 | 15,526.9 | 19.0 | 34.8 | 217,509.4 | | | | | | | |
| 3.4 | 0.0 | 3.8 | 7.1 | 0.1 | 0.1 | 100.0 | | | | | | | |

※「全地区延長に対する比」は四捨五入、「計」は所別の合計を加算しているため、100%にならない場合がある。

(9) 管種別配水管延長(m) (所別)

| 所 別 | | 相模原水道営業所 | | 相模大野支所 | | 津久井水道営業所 | | 鎌倉水道営業所 | |
|---------------|--------|--------------|------------|------------|------------|------------|------------|------------|------------|
| 口 径 | 管 種 | 管種別 | 口径別 | 管種別 | 口径別 | 管種別 | 口径別 | 管種別 | 口径別 |
| 1,500mm | 鋼 管 | 0.00 | 0.00 | 0.00 | 0.00 | 0.00 | 0.00 | 0.00 | 0.00 |
| | 鋳鉄管 | 0.00 | | 0.00 | | 0.00 | | | |
| 1,350mm | 鋼 管 | 0.00 | 0.00 | 0.00 | 0.00 | 0.00 | 0.00 | 0.00 | 0.00 |
| | 鋳鉄管 | 0.00 | | 0.00 | | 0.00 | | | |
| 1,200mm | 鋼 管 | 812.40 | 812.40 | 0.00 | 0.00 | 0.00 | 0.00 | 0.00 | 0.00 |
| | 鋳鉄管 | 0.00 | | 0.00 | | 0.00 | | | |
| 1,100mm | 鋼 管 | 8,733.56 | 8,733.56 | 0.00 | 0.00 | 0.00 | 0.00 | 0.00 | 0.00 |
| | 鋳鉄管 | 0.00 | | 0.00 | | 0.00 | | | |
| 1,000mm | 鋼 管 | 3,761.80 | 5,560.10 | 1,696.80 | 5,054.50 | 0.00 | 0.00 | 0.00 | 0.00 |
| | 鋳鉄管 | 1,798.30 | | 3,357.70 | | 0.00 | | | |
| 900mm | 鋼 管 | 3,746.90 | 3,746.90 | 0.00 | 0.00 | 0.00 | 0.00 | 0.00 | 0.00 |
| | 鋳鉄管 | 0.00 | | 0.00 | | 0.00 | | | |
| | ヒューム管 | 0.00 | | 0.00 | | 0.00 | | | |
| 800mm | 鋼 管 | 1,649.90 | 5,348.06 | 319.90 | 2,072.60 | 0.00 | 0.00 | 4,598.90 | 4,670.90 |
| | 鋳鉄管 | 3,698.16 | | 1,752.70 | | 0.00 | | 72.00 | |
| | ヒューム管 | 0.00 | | 0.00 | | 0.00 | | 0.00 | |
| 700mm | 鋼 管 | 59.10 | 59.10 | 350.90 | 350.90 | 0.00 | 0.00 | 4,770.90 | 5,667.20 |
| | 鋳鉄管 | 0.00 | | 0.00 | | 0.00 | | 896.30 | |
| | ヒューム管 | 0.00 | | 0.00 | | 0.00 | | 0.00 | |
| 600mm | 鋼 管 | 7,306.50 | 12,570.50 | 3,608.20 | 5,949.00 | 0.00 | 0.00 | 2,084.10 | 2,764.40 |
| | 鋳鉄管 | 5,192.60 | | 2,340.80 | | 0.00 | | 680.30 | |
| | ステンレス管 | 71.40 | | 0.00 | | 0.00 | | 0.00 | |
| | ヒューム管 | 0.00 | | 0.00 | | 0.00 | | 0.00 | |
| 500mm | 鋼 管 | 7,194.20 | 10,237.70 | 1,502.64 | 7,477.56 | 0.00 | 0.00 | 2,578.20 | 5,446.80 |
| | 鋳鉄管 | 3,043.50 | | 5,974.92 | | 0.00 | | 2,868.60 | |
| | ステンレス管 | 0.00 | | 0.00 | | 0.00 | | 0.00 | |
| | ヒューム管 | 0.00 | | 0.00 | | 0.00 | | 0.00 | |
| 450mm | 鋼 管 | 28.40 | 2,909.90 | 0.00 | 0.00 | 0.00 | 0.00 | 0.00 | 98.60 |
| | 鋳鉄管 | 2,881.50 | | 0.00 | | 0.00 | | 98.60 | |
| | ステンレス管 | 0.00 | | 0.00 | | 0.00 | | 0.00 | |
| 400mm | 鋼 管 | 382.85 | 23,980.91 | 1,020.60 | 14,312.17 | 81.30 | 1,019.90 | 1,142.30 | 7,548.30 |
| | 鋳鉄管 | 23,591.86 | | 13,291.57 | | 938.60 | | 6,406.00 | |
| | ステンレス管 | 6.20 | | 0.00 | | 0.00 | | 0.00 | |
| | 石綿管 | 0.00 | | 0.00 | | 0.00 | | 0.00 | |
| | ヒューム管 | 0.00 | | 0.00 | | 0.00 | | 0.00 | |
| 350mm | 鋼 管 | 110.90 | 2,237.80 | 49.60 | 3,079.20 | 0.00 | 0.00 | 79.20 | 3,019.70 |
| | 鋳鉄管 | 2,126.90 | | 3,029.60 | | 0.00 | | 2,940.50 | |
| | ステンレス管 | 0.00 | | 0.00 | | 0.00 | | 0.00 | |
| | 石綿管 | 0.00 | | 0.00 | | 0.00 | | 0.00 | |
| | ヒューム管 | 0.00 | | 0.00 | | 0.00 | | 0.00 | |
| 300mm | 鋼 管 | 1,140.00 | 52,228.61 | 957.67 | 32,711.54 | 724.50 | 2,575.90 | 1,864.30 | 19,333.90 |
| | 鋳鉄管 | 51,027.83 | | 31,753.87 | | 1,829.00 | | 17,345.10 | |
| | ステンレス管 | 60.78 | | 0.00 | | 22.40 | | 124.50 | |
| | 石綿管 | 0.00 | | 0.00 | | 0.00 | | 0.00 | |
| | ヒューム管 | 0.00 | | 0.00 | | 0.00 | | 0.00 | |
| 250mm | 鋼 管 | 293.00 | 1,206.50 | 282.50 | 2,461.30 | 2.40 | 2.40 | 995.80 | 8,871.20 |
| | 鋳鉄管 | 913.50 | | 2,178.80 | | 0.00 | | 7,868.40 | |
| | ステンレス管 | 0.00 | | 0.00 | | 0.00 | | 7.00 | |
| | 石綿管 | 0.00 | | 0.00 | | 0.00 | | 0.00 | |
| 200mm | 鋼 管 | 281.90 | 68,993.76 | 1,109.90 | 38,794.29 | 8,206.75 | 43,948.84 | 3,888.20 | 57,354.10 |
| | 鋳鉄管 | 68,681.16 | | 37,684.39 | | 34,630.95 | | 53,359.50 | |
| | ステンレス管 | 30.70 | | 0.00 | | 1,057.14 | | 106.40 | |
| | 石綿管 | 0.00 | | 0.00 | | 0.00 | | 0.00 | |
| | ガス管 | 0.00 | | 0.00 | | 54.00 | | 0.00 | |
| 150mm | 鋼 管 | 2,507.60 | 207,901.98 | 1,663.57 | 123,200.11 | 1,785.50 | 73,215.27 | 1,671.30 | 112,501.00 |
| | 鋳鉄管 | 205,132.48 | | 121,454.02 | | 70,948.07 | | 110,547.10 | |
| | ステンレス管 | 261.90 | | 40.52 | | 271.10 | | 282.60 | |
| | 石綿管 | 0.00 | | 42.00 | | 117.60 | | 0.00 | |
| | ガス管 | 0.00 | | 0.00 | | 0.00 | | 0.00 | |
| | ビニール管 | 0.00 | | 0.00 | | 0.00 | | 0.00 | |
| | ヒューム管 | 0.00 | | 0.00 | | 0.00 | | 0.00 | |
| 125mm | 鋼 管 | 0.00 | 664.20 | 0.00 | 0.00 | 302.00 | 618.50 | 0.00 | 0.00 |
| | 鋳鉄管 | 664.20 | | 0.00 | | 0.00 | | 0.00 | |
| | 石綿管 | 0.00 | | 0.00 | | 316.50 | | 0.00 | |
| | ガス管 | 0.00 | | 0.00 | | 0.00 | | 0.00 | |
| | ビニール管 | 0.00 | | 0.00 | | 0.00 | | 0.00 | |
| 管種別計 | 鋼 管 | 38,009.01 | 407,191.98 | 12,562.28 | 235,463.17 | 11,102.45 | 121,380.81 | 23,673.20 | 227,276.10 |
| | 鋳鉄管 | 368,751.99 | | 222,818.37 | | 108,346.62 | | 203,082.40 | |
| | ステンレス管 | 430.98 | | 40.52 | | 1,350.64 | | 520.50 | |
| | 石綿管 | 0.00 | | 42.00 | | 434.10 | | 0.00 | |
| | ガス管 | 0.00 | | 0.00 | | 54.00 | | 0.00 | |
| | ビニール管 | 0.00 | | 0.00 | | 93.00 | | 0.00 | |
| | ヒューム管 | 0.00 | | 0.00 | | 0.00 | | 0.00 | |
| 100mm以下 | | 630,269.13 | | 281,031.31 | | 242,441.11 | | 334,258.96 | |
| 合 計 | | 1,037,461.11 | | 516,494.48 | | 363,821.92 | | 561,535.06 | |
| 全地区延長に対する比(%) | | 12.1 | | 6.0 | | 4.3 | | 6.6 | |

| 逗子水道営業所 | | 藤沢水道営業所 | | 湘南台支所 | | 茅ヶ崎水道営業所 | | 平塚水道営業所 | |
|------------|------------|------------|------------|------------|------------|------------|------------|------------|------------|
| 管種別 | 口径別 | 管種別 | 口径別 | 管種別 | 口径別 | 管種別 | 口径別 | 管種別 | 口径別 |
| 0.00 | 0.00 | 0.00 | 0.00 | 0.00 | 0.00 | 564.50 | 564.50 | 5,160.50 | 6,323.90 |
| 0.00 | | 0.00 | | 0.00 | | 0.00 | | 1,163.40 | |
| 0.00 | 0.00 | 0.00 | 0.00 | 0.00 | 0.00 | 0.00 | 0.00 | 2,650.30 | 4,151.30 |
| 0.00 | | 0.00 | | 0.00 | | 0.00 | | 1,501.00 | |
| 0.00 | 0.00 | 229.60 | 229.60 | 0.00 | 0.00 | 0.00 | 0.00 | 1,146.40 | 1,872.60 |
| 0.00 | | 0.00 | | 0.00 | | 0.00 | | 726.20 | |
| 0.00 | 0.00 | 0.00 | 0.00 | 0.00 | 0.00 | 0.00 | 0.00 | 953.80 | 1,015.80 |
| 0.00 | | 0.00 | | 0.00 | | 0.00 | | 62.00 | |
| 0.00 | 0.00 | 0.00 | 0.00 | 50.00 | 50.00 | 605.00 | 605.00 | 1,103.90 | 2,183.20 |
| 0.00 | | 0.00 | | 0.00 | | 0.00 | | 1,079.30 | |
| 2.80 | | 6,439.30 | | 203.30 | | 6,811.90 | | 3,272.80 | |
| 0.00 | 2.80 | 532.10 | 6,971.40 | 1,329.70 | 1,533.00 | 0.00 | 6,811.90 | 4,279.10 | 7,610.20 |
| 0.00 | | 0.00 | | 0.00 | | 0.00 | | 58.30 | |
| 0.00 | 91.65 | 5,496.70 | 6,478.70 | 2,022.20 | 5,684.00 | 1,159.80 | 1,159.80 | 3,752.90 | 9,366.30 |
| 0.00 | | 982.00 | | 3,661.80 | | 0.00 | | 5,613.40 | |
| 91.65 | | 0.00 | | 0.00 | | 0.00 | | 0.00 | |
| 6,504.60 | 9,584.50 | 2,267.40 | 2,678.20 | 127.30 | 6,053.60 | 2,286.60 | 4,325.00 | 5,315.70 | 11,898.60 |
| 3,079.90 | | 398.60 | | 5,926.30 | | 2,038.40 | | 6,573.20 | |
| 0.00 | | 12.20 | | 0.00 | | 0.00 | | 9.70 | |
| 438.60 | 440.20 | 2,410.70 | 4,403.70 | 182.70 | 5,577.90 | 3,297.30 | 16,008.60 | 4,225.00 | 6,187.30 |
| 1.60 | | 1,993.00 | | 5,395.20 | | 12,637.60 | | 1,962.30 | |
| 0.00 | | 0.00 | | 0.00 | | 43.70 | | 0.00 | |
| 0.00 | | 0.00 | | 0.00 | | 30.00 | | 0.00 | |
| 912.90 | 8,435.40 | 3,942.40 | 12,689.20 | 88.40 | 8,831.80 | 1,582.90 | 5,781.20 | 3,129.00 | 13,953.50 |
| 7,503.10 | | 8,746.80 | | 8,561.70 | | 4,193.10 | | 10,824.50 | |
| 0.00 | | 0.00 | | 181.70 | | 5.20 | | 0.00 | |
| 19.40 | | 0.00 | | 0.00 | | 0.00 | | 0.00 | |
| 11.50 | 11.50 | 1,175.20 | 1,788.20 | 0.00 | 15.70 | 420.90 | 4,618.40 | 19.50 | 862.80 |
| 0.00 | | 613.00 | | 15.70 | | 3,043.50 | | 843.30 | |
| 0.00 | | 0.00 | | 0.00 | | 1,154.00 | | 0.00 | |
| 489.50 | 8,802.20 | 2,387.70 | 14,798.70 | 217.40 | 8,809.40 | 999.60 | 20,056.67 | 1,558.60 | 9,880.10 |
| 8,221.00 | | 12,411.00 | | 8,512.40 | | 18,883.87 | | 8,321.50 | |
| 91.70 | | 0.00 | | 79.60 | | 173.20 | | 0.00 | |
| 0.00 | | 0.00 | | 0.00 | | 0.00 | | 0.00 | |
| 0.00 | | 0.00 | | 0.00 | | 0.00 | | 0.00 | |
| 0.00 | 738.00 | 562.20 | 3,728.80 | 0.00 | 0.00 | 151.10 | 2,368.30 | 835.00 | 5,997.40 |
| 450.00 | | 3,166.60 | | 0.00 | | 2,217.20 | | 5,162.40 | |
| 0.00 | | 0.00 | | 0.00 | 0.00 | 0.00 | | 0.00 | |
| 0.00 | | 0.00 | | 0.00 | | 0.00 | | 0.00 | |
| 288.00 | | 0.00 | | 0.00 | | 0.00 | | 0.00 | |
| 2,259.30 | 10,616.40 | 2,049.30 | 41,254.10 | 474.40 | 30,555.00 | 692.30 | 22,733.55 | 2,047.70 | 28,147.00 |
| 8,301.10 | | 38,854.20 | | 30,024.80 | | 21,999.85 | | 25,853.00 | |
| 56.00 | | 350.60 | | 55.80 | | 41.40 | | 246.30 | |
| 0.00 | | 0.00 | | 0.00 | | 0.00 | | 0.00 | |
| 0.00 | | 0.00 | | 0.00 | | 0.00 | | 0.00 | |
| 91.30 | 4,530.60 | 187.60 | 9,421.20 | 61.00 | 76.60 | 131.10 | 1,263.70 | 643.20 | 3,779.10 |
| 4,439.30 | | 9,233.60 | | 15.60 | | 1,132.60 | | 3,135.90 | |
| 0.00 | | 0.00 | | 0.00 | | 0.00 | | 0.00 | |
| 0.00 | | 0.00 | | 0.00 | | 0.00 | | 0.00 | |
| 6,053.90 | 46,877.40 | 1,435.60 | 74,454.39 | 237.80 | 41,869.04 | 1,373.10 | 67,419.45 | 5,195.50 | 78,614.20 |
| 40,460.40 | | 72,778.59 | | 41,537.00 | | 65,960.45 | | 73,171.20 | |
| 363.10 | | 240.20 | | 94.24 | | 85.90 | | 247.50 | |
| 0.00 | | 0.00 | | 0.00 | | 0.00 | | 0.00 | |
| 0.00 | | 0.00 | | 0.00 | | 0.00 | | 0.00 | |
| 1,452.00 | 43,436.00 | 3,984.60 | 134,525.05 | 208.80 | 59,443.55 | 1,168.50 | 114,431.55 | 12,317.10 | 169,802.70 |
| 41,679.40 | | 129,965.55 | | 59,234.75 | | 113,206.35 | | 157,269.10 | |
| 304.60 | | 574.90 | | 0.00 | | 56.70 | | 216.50 | |
| 0.00 | | 0.00 | | 0.00 | | 0.00 | | 0.00 | |
| 0.00 | | 0.00 | | 0.00 | | 0.00 | | 0.00 | |
| 0.00 | | 0.00 | | 0.00 | | 0.00 | | 0.00 | |
| 0.00 | 0.00 | 0.00 | 0.00 | 0.00 | 0.00 | 0.00 | 0.00 | 68.30 | 68.30 |
| 0.00 | | 0.00 | | 0.00 | | 0.00 | | 0.00 | |
| 0.00 | | 0.00 | | 0.00 | | 0.00 | | 0.00 | |
| 0.00 | | 0.00 | | 0.00 | | 0.00 | | 0.00 | |
| 0.00 | | 0.00 | | 0.00 | | 0.00 | | 0.00 | |
| 18,216.40 | 133,566.65 | 32,568.30 | 313,421.24 | 3,873.30 | 168,499.59 | 21,244.60 | 268,147.62 | 53,395.20 | 361,714.30 |
| 114,135.80 | | 279,675.04 | | 164,214.95 | | 245,312.92 | | 307,540.80 | |
| 815.40 | | 1,165.70 | | 411.34 | | 1,560.10 | | 710.30 | |
| 0.00 | | 0.00 | | 0.00 | | 0.00 | | 0.00 | |
| 0.00 | | 0.00 | | 0.00 | | 0.00 | | 0.00 | |
| 0.00 | | 0.00 | | 0.00 | | 0.00 | | 0.00 | |
| 399.05 | | 12.20 | | 0.00 | | 30.00 | | 68.00 | |
| 228,990.22 | | 513,702.32 | | 312,839.81 | | 442,009.26 | | 545,903.50 | |
| 362,556.87 | | 827,123.56 | | 481,339.40 | | 710,156.88 | | 907,617.80 | |
| 4.2 | | 9.7 | | 5.6 | | 8.3 | | 10.6 | |

| 所 別 | | 二宮水道営業所 | | 厚木水道営業所 | | 伊勢原水道営業所 | | 海老名水道営業所 | |
|---------------|--------|------------|------------|------------|------------|------------|------------|------------|------------|
| 口 径 | 管 種 | 管種別 | 口径別 | 管種別 | 口径別 | 管種別 | 口径別 | 管種別 | 口径別 |
| 1,500mm | 鋼 管 | 0.00 | 0.00 | 0.00 | 0.00 | 0.00 | 0.00 | 0.00 | 0.00 |
| | 鋳 鉄 管 | 0.00 | | 0.00 | | 0.00 | | 0.00 | |
| 1,350mm | 鋼 管 | 0.00 | | 0.00 | | 0.00 | | 0.00 | |
| | 鋳 鉄 管 | 0.00 | 0.00 | 0.00 | 0.00 | 0.00 | 0.00 | 0.00 | 0.00 |
| 1,200mm | 鋼 管 | 0.00 | | 0.00 | | 0.00 | | 0.00 | |
| | 鋳 鉄 管 | 0.00 | 0.00 | 0.00 | 0.00 | 0.00 | 0.00 | 0.00 | 0.00 |
| 1,100mm | 鋼 管 | 0.00 | | 0.00 | | 0.00 | | 0.00 | |
| | 鋳 鉄 管 | 160.00 | 160.00 | 0.00 | 0.00 | 0.00 | 0.00 | 0.00 | 0.00 |
| 1,000mm | 鋼 管 | 0.00 | | 0.00 | | 0.00 | | 219.20 | 219.20 |
| | 鋳 鉄 管 | 0.00 | 0.00 | 0.00 | 0.00 | 0.00 | 0.00 | 0.00 | |
| 900mm | 鋼 管 | 0.00 | | 40.80 | | 0.00 | | 0.00 | |
| | 鋳 鉄 管 | 0.00 | 0.00 | 350.90 | 391.70 | 0.00 | 0.00 | 0.00 | 0.00 |
| | ヒューム管 | 0.00 | | 0.00 | | 0.00 | | 0.00 | |
| 800mm | 鋼 管 | 0.00 | | 421.60 | | 1,496.30 | | 110.40 | |
| | 鋳 鉄 管 | 0.00 | 0.00 | 960.60 | 1,382.20 | 0.00 | 1,496.30 | 1.80 | 112.20 |
| | ヒューム管 | 0.00 | | 0.00 | | 0.00 | | 0.00 | |
| 700mm | 鋼 管 | 472.50 | | 1,688.30 | | 13.00 | | 1,461.60 | |
| | 鋳 鉄 管 | 3,322.50 | 3,795.00 | 2,340.90 | 4,029.20 | 2,323.50 | 2,336.50 | 6,279.00 | 7,740.60 |
| | ヒューム管 | 0.00 | | 0.00 | | 0.00 | | 0.00 | |
| 600mm | 鋼 管 | 3,999.60 | | 2,540.00 | | 149.00 | | 5,299.48 | |
| | 鋳 鉄 管 | 4,059.00 | 8,301.40 | 9,432.60 | 12,013.90 | 1,582.50 | 1,731.50 | 2,434.60 | 7,734.08 |
| | ステンレス管 | 242.80 | | 0.00 | | 0.00 | | 0.00 | |
| | ヒューム管 | 0.00 | | 41.30 | | 0.00 | | 0.00 | |
| 500mm | 鋼 管 | 2,539.50 | | 6,352.10 | | 1,999.90 | | 1,648.10 | |
| | 鋳 鉄 管 | 4,130.10 | 6,669.60 | 8,735.78 | 15,183.48 | 5,614.90 | 7,614.80 | 5,831.60 | 7,505.96 |
| | ステンレス管 | 0.00 | | 95.60 | | 0.00 | | 0.00 | |
| | ヒューム管 | 0.00 | | 0.00 | | 0.00 | | 26.26 | |
| 450mm | 鋼 管 | 0.00 | | 572.00 | | 0.00 | | 54.90 | |
| | 鋳 鉄 管 | 0.00 | 0.00 | 0.00 | 572.00 | 0.00 | 0.00 | 543.00 | 597.90 |
| | ステンレス管 | 0.00 | | 0.00 | | 0.00 | | 0.00 | |
| 400mm | 鋼 管 | 1,379.80 | | 4,885.60 | | 17.80 | | 1,104.60 | |
| | 鋳 鉄 管 | 8,673.60 | | 18,532.30 | | 3,024.50 | | 8,916.10 | |
| | ステンレス管 | 51.50 | 10,104.90 | 83.50 | 23,541.40 | 68.80 | 3,111.10 | 60.50 | 10,081.20 |
| | 石綿管 | 0.00 | | 0.00 | | 0.00 | | 0.00 | |
| | ヒューム管 | 0.00 | | 40.00 | | 0.00 | | 0.00 | |
| 350mm | 鋼 管 | 348.00 | | 0.00 | | 0.00 | | 162.50 | |
| | 鋳 鉄 管 | 5,803.80 | | 0.00 | | 0.00 | | 2,520.60 | |
| | ステンレス管 | 0.00 | 6,151.80 | 0.00 | 0.00 | 0.00 | 0.00 | 0.00 | 2,683.10 |
| | 石綿管 | 0.00 | | 0.00 | | 0.00 | | 0.00 | |
| | ヒューム管 | 0.00 | | 0.00 | | 0.00 | | 0.00 | |
| 300mm | 鋼 管 | 1,237.20 | | 3,741.88 | | 1,070.50 | | 720.90 | |
| | 鋳 鉄 管 | 12,656.57 | | 46,257.27 | | 27,727.60 | | 16,807.80 | |
| | ステンレス管 | 100.60 | 13,994.37 | 372.20 | 50,371.35 | 282.60 | 29,080.70 | 145.90 | 17,674.60 |
| | 石綿管 | 0.00 | | 0.00 | | 0.00 | | 0.00 | |
| | ヒューム管 | 0.00 | | 0.00 | | 0.00 | | 0.00 | |
| 250mm | 鋼 管 | 440.70 | | 757.70 | | 0.00 | | 55.00 | |
| | 鋳 鉄 管 | 2,370.10 | | 3,008.10 | | 1,368.10 | | 1,026.00 | |
| | ステンレス管 | 3.20 | 2,814.00 | 0.00 | 3,765.80 | 0.00 | 1,368.10 | 0.00 | 1,081.00 |
| | 石綿管 | 0.00 | | 0.00 | | 0.00 | | 0.00 | |
| 200mm | 鋼 管 | 939.20 | | 4,714.10 | | 1,659.30 | | 662.70 | |
| | 鋳 鉄 管 | 19,477.05 | | 70,490.27 | | 24,332.50 | | 23,768.38 | |
| | ステンレス管 | 267.80 | 20,684.05 | 248.80 | 75,453.17 | 0.00 | 25,991.80 | 172.90 | 24,603.98 |
| | 石綿管 | 0.00 | | 0.00 | | 0.00 | | 0.00 | |
| | ガス管 | 0.00 | | 0.00 | | 0.00 | | 0.00 | |
| 150mm | 鋼 管 | 1,184.10 | | 2,738.80 | | 2,129.90 | | 1,044.10 | |
| | 鋳 鉄 管 | 44,792.90 | | 120,539.64 | | 57,080.50 | | 59,697.95 | |
| | ステンレス管 | 401.80 | | 158.70 | | 238.40 | | 127.10 | |
| | 石綿管 | 0.00 | 46,378.80 | 0.00 | 123,437.14 | 0.00 | 59,448.80 | 0.00 | 60,869.15 |
| | ガス管 | 0.00 | | 0.00 | | 0.00 | | 0.00 | |
| | ビニール管 | 0.00 | | 0.00 | | 0.00 | | 0.00 | |
| | ヒューム管 | 0.00 | | 0.00 | | 0.00 | | 0.00 | |
| 125mm | 鋼 管 | 0.00 | | 0.00 | | 0.00 | | 0.00 | |
| | 鋳 鉄 管 | 0.00 | | 0.00 | | 1,321.30 | | 0.00 | |
| | 石綿管 | 0.00 | 0.00 | 0.00 | 0.00 | 0.00 | 1,321.30 | 0.00 | 0.00 |
| | ガス管 | 0.00 | | 0.00 | | 0.00 | | 0.00 | |
| | ビニール管 | 0.00 | | 0.00 | | 0.00 | | 0.00 | |
| | ヒューム管 | 0.00 | | 0.00 | | 0.00 | | 0.00 | |
| 管種別計 | 鋼 管 | 12,540.60 | | 28,452.88 | | 8,535.70 | | 12,543.48 | |
| | 鋳 鉄 管 | 105,445.62 | | 280,648.36 | | 124,375.40 | | 127,826.83 | |
| | ステンレス管 | 1,067.70 | | 958.80 | | 589.80 | | 506.40 | |
| | 石綿管 | 0.00 | 119,053.92 | 0.00 | 310,141.34 | 0.00 | 133,500.90 | 0.00 | 140,902.97 |
| | ガス管 | 0.00 | | 0.00 | | 0.00 | | 0.00 | |
| | ビニール管 | 0.00 | | 0.00 | | 0.00 | | 0.00 | |
| | ヒューム管 | 0.00 | | 81.30 | | 0.00 | | 26.26 | |
| 100mm以下 | | | 189,565.57 | | 572,554.65 | | 238,203.48 | | 200,577.81 |
| 合 計 | | | 308,619.49 | | 882,695.99 | | 371,704.38 | | 341,480.78 |
| 全地区延長に対する比(%) | | | 3.6 | | 10.3 | | 4.3 | | 4.0 |

| 大和水道営業所 | | 綾瀬水道営業所 | | 箱根水道営業所 | | 計 | |
|------------|------------|------------|------------|-----------|-----------|--------------|--------------|
| 管種別 | 口径別 | 管種別 | 口径別 | 管種別 | 口径別 | 管種別 | 口径別 |
| 0.00 | 0.00 | 0.00 | 0.00 | 0.00 | 0.00 | 5,725.00 | 6,888.40 |
| 0.00 | | 0.00 | | 0.00 | | 1,163.40 | |
| 0.00 | 0.00 | 0.00 | 0.00 | 0.00 | 0.00 | 2,650.30 | 4,151.30 |
| 0.00 | | 0.00 | | 0.00 | | 1,501.00 | |
| 0.00 | 0.00 | 0.00 | 0.00 | 0.00 | 0.00 | 2,188.40 | 2,914.60 |
| 0.00 | | 0.00 | | 0.00 | | 726.20 | |
| 0.00 | 0.00 | 0.00 | 0.00 | 0.00 | 0.00 | 9,687.36 | 9,909.36 |
| 0.00 | | 0.00 | | 0.00 | | 222.00 | |
| 2,177.20 | 2,177.20 | 81.70 | 81.70 | 0.00 | 0.00 | 9,695.60 | 15,930.90 |
| 0.00 | | 0.00 | | 0.00 | | 6,235.30 | |
| 569.00 | | 0.00 | | 0.00 | | 21,086.80 | |
| 1,020.20 | 1,589.20 | 0.00 | 0.00 | 0.00 | 0.00 | 7,512.00 | 28,657.10 |
| 0.00 | | 0.00 | | 0.00 | | 58.30 | |
| 344.80 | | 682.10 | | 0.00 | | 22,055.50 | |
| 2,003.60 | 2,387.29 | 2,276.00 | 2,958.10 | 0.00 | 0.00 | 21,022.06 | 43,208.10 |
| 38.89 | | 0.00 | | 0.00 | | 130.54 | |
| 5.50 | | 0.00 | | 0.00 | | 25,323.40 | |
| 0.00 | 15.20 | 0.00 | 0.00 | 0.00 | 0.00 | 33,178.60 | 58,533.60 |
| 9.70 | | 0.00 | | 0.00 | | 31.60 | |
| 2,150.40 | | 1,866.10 | | 0.00 | | 39,557.68 | |
| 4,562.90 | 6,742.00 | 9,155.80 | 11,021.90 | 0.00 | 0.00 | 61,430.80 | 101,446.38 |
| 0.00 | | 0.00 | | 0.00 | | 357.90 | |
| 28.70 | | 0.00 | | 0.00 | | 100.00 | |
| 2,038.70 | | 433.44 | | 0.00 | | 35,942.38 | |
| 9,615.90 | 11,788.70 | 8,658.50 | 9,125.74 | 0.00 | 0.00 | 94,303.00 | 130,741.44 |
| 64.90 | | 33.80 | | 0.00 | | 381.20 | |
| 69.20 | | 0.00 | | 0.00 | | 114.86 | |
| 105.30 | | 0.00 | | 0.00 | | 2,387.70 | |
| 4,708.90 | 4,814.20 | 370.00 | 370.00 | 0.00 | 0.00 | 13,117.50 | 16,659.20 |
| 0.00 | | 0.00 | | 0.00 | | 1,154.00 | |
| 1,758.50 | | 172.10 | | 0.00 | | 17,598.25 | |
| 4,291.60 | 6,122.90 | 4,610.00 | 4,871.10 | 0.00 | 0.00 | 148,625.90 | 167,040.95 |
| 29.20 | | 89.00 | | 0.00 | | 733.20 | |
| 0.00 | | 0.00 | | 0.00 | | 0.00 | |
| 43.60 | | 0.00 | | 0.00 | | 83.60 | |
| 216.30 | | 0.00 | | 0.00 | | 2,514.80 | |
| 21,985.70 | 22,202.00 | 361.00 | 361.00 | 0.00 | 0.00 | 49,764.30 | 52,567.10 |
| 0.00 | | 0.00 | | 0.00 | | 0.00 | |
| 0.00 | | 0.00 | | 0.00 | | 0.00 | |
| 0.00 | | 0.00 | | 0.00 | | 288.00 | |
| 1,765.10 | | 2.90 | | 862.20 | | 21,610.15 | |
| 24,311.15 | 26,404.25 | 9,377.30 | 9,380.20 | 248.80 | 1,111.00 | 364,375.24 | 388,172.47 |
| 292.00 | | 0.00 | | 0.00 | | 2,151.08 | |
| 0.00 | | 0.00 | | 0.00 | | 0.00 | |
| 36.00 | | 0.00 | | 0.00 | | 36.00 | |
| 134.90 | | 0.00 | | 1,299.00 | | 5,375.20 | |
| 2,340.00 | 2,474.90 | 0.00 | 0.00 | 0.00 | 1,299.00 | 39,030.00 | 44,415.40 |
| 0.00 | | 0.00 | | 0.00 | | 10.20 | |
| 0.00 | | 0.00 | | 0.00 | | 0.00 | |
| 2,345.70 | | 744.70 | | 2,161.30 | | 41,009.65 | |
| 49,501.85 | 52,113.35 | 24,401.00 | 25,240.60 | 11,817.20 | 14,074.70 | 712,051.89 | 756,487.12 |
| 265.80 | | 94.90 | | 96.20 | | 3,371.58 | |
| 0.00 | | 0.00 | | 0.00 | | 0.00 | |
| 0.00 | | 0.00 | | 0.00 | | 54.00 | |
| 3,786.00 | | 429.80 | | 185.30 | | 38,256.97 | |
| 89,190.45 | 93,092.15 | 59,932.10 | 60,466.00 | 9,200.40 | 9,433.40 | 1,449,870.76 | 1,491,582.65 |
| 83.70 | | 104.10 | | 47.70 | | 3,170.32 | |
| 0.00 | | 0.00 | | 0.00 | | 159.60 | |
| 0.00 | | 0.00 | | 0.00 | | 0.00 | |
| 0.00 | | 0.00 | | 0.00 | | 93.00 | |
| 32.00 | | 0.00 | | 0.00 | | 32.00 | |
| 0.00 | | 0.00 | | 53.90 | | 424.20 | |
| 0.00 | 0.00 | 0.00 | 0.00 | 0.00 | 53.90 | 1,985.50 | 2,726.20 |
| 0.00 | | 0.00 | | 0.00 | | 316.50 | |
| 0.00 | | 0.00 | | 0.00 | | 0.00 | |
| 0.00 | | 0.00 | | 0.00 | | 0.00 | |
| 17,397.40 | | 4,412.84 | | 4,561.70 | | 303,089.34 | |
| 213,532.25 | 231,923.34 | 119,141.70 | 123,876.34 | 21,266.40 | 25,972.00 | 3,006,115.45 | 3,322,032.27 |
| 735.60 | | 321.80 | | 143.90 | | 11,329.48 | |
| 0.00 | | 0.00 | | 0.00 | | 476.10 | |
| 0.00 | | 0.00 | | 0.00 | | 54.00 | |
| 0.00 | | 0.00 | | 0.00 | | 93.00 | |
| 258.09 | | 0.00 | | 0.00 | | 874.90 | |
| 306,238.84 | | 162,059.60 | | 40,556.59 | | 5,241,202.16 | |
| 538,162.18 | | 285,935.94 | | 66,528.59 | | 8,563,234.43 | |
| 6.3 | | 3.3 | | 0.8 | | 100.0 | |

※「全地区延長に対する比」は四捨五入、「計」は所別の合計を加算しているため、100%にならない場合がある。

(10) 送・配・給水管漏水修理状況

(単位 件)

| 合年 計年度別 | 種 別 | 破 損 | 腐 食 | 継 手 | 弁 類 | メーターバルブ・ パッキン・栓類 | 計 |
|-----------------------|----------|--------|-------|-------|-----|---------------------|--------|
| | 区 分 | 14 年 度 | 8,756 | 4,464 | 430 | 146 | 2,192 |
| | 15 年 度 | 7,798 | 4,536 | 451 | 120 | 2,086 | 14,991 |
| | 16 年 度 | 8,441 | 5,171 | 504 | 132 | 2,121 | 16,369 |
| | 17 年 度 | 7,683 | 5,035 | 495 | 140 | 2,134 | 15,487 |
| | 18 年 度 | 6,943 | 4,567 | 570 | 97 | 1,791 | 13,968 |
| 送 ・ 配 水 管 | 14 年 度 | 2,258 | 339 | 78 | 146 | | 2,821 |
| | 15 年 度 | 1,956 | 297 | 82 | 120 | | 2,455 |
| | 16 年 度 | 2,182 | 316 | 105 | 132 | | 2,735 |
| | 17 年 度 | 1,892 | 304 | 104 | 140 | | 2,440 |
| | 18 年 度 | 1,647 | 301 | 104 | 97 | | 2,149 |
| | 仕 切 弁 | | | | | 63 | 63 |
| | 消 火 栓 | | | | | 25 | 25 |
| | 空 気 弁 | | | | | 9 | 9 |
| | 小 計 | | | | | 97 | 97 |
| | 40・50 | 1,626 | 184 | 82 | | | 1,892 |
| | 75 | 9 | 12 | 6 | | | 27 |
| | 100 | 7 | 46 | 4 | | | 57 |
| | 150 | 3 | 20 | 7 | | | 30 |
| | 200 | 2 | 9 | 2 | | | 13 |
| | 250 | | | | | | 0 |
| | 300 | | 10 | 3 | | | 13 |
| | 350 | | 2 | | | | 2 |
| | 400 | | 2 | | | | 2 |
| | 450 | | | | | | 0 |
| | 500 | | 2 | | | | 2 |
| 600 | | 2 | | | | 2 | |
| 700 | | 10 | | | | 10 | |
| 800 | | 1 | | | | 1 | |
| 900 以上 | | 1 | | | | 1 | |
| 小 計 | 1,647 | 301 | 104 | | | 2,052 | |
| 給 水 管 | 14 年 度 | 6,498 | 4,125 | 352 | | 2,192 | 13,167 |
| | 15 年 度 | 5,842 | 4,239 | 369 | | 2,086 | 12,536 |
| | 16 年 度 | 6,259 | 4,855 | 399 | | 2,121 | 13,634 |
| | 17 年 度 | 5,791 | 4,731 | 391 | | 2,134 | 13,047 |
| | 18 年 度 | 5,296 | 4,266 | 466 | | 1,791 | 11,819 |
| | 分 水 栓 | | | | | 43 | 43 |
| | 弁 栓 類 | | | | | 20 | 20 |
| | メーターパッキン | | | | | 158 | 158 |
| | メーターバルブ | | | | | 1,570 | 1,570 |
| | 小 計 | | | | | 1,791 | 1,791 |
| | 鋼 管 | 61 | 287 | 48 | | | 396 |
| | 鉛 管 | 793 | 3,804 | 128 | | | 4,725 |
| | 銅 管 | 6 | 22 | | | | 28 |
| | ビニール管 | 437 | | 162 | | | 599 |
| | 硬質ビニール管 | 20 | | 4 | | | 24 |
| ポリエチレン管 | 3,754 | | 60 | | | 3,814 | |
| ステンレス管 | 8 | | 25 | | | 33 | |
| プラコート鉛管 | 217 | 153 | 39 | | | 409 | |
| 小 計 | 5,296 | 4,266 | 466 | | | 10,028 | |

(11) 送・配・給水管漏水修理件数(所別)

(単位 件)

| 所別 年度 | 相模原 | 相模 大野 | 津久井 | 鎌倉 | 逗子 | 藤沢 | 湘南台 | 茅ヶ崎 | 平塚 | 二宮 | 厚木 | 伊勢原 | 海老名 | 大和 | 綾瀬 | 箱根 | 計 |
|----------|-------|----------|-----|-------|-----|-------|-----|-------|-------|-----|-------|-----|-----|-------|-----|-----|--------|
| 14 | 1,736 | 982 | 560 | 1,975 | 765 | 1,016 | 598 | 1,502 | 1,753 | 706 | 1,095 | 543 | 557 | 1,376 | 713 | 111 | 15,988 |
| 15 | 1,629 | 916 | 480 | 1,766 | 791 | 1,074 | 570 | 1,457 | 1,574 | 671 | 1,045 | 529 | 513 | 1,286 | 597 | 93 | 14,991 |
| 16 | 1,680 | 994 | 538 | 2,130 | 858 | 1,044 | 666 | 1,501 | 1,703 | 729 | 1,105 | 539 | 649 | 1,464 | 670 | 99 | 16,369 |
| 17 | 1,771 | 947 | 508 | 1,916 | 799 | 1,016 | 593 | 1,382 | 1,536 | 678 | 1,050 | 566 | 659 | 1,389 | 587 | 90 | 15,487 |
| 18 | 1,407 | 848 | 452 | 1,691 | 808 | 1,082 | 535 | 1,282 | 1,400 | 631 | 1,013 | 451 | 561 | 1,193 | 543 | 71 | 13,968 |
| 送配水管 | 286 | 139 | 74 | 110 | 81 | 149 | 90 | 214 | 269 | 84 | 223 | 57 | 90 | 199 | 66 | 18 | 2,149 |
| 給水管 | 1,121 | 709 | 378 | 1,581 | 727 | 933 | 445 | 1,068 | 1,131 | 547 | 790 | 394 | 471 | 994 | 477 | 53 | 11,819 |

(12) 漏水防止実績表(地下漏水関係)

| 区分 年度 | 漏水調査方法等 | | 施行延長 | | 発見件数(個所) | | | | 1か所 当たり調査 延長 (m) | 発見水量(m ³ /日) | | | |
|----------|---------------------------|--------------------|-----------|-----------------------|----------|-----|-------|-------|---------------------------|-------------------------|-----|--------|--------|
| | 職員による調査 <漏水対策班> (人) | 民間 委託 (ブロック) | 送・配水管(m) | 総延長に 対する施 行率(%) | 配水管 | | 給水管 | 計 | | 配水管 | | 給水管 | 計 |
| | | | | | 配水 本管 | 付属物 | | | | 配水 本管 | 付属物 | | |
| 14 | 4 | 3 | 2,140,300 | 25.8 | 74 | 24 | 1,008 | 1,106 | 1,935 | 2,367 | 40 | 8,487 | 10,894 |
| 15 | 4 | 3 | 2,010,400 | 23.5 | 55 | 5 | 765 | 825 | 2,437 | 1,526 | 16 | 8,106 | 9,648 |
| 16 | 0 | 4 | 2,220,000 | 25.8 | 68 | 40 | 938 | 1,046 | 2,122 | 1,893 | 372 | 10,292 | 12,557 |
| 17 | 0 | 4 | 2,118,000 | 24.5 | 125 | 2 | 1,151 | 1,278 | 1,657 | 1,972 | 10 | 8,696 | 10,678 |
| 18 | 0 | 4 | 2,172,700 | 24.7 | 107 | 8 | 1,121 | 1,236 | 1,758 | 2,184 | 3 | 11,726 | 13,913 |

(13) 消火栓設置数(市町別)

平成19年3月31日現在(単位 基)

| 市町別 | 設置数 | 管轄水道営業所 | 市町別 | 設置数 | 管轄水道営業所 |
|------|-------|----------------|-----|--------|---------|
| 平塚市 | 3,709 | 平塚・茅ヶ崎 | 葉山町 | 428 | 逗子 |
| 鎌倉市 | 2,758 | 鎌倉 | 寒川町 | 555 | 茅ヶ崎 |
| 藤沢市 | 4,781 | 藤沢・湘南台支所 | 大磯町 | 540 | 二宮 |
| 小田原市 | 188 | 二宮 | 二宮町 | 361 | 二宮 |
| 茅ヶ崎市 | 2,303 | 茅ヶ崎 | 箱根町 | 218 | 箱根 |
| 逗子市 | 719 | 逗子 | 愛川町 | 171 | 厚木 |
| 相模原市 | 7,283 | 相模原・津久井・相模大野支所 | | | |
| 厚木市 | 2,339 | 厚木 | | | |
| 大和市 | 1,345 | 大和 | | | |
| 伊勢原市 | 1,017 | 伊勢原 | | | |
| 海老名市 | 1,094 | 海老名 | | | |
| 綾瀬市 | 857 | 綾瀬 | 計 | 30,666 | |

(注) 平塚市の設置数のうち、4基は茅ヶ崎水道営業所の管轄である。相模原市の設置数のうち、1,240基は津久井水道営業所、2,151基は相模大野支所の管轄である。藤沢市の設置数のうち、1,679基は湘南台支所の管轄である。

3 取水・送水・受水

3 取水・送水・受水

(1) 取水量

(単位 m³)

| 年 度 | 区 分 | 表流水 | 表流・伏流水 | 表 流 水 | | | | |
|-------------|-----|--------------------|-------------------|----------------|----------------|----------------|---------------|---------------|
| | 水 源 | 寒川浄水場 | 谷ヶ原浄水場 | 大山 | 落合 | 鎌沢 | 底沢 | 和田 |
| 14年度 | | 109,200,900 | 58,037,340 | 124,685 | 389,418 | 176,452 | 68,312 | 69,957 |
| 15年度 | | 99,186,627 | 56,819,290 | 123,441 | 361,410 | 171,754 | 66,150 | 54,637 |
| 16年度 | | 101,907,980 | 59,190,290 | 120,077 | 379,773 | 181,074 | 61,330 | 60,191 |
| 17年度 | | 100,444,788 | 59,320,950 | 121,197 | 404,228 | 223,174 | 89,527 | 80,207 |
| 18年度 | | 100,556,460 | 59,459,290 | 123,744 | 442,668 | 208,749 | 87,267 | 81,600 |
| 4月 | | 8,135,856 | 4,827,970 | 9,669 | 35,503 | 18,405 | 6,838 | 6,473 |
| 5月 | | 8,369,640 | 5,024,050 | 10,183 | 37,317 | 19,443 | 7,178 | 6,717 |
| 6月 | | 8,069,652 | 5,031,300 | 9,328 | 36,704 | 19,117 | 6,847 | 6,469 |
| 7月 | | 8,101,980 | 5,311,050 | 11,319 | 38,897 | 19,998 | 7,302 | 6,846 |
| 8月 | | 9,140,652 | 5,333,820 | 12,042 | 40,627 | 18,141 | 7,699 | 6,972 |
| 9月 | | 8,303,688 | 5,138,020 | 10,403 | 36,878 | 16,482 | 6,913 | 7,413 |
| 10月 | | 8,737,308 | 5,139,680 | 9,719 | 37,467 | 16,738 | 7,538 | 8,425 |
| 11月 | | 8,500,608 | 4,446,070 | 10,732 | 35,531 | 15,833 | 8,707 | 8,610 |
| 12月 | | 8,614,260 | 5,021,340 | 10,356 | 36,698 | 16,610 | 7,338 | 7,971 |
| 1月 | | 8,556,696 | 4,925,430 | 10,579 | 36,754 | 16,338 | 7,253 | 5,463 |
| 2月 | | 7,487,172 | 4,365,530 | 9,013 | 33,489 | 15,140 | 6,442 | 4,889 |
| 3月 | | 8,538,948 | 4,895,030 | 10,401 | 36,803 | 16,504 | 7,212 | 5,352 |
| 月平均 | | 8,379,705 | 4,954,941 | 10,312 | 36,889 | 17,396 | 7,272 | 6,800 |
| 日平均 | | 275,497 | 162,902 | 339 | 1,213 | 572 | 239 | 224 |
| 日 | | 8/4 | 7/29 | 8/5 | 8/6 | 7/20 | 11/15 | 10/7 |
| 最大 | | 323,136 | 184,320 | 486 | 1,443 | 716 | 370 | 332 |
| 日 | | 12/19 | 11/11 | 10/12 | 12/26 | 10/6 | 12/26 | 3/20 |
| 最小 | | 208,224 | 123,770 | 172 | 1,007 | 481 | 131 | 160 |
| 前年対比 | | 100.1% | 100.2% | 102.1% | 109.5% | 93.5% | 97.5% | 101.7% |

注1 平成13,14年度は寒川第2浄水場、平成15年度は寒川第3浄水場の一部が企業団寒川事業となったため、平成13,14年度寒川浄水場欄は第3浄水場のみの取水量である。

また、平成15,16年度の寒川浄水場欄は、寒川第2浄水場及び寒川第3浄水場の合計の取水量である。

注2 大和水源は休止中のため除く。

注3 16年度鳥屋、長野、青野原が津久井営業所管内に編入された。

(1) 取水量(続き)

| 区分 水源 年度 | 伏流水 | | | 地下水 | | 計 |
|----------------|------------------|----------------|----------------|------------------|----------------|--------------------|
| | 鳥屋 | 長野 | 青野原 | 箱根 | 平塚 | |
| 14年度 | — | — | — | 3,458,685 | 294,616 | 171,820,365 |
| 15年度 | — | — | — | 3,229,400 | 319,939 | 160,332,648 |
| 16年度 | 1,130,154 | 158,332 | 124,562 | 3,033,178 | 322,255 | 166,669,196 |
| 17年度 | 1,106,776 | 185,313 | 138,586 | 3,035,052 | 308,619 | 165,458,417 |
| 18年度 | 1,230,643 | 156,634 | 117,352 | 3,079,586 | 290,350 | 165,834,343 |
| 4月 | 88,596 | 13,156 | 12,826 | 238,885 | 24,126 | 13,418,303 |
| 5月 | 95,718 | 13,631 | 13,740 | 253,231 | 25,485 | 13,876,333 |
| 6月 | 99,418 | 12,363 | 10,051 | 231,290 | 24,467 | 13,557,006 |
| 7月 | 106,721 | 13,174 | 8,701 | 251,135 | 25,490 | 13,902,613 |
| 8月 | 110,449 | 13,875 | 10,040 | 302,736 | 25,873 | 15,022,926 |
| 9月 | 103,472 | 12,665 | 9,390 | 244,503 | 24,619 | 13,914,446 |
| 10月 | 109,969 | 12,896 | 9,161 | 257,799 | 25,424 | 14,372,124 |
| 11月 | 104,706 | 12,496 | 8,667 | 261,201 | 24,330 | 13,437,491 |
| 12月 | 109,033 | 13,652 | 8,887 | 264,328 | 24,982 | 14,135,455 |
| 1月 | 105,060 | 14,145 | 9,001 | 264,349 | 24,856 | 13,975,924 |
| 2月 | 95,066 | 12,663 | 7,906 | 234,478 | 15,988 | 12,287,776 |
| 3月 | 102,435 | 11,918 | 8,982 | 275,651 | 24,710 | 13,933,946 |
| 月平均 | 102,554 | 13,053 | 9,779 | 256,632 | 24,196 | 13,819,529 |
| 日平均 | 3,372 | 429 | 322 | 8,437 | 795 | 454,341 |
| 日 | 12/23 | 8/18 | 5/5 | 8/13 | 12/6 | 8/4 |
| 最大 | 4,110 | 504 | 546 | 11,961 | 957 | 522,526 |
| 日 | 4/27 | 3/11 | 6/15 | 7/5 | 2/17 | 12/19 |
| 最小 | 2,634 | 357 | 207 | 6,304 | 108 | 357,381 |
| 前年対比 | 111.2% | 84.5% | 84.7% | 101.5% | 94.1% | 100.2% |

(単位 m³)

| 企業団受水 | | | 合計 | (参考) |
|--------------------|----------------------|--------------------|--------------------|--------------------|
| 企業団 | 寒川 第3浄水場 | 小計 | | 寒川浄水場 合計 |
| 151,519,590 | 54,175,120 (寒川第2) | 205,694,710 | 377,515,075 | 163,376,020 |
| 145,502,530 | 69,575,593 | 215,078,123 | 375,410,771 | 168,762,220 |
| 146,197,230 | 68,181,130 | 214,378,360 | 381,047,556 | 170,089,110 |
| 145,297,360 | 68,077,700 | 213,375,060 | 378,833,477 | 168,522,488 |
| 144,018,440 | 68,315,400 | 212,333,840 | 378,168,183 | 168,871,860 |
| 11,703,880 | 5,409,000 | 17,112,880 | 30,531,183 | 13,544,856 |
| 12,242,250 | 5,636,900 | 17,879,150 | 31,755,483 | 14,006,540 |
| 12,219,130 | 5,949,000 | 18,168,130 | 31,725,136 | 14,018,652 |
| 12,586,940 | 6,764,200 | 19,351,140 | 33,253,753 | 14,866,180 |
| 12,439,100 | 5,843,500 | 18,282,600 | 33,305,526 | 14,984,152 |
| 11,899,210 | 5,943,000 | 17,842,210 | 31,756,656 | 14,246,688 |
| 12,139,330 | 5,674,400 | 17,813,730 | 32,185,854 | 14,411,708 |
| 12,177,910 | 5,348,100 | 17,526,010 | 30,963,501 | 13,848,708 |
| 12,115,600 | 5,970,200 | 18,085,800 | 32,221,255 | 14,584,460 |
| 11,551,300 | 5,659,900 | 17,211,200 | 31,187,124 | 14,216,596 |
| 11,110,720 | 4,794,500 | 15,905,220 | 28,192,996 | 12,281,672 |
| 11,833,070 | 5,322,700 | 17,155,770 | 31,089,716 | 13,861,648 |
| 12,001,537 | 5,692,950 | 17,694,487 | 31,514,015 | 14,072,655 |
| 394,571 | 187,165 | 581,737 | 1,036,077 | 462,663 |
| 11/21 | 12/19 | 12/19 | 6/29 | 6/29 |
| 472,580 | 252,300 | 657,780 | 1,158,887 | 515,808 |
| 1/2 | 11/21 | 1/2 | 1/2 | 11/21 |
| 328,510 | 134,600 | 507,110 | 904,035 | 403,956 |
| 99.1% | 100.3% | 99.5% | 99.8% | 100.2% |

(2) 送水量

| 水源 年度月 | 寒 川 | | | 平 塚 | 谷ヶ原 | 大 山 | 箱 根 | 落 合 | 鎌 沢 | 底 沢 | 和 田 |
|---------------|------------|-------------|-------------|---------|------------|--------|-----------|---------|---------|--------|--------|
| | 第2浄水場 | 第3浄水場 | 小 計 | | | | | | | | |
| 14年度 | — | 108,137,580 | 108,137,580 | 294,616 | 56,062,760 | 97,525 | 3,458,685 | 389,418 | 176,452 | 68,312 | 69,957 |
| 15年度 | 44,471,200 | 51,948,147 | 96,419,347 | 319,939 | 55,150,060 | 93,289 | 3,229,400 | 361,410 | 171,754 | 66,150 | 54,637 |
| 16年度 | 38,653,820 | 61,096,830 | 99,750,650 | 322,255 | 57,893,110 | 87,545 | 3,033,178 | 379,773 | 181,074 | 61,330 | 60,191 |
| 17年度 | 41,096,840 | 56,370,950 | 97,467,790 | 308,619 | 57,986,120 | 92,608 | 3,035,052 | 368,458 | 191,419 | 68,357 | 53,927 |
| 18年度 | 40,307,770 | 57,291,120 | 97,598,890 | 290,350 | 58,018,920 | 94,252 | 3,037,753 | 406,898 | 176,994 | 66,097 | 55,320 |
| 4月 | 2,953,770 | 4,957,130 | 7,910,900 | 24,126 | 4,703,710 | 7,134 | 235,718 | 32,563 | 15,795 | 5,098 | 4,313 |
| 5月 | 3,167,550 | 4,945,620 | 8,113,170 | 25,485 | 4,902,370 | 7,550 | 249,679 | 34,279 | 16,746 | 5,380 | 4,485 |
| 6月 | 3,354,830 | 4,490,670 | 7,845,500 | 24,467 | 4,915,210 | 7,656 | 227,473 | 33,764 | 16,507 | 5,107 | 4,309 |
| 7月 | 3,768,770 | 4,118,850 | 7,887,620 | 25,490 | 5,181,250 | 9,282 | 247,319 | 35,859 | 17,301 | 5,504 | 4,614 |
| 8月 | 3,967,650 | 4,879,500 | 8,847,150 | 25,873 | 5,184,660 | 9,475 | 298,154 | 37,589 | 15,444 | 5,901 | 4,740 |
| 9月 | 3,650,070 | 4,383,060 | 8,033,130 | 24,619 | 5,006,050 | 7,873 | 240,940 | 33,938 | 13,872 | 5,173 | 5,253 |
| 10月 | 3,224,480 | 5,276,930 | 8,501,410 | 25,424 | 5,029,860 | 7,897 | 254,023 | 34,429 | 14,041 | 5,740 | 6,193 |
| 11月 | 2,943,370 | 5,261,360 | 8,204,730 | 24,330 | 4,335,260 | 8,454 | 257,663 | 32,591 | 13,223 | 6,967 | 6,450 |
| 12月 | 3,187,000 | 5,177,520 | 8,364,520 | 24,982 | 4,905,160 | 7,327 | 261,149 | 33,660 | 13,913 | 5,540 | 5,739 |
| 1月 | 3,394,050 | 4,915,480 | 8,309,530 | 24,856 | 4,807,040 | 7,674 | 261,563 | 33,716 | 13,641 | 5,455 | 3,231 |
| 2月 | 3,436,420 | 3,870,100 | 7,306,520 | 15,988 | 4,261,470 | 6,429 | 231,889 | 30,745 | 12,704 | 4,818 | 2,873 |
| 3月 | 3,259,810 | 5,014,900 | 8,274,710 | 24,710 | 4,786,880 | 7,501 | 272,183 | 33,765 | 13,807 | 5,414 | 3,120 |
| 月平均 | 3,358,981 | 4,774,260 | 8,133,241 | 24,196 | 4,834,910 | 7,854 | 253,146 | 33,908 | 14,750 | 5,508 | 4,610 |
| 日平均 | 110,432 | 156,962 | 267,394 | 795 | 158,956 | 258 | 8,323 | 1,115 | 485 | 181 | 152 |
| 日 | 7/11 | 11/25 | 8/7 | 12/6 | 7/29 | 8/5 | 8/13 | 8/6 | 7/20 | 11/15 | 10/7 |
| 最大 | 146,940 | 183,610 | 312,470 | 957 | 178,920 | 405 | 11,804 | 1,345 | 629 | 312 | 260 |
| 日 | 12/11 | 2/15 | 12/19 | 2/17 | 11/11 | 4/5 | 7/5 | 12/26 | 10/6 | 12/26 | 3/20 |
| 最小 | 67,770 | 102,530 | 200,990 | 108 | 118,900 | 190 | 6,194 | 909 | 394 | 73 | 88 |
| 前年比 | 98.1% | 101.6% | 100.1% | 94.1% | 100.1% | 101.8% | 100.1% | 110.4% | 92.5% | 96.7% | 102.6% |
| 最大日 (6/29) | | | | | | | | | | | |
| 送水量 | 145,670 | 159,060 | 304,730 | 787 | 170,280 | 327 | 7,862 | 1,237 | 601 | 189 | 161 |

注1 平成13、14年度は寒川第2浄水場、平成15年度から寒川第3浄水場の一部が企業団寒川事業となる。

注2 大和水源は休止中のため除く。

(単位 m³)

| 鳥屋 | 長野 | 青野原 | 計 | 企業団受水 | | | | | | 合計 |
|------------------|----------------|---------------|--------------------|-------------------|-------------------|-------------------|--------------------|----------------------|--------------------|--------------------|
| | | | | 相模原系 | 伊勢原系 | 綾瀬系 | 小計 | 寒川事業 | 計 | |
| — | — | — | 168,755,305 | 72,691,650 | 32,707,090 | 46,120,850 | 151,519,590 | 54,175,120 (寒川第2) | 205,694,710 | 374,450,015 |
| — | — | — | 155,865,986 | 62,997,720 | 33,977,610 | 48,527,200 | 145,502,530 | 69,575,593 | 215,078,123 | 370,944,109 |
| 1,116,588 | 158,332 | 124,562 | 163,168,588 | 63,186,420 | 34,430,570 | 48,580,240 | 146,197,230 | 68,181,130 | 214,378,360 | 377,546,948 |
| 1,083,886 | 164,044 | 115,017 | 160,935,297 | 61,868,720 | 34,140,030 | 49,288,610 | 145,297,360 | 68,077,700 | 213,375,060 | 374,310,357 |
| 1,189,147 | 133,338 | 89,552 | 161,157,511 | 61,988,860 | 32,833,580 | 49,196,000 | 144,018,440 | 68,315,400 | 212,333,840 | 373,491,351 |
| 86,797 | 11,255 | 10,788 | 13,048,197 | 4,932,560 | 2,771,090 | 4,000,230 | 11,703,880 | 5,409,000 | 17,112,880 | 30,161,077 |
| 93,603 | 11,642 | 11,514 | 13,475,903 | 5,175,380 | 2,891,520 | 4,175,350 | 12,242,250 | 5,636,900 | 17,879,150 | 31,355,053 |
| 96,584 | 10,470 | 7,913 | 13,194,960 | 5,139,460 | 2,873,330 | 4,206,340 | 12,219,130 | 5,949,000 | 18,168,130 | 31,363,090 |
| 103,132 | 11,463 | 6,603 | 13,535,437 | 5,385,900 | 3,001,840 | 4,199,200 | 12,586,940 | 6,764,200 | 19,351,140 | 32,886,577 |
| 106,422 | 11,659 | 7,290 | 14,554,357 | 5,286,680 | 2,922,870 | 4,229,550 | 12,439,100 | 5,843,500 | 18,282,600 | 32,836,957 |
| 99,740 | 10,643 | 6,519 | 13,487,750 | 5,108,600 | 2,770,510 | 4,020,100 | 11,899,210 | 5,943,000 | 17,842,210 | 31,329,960 |
| 105,965 | 10,828 | 6,515 | 14,002,325 | 5,246,340 | 2,791,640 | 4,101,350 | 12,139,330 | 5,674,400 | 17,813,730 | 31,816,055 |
| 100,813 | 10,532 | 6,212 | 13,007,225 | 5,475,300 | 2,697,820 | 4,004,790 | 12,177,910 | 5,348,100 | 17,526,010 | 30,533,235 |
| 105,211 | 11,694 | 6,588 | 13,745,483 | 5,342,700 | 2,643,670 | 4,129,230 | 12,115,600 | 5,970,200 | 18,085,800 | 31,831,283 |
| 101,247 | 12,171 | 6,868 | 13,586,992 | 5,105,540 | 2,523,280 | 3,922,480 | 11,551,300 | 5,659,900 | 17,211,200 | 30,798,192 |
| 91,112 | 10,958 | 5,962 | 11,981,468 | 4,706,000 | 2,334,020 | 4,070,700 | 11,110,720 | 4,794,500 | 15,905,220 | 27,886,688 |
| 98,521 | 10,023 | 6,780 | 13,537,414 | 5,084,400 | 2,611,990 | 4,136,680 | 11,833,070 | 5,322,700 | 17,155,770 | 30,693,184 |
| 99,096 | 11,112 | 7,463 | 13,429,793 | 5,165,738 | 2,736,132 | 4,099,667 | 12,001,537 | 5,692,950 | 17,694,487 | 31,124,279 |
| 3,258 | 365 | 245 | 441,527 | 169,832 | 89,955 | 134,784 | 394,571 | 187,165 | 581,737 | 1,023,264 |
| 12/23 | 7/30 | 5/4 | 8/4 | 11/12 | 7/13 | 2/12 | 11/21 | 12/19 | 12/19 | 6/29 |
| 3,973 | 559 | 463 | 504,009 | 210,500 | 106,390 | 175,960 | 472,580 | 252,300 | 657,780 | 1,144,298 |
| 4/10 | 3/5 | 6/26 | 12/19 | 1/2 | 1/2 | 1/2 | 1/2 | 11/21 | 1/2 | 1/2 |
| 2,659 | 297 | 174 | 353,388 | 147,640 | 67,040 | 113,830 | 328,510 | 134,600 | 507,110 | 894,519 |
| 109.7% | 81.3% | 77.9% | 100.1% | 100.2% | 96.2% | 99.8% | 99.1% | 100.3% | 99.5% | 99.8% |
| 3,702 | 380 | 212 | 490,468 | 197,260 | 106,010 | 152,260 | 455,530 | 198,300 | 653,830 | 1,144,298 |

(3) 企業団受水地点別・年度別実績

| 地点別 年度 月別 | 相模原浄水場系 | | | | | | 伊勢原浄水場系 | | | | |
|-----------------|--------------|--------------|-------------|--------------|-------------|-------------|-------------|--------------|--------------|-------------|-------------|
| | 麻溝台 49年4月 | 下鶴間 49年7月 | 当麻 59年4月 | 上和田 54年4月 | 淵野辺 4年7月 | 上鶴間 4年9月 | 日向 51年7月 | 上粕屋 51年7月 | 南金目 51年7月 | 小野 51年7月 | 吉沢 54年8月 |
| 14年度 | 11,983,600 | 13,561,950 | 21,249,200 | 3,937,100 | 11,279,000 | 10,680,800 | 784,860 | 6,078,810 | 6,645,930 | 15,999,730 | 2,229,240 |
| 15年度 | 12,200,400 | 4,151,500 | 21,117,920 | 3,845,500 | 11,238,200 | 10,444,200 | 809,390 | 6,057,380 | 6,284,560 | 17,752,930 | 1,820,010 |
| 16年度 | 11,734,300 | 4,441,100 | 20,513,420 | 4,175,100 | 11,599,300 | 10,723,200 | 816,610 | 6,107,320 | 6,394,230 | 18,001,120 | 1,708,890 |
| 17年度 | 11,254,600 | 4,515,800 | 20,088,520 | 4,005,500 | 11,234,600 | 10,769,700 | 753,010 | 6,076,930 | 6,596,100 | 17,275,900 | 1,982,100 |
| 18年度 | 11,622,400 | 4,359,600 | 18,859,460 | 3,918,000 | 12,483,000 | 10,746,400 | 736,860 | 5,778,120 | 6,983,180 | 16,395,210 | 1,718,440 |
| 4月 | 902,200 | 337,000 | 1,550,460 | 303,700 | 984,800 | 854,400 | 56,940 | 488,100 | 563,870 | 1,377,680 | 162,360 |
| 5月 | 924,700 | 362,600 | 1,645,580 | 314,900 | 1,021,500 | 906,100 | 58,550 | 514,430 | 586,820 | 1,434,760 | 170,410 |
| 6月 | 916,200 | 346,300 | 1,617,660 | 321,700 | 1,024,600 | 913,000 | 61,910 | 510,110 | 592,350 | 1,424,640 | 161,660 |
| 7月 | 874,800 | 403,700 | 1,742,600 | 338,700 | 1,087,100 | 939,000 | 66,290 | 507,410 | 622,350 | 1,497,890 | 175,380 |
| 8月 | 921,900 | 369,000 | 1,629,080 | 336,700 | 1,064,000 | 966,000 | 69,320 | 500,310 | 594,710 | 1,458,830 | 172,440 |
| 9月 | 930,900 | 361,200 | 1,533,400 | 327,000 | 1,041,700 | 914,400 | 61,550 | 472,240 | 570,060 | 1,377,420 | 166,150 |
| 10月 | 962,300 | 385,400 | 1,579,240 | 338,700 | 1,069,500 | 911,200 | 60,320 | 476,680 | 595,830 | 1,362,370 | 169,350 |
| 11月 | 1,350,200 | 368,900 | 1,543,800 | 324,800 | 1,027,500 | 860,100 | 59,450 | 463,360 | 613,300 | 1,301,840 | 169,980 |
| 12月 | 1,047,600 | 371,600 | 1,581,400 | 347,300 | 1,094,300 | 900,500 | 61,740 | 486,280 | 642,590 | 1,351,710 | 53,230 |
| 1月 | 919,800 | 369,100 | 1,543,340 | 324,600 | 1,063,000 | 885,700 | 59,950 | 468,490 | 598,820 | 1,310,160 | 52,030 |
| 2月 | 933,300 | 330,600 | 1,380,200 | 301,100 | 959,600 | 801,200 | 56,630 | 434,380 | 488,650 | 1,183,100 | 123,870 |
| 3月 | 938,500 | 354,200 | 1,512,700 | 338,800 | 1,045,400 | 894,800 | 64,210 | 456,330 | 513,830 | 1,314,810 | 141,580 |

(4) 排水処理施設・運転費用及び発生ケーキ量

ア 排水処理施設

| 項目 | 浄水場 | 寒川 | | 谷ヶ原 | |
|------|----------|--------------------------|--------------------------------------------------------------------------|-----------------------------------|------------------------------------------------------------------------------------------------------------------|
| | 調整濃縮設備 | 排水池 | 1,827m ³ | | 513.5m ³ ×2池 |
| 排泥池 | | 3,440m ³ ×2池 | | 1,027m ³ | |
| 濃縮設備 | | 6,880m ³ | | 1,620m ³ ×2池 | |
| 脱水設備 | 脱水機 | ろ布走行型圧搾機構付 加圧脱水機(無葉注) | 2,919m ³ ×2槽 90m ² ×3基 300m ² ×1基 | 特定 事業 の 対 象 施 設 | 一次濃縮槽 890m ³ ×1槽 二次濃縮機 300m ² ×1基, 200m ² ×1基 二次濃縮槽 400m ³ ×1槽 |
| | | ろ液等の処理 | 高速繊維ろ過装置を経て排泥池へ返送 | 特定 事業 で 整 備 | 立型加圧脱水機 50m ² ×2台 排泥池へ返送 (塩酸槽 2.5m ³) |
| 乾燥設備 | 直接加熱式乾燥機 | 15m ³ ×2台 | | — | |
| 造粒設備 | 造粒設備 | 20m ³ /hr×1基 | | — | |

イ 寒川浄水場排水処理施設特定事業

| 割賦元本 (円) | 支払利息 (円) | 維持管理・運営費 (円) | 脱水ケーキ再生利用業務費 (円) | 合計 (円) |
|-------------|-------------|-----------------|---------------------|-------------|
| 274,467,120 | 175,508,773 | 238,032,646 | 58,940,183 | 746,948,722 |

ウ 浄水場排水処理施設運転費用(一部再掲)

| 区分 浄水場 | 処理水量 (取水量m ³) | 運 転 費 用 (円) | | | | | 計 |
|-----------|------------------------------|-------------|-----------|------------|-----------|-------------|-------------|
| | | 運転管理委託 | 電力費 | 消石灰 | 塩酸 | 修繕費等 | |
| 寒川 | 168,772,754 | 238,032,646 | 1,568,807 | 0 | 0 | 48,481,650 | 288,083,103 |
| 谷ヶ原 | 59,459,290 | 55,408,758 | 6,311,800 | 12,293,674 | 7,354,680 | 131,244,456 | 212,613,368 |

(単位 m³)

| | | 綾瀬浄水場系 | | | | | | | | 合計 |
|-----------|---------|------------|------------|-----------|-----------|--------|-----------|------------|---------|-------------|
| 本郷 | 稲荷 | 上今泉 | 大和 | 葛原 | 稲荷 | 本郷 | 大船 | 久木 | 木古庭 | |
| 54年4月 | 54年4月 | 10年7月 | 15年2月 | 10年7月 | 12年8月 | 18年11月 | 10年7月 | 10年7月 | 11年4月 | |
| 968,520 | 0 | 11,302,900 | 1,307,700 | 7,755,480 | 8,516,050 | 0 | 4,121,760 | 12,621,300 | 495,660 | 151,519,590 |
| 1,253,340 | 0 | 9,768,100 | 10,121,100 | 7,140,880 | 4,677,960 | 0 | 4,151,040 | 12,014,800 | 653,320 | 145,502,530 |
| 787,920 | 614,480 | 10,502,200 | 10,265,200 | 7,173,080 | 4,661,920 | 0 | 4,178,870 | 11,175,500 | 623,470 | 146,197,230 |
| 1,455,990 | 0 | 11,428,500 | 9,752,500 | 7,364,550 | 4,395,120 | 0 | 4,124,710 | 11,584,900 | 638,330 | 145,297,360 |
| 1,221,770 | 0 | 11,648,000 | 9,595,200 | 7,335,500 | 4,467,510 | 15,730 | 4,186,520 | 11,321,500 | 626,040 | 144,018,440 |
| 122,140 | 0 | 943,500 | 780,000 | 600,590 | 360,840 | 0 | 335,200 | 930,000 | 50,100 | 11,703,880 |
| 126,550 | 0 | 974,300 | 808,300 | 630,210 | 372,820 | 0 | 351,830 | 987,400 | 50,490 | 12,242,250 |
| 122,660 | 0 | 970,100 | 801,400 | 627,870 | 360,420 | 0 | 356,000 | 1,041,500 | 49,050 | 12,219,130 |
| 132,520 | 0 | 1,021,200 | 817,100 | 658,710 | 377,380 | 0 | 370,770 | 902,700 | 51,340 | 12,586,940 |
| 127,260 | 0 | 1,005,500 | 848,800 | 648,690 | 374,760 | 0 | 367,940 | 929,000 | 54,860 | 12,439,100 |
| 123,090 | 0 | 956,100 | 831,700 | 610,480 | 360,310 | 0 | 353,030 | 857,800 | 50,680 | 11,899,210 |
| 127,090 | 0 | 994,300 | 844,100 | 625,000 | 363,160 | 0 | 357,490 | 863,900 | 53,400 | 12,139,330 |
| 89,890 | 0 | 951,800 | 793,400 | 583,500 | 354,440 | 15,730 | 343,270 | 910,800 | 51,850 | 12,177,910 |
| 48,120 | 0 | 1,003,300 | 815,200 | 619,760 | 232,390 | 0 | 368,930 | 1,034,100 | 55,550 | 12,115,600 |
| 33,830 | 0 | 968,200 | 773,800 | 595,890 | 203,490 | 0 | 347,860 | 978,400 | 54,840 | 11,551,300 |
| 47,390 | 0 | 884,200 | 696,400 | 535,860 | 657,290 | 0 | 305,340 | 942,000 | 49,610 | 11,110,720 |
| 121,230 | 0 | 975,500 | 785,000 | 598,940 | 450,210 | 0 | 328,860 | 943,900 | 54,270 | 11,833,070 |


エ 発生ケーキ量

| 浄水場 施設 項目 月 | 寒川浄水場 | | | | 谷ヶ原浄水場 | | | |
|----------------------|-----------------------------|-----------------------|--------------------|------------------|-----------------------------|--------------------|-------------------|------------------|
| | 濃縮槽 | | 脱水機・乾燥機 | | 濃縮槽 | | 脱水機 | |
| | 引抜き処理量 (m ³) | 固形物濃度 平均 (%) | 発生* ケーキ量 (t) | 含水率 (%) 平均 | 引抜き処理量 (m ³) | 固形物濃度 平均 (%) | 発生 ケーキ量 (t) | 含水率 (%) 平均 |
| 4 | 8,770.0 | 1.9 | 546.5 | 63.1 | 3,209.0 | 2.3 | 337.1 | 65.5 |
| 5 | 10,092.0 | 2.0 | 567.5 | 55.8 | 3,121.5 | 2.1 | 304.0 | 65.5 |
| 6 | 8,984.0 | 2.8 | 668.9 | 58.7 | 4,021.1 | 2.3 | 436.1 | 65.5 |
| 7 | 8,937.0 | 2.6 | 633.3 | 60.1 | 2,055.3 | 3.6 | 333.1 | 65.4 |
| 8 | 8,942.0 | 2.5 | 611.1 | 59.6 | 2,973.2 | 4.2 | 500.2 | 65.4 |
| 9 | 7,467.0 | 2.1 | 309.1 | 46.7 | 2,573.6 | 3.7 | 389.1 | 65.7 |
| 10 | 8,760.0 | 2.6 | 552.9 | 44.6 | 3,394.3 | 4.3 | 587.9 | 65.3 |
| 11 | 8,006.0 | 1.7 | 354.4 | 53.1 | 3,555.1 | 2.2 | 348.2 | 65.5 |
| 12 | 7,886.0 | 1.5 | 305.2 | 45.0 | 3,363.7 | 1.7 | 272.4 | 65.4 |
| 1 | 7,524.0 | 1.8 | 329.9 | 42.6 | 2,510.7 | 2.8 | 308.1 | 65.3 |
| 2 | 7,119.0 | 1.4 | 255.8 | 45.2 | 2,297.4 | 2.2 | 228.7 | 65.6 |
| 3 | 7,713.0 | 1.6 | 241.1 | 43.2 | 2,537.5 | 2.5 | 287.1 | 65.7 |
| 年合計 | 100,200.0 | | 5,375.9 | | 35,612.4 | | 4,332.0 | |
| 日最大 | 5/26 634 | 6/26 5.9 | 5/22 62.8 | 2/20 67.9 | 9/20 245.1 | 10/18 4.3 | 9/9 35.7 | 9/15 65.9 |
| 日最小 | 6/19 64 | 2/15,2/16,2/21 1.2 | 9/13 3.1 | 6/27 54.9 | 7/7 60.2 | 12/19 1.1 | 6/30 7.3 | 12/25 64.9 |
| 日平均 | 421.0 | 2.0 | 22.6 | 50.0 | 142.4 | 2.8 | 17.3 | 65.5 |

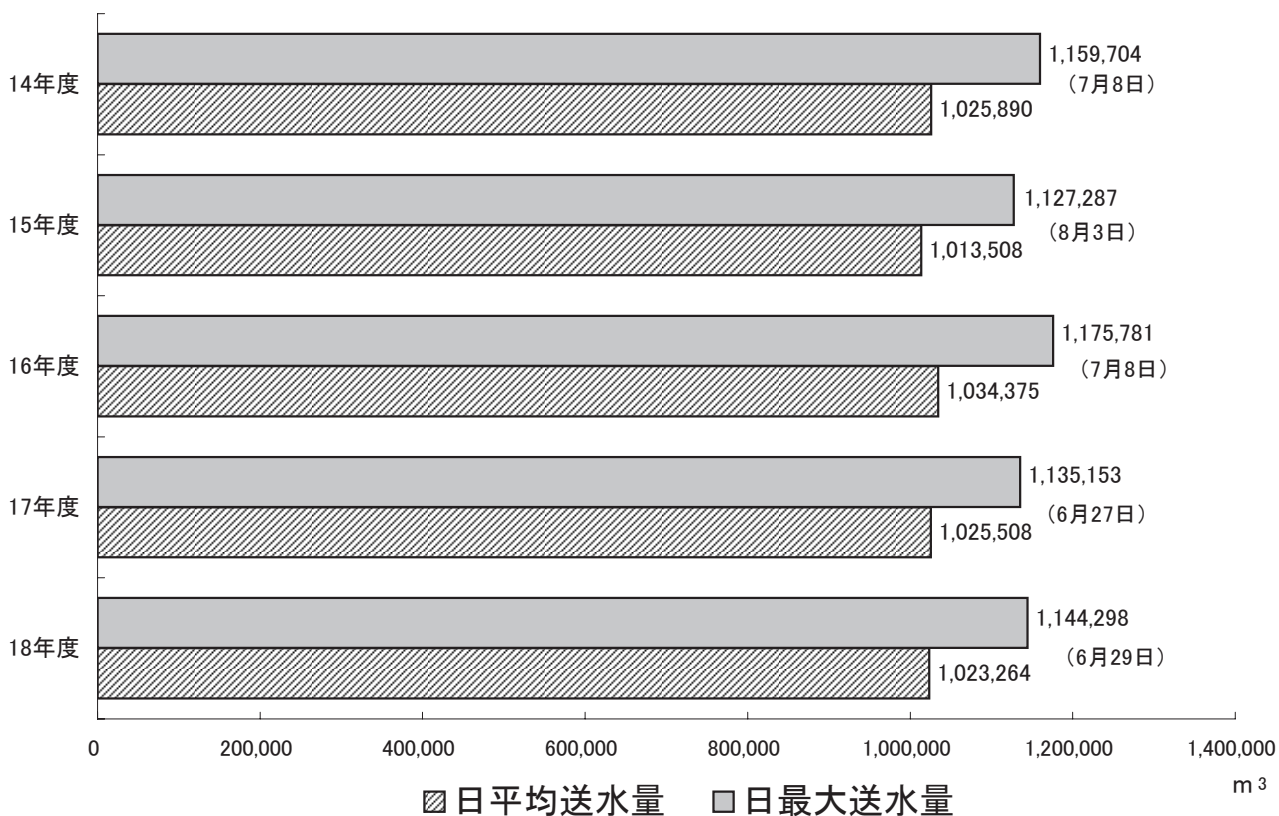
※寒川浄水場の発生ケーキ量は、脱水処理のみ行った脱水ケーキと、脱水処理及び乾燥処理を行った乾燥ケーキの総量である。

| 発生ケーキ 含水重量 (t) | 含水率 (%) | 固形重量 (t/ds) | 消石灰 (t) | 運転コスト(円) | | その他費用(円) | | | | 合計(円) |
|----------------------|------------|----------------|------------|-------------------------|---------------|-------------|------------------|------------|------------|-------------|
| | | | | 原水m ³ あたり | 発生ケーキ tあたり | 場外 ケーキ搬出 | 処分地排水処理 運転電力費 | 処分地維持費 | 計(円) | |
| 5,376 | 50.0 | 2,500 | 0 | 1.71 | 53,587 | 58,940,183 | 794,631 | 14,544,489 | 74,279,303 | 362,362,406 |
| 4,332 | 65.5 | 979 | 514 | 3.74 | 51,283 | 43,265,772 | 0 | 0 | 43,265,772 | 255,879,140 |

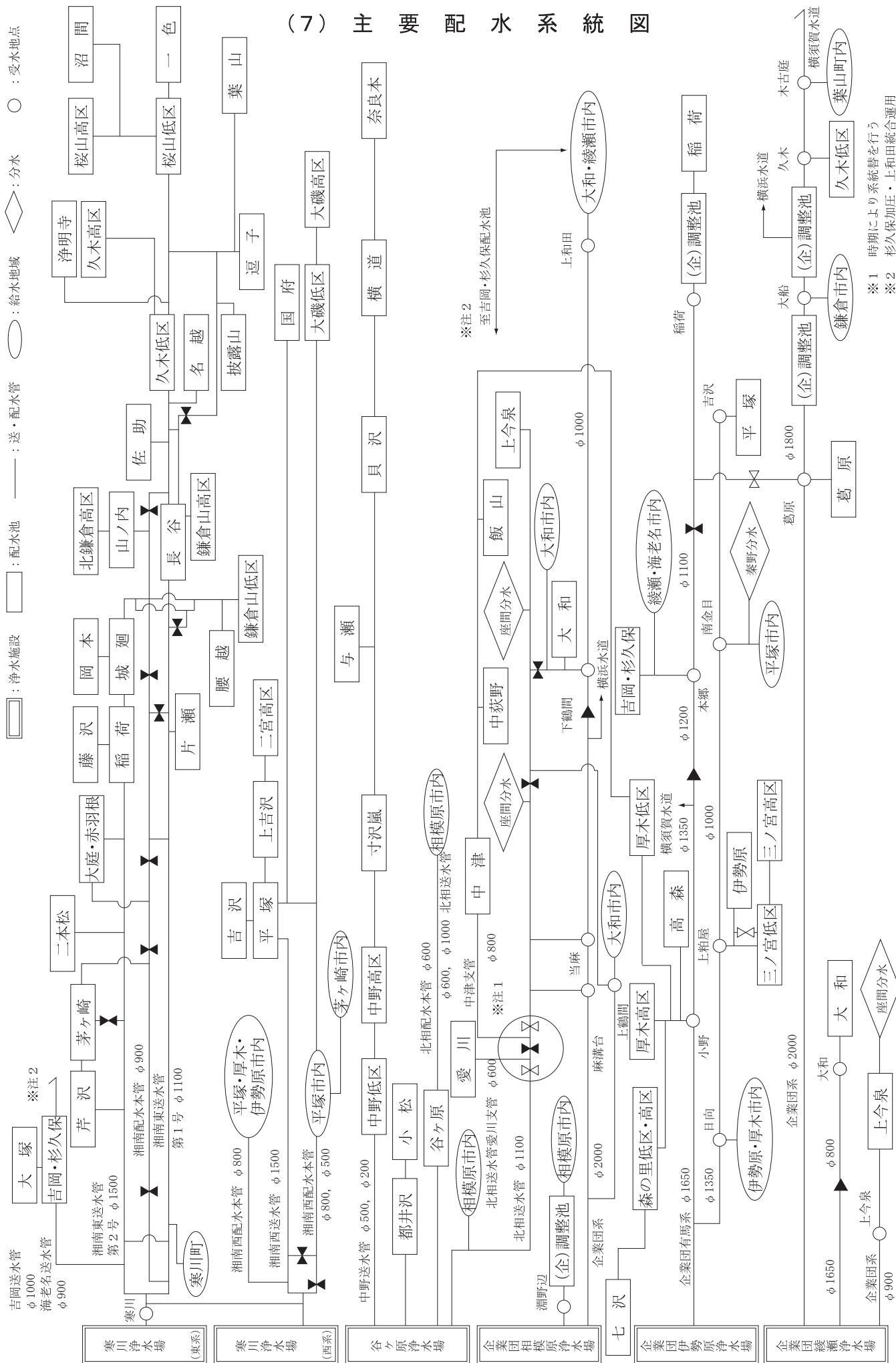
(5) 送水量の水源別構成比較



(6) 日最大・日平均送水量の推移



(7) 主要配水系統図



※1 時期により系統替を行う
 ※2 杉久保加圧・上和田統合運用

(8) 水 質
ア 浄水場別原水及び浄水

| 管轄浄水場等 | | | 寒川浄水場 | | | | | | | | | | |
|-------------------|-------------|------|---------|--------|--------|--------|--------|--------|--------|--------|-----------|------|---|
| 水 源 名 | | | 第2浄水場 | | 第3浄水場 | | 平塚水源 | | 大山浄水場 | | 大和水源(休止中) | | |
| 検 水 種 類 | | | 原 水 | 浄 水 | 沈 澱 水 | 浄 水 | 吉 沢 | 惣 領 分 | 原 水 | 浄 水 | 新 井 | 旧 井 | |
| 検 査 回 数 | | | 12 | 12 | 12 | 12 | 12 | 12 | 12 | 12 | 1 | 0 | |
| 気 | 温 | (°C) | 最大 | 29.7 | 29.7 | 29.7 | 29.7 | 29.0 | 27.7 | 25.1 | 25.1 | — | — |
| | | | 最小 | 5.0 | 5.0 | 5.0 | 5.0 | 8.1 | 8.7 | 4.8 | 4.8 | — | — |
| | | | 平均 | 17.1 | 17.1 | 17.1 | 17.1 | 17.0 | 17.2 | 14.9 | 14.9 | 28.0 | — |
| 水 | 温 | (°C) | 最大 | 24.9 | 26.4 | 25.6 | 26.0 | 16.8 | 16.8 | 16.9 | 17.5 | — | — |
| | | | 最小 | 7.3 | 8.9 | 8.5 | 8.8 | 13.5 | 14.4 | 7.5 | 7.8 | — | — |
| | | | 平均 | 15.6 | 17.1 | 16.7 | 16.7 | 15.4 | 15.2 | 11.8 | 12.4 | 21.8 | — |
| 一 般 細 菌 | (個/mL) | 最大 | 25,000 | 0 | 2 | 0 | 0 | 0 | 81 | 0 | — | — | |
| | | 最小 | 440 | 0 | 0 | 0 | 0 | 0 | 3 | 0 | — | — | |
| | | 平均 | 5,900 | 0 | 0 | 0 | 0 | 0 | 27 | 0 | 100 | — | |
| 大 腸 菌 | (MPN/100mL) | 最大 | 2,600 | 0 | 0 | 0 | 0 | 0 | 84 | 0 | — | — | |
| | | 最小 | 50 | 0 | 0 | 0 | 0 | 0 | 1 | 0 | — | — | |
| | | 平均 | 480 | 0 | 0 | 0 | 0 | 0 | 26 | 0 | 3 | — | |
| 硝酸態窒素及び亜硝酸態窒素 | (mg/L) | 最大 | 1.70 | 1.70 | 1.71 | 1.71 | 3.05 | 2.82 | 1.14 | 1.15 | — | — | |
| | | 最小 | 1.10 | 1.08 | 1.09 | 1.09 | 2.91 | 2.66 | 1.08 | 1.07 | — | — | |
| | | 平均 | 1.41 | 1.39 | 1.42 | 1.41 | 2.98 | 2.74 | 1.11 | 1.12 | 7.53 | — | |
| 鉄及びその化合物 | (mg/L) | 最大 | 0.55 | 0.01 | 0.13 | 0.02 | <0.01 | <0.01 | 0.04 | <0.01 | — | — | |
| | | 最小 | 0.04 | <0.01 | <0.01 | <0.01 | <0.01 | <0.01 | 0.02 | <0.01 | — | — | |
| | | 平均 | 0.18 | <0.01 | 0.02 | <0.01 | <0.01 | <0.01 | 0.03 | <0.01 | <0.01 | — | |
| マンガン及びその化合物 | (mg/L) | 最大 | 0.034 | <0.005 | 0.012 | <0.005 | <0.005 | <0.005 | <0.005 | <0.005 | — | — | |
| | | 最小 | 0.007 | <0.005 | <0.005 | <0.005 | <0.005 | <0.005 | <0.005 | <0.005 | — | — | |
| | | 平均 | 0.018 | <0.005 | <0.005 | <0.005 | <0.005 | <0.005 | <0.005 | <0.005 | <0.005 | — | |
| 塩化物イオン | (mg/L) | 最大 | 6.1 | 10.0 | 9.9 | 9.8 | 9.7 | 8.8 | 2.6 | 3.4 | — | — | |
| | | 最小 | 4.2 | 8.1 | 7.6 | 7.6 | 9.5 | 8.6 | 2.5 | 2.9 | — | — | |
| | | 平均 | 5.3 | 9.2 | 8.9 | 9.0 | 9.6 | 8.7 | 2.5 | 3.2 | 10.3 | — | |
| カルシウム、マグネシウム等(硬度) | (mg/L) | 最大 | 71 | 72 | 71 | 72 | 135 | 145 | 39 | 40 | — | — | |
| | | 最小 | 55 | 63 | 61 | 63 | 126 | 137 | 34 | 35 | — | — | |
| | | 平均 | 67 | 67 | 67 | 67 | 131 | 141 | 37 | 38 | 116 | — | |
| 有機物(全有機炭素(TOC)の量) | (mg/L) | 最大 | 1.3 | 1.0 | 1.1 | 1.1 | 0.2 | 0.3 | 0.5 | 0.5 | — | — | |
| | | 最小 | 0.6 | 0.5 | 0.5 | 0.5 | 0.1 | 0.2 | 0.3 | 0.3 | — | — | |
| | | 平均 | 0.9 | 0.7 | 0.7 | 0.7 | 0.2 | 0.2 | 0.4 | 0.4 | 0.2 | — | |
| p H 値 | (—) | 最大 | 7.97 | 7.54 | 7.51 | 7.48 | 7.54 | 7.21 | 7.65 | 7.75 | — | — | |
| | | 最小 | 7.61 | 7.30 | 7.29 | 7.34 | 7.38 | 7.07 | 7.29 | 7.28 | — | — | |
| | | 平均 | 7.76 | 7.38 | 7.42 | 7.41 | 7.44 | 7.14 | 7.55 | 7.62 | 7.07 | — | |
| 味 | (—) | 平均 | — | 異常なし | — | 異常なし | — | — | — | 異常なし | — | — | |
| 臭 | (—) | 平均 | 下水臭 | 異常なし | 異常なし | 異常なし | 異常なし | 異常なし | 藻臭 | 異常なし | 異常なし | — | |
| 色 度 | (度) | 最大 | 5 | <1 | 2 | <1 | <1 | <1 | 3 | <1 | — | — | |
| | | 最小 | 2 | <1 | <1 | <1 | <1 | <1 | <1 | <1 | — | — | |
| | | 平均 | 3 | <1 | <1 | <1 | <1 | <1 | 2 | <1 | <1 | — | |
| 濁 度 | (度) | 最大 | 8.4 | <0.1 | 0.3 | <0.1 | <0.1 | <0.1 | 1.0 | <0.1 | — | — | |
| | | 最小 | 1.0 | <0.1 | 0.1 | <0.1 | <0.1 | <0.1 | 0.2 | <0.1 | — | — | |
| | | 平均 | 3.2 | <0.1 | 0.1 | <0.1 | <0.1 | <0.1 | 0.5 | <0.1 | <0.1 | — | |
| 残 留 塩 素 | (mg/L) | 最大 | — | 0.9 | 0.7 | 0.9 | — | — | — | 0.7 | — | — | |
| | | 最小 | — | 0.6 | 0.4 | 0.6 | — | — | — | 0.4 | — | — | |
| | | 平均 | — | 0.7 | 0.5 | 0.7 | — | — | — | 0.6 | — | — | |
| 総アルカリ度 | (mg/L) | 平均 | 51 | 46 | 47 | 46 | — | — | 29 | 28 | — | — | |
| 電 気 伝 導 率 | (μS/cm) | 最大 | 171 | 181 | 178 | 179 | 294 | 311 | 96 | 99 | — | — | |
| | | 最小 | 136 | 163 | 156 | 161 | 291 | 307 | 91 | 94 | — | — | |
| | | 平均 | 160 | 173 | 171 | 172 | 293 | 309 | 94 | 97 | 259 | — | |
| アンモニア態窒素 | (mg/L) | 最大 | 0.07 | — | — | — | 0.02 | 0.02 | 0.01 | — | — | — | |
| | | 最小 | <0.01 | — | — | — | <0.01 | <0.01 | <0.01 | — | — | — | |
| | | 平均 | 0.03 | — | — | — | 0.01 | <0.01 | <0.01 | — | <0.01 | — | |
| 従属栄養細菌 | (MPN/100mL) | 最大 | 490,000 | 0.3 | 4.0 | 0.6 | 0.7 | 0.4 | 6,800 | 3.7 | — | — | |
| | | 最小 | 36,000 | 0.0 | 0.1 | 0.0 | 0.0 | 0.0 | 1,700 | 0.3 | — | — | |
| | | 平均 | 160,000 | 0.1 | 1.4 | 0.1 | 0.1 | 0.1 | 3,500 | 1.2 | 910 | — | |

| 谷ヶ原浄水場 | | | | | | | | | | | | | |
|--------|--------|--------|--------|--------|--------|--------|--------|--------|--------|--------|--------|--------|--------|
| 谷ヶ原緩速系 | | 谷ヶ原急速系 | | 落合浄水場 | | 鎌沢浄水場 | | 底沢浄水場 | | 和田浄水場 | | 鳥屋浄水場 | |
| 原水 | 1号浄水 | 2号浄水 | 3号浄水 | 原水 | 浄水 | 原水 | 浄水 | 原水 | 浄水 | 原水 | 浄水 | 原水 | 浄水 |
| 12 | 12 | 12 | 12 | 12 | 12 | 12 | 12 | 12 | 12 | 12 | 12 | 12 | 12 |
| 23.9 | 23.9 | 23.9 | 23.9 | 30.6 | 30.6 | 22.3 | 24.7 | 26.8 | 26.8 | 22.5 | 22.5 | 29.1 | 29.1 |
| 3.5 | 3.5 | 3.5 | 3.5 | 7.9 | 7.9 | 1.4 | 6.7 | 6.0 | 6.0 | 1.7 | 1.7 | 4.1 | 4.1 |
| 14.9 | 14.9 | 14.9 | 14.9 | 17.7 | 17.7 | 12.4 | 14.2 | 15.7 | 15.7 | 13.9 | 13.9 | 16.7 | 16.7 |
| 21.6 | 21.7 | 22.0 | 21.8 | 20.4 | 22.1 | 17.6 | 19.4 | 16.5 | 17.6 | 15.5 | 17.2 | 19.5 | 19.6 |
| 7.3 | 7.9 | 7.1 | 7.2 | 5.5 | 5.8 | 5.4 | 6.6 | 7.5 | 7.7 | 7.3 | 7.6 | 6.5 | 6.5 |
| 14.2 | 14.8 | 14.5 | 14.4 | 12.4 | 13.6 | 11.2 | 12.4 | 11.8 | 12.3 | 12.0 | 12.7 | 12.6 | 13.4 |
| 2,500 | 2 | 0 | 0 | 250 | 0 | 300 | 0 | 130 | 0 | 150 | 0 | 9 | 0 |
| 38 | 0 | 0 | 0 | 1 | 0 | 2 | 0 | 2 | 0 | 2 | 0 | 0 | 0 |
| 760 | 1 | 0 | 0 | 35 | 0 | 40 | 0 | 43 | 0 | 35 | 0 | 3 | 0 |
| 190 | 0 | 0 | 0 | 160 | 0 | 240 | 0 | 60 | 0 | 110 | 0 | 3 | 0 |
| 2 | 0 | 0 | 0 | 0 | 0 | 0 | 0 | 0 | 0 | 0 | 0 | 0 | 0 |
| 48 | 0 | 0 | 0 | 18 | 0 | 31 | 0 | 16 | 0 | 24 | 0 | 1 | 0 |
| 1.37 | 1.54 | 1.38 | 1.38 | 1.76 | 1.50 | 3.14 | 1.90 | 2.03 | 1.79 | 1.56 | 1.56 | 0.64 | 0.62 |
| 1.04 | 1.18 | 1.04 | 0.99 | 0.81 | 0.81 | 1.21 | 1.21 | 1.11 | 1.11 | 1.20 | 1.20 | 0.54 | 0.54 |
| 1.21 | 1.39 | 1.21 | 1.21 | 1.29 | 1.23 | 1.92 | 1.60 | 1.46 | 1.41 | 1.37 | 1.38 | 0.59 | 0.58 |
| 0.48 | 0.02 | 0.01 | <0.01 | 0.02 | <0.01 | 0.10 | <0.01 | 0.06 | <0.01 | 0.08 | <0.01 | <0.01 | <0.01 |
| 0.10 | <0.01 | <0.01 | <0.01 | <0.01 | <0.01 | <0.01 | <0.01 | 0.01 | <0.01 | 0.02 | <0.01 | <0.01 | <0.01 |
| 0.26 | <0.01 | <0.01 | <0.01 | <0.01 | <0.01 | 0.04 | <0.01 | 0.03 | <0.01 | 0.05 | <0.01 | <0.01 | <0.01 |
| 0.083 | <0.005 | <0.005 | <0.005 | <0.005 | <0.005 | <0.005 | <0.005 | <0.005 | <0.005 | 0.005 | <0.005 | <0.005 | <0.005 |
| 0.020 | <0.005 | <0.005 | <0.005 | <0.005 | <0.005 | <0.005 | <0.005 | <0.005 | <0.005 | <0.005 | <0.005 | <0.005 | <0.005 |
| 0.036 | <0.005 | <0.005 | <0.005 | <0.005 | <0.005 | <0.005 | <0.005 | <0.005 | <0.005 | <0.005 | <0.005 | <0.005 | <0.005 |
| 5.2 | 5.4 | 11.2 | 10.6 | 3.0 | 3.3 | 1.8 | 2.0 | 2.4 | 3.0 | 2.2 | 2.9 | 1 | 4 |
| 3.1 | 3.7 | 6.7 | 6.6 | 2.6 | 3.2 | 1.5 | 2.0 | 2.0 | 2.7 | 1.9 | 2.3 | 0.9 | 3.4 |
| 4.2 | 4.7 | 9.2 | 8.9 | 2.8 | 3.2 | 1.6 | 2.0 | 2.2 | 2.9 | 2.1 | 2.6 | 1.0 | 3.8 |
| 61 | 68 | 62 | 61 | 51 | 50 | 41 | 40 | 39 | 39 | 34 | 34 | 33 | 33 |
| 48 | 58 | 49 | 49 | 46 | 46 | 37 | 38 | 36 | 37 | 30 | 29 | 30 | 31 |
| 56 | 63 | 57 | 56 | 49 | 49 | 39 | 39 | 38 | 38 | 31 | 31 | 32 | 32 |
| 1.7 | 0.4 | 0.8 | 0.8 | 1.1 | 0.9 | 1.5 | 0.7 | 0.6 | 0.7 | 1.0 | 0.6 | 0.4 | 0.2 |
| 0.6 | 0.3 | 0.4 | 0.4 | 0.3 | 0.3 | 0.3 | 0.2 | 0.2 | 0.2 | 0.2 | 0.2 | 0.2 | 0.1 |
| 1.0 | 0.3 | 0.5 | 0.5 | 0.5 | 0.4 | 0.5 | 0.4 | 0.3 | 0.3 | 0.4 | 0.3 | 0.2 | 0.1 |
| 8.12 | 8.07 | 7.40 | 7.45 | 7.64 | 7.60 | 7.69 | 7.75 | 7.73 | 7.78 | 7.58 | 7.59 | 7.59 | 7.49 |
| 7.58 | 7.47 | 6.96 | 7.01 | 7.02 | 7.19 | 7.46 | 7.59 | 7.28 | 7.54 | 7.27 | 7.34 | 7.22 | 7.17 |
| 7.73 | 7.70 | 7.25 | 7.29 | 7.25 | 7.38 | 7.57 | 7.66 | 7.52 | 7.66 | 7.38 | 7.44 | 7.38 | 7.27 |
| — | 異常なし | 異常なし | 異常なし | — | 異常なし | — | 異常なし | — | 異常なし | — | 異常なし | — | 異常なし |
| 藻臭 | 異常なし | 異常なし | 異常なし | 異常なし | 異常なし | 異常なし | 異常なし | 藻臭 | 異常なし | 藻臭 | 異常なし | 異常なし | 異常なし |
| 5 | <1 | <1 | <1 | 3 | <1 | 3 | <1 | 3 | <1 | 2 | <1 | <1 | <1 |
| 1 | <1 | <1 | <1 | <1 | <1 | <1 | <1 | 1 | <1 | <1 | <1 | <1 | <1 |
| 3 | <1 | <1 | <1 | 1 | <1 | 2 | <1 | 2 | <1 | <1 | <1 | <1 | <1 |
| 7.3 | <0.1 | <0.1 | <0.1 | 0.8 | <0.1 | 2.3 | <0.1 | 2.1 | 0.2 | 21.0 | <0.1 | 0.2 | <0.1 |
| 2.1 | <0.1 | <0.1 | <0.1 | <0.1 | <0.1 | 0.2 | <0.1 | 0.3 | <0.1 | 0.2 | <0.1 | <0.1 | <0.1 |
| 4.7 | <0.1 | <0.1 | <0.1 | 0.2 | <0.1 | 0.6 | <0.1 | 1.0 | <0.1 | 4.6 | <0.1 | <0.1 | <0.1 |
| — | 0.9 | 1.0 | 0.8 | — | 1.1 | — | 1.1 | — | 1.1 | — | 0.9 | — | 0.5 |
| — | 0.6 | 0.6 | 0.6 | — | 0.6 | — | 0.6 | — | 0.8 | — | 0.4 | — | 0.4 |
| — | 0.7 | 0.8 | 0.7 | — | 1.0 | — | 0.8 | — | 0.9 | — | 0.7 | — | 0.5 |
| 45 | 57 | 48 | 46 | 29 | 32 | 30 | 30 | 22 | 26 | 21 | 18 | 24 | 29 |
| 155 | 168 | 163 | 163 | 138 | 140 | 102 | 102 | 108 | 111 | 92 | 95 | 72 | 78 |
| 121 | 147 | 137 | 136 | 108 | 110 | 86 | 87 | 94 | 97 | 74 | 76 | 68 | 73 |
| 143 | 157 | 154 | 153 | 123 | 125 | 94 | 96 | 100 | 103 | 82 | 84 | 69 | 75 |
| 0.04 | — | — | — | 0.03 | — | 0.01 | — | 0.01 | — | 0.02 | — | 0.03 | — |
| <0.01 | — | — | — | 0.01 | — | 0.01 | — | <0.01 | — | <0.01 | — | <0.01 | — |
| 0.02 | — | — | — | 0.02 | — | 0.01 | — | <0.01 | — | <0.01 | — | <0.01 | — |
| 72,000 | 12 | 0.5 | 0.8 | 10,000 | 3.00 | 16,000 | 6.5 | 6,200 | 8.9 | 34,000 | 1.9 | 580 | 0.3 |
| 12,000 | 1.5 | 0.0 | 0.0 | 430 | 0.00 | 1,000 | 0.0 | 1,300 | 0.5 | 330 | 0.3 | 140 | 0.0 |
| 39,000 | 4.6 | 0.1 | 0.3 | 2,100 | 1.20 | 3,200 | 1.2 | 3,200 | 3.5 | 6,200 | 0.9 | 230 | 0.1 |

| 管轄浄水場等 | | | 谷ヶ原浄水場 | | | | 水道水質センター・谷ヶ原浄水場 | | | | |
|-------------------|-------------|------|--------|--------|--------|--------|-----------------|--------|---------|--------|------|
| 水源名 | | | 長野浄水場 | | 青野原浄水場 | | 津久井湖 | | 相模湖 | | |
| 検水種類 | | | 原水 | 浄水 | 原水 | 浄水 | 水面上 | 下20m | 水面上 | 底上5m | |
| 検査回数 | | | 12 | 12 | 12 | 12 | 12 | 12 | 12 | 12 | |
| 気 | 温 | (°C) | 最大 | 22.7 | 22.7 | 28.7 | 28.7 | 25.0 | 24.6 | 32.6 | 32.6 |
| | | | 最小 | 3.5 | 3.5 | 4.4 | 4.4 | 6.8 | 6.8 | 6.3 | 6.3 |
| | | | 平均 | 14.3 | 14.3 | 15.3 | 15.3 | 15.5 | 15.4 | 17.8 | 17.8 |
| 水 | 温 | (°C) | 最大 | 19.3 | 21.5 | 19.0 | 19.7 | 24.0 | 22.2 | 22.9 | 19.9 |
| | | | 最小 | 7.9 | 7.9 | 6.6 | 6.8 | 7.7 | 7.5 | 7.5 | 6.8 |
| | | | 平均 | 12.6 | 13.3 | 12.9 | 13.4 | 15.6 | 14.7 | 15.1 | 13.4 |
| 一般細菌 | (個/mL) | 最大 | 120 | 0 | 740 | 0 | 1,400 | 1,600 | 1,700 | 1,800 | |
| | | 最小 | 0 | 0 | 2 | 0 | 28 | 26 | 32 | 110 | |
| | | 平均 | 25 | 0 | 130 | 0 | 320 | 300 | 490 | 600 | |
| 大腸菌 | (MPN/100mL) | 最大 | 63 | 0 | 410 | 0 | 88 | 62 | 84 | 130 | |
| | | 最小 | 0 | 0 | 1 | 0 | 0 | 0 | 0 | 2 | |
| | | 平均 | 7 | 0 | 78 | 0 | 20 | 12 | 16 | 24 | |
| 硝酸態窒素及び亜硝酸態窒素 | (mg/L) | 最大 | 1.18 | 1.20 | 1.16 | 1.14 | 1.48 | 1.35 | 1.42 | 1.38 | |
| | | 最小 | 1.01 | 0.94 | 0.85 | 0.86 | 0.69 | 0.83 | 0.58 | 0.82 | |
| | | 平均 | 1.08 | 1.05 | 1.03 | 0.97 | 1.06 | 1.11 | 1.07 | 1.13 | |
| 鉄及びその化合物 | (mg/L) | 最大 | 0.01 | <0.01 | 0.02 | <0.01 | 0.61 | 1.40 | 0.33 | 0.51 | |
| | | 最小 | <0.01 | <0.01 | <0.01 | <0.01 | 0.05 | 0.06 | 0.05 | 0.10 | |
| | | 平均 | <0.01 | <0.01 | 0.01 | <0.01 | 0.12 | 0.24 | 0.14 | 0.28 | |
| マンガン及びその化合物 | (mg/L) | 最大 | <0.005 | <0.005 | <0.005 | <0.005 | 0.025 | 0.054 | 0.031 | 0.098 | |
| | | 最小 | <0.005 | <0.005 | <0.005 | <0.005 | 0.010 | 0.010 | 0.007 | 0.020 | |
| | | 平均 | <0.005 | <0.005 | <0.005 | <0.005 | 0.014 | 0.027 | 0.018 | 0.039 | |
| 塩化物イオン | (mg/L) | 最大 | 1.2 | 1.4 | 1.4 | 6.9 | 5.6 | 5.6 | 5.2 | 5.2 | |
| | | 最小 | 1.1 | 1.3 | 1.2 | 6.6 | 2.9 | 2.2 | 3.4 | 3.2 | |
| | | 平均 | 1.2 | 1.4 | 1.3 | 6.8 | 4.2 | 4.1 | 4.3 | 4.3 | |
| カルシウム、マグネシウム等(硬度) | (mg/L) | 最大 | 38 | 38 | 35 | 36 | 55 | 55 | 60 | 60 | |
| | | 最小 | 26 | 31 | 22 | 26 | 46 | 44 | 52 | 47 | |
| | | 平均 | 34 | 35 | 31 | 32 | 52 | 52 | 55 | 56 | |
| 有機物(全有機炭素(TOC)の量) | (mg/L) | 最大 | 1.2 | 0.4 | 1.8 | 0.5 | 1.6 | 1.0 | 1.9 | 1.2 | |
| | | 最小 | 0.2 | 0.2 | 0.2 | 0.1 | 0.6 | 0.5 | 0.5 | 0.6 | |
| | | 平均 | 0.5 | 0.2 | 0.6 | 0.2 | 1.0 | 0.8 | 0.9 | 0.8 | |
| pH値 | — | 最大 | 7.55 | 7.63 | 7.54 | 7.32 | 9.09 | 8.01 | 9.12 | 7.73 | |
| | | 最小 | 7.08 | 7.37 | 7.14 | 6.92 | 7.19 | 7.37 | 7.20 | 7.35 | |
| | | 平均 | 7.36 | 7.48 | 7.34 | 7.10 | 7.79 | 7.62 | 7.75 | 7.53 | |
| 味 | — | 平均 | — | 異常なし | — | 異常なし | — | — | — | — | |
| 臭 | 気 | — | 平均 | 藻臭 | 異常なし | 異常なし | カビ藻臭 | 藻カビ臭 | 藻カビ臭 | カビ藻臭 | |
| 色 | 度 | (度) | 最大 | 4 | <1 | 13 | <1 | 9 | 10 | 20 | 7 |
| | | | 最小 | <1 | <1 | <1 | <1 | 1 | 2 | 1 | 2 |
| | | | 平均 | <1 | <1 | 3 | <1 | 5 | 5 | 4 | 4 |
| 濁 | 度 | (度) | 最大 | 0.3 | <0.1 | 2.8 | <0.1 | 12.0 | 28.0 | 14 | 10 |
| | | | 最小 | <0.1 | <0.1 | <0.1 | <0.1 | 1.2 | 0.9 | 1.8 | 2.6 |
| | | | 平均 | 0.1 | <0.1 | 0.4 | <0.1 | 3.7 | 4.9 | 4.9 | 5.5 |
| 残留塩素 | (mg/L) | 最大 | — | 0.6 | — | 0.5 | — | — | — | — | |
| | | 最小 | — | 0.4 | — | 0.4 | — | — | — | — | |
| | | 平均 | — | 0.5 | — | 0.4 | — | — | — | — | |
| 総アルカリ度 | (mg/L) | 平均 | 28 | 31 | 33 | 27 | — | — | — | — | |
| 電気伝導率 | (μS/cm) | 最大 | 88 | 89 | 98 | 106 | — | — | — | — | |
| | | 最小 | 70 | 81 | 70 | 86 | — | — | — | — | |
| | | 平均 | 83 | 85 | 89 | 98 | — | — | — | — | |
| アンモニア態窒素 | (mg/L) | 最大 | 0.03 | — | 0.01 | — | 0.15 | 0.18 | 0.20 | 0.26 | |
| | | 最小 | 0.01 | — | <0.01 | — | 0.03 | 0.04 | 0.02 | 0.06 | |
| | | 平均 | 0.02 | — | <0.01 | — | 0.07 | 0.11 | 0.09 | 0.14 | |
| 従属栄養細菌 | (MPN/100mL) | 最大 | 8,100 | 1.9 | 49,000 | 25.0 | 27,000 | 54,000 | 120,000 | 88,000 | |
| | | 最小 | 21 | 0.0 | 1,100 | 0.0 | 4,600 | 3,900 | 8,600 | 17,000 | |
| | | 平均 | 1,600 | 0.4 | 11,000 | 3.2 | 14,000 | 12,000 | 43,000 | 40,000 | |

| 箱 根 水 道 営 業 所 | | | | | | | | | | |
|---------------|--------|--------|--------|--------|----------------|---------------|---------------|---------------|---------------|---------------|
| イタリ-浄水場 | | 水土野水源 | 品ノ木水源 | 滝沢水源 | 大畑沢水源 (休止中) | 上湯水源 (休止中) | 仙石原 (品ノ木系) | 湖尻 (イタリ-系) | 強 羅 (水土野系) | 宮城野 (滝・水系) |
| 原 水 | 浄水 | 原 水 | 原 水 | 原 水 | 原 水 | 原 水 | 給 水 栓 水 | | | |
| 12 | 12 | 12 | 12 | 12 | 1 | 1 | 12 | 12 | 12 | 12 |
| 22.9 | 22.9 | 24.5 | 25.2 | 28.2 | — | — | 28.5 | 24.0 | 29.0 | 26.2 |
| 5.8 | 3.8 | 5.9 | 5.3 | 6.2 | — | — | 3.5 | 2.5 | 6.0 | 5.0 |
| 14.4 | 14.4 | 14.9 | 14.8 | 15.7 | 20.8 | 20.3 | 14.7 | 13.0 | 16.3 | 15.5 |
| 18.3 | 18.6 | 17.0 | 14.2 | 18.9 | — | — | 22.7 | 18.5 | 22.0 | 22.5 |
| 16.8 | 17.2 | 15.5 | 12.7 | 16.0 | — | — | 7.5 | 12.0 | 14.0 | 13.5 |
| 17.7 | 18.0 | 16.2 | 13.3 | 17.6 | 18.0 | 26.2 | 15.1 | 14.9 | 17.9 | 17.7 |
| 12 | 0 | 2 | 1 | 4 | — | — | 0 | 0 | 1 | 0 |
| 0 | 0 | 0 | 0 | 0 | — | — | 0 | 0 | 0 | 0 |
| 2 | 0 | 0 | 0 | 1 | 0 | 90 | 0 | 0 | 0 | 0 |
| 2 | 0 | 0 | 0 | 1 | — | — | 0 | 0 | 0 | 0 |
| 0 | 0 | 0 | 0 | 0 | — | — | 0 | 0 | 0 | 0 |
| 0 | 0 | 0 | 0 | 0 | 0 | 19 | 0 | 0 | 0 | 0 |
| 0.48 | 0.49 | 0.53 | 0.53 | 0.49 | — | — | 0.59 | 0.50 | 0.60 | 0.57 |
| 0.40 | 0.41 | 0.51 | 0.52 | 0.48 | — | — | 0.53 | 0.42 | 0.51 | 0.50 |
| 0.43 | 0.44 | 0.52 | 0.52 | 0.49 | 0.62 | 1.30 | 0.55 | 0.45 | 0.54 | 0.52 |
| <0.01 | 0.02 | <0.01 | <0.01 | 0.02 | — | — | <0.01 | 0.06 | 0.02 | 0.01 |
| <0.01 | <0.01 | <0.01 | <0.01 | <0.01 | — | — | <0.01 | 0.02 | <0.01 | <0.01 |
| <0.01 | <0.01 | <0.01 | <0.01 | <0.01 | <0.01 | <0.01 | <0.01 | 0.03 | 0.010 | <0.01 |
| <0.005 | <0.005 | <0.005 | <0.005 | <0.005 | — | — | <0.005 | <0.005 | <0.005 | <0.005 |
| <0.005 | <0.005 | <0.005 | <0.005 | <0.005 | — | — | <0.005 | <0.005 | <0.005 | <0.005 |
| <0.005 | <0.005 | <0.005 | <0.005 | <0.005 | <0.005 | <0.005 | <0.005 | <0.005 | <0.005 | <0.005 |
| 6.5 | 6.7 | 8.3 | 3.1 | 19.4 | — | — | 3.7 | 7.0 | 9.2 | 16.1 |
| 5.2 | 5.5 | 7.3 | 2.7 | 17.8 | — | — | 2.9 | 5.5 | 7.6 | 12.9 |
| 6.0 | 6.3 | 7.9 | 2.9 | 18.5 | 22.0 | 7.0 | 3.2 | 6.4 | 8.2 | 14.5 |
| 141 | 158 | 112 | 71 | 189 | — | — | 71 | 168 | 117 | 163 |
| 87 | 100 | 105 | 68 | 177 | — | — | 65 | 111 | 105 | 136 |
| 118 | 131 | 109 | 70 | 183 | 181 | 58 | 68 | 142 | 112 | 153 |
| 0.2 | <0.1 | 0.2 | 0.2 | 0.2 | — | — | 0.2 | 0.2 | 0.2 | 0.1 |
| <0.1 | <0.1 | <0.1 | <0.1 | <0.1 | — | — | <0.1 | <0.1 | <0.1 | <0.1 |
| <0.1 | <0.1 | <0.1 | <0.1 | <0.1 | 0.4 | 0.2 | <0.1 | <0.1 | <0.1 | <0.1 |
| 6.75 | 7.23 | 7.28 | 7.72 | 7.00 | — | — | 7.83 | 7.66 | 7.63 | 7.22 |
| 6.43 | 6.67 | 7.14 | 7.49 | 6.88 | — | — | 7.66 | 7.29 | 7.50 | 7.06 |
| 6.56 | 7.00 | 7.21 | 7.62 | 6.93 | 6.02 | 5.83 | 7.73 | 7.43 | 7.57 | 7.16 |
| — | 異常なし | — | — | — | — | — | 異常なし | 異常なし | 異常なし | 異常なし |
| 異常なし | 異常なし | 異常なし | 異常なし | 異常なし | 異常なし | 異常なし | 異常なし | 異常なし | 異常なし | 異常なし |
| <1 | <1 | <1 | <1 | <1 | — | — | <1 | <1 | <1 | <1 |
| <1 | <1 | <1 | <1 | <1 | — | — | <1 | <1 | <1 | <1 |
| <1 | <1 | <1 | <1 | <1 | <1 | <1 | <1 | <1 | <1 | <1 |
| <0.1 | <0.1 | <0.1 | <0.1 | 0.2 | — | — | <0.1 | 0.2 | <0.1 | 0.1 |
| <0.1 | <0.1 | <0.1 | <0.1 | <0.1 | — | — | <0.1 | <0.1 | <0.1 | <0.1 |
| <0.1 | <0.1 | <0.1 | <0.1 | <0.1 | <0.1 | 0.2 | <0.1 | <0.1 | <0.1 | <0.1 |
| — | 0.6 | — | — | — | — | — | 0.5 | 0.4 | 0.5 | 0.4 |
| — | 0.3 | — | — | — | — | — | 0.3 | 0.2 | 0.3 | 0.3 |
| — | 0.5 | — | — | — | — | — | 0.3 | 0.3 | 0.4 | 0.3 |
| 21 | 40 | — | — | — | — | — | 46 | 49 | 70 | 95 |
| 372 | 409 | 276 | 163 | 448 | — | — | 166 | 382 | 277 | 384 |
| 229 | 252 | 267 | 154 | 436 | — | — | 155 | 264 | 269 | 343 |
| 302 | 328 | 272 | 159 | 441 | 433 | 161 | 158 | 330 | 273 | 372 |
| 0.02 | — | 0.01 | <0.01 | 0.02 | — | — | — | — | — | — |
| <0.01 | — | <0.01 | <0.01 | <0.01 | — | — | — | — | — | — |
| <0.01 | — | <0.01 | <0.01 | <0.01 | <0.01 | <0.01 | — | — | — | — |
| 430 | 48 | 140 | 72 | 430 | — | — | 84 | 110 | 82 | 460 |
| 14 | 12 | 2.9 | 5.2 | 3.9 | — | — | 2.7 | 2.8 | 13 | 32 |
| 64 | 27 | 19 | 21 | 60 | 0.8 | 2600 | 30 | 31 | 33 | 145 |

イ 給水栓水

| 管轄浄水場等 | | | 寒 川 | | | | 谷 ケ 原 | | | |
|--------------------------|---------|----|--------|------------|--------------|---------------|--------|--------------|--------------|--------------|
| 採 水 場 所 | | | 腰 越 | 鵠 沼 海 岸 | 大 山 (大山系) | 土 屋 (寒・惣系) | 牧 野 | 名 倉 (落合系) | 小 淵 (鎌沢系) | 千木良 (底沢系) |
| 検 査 回 数 | | | 12 | 12 | 12 | 12 | 12 | 12 | 12 | 12 |
| 水 | 温 | 最大 | 25.0 | — | 21.2 | 22.0 | 25.1 | 24.1 | 24.0 | 23.8 |
| | | 最小 | 9.3 | — | 8.1 | 13.0 | 9.3 | 7.6 | 8.5 | 11.1 |
| | | 平均 | 17.1 | — | 14.3 | 17.3 | 16.3 | 15.0 | 14.9 | 16.7 |
| 一 般 細 菌 (個/mL) | | 最大 | 0 | 0 | 0 | 0 | 0 | 0 | 0 | 0 |
| | | 最小 | 0 | 0 | 0 | 0 | 0 | 0 | 0 | 0 |
| | | 平均 | 0 | 0 | 0 | 0 | 0 | 0 | 0 | 0 |
| 大 腸 菌 (MPN/100mL) | | 最大 | 0 | 0 | 0 | 0 | 0 | 0 | 0 | 0 |
| | | 最小 | 0 | 0 | 0 | 0 | 0 | 0 | 0 | 0 |
| | | 平均 | 0 | 0 | 0 | 0 | 0 | 0 | 0 | 0 |
| 硝酸態窒素及び亜硝酸態窒素 (mg/L) | | 最大 | 1.68 | — | 1.20 | 2.44 | 1.48 | 1.48 | 1.84 | 1.64 |
| | | 最小 | 1.15 | — | 1.08 | 2.35 | 1.03 | 0.80 | 1.21 | 1.13 |
| | | 平均 | 1.42 | — | 1.15 | 2.39 | 1.23 | 1.19 | 1.53 | 1.37 |
| 亜鉛及びその化合物 (mg/L) | | 最大 | <0.005 | — | <0.005 | 0.029 | <0.005 | 0.010 | 0.018 | 0.009 |
| | | 最小 | <0.005 | — | <0.005 | 0.017 | <0.005 | 0.006 | 0.012 | 0.007 |
| | | 平均 | <0.005 | — | <0.005 | 0.023 | <0.005 | 0.008 | 0.014 | 0.008 |
| 鉄及びその化合物 (mg/L) | | 最大 | <0.01 | — | 0.02 | 0.02 | 0.01 | 0.01 | 0.03 | 0.05 |
| | | 最小 | <0.01 | — | 0.01 | 0.01 | <0.01 | <0.01 | 0.01 | 0.04 |
| | | 平均 | <0.01 | — | 0.02 | 0.02 | <0.01 | <0.01 | 0.02 | 0.05 |
| マンガン及びその化合物 (mg/L) | | 最大 | <0.005 | — | <0.005 | <0.005 | <0.005 | <0.005 | <0.005 | <0.005 |
| | | 最小 | <0.005 | — | <0.005 | <0.005 | <0.005 | <0.005 | <0.005 | <0.005 |
| | | 平均 | <0.005 | — | <0.005 | <0.005 | <0.005 | <0.005 | <0.005 | <0.005 |
| 塩 化 物 イ オ ン (mg/L) | | 最大 | 10.3 | 10.1 | 3.4 | 9.4 | 12.4 | 3.8 | 2.2 | 3.1 |
| | | 最小 | 7.1 | 7.8 | 2.9 | 8.4 | 8.3 | 2.7 | 1.9 | 2.7 |
| | | 平均 | 9.3 | 9.3 | 3.2 | 9.1 | 10.3 | 3.2 | 2.0 | 2.9 |
| カルシウム、マグネシウム等(硬度) (mg/L) | | 最大 | 68 | — | 40 | 126 | 58 | 53 | 41 | 40 |
| | | 最小 | 60 | — | 35 | 117 | 50 | 46 | 37 | 37 |
| | | 平均 | 64 | — | 38 | 121 | 56 | 50 | 39 | 39 |
| 有機物(全有機炭素(TOC)の量) (mg/L) | | 最大 | 0.9 | 0.9 | 0.5 | 0.3 | 0.7 | 0.6 | 0.4 | 0.5 |
| | | 最小 | 0.4 | 0.5 | 0.3 | 0.3 | 0.3 | 0.3 | 0.2 | 0.2 |
| | | 平均 | 0.7 | 0.6 | 0.4 | 0.3 | 0.5 | 0.4 | 0.3 | 0.3 |
| p H 値 (—) | | 最大 | 7.49 | 7.61 | 7.76 | 7.37 | 7.61 | 7.63 | 7.80 | 7.91 |
| | | 最小 | 7.26 | 7.29 | 7.40 | 7.21 | 7.37 | 7.39 | 7.61 | 7.64 |
| | | 平均 | 7.41 | 7.47 | 7.64 | 7.29 | 7.49 | 7.49 | 7.70 | 7.80 |
| 臭 味 (—) | 臭 気 (—) | 平均 | 異常なし | 異常なし | 異常なし | 異常なし | 異常なし | 異常なし | 異常なし | 異常なし |
| | | 平均 | 異常なし | 異常なし | 異常なし | 異常なし | 異常なし | 異常なし | 異常なし | 異常なし |
| | | 平均 | 異常なし | 異常なし | 異常なし | 異常なし | 異常なし | 異常なし | 異常なし | 異常なし |
| 色 度 (度) | | 最大 | <1 | <1 | 1 | <1 | <1 | <1 | <1 | <1 |
| | | 最小 | <1 | <1 | <1 | <1 | <1 | <1 | <1 | <1 |
| | | 平均 | <1 | <1 | <1 | <1 | <1 | <1 | <1 | <1 |
| 濁 度 (度) | | 最大 | <0.1 | <0.1 | <0.1 | <0.1 | <0.1 | <0.1 | <0.1 | <0.1 |
| | | 最小 | <0.1 | <0.1 | <0.1 | <0.1 | <0.1 | <0.1 | <0.1 | <0.1 |
| | | 平均 | <0.1 | <0.1 | <0.1 | <0.1 | <0.1 | <0.1 | <0.1 | <0.1 |
| 残 留 塩 素 (mg/L) | | 最大 | 0.8 | 0.5 | 0.6 | 0.6 | 0.8 | 0.9 | 0.6 | 0.8 |
| | | 最小 | 0.4 | 0.2 | 0.3 | 0.3 | 0.2 | 0.4 | 0.3 | 0.5 |
| | | 平均 | 0.6 | 0.4 | 0.4 | 0.4 | 0.5 | 0.7 | 0.5 | 0.6 |
| 総 ア ル カ リ 度 (mg/L) | | 平均 | 38 | — | 29 | 104 | 36 | 32 | 31 | 27 |
| | | 最大 | 187 | 182 | 100 | 278 | 168 | 143 | 102 | 112 |
| | | 最小 | 156 | 136 | 94 | 271 | 133 | 110 | 86 | 98 |
| 電 気 伝 導 率 (μS/cm) | | 平均 | 169 | 171 | 97 | 275 | 158 | 126 | 95 | 105 |
| | | 最大 | 0.8 | 90 | 8.9 | 170 | 19 | 5.7 | 15 | 16 |
| | | 最小 | 0.0 | 1.0 | 0.0 | 1.7 | 0.2 | 0.1 | 0.0 | 0.2 |
| 従 属 栄 養 細 菌 (MPN/100mL) | | 平均 | 0.3 | 12 | 3.2 | 23 | 2.8 | 1.4 | 2.9 | 3.6 |

| 谷ヶ原 | | | | 企業団 | | |
|--------------|-------------|--------------|--------------|--------------|---------------|--------------|
| 佐野川 (和田系) | 長竹 (鳥屋系) | 西野々 (長野系) | 前戸 (青野原系) | 望地 (相模原系) | 北金目 (伊勢原系) | 木古庭 (綾瀬系) |
| 12 | 12 | 12 | 12 | 12 | 12 | 12 |
| 23.1 | 22.0 | 21.5 | 23.2 | 23.2 | 24.9 | 24.5 |
| 6.0 | 7.6 | 7.6 | 7.6 | 10.5 | 11.0 | 10.0 |
| 14.3 | 14.9 | 14.7 | 15.2 | 16.2 | 16.7 | 16.6 |
| 1 | 0 | 1 | 0 | 0 | 0 | 0 |
| 0 | 0 | 0 | 0 | 0 | 0 | 0 |
| 0 | 0 | 0 | 0 | 0 | 0 | 0 |
| 0 | 0 | 0 | 0 | 0 | 0 | 0 |
| 0 | 0 | 0 | 0 | 0 | 0 | 0 |
| 0 | 0 | 0 | 0 | 0 | 0 | 0 |
| 1.60 | 0.63 | 1.24 | 1.16 | 1.37 | 1.35 | 1.76 |
| 1.21 | 0.56 | 0.93 | 0.71 | 1.17 | 1.21 | 1.16 |
| 1.38 | 0.60 | 1.07 | 0.94 | 1.25 | 1.27 | 1.48 |
| 0.005 | 0.021 | <0.005 | <0.005 | <0.005 | 0.005 | <0.005 |
| <0.005 | 0.017 | <0.005 | <0.005 | <0.005 | <0.005 | <0.005 |
| <0.005 | 0.019 | <0.005 | <0.005 | <0.005 | <0.005 | <0.005 |
| 0.02 | 0.02 | <0.01 | <0.01 | <0.01 | <0.01 | <0.01 |
| <0.01 | 0.01 | <0.01 | <0.01 | <0.01 | <0.01 | <0.01 |
| <0.01 | 0.01 | <0.01 | <0.01 | <0.01 | <0.01 | <0.01 |
| <0.005 | <0.005 | <0.005 | <0.005 | <0.005 | <0.005 | <0.005 |
| <0.005 | <0.005 | <0.005 | <0.005 | <0.005 | <0.005 | <0.005 |
| <0.005 | <0.005 | <0.005 | <0.005 | <0.005 | <0.005 | <0.005 |
| 2.8 | 4.4 | 1.5 | 7.6 | 8.6 | 8.2 | 12.4 |
| 2.3 | 3.6 | 1.3 | 6.7 | 6.5 | 6.4 | 6.0 |
| 2.4 | 4.0 | 1.4 | 7.0 | 7.4 | 7.3 | 8.5 |
| 34 | 33 | 42 | 36 | 67 | 66 | 66 |
| 30 | 30 | 33 | 32 | 57 | 60 | 63 |
| 32 | 32 | 38 | 34 | 63 | 64 | 64 |
| 0.4 | 0.2 | 0.3 | 0.3 | 0.7 | 0.6 | 0.8 |
| 0.2 | 0.1 | 0.2 | 0.1 | 0.4 | 0.4 | 0.4 |
| 0.3 | 0.1 | 0.2 | 0.2 | 0.5 | 0.5 | 0.6 |
| 7.67 | 7.49 | 8.45 | 7.59 | 7.39 | 7.50 | 7.56 |
| 7.40 | 7.21 | 7.86 | 7.15 | 7.02 | 7.19 | 7.32 |
| 7.56 | 7.31 | 8.06 | 7.34 | 7.24 | 7.33 | 7.43 |
| 異常なし | 異常なし | 異常なし | 異常なし | 異常なし | 異常なし | 異常なし |
| 異常なし | 異常なし | 異常なし | 異常なし | 異常なし | 異常なし | 異常なし |
| <1 | <1 | <1 | <1 | <1 | <1 | <1 |
| <1 | <1 | <1 | <1 | <1 | <1 | <1 |
| <1 | <1 | <1 | <1 | <1 | <1 | <1 |
| 0.1 | <0.1 | <0.1 | <0.1 | <0.1 | <0.1 | <0.1 |
| <0.1 | <0.1 | <0.1 | <0.1 | <0.1 | <0.1 | <0.1 |
| <0.1 | <0.1 | <0.1 | <0.1 | <0.1 | <0.1 | <0.1 |
| 0.6 | 0.5 | 0.4 | 0.4 | 0.8 | 0.9 | 0.9 |
| 0.4 | 0.3 | 0.4 | 0.4 | 0.6 | 0.6 | 0.7 |
| 0.5 | 0.4 | 0.4 | 0.4 | 0.7 | 0.7 | 0.7 |
| 23 | 22 | 33 | 26 | 41 | 41 | 36 |
| 96 | 79 | 95 | 106 | 179 | 173 | 184 |
| 78 | 73 | 87 | 89 | 154 | 154 | 156 |
| 86 | 76 | 90 | 100 | 170 | 168 | 169 |
| 1.5 | 2.4 | 6.5 | 2.5 | 0.4 | 8.6 | 0.7 |
| 0.0 | 0.1 | 0.3 | 0.0 | 0.0 | 0.0 | 0.0 |
| 0.6 | 0.9 | 2.3 | 0.3 | 0.0 | 1.5 | 0.2 |

※ 系統切替のため、前戸は青野原に変更

ウ 総トリハロメタンの検査結果

(単位 mg/L)

| 水源種別 | 寒川浄水場 | | | 谷ヶ原浄水場 | | |
|------|--------|--------|-------|---------|---------|-------|
| 検水種類 | 浄水池 | | 給水栓水 | 浄水池 | | 給水栓水 |
| | 第2 | 第3 | 腰越 | 1号(緩速系) | 2号(急速系) | 牧野 |
| 検査回数 | 4 | 4 | 4 | 4 | 4 | 4 |
| 最大 | 0.027 | 0.021 | 0.039 | 0.0026 | 0.0074 | 0.021 |
| 最小 | 0.0071 | 0.0065 | 0.011 | 0.0006 | 0.0039 | 0.013 |
| 平均 | 0.016 | 0.012 | 0.024 | 0.0013 | 0.0062 | 0.017 |

| 水源種別 | 大山浄水場 | | 落合浄水場 | | 鎌沢浄水場 | |
|------|--------|--------|--------|--------|--------|--------|
| 検水種類 | 浄水 | 給水栓水 | 浄水 | 給水栓水 | 浄水 | 給水栓水 |
| | | 大山 | | 名倉 | | 小淵 |
| 検査回数 | 1 | 4 | 1 | 4 | 1 | 4 |
| 最大 | — | 0.011 | — | 0.010 | — | 0.015 |
| 最小 | — | 0.0073 | — | 0.0032 | — | 0.0052 |
| 平均 | 0.0056 | 0.0093 | 0.0021 | 0.0070 | 0.0046 | 0.010 |

| 水源種別 | 底沢浄水場 | | 和田浄水場 | | 鳥屋浄水場 | |
|------|-------|--------|-------|--------|--------|--------|
| 検水種類 | 浄水 | 給水栓水 | 浄水 | 給水栓水 | 浄水 | 給水栓水 |
| | | 千木良 | | 佐野川 | | 長竹 |
| 検査回数 | 1 | 4 | 1 | 4 | 1 | 4 |
| 最大 | — | 0.019 | — | 0.018 | — | 0.0041 |
| 最小 | — | 0.0080 | — | 0.0049 | — | 0.0017 |
| 平均 | 0.010 | 0.013 | 0.010 | 0.0096 | 0.0021 | 0.0031 |

| 水源種別 | 長野浄水場 | | 青野原浄水場 | | 寒川浄水場・企業団混合系 | | |
|------|--------|--------|--------|--------|--------------|-------|-------|
| 検水種類 | 浄水 | 給水栓水 | 浄水 | 給水栓水 | 給水栓水 | | |
| | | 西野々 | | 前戸 | 沼代 | 池子 | 福田 |
| 検査回数 | 1 | 4 | 1 | 4 | 4 | 4 | 4 |
| 最大 | — | 0.0073 | — | 0.0066 | 0.028 | 0.037 | 0.021 |
| 最小 | — | 0.0032 | — | 0.0023 | 0.015 | 0.013 | 0.010 |
| 平均 | 0.0037 | 0.0052 | 0.0035 | 0.0040 | 0.022 | 0.024 | 0.016 |

※系統切替により前戸→青野原

| 水源種別 | 谷ヶ原浄水場・ 企業団混合系 | 企業団系 | | | 伊勢原浄水場(企業団) | |
|------|-------------------|--------|--------|-------|-------------|-------|
| 検水種類 | 給水栓水 上荻野 | 給水栓水 | | | 浄水池 出口 | 受水地点 |
| | | 望地 | 北金目 | 木古庭 | | 吉沢 |
| 検査回数 | 4 | 4 | 4 | 4 | 12 | 12 |
| 最大 | 0.021 | 0.020 | 0.021 | 0.029 | 0.016 | 0.023 |
| 最小 | 0.011 | 0.0080 | 0.0096 | 0.011 | 0.005 | 0.005 |
| 平均 | 0.017 | 0.013 | 0.014 | 0.019 | 0.009 | 0.012 |

| 水源種別 | 相模原浄水場(企業団) | | 綾瀬浄水場(企業団) | | | |
|------|-------------|-------|------------|-------|-------|-------|
| | 浄水池出口 | 受水地点 | 浄水池出口 | 受水地点 | | |
| 上和田 | | 久木 | | 稲荷 | 大和 | |
| 検査回数 | 12 | 12 | 12 | 12 | 12 | 12 |
| 最大 | 0.012 | 0.020 | 0.023 | 0.022 | 0.022 | 0.019 |
| 最小 | 0.002 | 0.005 | 0.004 | 0.006 | 0.008 | 0.005 |
| 平均 | 0.007 | 0.011 | 0.010 | 0.013 | 0.013 | 0.012 |

| 水源種別 | 箱根水源 | | | | | 平塚水源 | 給水栓水の統計 |
|------|---------|--------|--------|--------|--------|-------|---------|
| | イタリー浄水場 | | 湧水 | | | 地下水 | |
| 検水種類 | 浄水 | 給水栓水 | 給水栓水 | | | 給水栓水 | |
| | | 湖尻 | 仙石原 | 強羅 | 宮城野 | 土屋 | |
| 検査回数 | 1 | 4 | 4 | 4 | 4 | 4 | 88 |
| 最大 | — | 0.0016 | 0.0007 | 0.0014 | 0.0009 | 0.014 | 0.039 |
| 最小 | — | 0.0007 | 0.0001 | 0.0011 | 0.0007 | 0.011 | 0.0001 |
| 平均 | 0.0001 | 0.0011 | 0.0004 | 0.0013 | 0.0008 | 0.012 | 0.011 |

エ 精密検査 (アに含まれる項目を除く)

| 検査項目 | 水源名 | 寒川浄水場 | | 谷ヶ原浄水場 | | 箱根 |
|-----------------|--------|-----------|-----------|-----------|-----------|-----------|
| | | 原水 | 浄水 | 原水 | 浄水 | 原水 |
| カドミウム及びその化合物 | (mg/L) | <0.001 | <0.001 | <0.001 | <0.001 | <0.001 |
| 水銀及びその化合物 | 〃 | <0.00001 | <0.00001 | <0.00001 | <0.00001 | <0.00001 |
| セレン及びその化合物 | 〃 | <0.001 | <0.001 | <0.001 | <0.001 | <0.001 |
| 鉛及びその化合物 | 〃 | <0.001 | <0.001 | <0.001 | <0.001 | <0.001 |
| ヒ素及びその化合物 | 〃 | <0.001 | <0.001 | <0.001 | <0.001 | 0.002 |
| 六価クロム化合物 | 〃 | <0.005 | <0.005 | <0.005 | <0.005 | <0.005 |
| シアン化物イオン及び塩化シアン | 〃 | <0.001 | <0.001 | <0.001 | <0.001 | <0.001 |
| フッ素及びその化合物 | 〃 | <0.08 | <0.08 | 0.08 | <0.08 | <0.08 |
| ホウ素及びその化合物 | 〃 | 0.01 | 0.01 | <0.01 | 0.01 | 0.06 |
| 四塩化炭素 | 〃 | <0.0001 | <0.0001 | <0.0001 | <0.0001 | <0.0001 |
| 1,4-ジオキサン | 〃 | <0.0001 | <0.0001 | <0.0001 | <0.0001 | <0.0001 |
| 1,1-ジクロロエチレン | 〃 | <0.0001 | <0.0001 | <0.0001 | <0.0001 | <0.0001 |
| シス-1,2-ジクロロエチレン | 〃 | <0.0001 | <0.0001 | <0.0001 | <0.0001 | <0.0001 |
| ジクロロメタン | 〃 | <0.0002 | <0.0002 | <0.0002 | <0.0002 | <0.0002 |
| テトラクロロエチレン | 〃 | <0.0001 | <0.0001 | <0.0001 | <0.0001 | <0.0001 |
| トリクロロエチレン | 〃 | <0.0001 | <0.0001 | <0.0001 | <0.0001 | <0.0001 |
| ベンゼン | 〃 | <0.0001 | <0.0001 | <0.0001 | <0.0001 | <0.0001 |
| クロロ酢酸 | 〃 | — | <0.001 | — | <0.001 | — |
| クロロホルム | 〃 | — | 0.0063 | — | 0.0043 | — |
| ジクロロ酢酸 | 〃 | — | 0.004 | — | 0.003 | — |
| ジブロモクロロメタン | 〃 | — | 0.0016 | — | 0.0004 | — |
| 臭素酸 | 〃 | — | <0.001 | — | <0.001 | — |
| 総トリハロメタン | 〃 | — | 0.012 | — | 0.0062 | — |
| トリクロロ酢酸 | 〃 | — | 0.004 | — | 0.003 | — |
| ブロモジクロロメタン | 〃 | — | 0.0040 | — | 0.0016 | — |
| ブロモホルム | 〃 | — | <0.0001 | — | <0.0001 | — |
| ホルムアルデヒド | 〃 | — | 0.002 | — | <0.001 | — |
| 亜鉛及びその化合物 | 〃 | <0.005 | <0.005 | <0.005 | <0.005 | <0.005 |
| アルミニウム及びその化合物 | 〃 | 0.15 | 0.07 | 0.24 | 0.04 | <0.01 |
| 銅及びその化合物 | 〃 | <0.01 | <0.01 | <0.01 | <0.01 | <0.01 |
| ナトリウム及びその化合物 | 〃 | 7.5 | 8.4 | 6.6 | 7.7 | 12 |
| 蒸発残留物 | 〃 | 125 | 131 | 110 | 106 | 212 |
| 陰イオン界面活性剤 | 〃 | <0.02 | <0.02 | <0.02 | <0.02 | <0.02 |
| ジェオスミン | 〃 | 0.000003 | 0.000002 | 0.000004 | 0.000002 | <0.000001 |
| 2-メチルイソボルネオール | 〃 | <0.000001 | <0.000001 | <0.000001 | <0.000001 | <0.000001 |
| 非イオン界面活性剤 | 〃 | <0.005 | <0.005 | <0.005 | <0.005 | <0.005 |
| フェノール類 | 〃 | <0.005 | <0.005 | <0.005 | <0.005 | <0.005 |

(注) 値は、年間の平均値である。寒川浄水場は第3浄水場浄水、谷ヶ原浄水場は2号浄水、箱根原水は水土野1号水源である。

才 気温・水温及び濁度

| 月別 | 区分 | 気温(℃) | | 水温(℃) | | 濁度(度) | |
|-----------|----|-------|--------|-------|------|-------|-------|
| | | 寒川浄水場 | 谷ヶ原浄水場 | 原水 | | 原水 | |
| | | | | 寒川 | 谷ヶ原 | 寒川 | 谷ヶ原 |
| | | | | 本流 | 着水 | 本流 | 着水 |
| 4 | | 14.3 | 13.0 | 12.6 | 12.0 | 6.9 | 4.2 |
| 5 | | 19.9 | 18.5 | 16.9 | 15.7 | 6.7 | 4.7 |
| 6 | | 22.7 | 21.7 | 19.6 | 17.9 | 9.9 | 3.8 |
| 7 | | 25.4 | 24.6 | 21.8 | 19.7 | 5.2 | 5.0 |
| 8 | | 27.6 | 26.8 | 23.4 | 21.3 | 6.6 | 5.3 |
| 9 | | 24.2 | 22.5 | 21.4 | 19.8 | 6.2 | 5.7 |
| 10 | | 19.9 | 18.1 | 17.5 | 16.1 | 8.2 | 8.1 |
| 11 | | 14.6 | 12.2 | 14.3 | 13.8 | 4.8 | 4.7 |
| 12 | | 8.9 | 6.6 | 10.6 | 10.4 | 3.7 | 6.7 |
| 1 | | 6.4 | 4.0 | 8.3 | 7.3 | 1.5 | 4.6 |
| 2 | | 7.8 | 5.7 | 8.9 | 8.4 | 3.1 | 4.9 |
| 3 | | 10.5 | 8.9 | 10.7 | 9.0 | 4.5 | 2.0 |
| 最 大 | | 32.4 | 35.9 | 25.4 | 22.4 | 110 | 42 |
| 最 大 値 月 日 | | 7/14 | 8/5 | 7/14 | 8/25 | 6/16 | 12/28 |
| 最 小 | | 3.7 | -1.8 | 7.3 | 6.9 | 1.0 | 1.7 |
| 平 均 | | 17.1 | 15.3 | 15.7 | 14.4 | 5.7 | 5.0 |

(注) 月別の値は毎日の測定結果の平均値である。

カ 水 質 基 準 に 関 す る 省 令

平成15年5月30日厚生労働省令第101号
平成16年4月1日施行

| | | |
|----|-------------------------|-----------------------------|
| 1 | 一 般 細 菌 | 1mLの検水で形成される集落数が100以下であること。 |
| 2 | 大 腸 菌 | 検出されないこと。 |
| 3 | カドミウム及びその化合物 | カドミウムの量に関して、0.01mg/L以下 |
| 4 | 水 銀 及 び そ の 化 合 物 | 水銀の量に関して、0.0005mg/L以下 |
| 5 | セ レ ン 及 び そ の 化 合 物 | セレンの量に関して、0.01mg/L以下 |
| 6 | 鉛 及 び そ の 化 合 物 | 鉛の量に関して、0.01mg/L以下 |
| 7 | ヒ 素 及 び そ の 化 合 物 | ヒ素の量に関して、0.01mg/L以下 |
| 8 | 六 価 ク ロ ム 化 合 物 | 六価クロムの量に関して、0.05mg/L以下 |
| 9 | シアン化物イオン及び塩化シアン | シアンの量に関して、0.01mg/L以下 |
| 10 | 硝酸態窒素及び亜硝酸態窒素 | 10mg/L以下 |
| 11 | フッ素及びその化合物 | フッ素の量に関して、0.8mg/L以下 |
| 12 | ホウ素及びその化合物 | ホウ素の量に関して、1.0mg/L以下 |
| 13 | 四 塩 化 炭 素 | 0.002mg/L以下 |
| 14 | 1,4- ジ オ キ サ ン | 0.05mg/L以下 |
| 15 | 1,1- ジ ク ロ ロ エ チ レ ン | 0.02mg/L以下 |
| 16 | シス-1,2- ジ ク ロ ロ エ チ レ ン | 0.04mg/L以下 |
| 17 | ジ ク ロ ロ メ タ ン | 0.02mg/L以下 |
| 18 | テ ト ラ ク ロ ロ エ チ レ ン | 0.01mg/L以下 |
| 19 | ト リ ク ロ ロ エ チ レ ン | 0.03mg/L以下 |
| 20 | ベ ン ゼ ン | 0.01mg/L以下 |
| 21 | ク ロ ロ 酢 酸 | 0.02mg/L以下 |
| 22 | ク ロ ロ ホ ル ム | 0.06mg/L以下 |
| 23 | ジ ク ロ ロ 酢 酸 | 0.04mg/L以下 |
| 24 | ジ ブ ロ モ ク ロ ロ メ タ ン | 0.1mg/L以下 |
| 25 | 臭 素 酸 | 0.01mg/L以下 |
| 26 | 総 ト リ ハ ロ メ タ ン | 0.1mg/L以下 |
| 27 | ト リ ク ロ ロ 酢 酸 | 0.2mg/L以下 |
| 28 | ブ ロ モ ジ ク ロ ロ メ タ ン | 0.03mg/L以下 |
| 29 | ブ ロ モ ホ ル ム | 0.09mg/L以下 |
| 30 | ホ ル ム ア ル デ ヒ ド | 0.08mg/L以下 |
| 31 | 亜鉛及びその化合物 | 亜鉛の量に関して、1.0mg/L以下 |
| 32 | アルミニウム及びその化合物 | アルミニウムの量に関して、0.2mg/L以下 |
| 33 | 鉄 及 び そ の 化 合 物 | 鉄の量に関して、0.3mg/L以下 |
| 34 | 銅 及 び そ の 化 合 物 | 銅の量に関して、1.0mg/L以下 |
| 35 | ナトリウム及びその化合物 | ナトリウムの量に関して、200mg/L以下 |
| 36 | マンガン及びその化合物 | マンガンの量に関して、0.05mg/L以下 |
| 37 | 塩 化 物 イ オ ン | 200mg/L以下 |
| 38 | カルシウム、マグネシウム等(硬度) | 300mg/L以下 |
| 39 | 蒸 発 残 留 物 | 500mg/L以下 |
| 40 | 陰 イ オ ン 界 面 活 性 剤 | 0.2mg/L以下 |
| 41 | ジ ェ オ ス ミ ン | 0.00001mg/L以下 |
| 42 | 2- メ チ ル イ ソ ボ ル ネ オ ール | 0.00001mg/L以下 |
| 43 | 非 イ オ ン 界 面 活 性 剤 | 0.02mg/L以下 |
| 44 | フ ェ ノ ール 類 | フェノールの量に換算して、0.005mg/L以下 |
| 45 | 有機物(全有機炭素(TOC)の量) | 5mg/L以下 |
| 46 | p H 値 | 5.8以上8.6以下 |
| 47 | 味 | 異常でないこと |
| 48 | 臭 気 度 | 異常でないこと |
| 49 | 色 度 | 5度以下 |
| 50 | 濁 度 | 2度以下 |

(注) 総トリハロメタンとはクロロホルム、ジブロモクロロメタン、ブロモジクロロメタン及びブロモホルムのそれぞれの濃度の総和。

(9) 薬品使用量

(単位 kg)

| 年度 | 薬品名 浄水場等 | 硫酸アルミニウム (L.A.S) | | ポリ塩化アルミニウム (P.A.C) | | | | 液化塩素 (Cl ₂) | | |
|----|-------------|---------------------|-----|-----------------------|-----------|-------|---------------|-------------------------|-----|----|
| | | 寒川 | 谷ヶ原 | 寒川 | 谷ヶ原 | 落合 | 鳥屋・長野・ 青野原 | 寒川 | 谷ヶ原 | 箱根 |
| | | 8% | 7% | | | | | | | |
| 14 | | — | — | 4,490,730 | 1,586,400 | 1,000 | — | — | — | — |
| 15 | | — | — | 3,810,880 | 1,379,290 | 1,000 | — | — | — | — |
| 16 | | — | — | 4,652,230 | 1,951,100 | 1,000 | 28,080 | — | — | — |
| 17 | | — | — | 4,771,800 | 1,937,810 | 2,300 | 40,850 | — | — | — |
| 18 | | — | — | 4,432,540 | 1,754,570 | 200 | 37,300 | — | — | — |

(単位 kg)

| 年度 | 薬品名 浄水場等 | 次亜塩素酸ナトリウム (NaClO) | | | | | | 硫酸 (H ₂ SO ₄) | | |
|----|-------------|-----------------------|-----------|---------|--------|---------------|-----------|-----------------------------------------|---------|-----|
| | | 寒川 | 谷ヶ原 | 箱根 | 平塚 | 鳥屋・長野・ 青野原 | 落合・ 鎌沢 | 国府 | 寒川 | 谷ヶ原 |
| | | 14 | 2,790,850 | 934,020 | 14,600 | 59,880 | — | 9,000 | 3,000 | — |
| 15 | 2,699,210 | 798,000 | 14,600 | 26,860 | — | 9,000 | 0 | 249,370 | — | |
| 16 | 3,116,550 | 902,450 | 14,300 | 44,510 | 11,660 | 10,000 | 0 | 199,410 | — | |
| 17 | 2,848,650 | 878,270 | 12,600 | 35,740 | 8,790 | 9,000 | 0 | 325,350 | 72,520 | |
| 18 | 2,682,190 | 882,760 | 12,100 | 30,270 | 9,540 | 9,500 | 0 | 318,570 | 103,090 | |

(単位 kg)

| 年度 | 薬品名 浄水場等 | 活性炭 (C) | | 原塩 (NaCl) | 塩酸 (HCl) | | 消石灰 [Ca(OH) ₂] (NaOH) | | | チオ硫酸ソーダ (Na ₂ S ₂ O ₃) |
|----|-------------|---------|--------|--------------|----------|-----------|-----------------------------------|-----------|---------|-------------------------------------------------------------|
| | | 寒川 | 谷ヶ原 | 箱根 | 寒川 | 谷ヶ原 | 寒川 | 谷ヶ原 | 箱根 | 箱根 |
| | | 14 | 36,000 | 9,000 | — | 213,650 | 80,370 | 1,393,120 | 487,390 | 12,000 |
| 15 | 18,720 | 18,000 | — | 216,440 | 74,470 | 1,236,360 | 410,690 | 12,000 | — | |
| 16 | 351,360 | 90,000 | — | 179,000 | 87,650 | 1,219,900 | 531,500 | 12,000 | — | |
| 17 | 70,920 | 153,000 | — | 215,660 | 90,400 | 1,156,780 | 505,970 | 7,500 | — | |
| 18 | 158,400 | 252,000 | — | 0 | 105,640 | 0 | 513,850 | 12,000 | 450 | |

(10) 電力量及び電力料金

| 区分 | 受電場所名 | 契約電力(kW) | 使用電力量(kWh) | 電力料金(円) |
|--------|---------------|-----------------|------------|-------------|
| 原水及び浄水 | 寒川第2浄水場 | (自)特別高圧電力 3,200 | 14,886,104 | 183,150,951 |
| | 〃第3浄水場 | (自)〃 5,000 | 37,207,752 | 414,946,906 |
| | 〃排水処理場 | 0 | 111,890 | 1,568,807 |
| | 大山浄水場 | 35 | 80,126 | 1,327,671 |
| | 大惣領分水源 | 3 | 25,497 | 330,532 |
| | 吉沢水源 | 9 | 19,477 | 320,361 |
| | 谷ヶ原浄水場 | 25 | 83,563 | 1,211,845 |
| | 〃(第1取水) | (自)特別高圧電力 2,600 | 15,635,800 | 176,925,368 |
| | 落合浄水場 | (自)高圧電力 A 101 | 856,222 | 10,447,181 |
| | 和田浄水場 | (自)〃 65 | 304,698 | 4,329,653 |
| | 鳥屋浄水場 | 37 | 61,788 | 1,299,093 |
| | 〃(取水) | 24 | 122,707 | 1,658,416 |
| | 青野原浄水場 | (自)高圧電力 A 98 | 497,207 | 6,901,060 |
| | 〃(取水) | 23 | 27,344 | 682,553 |
| | 鎌沢浄水場 | 19 | 48,767 | 785,391 |
| | 底沢浄水場 | (自)高圧電力 A 32 | 69,840 | 1,229,944 |
| | 長野浄水場 | 35 | 70,207 | 1,283,206 |
| | イタリ一浄水場 | 43 | 49,025 | 1,205,274 |
| | 品ノ木水源 | (自)高圧電力 A 205 | 997,284 | 13,168,064 |
| | 滝沢水源 | (自)〃 77 | 403,548 | 5,345,437 |
| 水士野水源 | (自)〃 56 | 261,923 | 3,853,794 | |
| | (自)〃 182 | 539,736 | 9,128,050 | |
| | 小計 | 11,869 | 72,360,505 | 841,099,557 |
| 費 | 高温泉原 | (自)高圧電力 A 158 | 767,615 | 10,161,853 |
| | 大涌谷 | (自)〃 166 | 726,498 | 9,747,952 |
| | 第1湯 | (自)〃 100 | 553,732 | 7,085,030 |
| | 下大湯 | (自)〃 100 | 289,055 | 4,983,364 |
| | 上畑沢 | (自)〃 209 | 201,624 | 4,800,455 |
| | | (自)〃 154 | 160,298 | 3,698,111 |
| | | (自)〃 54 | 38,701 | 1,107,954 |
| | | 小計 | 941 | 2,737,523 |
| その他 | 土屋ヶキ処分地等 | 23 | 172,069 | 2,902,398 |
| | 計 | 12,833 | 75,270,097 | 885,586,674 |
| 配水ポンプ所 | 与野高瀬 | 17 | 31,840 | 558,981 |
| | 中野高瀬 | (自)高圧電力 A 169 | 807,990 | 12,042,631 |
| | 一寸沢 | (自)〃 127 | 526,220 | 7,786,942 |
| | 一ノ尾 | 5 | 25,632 | 358,660 |
| | 御横道 | 5 | 18,616 | 264,514 |
| | 鮑子 | (自)高圧電力 A 80 | 249,443 | 3,818,803 |
| | 鎌倉水倉 | 7 | 14,920 | 258,298 |
| | 山ノ内場 | (自)高圧電力 590 | 2,120,328 | 31,967,745 |
| | 山北鎌倉 | (自)高圧電力 A 138 | 326,688 | 5,493,517 |
| | 七腰 | (自)〃 103 | 279,620 | 4,061,983 |
| | 七胡里ヶ | (自)〃 129 | 385,070 | 5,982,105 |
| | 岡大船高 | (自)〃 67 | 182,828 | 2,904,579 |
| | 大葉山 | (自)〃 13 | 22,105 | 351,815 |
| | 一名色 | 33 | 59,318 | 1,092,038 |
| | 桜久山 | 40 | 60,091 | 1,149,573 |
| | 披露山 | (自)高圧電力 A 67 | 138,327 | 2,399,656 |
| | 池子 | (自)〃 131 | 272,324 | 4,628,251 |
| | 大稻荷(加圧系を含む) | 9 | 29,159 | 436,179 |
| | 片江の瀬 | (自)高圧電力 A 398 | 1,293,840 | 20,031,428 |
| | 芹沢(加圧系を含む) | (自)〃 156 | 628,494 | 8,825,863 |
| 湘南平低区 | 21 | 63,473 | 952,728 | |
| 湘南平高区 | 40 | 119,005 | 1,777,345 | |
| 上上惣領低区 | 9 | 37,740 | 524,259 | |
| | (自)高圧電力 1,460 | 4,303,986 | 72,535,067 | |
| | (自)高圧電力 A 128 | 422,456 | 6,413,613 | |
| | 17 | 19,007 | 413,167 | |
| | (自)高圧電力 A 262 | 987,390 | 14,887,474 | |
| | 18 | 33,770 | 596,472 | |
| | 13 | 5,525 | 259,999 | |
| | 5 | 6,641 | 132,899 | |
| | 4 | 3,398 | 88,342 | |

| 区 分 | 受 電 場 所 名 | 契 約 電 力 (kW) | 使 用 電 力 量 (kWh) | 電 力 料 金 (円) | | |
|-----|-------------|--------------|-----------------|-------------|---------------|------------|
| 配 | 平日 | 塚岡 | (自) 高压電力 | 1,400 | 6,853,200 | 94,603,011 |
| | 向吉 | 沢 | | 13 | 5,848 | 238,525 |
| | 上 | | (自) 高压電力 A | 327 | 980,148 | 15,255,335 |
| | " | | | 17 | 45,788 | 894,062 |
| | 大磯 高 | 区 | (自) 高压電力 A | 109 | 282,724 | 4,631,669 |
| | 西小 | 府 | (自) " | 281 | 400,443 | 6,116,099 |
| | 秋沼 | 磯 | | 5 | 10,563 | 189,393 |
| | 中東 | 葉 | | 18 | 36,909 | 622,568 |
| | | 代 | | 8 | 13,351 | 254,120 |
| | | 里 | | 0 | 1,048 | 27,977 |
| | | 磯 | | 9 | 12,733 | 264,542 |
| | | 小橋 | (自) 高压電力 A | 58 | 41,640 | 1,009,661 |
| | | | (自) " | 218 | 797,196 | 12,592,570 |
| | | | (自) " | 107 | 403,897 | 5,914,390 |
| | | | (自) " | 169 | 845,532 | 11,679,477 |
| | | | (自) " | 103 | 307,969 | 4,831,373 |
| | | | (自) " | 177 | 409,163 | 6,880,769 |
| | | | (自) " | 106 | 151,062 | 3,108,670 |
| | | | (自) " | 44 | 125,934 | 2,019,119 |
| | | | | 47 | 77,906 | 1,424,755 |
| | | | | 34 | 58,889 | 1,052,333 |
| | | | | 25 | 36,582 | 707,109 |
| | | | 22 | 33,760 | 633,587 | |
| | 小 計 | | 7,558 | 25,407,529 | 387,946,040 | |
| 水 | 淵野 辺 | (自) 高压電力 | 580 | 2,133,600 | 32,382,341 | |
| | 谷ヶ 原 | (自) 高压電力 A | 119 | 569,670 | 7,981,417 | |
| | 相模 | (自) " | 182 | 668,118 | 9,928,964 | |
| | 三鼠 | | 9 | 17,187 | 302,753 | |
| | 大名 | | 5 | 18,273 | 263,640 | |
| | 小倉 | | 9 | 15,815 | 288,360 | |
| | 長瀬 | | 17 | 7,575 | 318,440 | |
| | 竹第 | | 17 | 2,298 | 163,918 | |
| | 長野 | | 4 | 3,794 | 93,348 | |
| | 西野 | | 4 | 3,777 | 89,645 | |
| | 西城 | | 5 | 10,129 | 181,051 | |
| | 山ノ | | 3 | 10,250 | 147,424 | |
| | 大船 高 | | 16 | 31,807 | 729,975 | |
| | 木ノ | | 29 | 59,924 | 1,000,971 | |
| | 上二 | | 3 | 7,894 | 149,774 | |
| | 葛山 | | 13 | 30,075 | 494,129 | |
| | 上本 | | 23 | 37,159 | 702,090 | |
| | 日吉 | | (自) 高压電力 | 670 | 2,211,696 | 35,670,130 |
| | 五領 | | (自) 高压電力 A | 362 | 1,707,024 | 24,272,993 |
| | 西小 | | | 3 | 2,462 | 66,744 |
| | 七上 | | | 31 | 58,301 | 1,063,557 |
| | 中野 | | | 36 | 24,551 | 774,489 |
| | 善日 | | | 3 | 1,815 | 63,376 |
| | 日向 | | | 14 | 54,519 | 760,767 |
| | 新上 | | | 13 | 40,969 | 600,582 |
| | 杉久 | | | 25 | 35,144 | 728,365 |
| | 大 | | | 17 | 20,312 | 432,986 |
| | | | | 18 | 54,875 | 819,361 |
| | | | | 13 | 30,697 | 497,682 |
| | | | | 13 | 591 | 160,738 |
| | | | | 35 | 87,671 | 1,373,749 |
| | | | (自) 高压電力 | 810 | 3,221,280 | 49,711,655 |
| | | (自) " | 860 | 2,913,976 | 46,129,256 | |
| | | (自) 高压電力 A | 89 | 363,045 | 5,111,477 | |
| | 小 計 | | 4,050 | 14,456,273 | 223,456,147 | |
| その他 | 各配水池ルートバルブ等 | | 167.5 | 143,600 | 3,974,754 | |
| | 計 | | 11,775.5 | 40,007,402 | 615,376,941 | |
| | 合 計 | | 24,608.5 | 115,277,499 | 1,500,963,615 | |
| | 前 年 | | 26,621.0 | 117,467,353 | 1,495,942,030 | |
| | 前年度との比較 (%) | | 92.4% | 98.1% | 100.3% | |

(自): 自家用電気工作物 注: 自家発燃料費 12,448,854円は含まず。

4 給水量・点検件数

4 給水量(有効水量)・点検件数

(1) 1戸1か月当たり有収水量(用途別)

(単位 m³)

| 用途別 | 家事用 | | 営業用 | | 公共用 | | 工業用 | | 浴場用 | | プール用 | | 一時用 | | 全用途 | |
|------|------|-------|-------|---------|-------|-------|------|------|-----|----|------|----|-----|----|-----|----|
| | 年度別 | 所別 | 年度別 | 所別 | 年度別 | 所別 | 年度別 | 所別 | 年度別 | 所別 | 年度別 | 所別 | 年度別 | 所別 | 年度別 | 所別 |
| 14 | 20.0 | 60.1 | 163.9 | 441.0 | 260.6 | 229.3 | 26.1 | 24.3 | | | | | | | | |
| 15 | 19.6 | 59.0 | 156.7 | 431.2 | 246.3 | 184.1 | 20.2 | 23.7 | | | | | | | | |
| 16 | 19.3 | 58.5 | 154.6 | 437.6 | 257.1 | 231.9 | 20.1 | 23.3 | | | | | | | | |
| 17 | 19.0 | 58.3 | 149.2 | 433.0 | 260.3 | 195.3 | 19.2 | 22.9 | | | | | | | | |
| 18 | 18.6 | 57.4 | 138.4 | 417.8 | 262.6 | 180.6 | 18.5 | 22.4 | | | | | | | | |
| 相模原 | 17.9 | 56.5 | 182.7 | 212.2 | 56.4 | 237.6 | 27.5 | 21.5 | | | | | | | | |
| 相模大野 | 16.9 | 46.9 | 162.8 | 256.6 | 130.2 | 233.9 | 18.2 | 18.8 | | | | | | | | |
| 津久井 | 20.9 | 52.9 | 77.0 | 128.3 | 0.0 | 119.6 | 10.1 | 23.6 | | | | | | | | |
| 鎌倉 | 19.0 | 68.9 | 101.5 | 699.7 | 694.5 | 175.5 | 14.0 | 22.8 | | | | | | | | |
| 逗子 | 20.2 | 54.5 | 99.4 | 22.8 | 660.9 | 127.5 | 11.4 | 22.2 | | | | | | | | |
| 藤沢 | 18.2 | 60.7 | 154.7 | 1,289.4 | 620.5 | 238.5 | 18.9 | 22.1 | | | | | | | | |
| 湘南台 | 17.8 | 49.0 | 198.5 | 209.1 | 105.4 | 246.0 | 13.5 | 21.2 | | | | | | | | |
| 茅ヶ崎 | 19.8 | 52.3 | 139.8 | 663.5 | 124.2 | 143.7 | 10.1 | 23.5 | | | | | | | | |
| 平塚 | 19.8 | 50.7 | 163.7 | 677.7 | 122.4 | 115.0 | 18.5 | 25.0 | | | | | | | | |
| 二宮 | 21.2 | 42.0 | 57.7 | 195.0 | 0.0 | 96.4 | 14.0 | 22.8 | | | | | | | | |
| 厚木 | 18.2 | 67.6 | 170.4 | 592.3 | 235.8 | 192.9 | 32.5 | 23.7 | | | | | | | | |
| 伊勢原 | 18.7 | 58.3 | 122.9 | 314.6 | 0.0 | 138.0 | 8.4 | 22.2 | | | | | | | | |
| 海老名 | 19.6 | 63.5 | 119.3 | 1,154.2 | 52.0 | 145.3 | 35.1 | 24.8 | | | | | | | | |
| 大和 | 17.5 | 46.2 | 121.2 | 142.9 | 74.7 | 182.6 | 11.2 | 19.8 | | | | | | | | |
| 綾瀬 | 20.3 | 57.5 | 84.8 | 185.9 | 0.0 | 170.1 | 22.8 | 24.7 | | | | | | | | |
| 箱根 | 22.8 | 203.4 | 127.1 | 0.0 | 0.0 | 130.0 | 35.4 | 56.7 | | | | | | | | |

(2) 家事用1戸1か月当たり有収水量(月別)

(単位 m³)

| 所別 | 相模原 相模大野 津久井 鎌倉 逗子 藤沢 湘南台 茅ヶ崎 平塚 二宮 厚木 伊勢原 海老名 大和 綾瀬 箱根 全所 | | | | | | | | | | | | | | | | |
|----|------------------------------------------------------------|------|------|------|------|------|------|------|------|------|------|------|------|------|------|------|------|
| | 年度別 | 相模原 | 相模大野 | 津久井 | 鎌倉 | 逗子 | 藤沢 | 湘南台 | 茅ヶ崎 | 平塚 | 二宮 | 厚木 | 伊勢原 | 海老名 | 大和 | 綾瀬 | 箱根 |
| 14 | 19.3 | 18.0 | 22.3 | 20.6 | 21.8 | 19.4 | 19.2 | 21.2 | 21.3 | 22.5 | 19.6 | 19.8 | 21.2 | 18.7 | 22.0 | 23.5 | 20.0 |
| 15 | 18.8 | 17.6 | 21.8 | 20.2 | 21.4 | 19.1 | 18.7 | 20.8 | 20.8 | 22.2 | 19.2 | 19.5 | 20.7 | 18.4 | 21.6 | 23.6 | 19.6 |
| 16 | 18.5 | 17.4 | 21.9 | 19.8 | 21.1 | 18.7 | 18.4 | 20.5 | 20.5 | 21.9 | 18.8 | 19.2 | 20.3 | 18.1 | 21.0 | 23.1 | 19.3 |
| 17 | 18.2 | 17.2 | 21.6 | 19.4 | 20.7 | 18.6 | 18.2 | 20.2 | 20.2 | 21.7 | 18.6 | 19.0 | 20.0 | 17.9 | 20.7 | 23.5 | 19.0 |
| 18 | 17.9 | 16.9 | 20.9 | 19.0 | 20.2 | 18.2 | 17.8 | 19.8 | 19.8 | 21.2 | 18.2 | 18.7 | 19.6 | 17.5 | 20.3 | 22.8 | 18.6 |
| 4 | 17.9 | 17.6 | 20.2 | 17.9 | 19.8 | 17.1 | 16.5 | 19.3 | 18.2 | 20.4 | 17.5 | 19.0 | 18.2 | 17.0 | 19.9 | 23.7 | 18.1 |
| 5 | 17.3 | 16.3 | 21.0 | 20.1 | 20.9 | 19.0 | 18.8 | 20.1 | 20.9 | 21.1 | 18.5 | 18.0 | 20.7 | 17.7 | 20.5 | 22.5 | 18.9 |
| 6 | 18.6 | 17.9 | 21.3 | 18.2 | 20.1 | 17.5 | 16.7 | 19.6 | 18.7 | 20.9 | 18.0 | 19.2 | 18.7 | 17.4 | 20.2 | 25.4 | 18.5 |
| 7 | 17.3 | 16.3 | 21.0 | 20.1 | 20.4 | 18.9 | 18.7 | 20.1 | 20.8 | 21.4 | 18.7 | 18.3 | 20.5 | 17.9 | 20.2 | 20.1 | 18.9 |
| 8 | 18.7 | 17.9 | 21.6 | 18.4 | 20.5 | 17.8 | 17.0 | 19.9 | 19.2 | 21.6 | 18.1 | 19.7 | 18.8 | 17.6 | 20.7 | 24.8 | 18.8 |
| 9 | 17.6 | 16.3 | 21.9 | 20.6 | 21.5 | 19.2 | 19.3 | 20.3 | 21.3 | 22.0 | 18.9 | 18.4 | 20.8 | 18.1 | 20.7 | 23.4 | 19.3 |
| 10 | 18.8 | 18.2 | 21.7 | 18.6 | 20.7 | 18.0 | 17.1 | 20.1 | 19.3 | 22.1 | 18.2 | 19.8 | 19.1 | 17.7 | 20.7 | 29.4 | 18.9 |
| 11 | 17.4 | 16.2 | 20.6 | 19.6 | 19.8 | 18.8 | 18.9 | 19.8 | 20.9 | 21.5 | 18.6 | 18.0 | 20.5 | 17.5 | 19.9 | 19.1 | 18.8 |
| 12 | 18.2 | 17.7 | 20.7 | 17.8 | 19.2 | 17.2 | 16.7 | 19.0 | 18.6 | 20.5 | 17.8 | 19.1 | 18.2 | 17.1 | 20.1 | 26.2 | 18.2 |
| 1 | 17.8 | 16.5 | 20.9 | 20.4 | 20.9 | 19.4 | 19.6 | 20.6 | 21.2 | 21.8 | 19.0 | 18.3 | 21.1 | 18.0 | 20.6 | 20.2 | 19.3 |
| 2 | 18.6 | 18.3 | 21.4 | 18.7 | 20.3 | 18.0 | 17.1 | 20.0 | 19.2 | 21.8 | 18.1 | 19.5 | 19.0 | 17.9 | 20.7 | 27.1 | 18.9 |
| 3 | 16.0 | 14.6 | 19.0 | 18.1 | 18.5 | 17.3 | 16.9 | 18.3 | 18.9 | 19.4 | 17.2 | 16.8 | 19.0 | 16.4 | 18.7 | 17.2 | 17.3 |

(3) 給水量(有効水量)(月別・用途別)

ア 全水道営業所

| 用途別 年度別 | 家事用 | 業務用 | | | 浴場用 | | 一時用 |
|------------|-------------|------------|------------|------------|---------|-----------|---------|
| | | 営業用 | 公共用 | 工業用 | 浴場用 | プール用 | |
| 14年度 | 255,210,947 | 42,251,951 | 11,739,542 | 19,719,438 | 127,670 | 1,214,367 | 412,540 |
| 15年度 | 255,410,309 | 41,308,554 | 11,338,374 | 19,028,629 | 120,951 | 969,590 | 303,432 |
| 16年度 | 256,147,421 | 40,872,819 | 11,359,639 | 19,233,375 | 112,877 | 1,223,692 | 338,115 |
| 17年度 | 256,568,266 | 40,646,758 | 11,089,039 | 18,855,582 | 108,018 | 1,030,416 | 355,561 |
| 18年度 | 254,875,670 | 40,005,439 | 10,350,599 | 17,959,955 | 105,034 | 956,427 | 388,390 |
| 4 | 20,313,396 | 3,507,718 | 788,929 | 1,611,311 | 16,949 | 5,141 | 35,450 |
| 5 | 21,508,098 | 3,001,124 | 787,232 | 1,390,332 | 1,194 | 14,590 | 26,949 |
| 6 | 20,984,564 | 3,580,423 | 854,409 | 1,475,979 | 16,835 | 58,962 | 33,730 |
| 7 | 21,475,927 | 3,126,284 | 1,040,153 | 1,570,125 | 595 | 227,811 | 37,304 |
| 8 | 21,338,891 | 3,746,713 | 905,289 | 1,633,992 | 12,660 | 286,709 | 34,423 |
| 9 | 21,942,868 | 3,349,245 | 961,154 | 1,581,960 | 5,323 | 244,810 | 35,752 |
| 10 | 21,590,179 | 3,766,218 | 917,204 | 1,658,084 | 14,710 | 75,522 | 35,010 |
| 11 | 21,435,393 | 3,064,101 | 909,325 | 1,470,506 | 685 | 20,224 | 30,435 |
| 12 | 20,767,117 | 3,511,119 | 857,133 | 1,521,395 | 17,593 | 6,460 | 28,830 |
| 1 | 22,039,947 | 3,099,809 | 826,106 | 1,390,308 | 737 | 6,797 | 27,467 |
| 2 | 21,553,913 | 3,474,319 | 731,178 | 1,333,858 | 17,106 | 5,348 | 26,853 |
| 3 | 19,925,377 | 2,778,366 | 772,487 | 1,322,105 | 647 | 4,053 | 36,187 |
| 月平均 | 21,239,639 | 3,333,787 | 862,550 | 1,496,663 | 8,753 | 79,702 | 32,366 |
| 全水量比(%) | 72.8 | 11.4 | 3.0 | 5.1 | 0.0 | 0.3 | 0.1 |
| 前年度比(%) | 99.3 | 98.4 | 93.3 | 95.3 | 97.2 | 92.8 | 109.2 |

(注) 全水量比は小数点以下第二位を四捨五入しているため、必ずしも計と一致しない。

(単位 m³)

| 小 計 | 分 水 | 有収水量計 | 無 収 水 量 | | | | | 合 計 |
|--------------------|------------------|--------------------|----------------|------------------|-------------------|----------------|-------------------|--------------------|
| | | | 消防用水 | 管 等 洗浄用水 | メータ 不感水量 | その他 | 計 | |
| 330,676,455 | 7,821,872 | 338,498,327 | 148,103 | 572,375 | 14,593,312 | 324,611 | 15,638,401 | 354,136,728 |
| 328,479,839 | 7,348,827 | 335,828,666 | 161,846 | 602,554 | 14,475,567 | 308,253 | 15,548,220 | 351,376,886 |
| 329,287,938 | 7,971,380 | 337,259,318 | 161,965 | 804,552 | 15,710,721 | 294,268 | 16,971,506 | 354,230,824 |
| 328,653,640 | 7,983,819 | 336,637,459 | 164,568 | 926,838 | 15,708,098 | 312,754 | 17,112,258 | 353,749,717 |
| 324,641,514 | 8,346,730 | 332,988,244 | 149,294 | 1,018,089 | 15,521,386 | 283,464 | 16,972,233 | 349,960,477 |
| 26,278,894 | 631,280 | 26,910,174 | 618 | 42,766 | 1,253,889 | 1,601 | 1,298,874 | 28,209,048 |
| 26,729,519 | 686,575 | 27,416,094 | 1,046 | 82,881 | 1,276,970 | 1,828 | 1,362,725 | 28,778,819 |
| 27,004,902 | 774,130 | 27,779,032 | 13,820 | 156,389 | 1,294,756 | 1,795 | 1,466,760 | 29,245,792 |
| 27,478,199 | 736,960 | 28,215,159 | 92,756 | 52,017 | 1,315,255 | 1,742 | 1,461,770 | 29,676,929 |
| 27,958,677 | 714,596 | 28,673,273 | 30,506 | 55,422 | 1,337,411 | 1,809 | 1,425,148 | 30,098,421 |
| 28,121,112 | 642,561 | 28,763,673 | 4,099 | 50,851 | 1,341,876 | 2,915 | 1,399,741 | 30,163,414 |
| 28,056,927 | 739,493 | 28,796,420 | 807 | 54,425 | 1,343,801 | 2,281 | 1,401,314 | 30,197,734 |
| 26,930,669 | 721,077 | 27,651,746 | 649 | 48,872 | 1,288,420 | 1,540 | 1,339,481 | 28,991,227 |
| 26,709,647 | 676,570 | 27,386,217 | 499 | 51,549 | 1,276,464 | 1,310 | 1,329,822 | 28,716,039 |
| 27,391,171 | 793,073 | 28,184,244 | 1,675 | 57,207 | 1,313,510 | 3,345 | 1,375,737 | 29,559,981 |
| 27,142,575 | 597,097 | 27,739,672 | 1,541 | 279,057 | 1,292,674 | 1,955 | 1,575,227 | 29,314,899 |
| 24,839,222 | 633,318 | 25,472,540 | 1,278 | 86,653 | 1,186,360 | 261,343 | 1,535,634 | 27,008,174 |
| 27,053,460 | 695,561 | 27,749,020 | 12,441 | 84,841 | 1,293,449 | 23,622 | 1,414,353 | 29,163,373 |
| 92.8 | 2.4 | 95.2 | 0.0 | 0.3 | 4.4 | 0.1 | 4.8 | 100.0 |
| 98.8 | 104.5 | 98.9 | 90.7 | 109.8 | 98.8 | 90.6 | 99.2 | 98.9 |

イ 水道営業所別

(ア)相模原水道営業所

| 用途別 月 別 | 家事用 | 業 務 用 | | | 浴 場 用 | | 一時用 |
|------------|-------------------|------------------|------------------|------------------|--------------|----------------|---------------|
| | | 営業用 | 公共用 | 工業用 | 浴場用 | プール用 | |
| 4 | 2,779,847 | 428,734 | 122,141 | 186,498 | 391 | 258 | 9,399 |
| 5 | 2,739,442 | 477,076 | 117,426 | 183,416 | 95 | 1,344 | 5,613 |
| 6 | 2,915,932 | 445,786 | 138,459 | 174,963 | 140 | 6,796 | 4,989 |
| 7 | 2,742,052 | 496,239 | 151,915 | 194,203 | 87 | 33,881 | 10,641 |
| 8 | 2,946,616 | 454,508 | 135,449 | 184,301 | 260 | 58,007 | 8,678 |
| 9 | 2,793,634 | 514,467 | 124,144 | 186,913 | 80 | 39,600 | 4,527 |
| 10 | 2,965,376 | 453,566 | 144,221 | 185,812 | 262 | 13,824 | 6,229 |
| 11 | 2,759,899 | 488,100 | 129,079 | 173,200 | 83 | 838 | 3,875 |
| 12 | 2,879,491 | 425,396 | 134,886 | 167,604 | 956 | 301 | 3,093 |
| 1 | 2,821,439 | 487,627 | 119,220 | 172,832 | 83 | 924 | 3,665 |
| 2 | 2,990,451 | 430,023 | 112,054 | 164,599 | 146 | 1,011 | 4,056 |
| 3 | 2,578,076 | 437,942 | 114,049 | 168,417 | 124 | 269 | 3,190 |
| 計 | 33,912,255 | 5,539,464 | 1,543,043 | 2,142,758 | 2,707 | 157,053 | 67,955 |
| 月 平 均 | 2,826,021 | 461,622 | 128,587 | 178,563 | 226 | 13,088 | 5,663 |
| 全水量比(%) | 74.5 | 12.2 | 3.4 | 4.7 | 0.0 | 0.3 | 0.1 |
| 前 年 度 | 33,995,853 | 5,649,274 | 1,603,535 | 2,417,508 | 4,091 | 165,168 | 44,093 |
| 前年度比(%) | 99.8 | 98.1 | 96.2 | 88.6 | 66.2 | 95.1 | 154.1 |

(イ)相模大野支所

| | | | | | | | |
|---------|-------------------|------------------|----------------|----------------|--------------|----------------|---------------|
| 4 | 1,911,461 | 183,528 | 57,665 | 38,589 | 1,048 | 469 | 1,710 |
| 5 | 1,896,075 | 221,578 | 60,044 | 12,644 | 702 | 724 | 2,534 |
| 6 | 1,981,661 | 191,684 | 58,250 | 33,195 | 1,016 | 5,034 | 3,084 |
| 7 | 1,864,898 | 226,025 | 71,196 | 14,516 | 125 | 27,396 | 2,496 |
| 8 | 1,982,036 | 195,013 | 56,322 | 37,975 | 1,057 | 36,143 | 2,052 |
| 9 | 1,895,112 | 231,406 | 60,013 | 14,351 | 132 | 28,703 | 2,212 |
| 10 | 2,021,395 | 199,245 | 61,614 | 43,863 | 1,027 | 6,773 | 1,660 |
| 11 | 1,886,649 | 218,676 | 74,666 | 13,485 | 159 | 930 | 1,808 |
| 12 | 1,957,488 | 184,604 | 63,811 | 34,217 | 1,306 | 878 | 1,675 |
| 1 | 1,922,687 | 219,533 | 60,938 | 6,393 | 179 | 448 | 1,850 |
| 2 | 2,020,639 | 181,636 | 49,689 | 33,948 | 924 | 1,110 | 2,844 |
| 3 | 1,730,781 | 197,870 | 58,493 | 12,960 | 134 | 856 | 1,934 |
| 計 | 23,070,882 | 2,450,798 | 732,701 | 296,136 | 7,809 | 109,464 | 25,859 |
| 月 平 均 | 1,922,574 | 204,233 | 61,058 | 24,678 | 651 | 9,122 | 2,155 |
| 全水量比(%) | 80.2 | 8.5 | 2.5 | 1.0 | 0.0 | 0.4 | 0.1 |
| 前 年 度 | 23,208,948 | 2,504,435 | 754,371 | 307,638 | 8,232 | 130,731 | 29,788 |
| 前年度比(%) | 99.4 | 97.9 | 97.1 | 96.3 | 94.9 | 83.7 | 86.8 |

(ウ)津久井水道営業所

| | | | | | | | |
|---------|------------------|----------------|----------------|----------------|----------|---------------|--------------|
| 4 | 512,124 | 68,741 | 25,143 | 15,149 | 0 | 70 | 161 |
| 5 | 526,889 | 53,292 | 31,021 | 17,345 | 0 | 9 | 205 |
| 6 | 544,262 | 68,140 | 22,700 | 14,863 | 0 | 1,935 | 292 |
| 7 | 529,521 | 59,210 | 32,408 | 18,819 | 0 | 7,220 | 238 |
| 8 | 551,587 | 68,506 | 24,336 | 15,615 | 0 | 14,175 | 318 |
| 9 | 552,253 | 68,184 | 47,490 | 23,774 | 0 | 7,702 | 318 |
| 10 | 556,025 | 64,529 | 24,931 | 15,142 | 0 | 3,067 | 233 |
| 11 | 523,018 | 54,905 | 30,222 | 16,488 | 0 | 350 | 200 |
| 12 | 532,987 | 60,185 | 28,548 | 11,607 | 0 | 1,130 | 462 |
| 1 | 528,046 | 55,324 | 35,239 | 14,425 | 0 | 1,903 | 1,290 |
| 2 | 547,895 | 58,448 | 19,070 | 10,427 | 0 | 252 | 741 |
| 3 | 486,744 | 54,026 | 31,417 | 15,147 | 0 | △ 261 | 472 |
| 計 | 6,391,351 | 733,490 | 352,525 | 188,801 | 0 | 37,552 | 4,930 |
| 月 平 均 | 532,613 | 61,124 | 29,377 | 15,733 | - | 3,129 | 411 |
| 全水量比(%) | 77.5 | 8.9 | 4.3 | 2.3 | - | 0.5 | 0.1 |
| 前 年 度 | 6,558,264 | 782,868 | 354,650 | 208,640 | 0 | 37,238 | 2,367 |
| 前年度比(%) | 97.5 | 93.7 | 99.4 | 90.5 | - | 100.8 | 208.3 |

(注)全水量比は小数点以下第二位を四捨五入しているため、必ずしも計と一致しない。

(単位 m³)

| 小計 | 分水 | 有収水量計 | 無収水量 | | | | | 合計 |
|-------------------|----|-------------------|---------------|---------------|------------------|---------------|------------------|-------------------|
| | | | 消防用水 | 管等 洗浄用水 | メータ 不感水量 | その他 | 計 | |
| 3,527,268 | - | 3,527,268 | 405 | 705 | 164,235 | 331 | 165,676 | 3,692,944 |
| 3,524,412 | - | 3,524,412 | 492 | 423 | 164,058 | 301 | 165,274 | 3,689,686 |
| 3,687,065 | - | 3,687,065 | 1,543 | 666 | 171,716 | 750 | 174,675 | 3,861,740 |
| 3,629,018 | - | 3,629,018 | 16,566 | 1,041 | 168,998 | 386 | 186,991 | 3,816,009 |
| 3,787,819 | - | 3,787,819 | 1,234 | 1,475 | 176,807 | 325 | 179,841 | 3,967,660 |
| 3,663,365 | - | 3,663,365 | 578 | 1,140 | 170,655 | 746 | 173,119 | 3,836,484 |
| 3,769,290 | - | 3,769,290 | 3 | 556 | 175,797 | 457 | 176,813 | 3,946,103 |
| 3,555,074 | - | 3,555,074 | 5 | 818 | 165,551 | 291 | 166,665 | 3,721,739 |
| 3,611,727 | - | 3,611,727 | 65 | 953 | 168,320 | 287 | 169,625 | 3,781,352 |
| 3,605,790 | - | 3,605,790 | 28 | 1,045 | 168,103 | 308 | 169,484 | 3,775,274 |
| 3,702,340 | - | 3,702,340 | 34 | 1,518 | 172,433 | 734 | 174,719 | 3,877,059 |
| 3,302,067 | - | 3,302,067 | 477 | 6,497 | 153,809 | 63,982 | 224,765 | 3,526,832 |
| 43,365,235 | - | 43,365,235 | 21,430 | 16,837 | 2,020,482 | 68,898 | 2,127,647 | 45,492,882 |
| 3,613,770 | - | 3,613,770 | 1,786 | 1,403 | 168,374 | 5,742 | 177,304 | 3,791,074 |
| 95.3 | - | 95.3 | 0.0 | 0.0 | 4.4 | 0.2 | 4.7 | 100.0 |
| 43,879,522 | - | 43,879,522 | 20,891 | 16,089 | 2,043,848 | 69,233 | 2,150,061 | 46,029,583 |
| 98.8 | - | 98.8 | 102.6 | 104.6 | 98.9 | 99.5 | 99.0 | 98.8 |

| | | | | | | | | |
|-------------------|----------------|-------------------|---------------|--------------|------------------|---------------|------------------|-------------------|
| 2,194,470 | 57,930 | 2,252,400 | 0 | 217 | 104,806 | 165 | 105,188 | 2,357,588 |
| 2,194,301 | 67,789 | 2,262,090 | 3 | 234 | 102,219 | 436 | 102,892 | 2,364,982 |
| 2,273,924 | 59,410 | 2,333,334 | 1,293 | 203 | 111,810 | 89 | 113,395 | 2,446,729 |
| 2,206,652 | 62,710 | 2,269,362 | 12,204 | 616 | 105,688 | 381 | 118,889 | 2,388,251 |
| 2,310,598 | 55,913 | 2,366,511 | 0 | 1,091 | 110,256 | 163 | 111,510 | 2,478,021 |
| 2,231,929 | 53,776 | 2,285,705 | 4 | 660 | 106,868 | 155 | 107,687 | 2,393,392 |
| 2,335,577 | 65,031 | 2,400,608 | 119 | 551 | 111,852 | 182 | 112,704 | 2,513,312 |
| 2,196,373 | 59,518 | 2,255,891 | 41 | 569 | 105,041 | 175 | 105,826 | 2,361,717 |
| 2,243,979 | 57,313 | 2,301,292 | 24 | 308 | 107,138 | 181 | 107,651 | 2,408,943 |
| 2,212,028 | 69,356 | 2,281,384 | 70 | 365 | 106,218 | 297 | 106,950 | 2,388,334 |
| 2,290,790 | 53,879 | 2,344,669 | 121 | 991 | 109,221 | 77 | 110,410 | 2,455,079 |
| 2,003,028 | 55,670 | 2,058,698 | 40 | 501 | 95,822 | 43,902 | 140,265 | 2,198,963 |
| 26,693,649 | 718,295 | 27,411,944 | 13,919 | 6,306 | 1,276,939 | 46,203 | 1,343,367 | 28,755,311 |
| 2,224,471 | 59,858 | 2,284,329 | 1,160 | 526 | 106,412 | 3,850 | 111,947 | 2,396,276 |
| 92.8 | 2.5 | 95.3 | 0.0 | 0.0 | 4.4 | 0.2 | 4.7 | 100.0 |
| 26,944,143 | 1,016,078 | 27,960,221 | 15,095 | 7,889 | 1,302,689 | 45,247 | 1,370,920 | 29,331,141 |
| 99.1 | 70.7 | 98.0 | 92.2 | 79.9 | 98.0 | 102.1 | 98.0 | 98.0 |

| | | | | | | | | |
|------------------|---|------------------|--------------|----------------|----------------|--------------|----------------|------------------|
| 621,388 | - | 621,388 | 2 | 9,490 | 28,983 | 2 | 38,477 | 659,865 |
| 628,761 | - | 628,761 | 2 | 13,920 | 29,382 | 44 | 43,348 | 672,109 |
| 652,192 | - | 652,192 | 2,840 | 12,580 | 30,723 | 8 | 46,151 | 698,343 |
| 647,416 | - | 647,416 | 2,849 | 13,116 | 30,201 | 49 | 46,215 | 693,631 |
| 674,537 | - | 674,537 | 1,334 | 13,899 | 31,480 | 142 | 46,855 | 721,392 |
| 699,721 | - | 699,721 | 328 | 14,263 | 32,630 | 0 | 47,221 | 746,942 |
| 663,927 | - | 663,927 | 19 | 14,922 | 30,979 | 0 | 45,920 | 709,847 |
| 625,183 | - | 625,183 | 94 | 15,385 | 29,177 | 2 | 44,658 | 669,841 |
| 634,919 | - | 634,919 | 95 | 15,402 | 29,595 | 7 | 45,099 | 680,018 |
| 636,227 | - | 636,227 | 8 | 12,116 | 29,677 | 0 | 41,801 | 678,028 |
| 636,833 | - | 636,833 | 381 | 16,211 | 29,735 | 105 | 46,432 | 683,265 |
| 587,545 | - | 587,545 | 199 | 15,631 | 27,415 | 1,253 | 44,498 | 632,043 |
| 7,708,649 | - | 7,708,649 | 8,151 | 166,935 | 359,977 | 1,612 | 536,675 | 8,245,324 |
| 642,387 | - | 642,387 | 679 | 13,911 | 29,998 | 134 | 44,723 | 687,110 |
| 93.5 | - | 93.5 | 0.1 | 2.0 | 4.4 | 0.0 | 6.5 | 100.0 |
| 7,944,027 | - | 7,944,027 | 7,979 | 160,455 | 377,329 | 1,659 | 547,422 | 8,491,449 |
| 97.0 | - | 97.0 | 102.2 | 104.0 | 95.4 | 97.2 | 98.0 | 97.1 |

(エ) 鎌倉水道営業所

| 用途別 月 別 | 家事用 | 業 務 用 | | | 浴 場 用 | | 一時用 |
|------------|-------------------|------------------|----------------|----------------|---------------|---------------|---------------|
| | | 営業用 | 公共用 | 工業用 | 浴場用 | プール用 | |
| 4 | 1,362,181 | 281,892 | 49,785 | 67,607 | 7,485 | 777 | 2,503 |
| 5 | 1,471,125 | 220,448 | 48,480 | 60,214 | 69 | 1,198 | 1,192 |
| 6 | 1,402,087 | 280,049 | 55,714 | 66,220 | 7,834 | 2,680 | 1,955 |
| 7 | 1,466,162 | 226,630 | 66,445 | 75,672 | 0 | 5,886 | 1,754 |
| 8 | 1,423,534 | 299,493 | 59,771 | 71,855 | 2,994 | 9,445 | 2,020 |
| 9 | 1,506,200 | 242,724 | 64,676 | 73,636 | 4,628 | 13,555 | 2,190 |
| 10 | 1,439,722 | 289,556 | 58,310 | 69,291 | 5,306 | 2,467 | 2,888 |
| 11 | 1,441,094 | 218,929 | 55,616 | 64,375 | 0 | 676 | 2,162 |
| 12 | 1,376,471 | 279,433 | 57,596 | 60,308 | 7,478 | 182 | 2,423 |
| 1 | 1,500,155 | 228,913 | 52,434 | 63,589 | 0 | 113 | 1,994 |
| 2 | 1,441,225 | 269,350 | 48,828 | 56,442 | 7,262 | 48 | 1,940 |
| 3 | 1,339,743 | 200,299 | 48,194 | 59,699 | 0 | 6 | 2,416 |
| 計 | 17,169,699 | 3,037,716 | 665,849 | 788,908 | 43,056 | 37,033 | 25,437 |
| 月 平 均 | 1,430,808 | 253,143 | 55,487 | 65,742 | 3,588 | 3,086 | 2,120 |
| 全水量比 (%) | 75.2 | 13.3 | 2.9 | 3.5 | 0.2 | 0.2 | 0.1 |
| 前 年 度 | 17,205,077 | 3,070,603 | 718,426 | 913,575 | 47,059 | 43,103 | 29,318 |
| 前年度比 (%) | 99.8 | 98.9 | 92.7 | 86.4 | 91.5 | 85.9 | 86.8 |

(オ) 逗子水道営業所

| | | | | | | | |
|----------|------------------|------------------|----------------|------------|--------------|---------------|---------------|
| 4 | 771,553 | 76,948 | 7,167 | 0 | 1,424 | 0 | 819 |
| 5 | 830,103 | 104,461 | 41,022 | 46 | 0 | 1,663 | 1,005 |
| 6 | 785,607 | 80,968 | 6,836 | 0 | 1,315 | 0 | 855 |
| 7 | 807,652 | 107,989 | 48,470 | 96 | 0 | 6,732 | 1,037 |
| 8 | 809,665 | 86,358 | 9,226 | 0 | 1,381 | 0 | 1,428 |
| 9 | 845,968 | 126,815 | 55,727 | 131 | 0 | 10,845 | 1,329 |
| 10 | 821,257 | 84,226 | 8,024 | 0 | 1,320 | 0 | 1,214 |
| 11 | 782,466 | 104,442 | 46,783 | 106 | 0 | 3,516 | 1,065 |
| 12 | 756,771 | 73,116 | 7,424 | 0 | 1,143 | 0 | 846 |
| 1 | 825,079 | 105,115 | 41,775 | 81 | 0 | 124 | 838 |
| 2 | 800,610 | 73,434 | 7,751 | 0 | 1,348 | 32 | 899 |
| 3 | 736,537 | 93,461 | 38,933 | 86 | 0 | 29 | 1,286 |
| 計 | 9,573,268 | 1,117,333 | 319,138 | 546 | 7,931 | 22,941 | 12,621 |
| 月 平 均 | 797,772 | 93,111 | 26,595 | 46 | 661 | 1,912 | 1,052 |
| 全水量比 (%) | 82.6 | 9.6 | 2.8 | 0.0 | 0.1 | 0.2 | 0.1 |
| 前 年 度 | 9,704,134 | 1,154,935 | 320,850 | 383 | 8,282 | 31,688 | 13,682 |
| 前年度比 (%) | 98.7 | 96.7 | 99.5 | 142.6 | 95.8 | 72.4 | 92.2 |

(カ) 藤沢水道営業所

| | | | | | | | |
|----------|-------------------|------------------|------------------|------------------|---------------|----------------|---------------|
| 4 | 1,908,314 | 316,589 | 72,667 | 174,785 | 3,732 | 1,348 | 2,815 |
| 5 | 2,246,385 | 305,099 | 80,590 | 152,499 | 0 | 4,178 | 2,464 |
| 6 | 1,974,602 | 328,834 | 87,474 | 152,456 | 3,682 | 3,619 | 6,331 |
| 7 | 2,241,163 | 325,092 | 115,716 | 167,750 | 0 | 40,936 | 3,233 |
| 8 | 2,014,426 | 356,413 | 96,203 | 165,620 | 3,977 | 19,113 | 3,682 |
| 9 | 2,293,917 | 371,823 | 98,956 | 156,503 | 0 | 32,091 | 4,571 |
| 10 | 2,041,947 | 355,041 | 97,774 | 169,043 | 4,083 | 15,157 | 4,407 |
| 11 | 2,249,436 | 320,332 | 95,883 | 154,856 | 0 | 3,481 | 3,591 |
| 12 | 1,946,220 | 325,661 | 82,557 | 165,502 | 3,908 | 1,077 | 3,879 |
| 1 | 2,321,319 | 320,434 | 82,184 | 146,237 | 0 | 1,102 | 3,457 |
| 2 | 2,041,024 | 325,394 | 72,199 | 137,207 | 4,195 | 1,859 | 2,833 |
| 3 | 2,095,317 | 275,523 | 78,322 | 136,207 | 0 | 1,959 | 6,789 |
| 計 | 25,374,070 | 3,926,235 | 1,060,525 | 1,878,665 | 23,577 | 125,920 | 48,052 |
| 月 平 均 | 2,114,506 | 327,186 | 88,377 | 156,555 | 1,965 | 10,493 | 4,004 |
| 全水量比 (%) | 74.3 | 11.5 | 3.1 | 5.5 | 0.1 | 0.4 | 0.1 |
| 前 年 度 | 25,531,239 | 4,078,544 | 1,112,838 | 2,202,520 | 27,875 | 166,718 | 36,052 |
| 前年度比 (%) | 99.4 | 96.3 | 95.3 | 85.3 | 84.6 | 75.5 | 133.3 |

(注)全水量比は小数点以下第二位を四捨五入しているため、必ずしも計と一致しない。

(単位 m³)

| 小計 | 分水 | 有収水量計 | 無収水量 | | | | | 合計 |
|-------------------|----|-------------------|--------------|---------------|------------------|---------------|------------------|-------------------|
| | | | 消防用水 | 管等 洗浄用水 | メータ 不感水量 | その他 | 計 | |
| 1,772,230 | - | 1,772,230 | 0 | 335 | 82,625 | 148 | 83,108 | 1,855,338 |
| 1,802,726 | - | 1,802,726 | 40 | 380 | 83,995 | 69 | 84,484 | 1,887,210 |
| 1,816,539 | - | 1,816,539 | 81 | 12,400 | 84,768 | 87 | 97,336 | 1,913,875 |
| 1,842,549 | - | 1,842,549 | 4,535 | 434 | 85,979 | 111 | 91,059 | 1,933,608 |
| 1,869,112 | - | 1,869,112 | 890 | 506 | 87,499 | 156 | 89,051 | 1,958,163 |
| 1,907,609 | - | 1,907,609 | 9 | 529 | 89,321 | 643 | 90,502 | 1,998,111 |
| 1,867,540 | - | 1,867,540 | 16 | 2,553 | 87,379 | 628 | 90,576 | 1,958,116 |
| 1,782,852 | - | 1,782,852 | 48 | 423 | 83,286 | 173 | 83,930 | 1,866,782 |
| 1,783,891 | - | 1,783,891 | 3 | 508 | 83,263 | 178 | 83,952 | 1,867,843 |
| 1,847,198 | - | 1,847,198 | 156 | 1,706 | 86,290 | 1,075 | 89,227 | 1,936,425 |
| 1,825,095 | - | 1,825,095 | 316 | 10,147 | 85,166 | 193 | 95,822 | 1,920,917 |
| 1,650,357 | - | 1,650,357 | 23 | 1,152 | 77,044 | 8,014 | 86,233 | 1,736,590 |
| 21,767,698 | - | 21,767,698 | 6,117 | 31,073 | 1,016,615 | 11,475 | 1,065,280 | 22,832,978 |
| 1,813,975 | - | 1,813,975 | 510 | 2,589 | 84,718 | 956 | 88,773 | 1,902,748 |
| 95.3 | - | 95.3 | 0.0 | 0.1 | 4.5 | 0.1 | 4.7 | 100.0 |
| 22,027,161 | - | 22,027,161 | 7,911 | 16,091 | 1,028,323 | 14,427 | 1,066,752 | 23,093,913 |
| 98.8 | - | 98.8 | 77.3 | 193.1 | 98.9 | 79.5 | 99.9 | 98.9 |

| | | | | | | | | |
|-------------------|---|-------------------|--------------|--------------|----------------|--------------|----------------|-------------------|
| 857,911 | - | 857,911 | 2 | 210 | 40,025 | 60 | 40,297 | 898,208 |
| 978,300 | - | 978,300 | 8 | 119 | 45,585 | 101 | 45,813 | 1,024,113 |
| 875,581 | - | 875,581 | 91 | 371 | 40,837 | 92 | 41,391 | 916,972 |
| 971,976 | - | 971,976 | 4,583 | 273 | 45,447 | 35 | 50,338 | 1,022,314 |
| 908,058 | - | 908,058 | 39 | 370 | 42,485 | 7 | 42,901 | 950,959 |
| 1,040,815 | - | 1,040,815 | 1,120 | 308 | 48,759 | 5 | 50,192 | 1,091,007 |
| 916,041 | - | 916,041 | 8 | 265 | 42,809 | 15 | 43,097 | 959,138 |
| 938,378 | - | 938,378 | 11 | 439 | 43,767 | 6 | 44,223 | 982,601 |
| 839,300 | - | 839,300 | 0 | 409 | 39,155 | 12 | 39,576 | 878,876 |
| 973,012 | - | 973,012 | 10 | 346 | 45,430 | 2 | 45,788 | 1,018,800 |
| 884,074 | - | 884,074 | 8 | 3,077 | 41,184 | 0 | 44,269 | 928,343 |
| 870,332 | - | 870,332 | 3 | 1,661 | 40,551 | 4,871 | 47,086 | 917,418 |
| 11,053,778 | - | 11,053,778 | 5,883 | 7,848 | 516,034 | 5,206 | 534,971 | 11,588,749 |
| 921,148 | - | 921,148 | 490 | 654 | 43,003 | 434 | 44,581 | 965,729 |
| 95.4 | - | 95.4 | 0.1 | 0.1 | 4.5 | 0.0 | 4.6 | 100.0 |
| 11,233,954 | - | 11,233,954 | 6,098 | 17,252 | 525,251 | 4,845 | 553,446 | 11,787,400 |
| 98.4 | - | 98.4 | 96.5 | 45.5 | 98.2 | 107.5 | 96.7 | 98.3 |

| | | | | | | | | |
|-------------------|---|-------------------|---------------|----------------|------------------|---------------|------------------|-------------------|
| 2,480,250 | - | 2,480,250 | 70 | 2,851 | 115,440 | 0 | 118,361 | 2,598,611 |
| 2,791,215 | - | 2,791,215 | 0 | 37,464 | 129,959 | 0 | 167,423 | 2,958,638 |
| 2,556,998 | - | 2,556,998 | 150 | 85,979 | 119,019 | 0 | 205,148 | 2,762,146 |
| 2,893,890 | - | 2,893,890 | 118 | 3,123 | 134,745 | 0 | 137,986 | 3,031,876 |
| 2,659,434 | - | 2,659,434 | 14,821 | 3,542 | 123,833 | 0 | 142,196 | 2,801,630 |
| 2,957,861 | - | 2,957,861 | 3 | 3,308 | 137,918 | 0 | 141,229 | 3,099,090 |
| 2,687,452 | - | 2,687,452 | 11 | 3,398 | 125,270 | 0 | 128,679 | 2,816,131 |
| 2,827,579 | - | 2,827,579 | 68 | 3,216 | 131,635 | 0 | 134,919 | 2,962,498 |
| 2,528,804 | - | 2,528,804 | 0 | 3,006 | 117,994 | 0 | 121,000 | 2,649,804 |
| 2,874,733 | - | 2,874,733 | 10 | 3,161 | 133,956 | 0 | 137,127 | 3,011,860 |
| 2,584,711 | - | 2,584,711 | 180 | 2,969 | 120,353 | 0 | 123,502 | 2,708,213 |
| 2,594,117 | - | 2,594,117 | 3 | 3,921 | 120,737 | 32,070 | 156,731 | 2,750,848 |
| 32,437,044 | - | 32,437,044 | 15,434 | 155,938 | 1,510,859 | 32,070 | 1,714,301 | 34,151,345 |
| 2,703,087 | - | 2,703,087 | 1,286 | 12,995 | 125,905 | 2,673 | 142,858 | 2,845,945 |
| 95.0 | - | 95.0 | 0.0 | 0.5 | 4.4 | 0.1 | 5.0 | 100.0 |
| 33,155,786 | - | 33,155,786 | 16,509 | 87,294 | 1,532,917 | 31,920 | 1,668,640 | 34,824,426 |
| 97.8 | - | 97.8 | 93.5 | 178.6 | 98.6 | 100.5 | 102.7 | 98.1 |

(キ) 湘南台支所

| 用途別 月 別 | 家事用 | 業 務 用 | | | 浴 場 用 | | 一時用 |
|------------|------------|-----------|---------|---------|-------|--------|--------|
| | | 営業用 | 公共用 | 工業用 | 浴場用 | プール用 | |
| 4 | 849,222 | 138,158 | 44,217 | 45,366 | 250 | 436 | 843 |
| 5 | 1,028,893 | 153,820 | 47,201 | 61,411 | 0 | 454 | 1,384 |
| 6 | 871,977 | 134,878 | 55,350 | 43,094 | 270 | 3,344 | 1,139 |
| 7 | 1,028,315 | 155,657 | 69,007 | 73,899 | 0 | 20,158 | 892 |
| 8 | 882,468 | 146,172 | 60,040 | 55,937 | 258 | 10,940 | 836 |
| 9 | 1,058,917 | 161,039 | 56,644 | 72,781 | 0 | 18,691 | 888 |
| 10 | 900,054 | 139,052 | 58,096 | 50,917 | 237 | 6,883 | 1,401 |
| 11 | 1,039,345 | 158,170 | 58,623 | 65,956 | 0 | 489 | 1,649 |
| 12 | 876,628 | 136,747 | 55,294 | 42,340 | 357 | 324 | 954 |
| 1 | 1,075,185 | 159,816 | 49,597 | 56,667 | 0 | 140 | 825 |
| 2 | 898,805 | 136,533 | 45,294 | 36,306 | 419 | 73 | 659 |
| 3 | 940,881 | 138,393 | 43,763 | 52,192 | 0 | 49 | 1,565 |
| 計 | 11,450,690 | 1,758,435 | 643,126 | 656,866 | 1,791 | 61,981 | 13,035 |
| 月 平 均 | 954,224 | 146,536 | 53,594 | 54,739 | 149 | 5,165 | 1,086 |
| 全水量比(%) | 74.8 | 11.5 | 4.2 | 4.3 | 0.0 | 0.4 | 0.1 |
| 前 年 度 | 11,542,845 | 1,828,529 | 707,721 | 722,076 | 1,659 | 59,615 | 13,497 |
| 前年度比(%) | 99.2 | 96.2 | 90.9 | 91.0 | 108.0 | 104.0 | 96.6 |

(ク) 茅ヶ崎水道営業所

| | | | | | | | |
|---------|------------|-----------|---------|-----------|-------|--------|--------|
| 4 | 2,046,311 | 280,797 | 57,454 | 226,266 | 618 | 938 | 2,668 |
| 5 | 2,195,101 | 208,578 | 53,826 | 214,739 | 0 | 750 | 2,295 |
| 6 | 2,084,159 | 281,360 | 60,516 | 209,438 | 554 | 3,975 | 2,812 |
| 7 | 2,197,716 | 224,272 | 75,500 | 233,233 | 0 | 12,213 | 2,789 |
| 8 | 2,126,688 | 300,315 | 70,157 | 228,873 | 571 | 17,415 | 2,341 |
| 9 | 2,233,479 | 236,689 | 72,818 | 244,777 | 0 | 16,591 | 2,993 |
| 10 | 2,152,583 | 296,114 | 66,097 | 244,896 | 344 | 6,545 | 1,828 |
| 11 | 2,182,418 | 218,575 | 62,564 | 240,349 | 0 | 818 | 1,512 |
| 12 | 2,041,735 | 264,263 | 60,688 | 230,855 | 326 | 256 | 2,540 |
| 1 | 2,264,761 | 232,003 | 58,435 | 196,316 | 0 | 334 | 1,662 |
| 2 | 2,134,251 | 266,292 | 54,350 | 181,617 | 567 | 296 | 1,512 |
| 3 | 2,039,004 | 202,491 | 55,469 | 195,180 | 0 | 237 | 2,395 |
| 計 | 25,698,206 | 3,011,749 | 747,874 | 2,646,539 | 2,980 | 60,368 | 27,347 |
| 月 平 均 | 2,141,517 | 250,979 | 62,323 | 220,545 | 248 | 5,031 | 2,279 |
| 全水量比(%) | 75.8 | 8.9 | 2.2 | 7.8 | 0.0 | 0.2 | 0.1 |
| 前 年 度 | 25,889,668 | 3,126,853 | 773,389 | 2,523,676 | 3,503 | 70,927 | 33,110 |
| 前年度比(%) | 99.3 | 96.3 | 96.7 | 104.9 | 85.1 | 85.1 | 82.6 |

(ケ) 平塚水道営業所

| | | | | | | | |
|---------|------------|-----------|-----------|-----------|-------|--------|--------|
| 4 | 1,836,803 | 399,948 | 94,404 | 365,818 | 1,084 | 55 | 2,157 |
| 5 | 2,095,450 | 227,095 | 83,053 | 226,815 | 328 | 273 | 2,093 |
| 6 | 1,901,272 | 409,341 | 96,702 | 311,472 | 1,064 | 857 | 3,950 |
| 7 | 2,077,955 | 230,717 | 111,414 | 272,693 | 317 | 17,168 | 4,394 |
| 8 | 1,960,125 | 428,076 | 112,391 | 340,019 | 1,132 | 37,661 | 2,753 |
| 9 | 2,132,723 | 251,611 | 116,100 | 261,449 | 363 | 14,861 | 1,918 |
| 10 | 1,975,679 | 430,119 | 107,586 | 355,981 | 1,148 | 4,782 | 1,841 |
| 11 | 2,103,006 | 240,471 | 98,663 | 253,589 | 318 | 110 | 2,817 |
| 12 | 1,910,972 | 407,786 | 96,740 | 323,821 | 1,201 | 66 | 1,967 |
| 1 | 2,145,810 | 241,177 | 92,206 | 242,646 | 329 | 48 | 1,822 |
| 2 | 1,973,548 | 409,104 | 84,794 | 297,424 | 1,281 | 18 | 2,116 |
| 3 | 1,919,060 | 222,022 | 80,287 | 230,955 | 248 | 14 | 2,394 |
| 計 | 24,032,403 | 3,897,467 | 1,174,340 | 3,482,682 | 8,813 | 75,913 | 30,222 |
| 月 平 均 | 2,002,700 | 324,789 | 97,862 | 290,224 | 734 | 6,326 | 2,519 |
| 全水量比(%) | 59.4 | 9.6 | 2.9 | 8.6 | 0.0 | 0.2 | 0.1 |
| 前 年 度 | 24,198,687 | 3,929,606 | 1,274,623 | 3,760,003 | 7,849 | 81,445 | 23,117 |
| 前年度比(%) | 99.3 | 99.2 | 92.1 | 92.6 | 112.3 | 93.2 | 130.7 |

(注) 全水量比は小数点以下第二位を四捨五入しているため、必ずしも計と一致しない。

(単位 m³)

| 小計 | 分水 | 有収水量計 | 無収水量 | | | | | 合計 |
|-------------------|----|-------------------|--------------|---------------|----------------|---------------|----------------|-------------------|
| | | | 消防用水 | 管等 洗浄用水 | メータ 不感水量 | その他 | 計 | |
| 1,078,492 | - | 1,078,492 | 52 | 340 | 50,220 | 39 | 50,651 | 1,129,143 |
| 1,293,163 | - | 1,293,163 | 63 | 357 | 60,251 | 48 | 60,719 | 1,353,882 |
| 1,110,052 | - | 1,110,052 | 45 | 373 | 51,708 | 81 | 52,207 | 1,162,259 |
| 1,347,928 | - | 1,347,928 | 442 | 411 | 62,953 | 14 | 63,820 | 1,411,748 |
| 1,156,651 | - | 1,156,651 | 7,968 | 414 | 53,853 | 3 | 62,238 | 1,218,889 |
| 1,368,960 | - | 1,368,960 | 106 | 420 | 63,874 | 320 | 64,720 | 1,433,680 |
| 1,156,640 | - | 1,156,640 | 147 | 481 | 53,963 | 85 | 54,676 | 1,211,316 |
| 1,324,232 | - | 1,324,232 | 20 | 430 | 61,691 | 28 | 62,169 | 1,386,401 |
| 1,112,644 | - | 1,112,644 | 38 | 371 | 51,838 | 91 | 52,338 | 1,164,982 |
| 1,342,230 | - | 1,342,230 | 421 | 493 | 62,522 | 13 | 63,449 | 1,405,679 |
| 1,118,089 | - | 1,118,089 | 127 | 5,026 | 52,070 | 102 | 57,325 | 1,175,414 |
| 1,176,843 | - | 1,176,843 | 158 | 10,427 | 54,850 | 11,991 | 77,426 | 1,254,269 |
| 14,585,924 | - | 14,585,924 | 9,587 | 19,543 | 679,793 | 12,815 | 721,738 | 15,307,662 |
| 1,215,494 | - | 1,215,494 | 799 | 1,629 | 56,649 | 1,068 | 60,145 | 1,275,639 |
| 95.3 | - | 95.3 | 0.1 | 0.1 | 4.4 | 0.1 | 4.7 | 100.0 |
| 14,875,942 | - | 14,875,942 | 9,351 | 4,853 | 693,815 | 13,931 | 721,950 | 15,597,892 |
| 98.1 | - | 98.1 | 102.5 | 402.7 | 98.0 | 92.0 | 100.0 | 98.1 |

| | | | | | | | | |
|-------------------|---|-------------------|---------------|----------------|------------------|---------------|------------------|-------------------|
| 2,615,052 | - | 2,615,052 | 1 | 13,874 | 121,742 | 32 | 135,649 | 2,750,701 |
| 2,675,289 | - | 2,675,289 | 98 | 14,152 | 124,629 | 455 | 139,334 | 2,814,623 |
| 2,642,814 | - | 2,642,814 | 108 | 14,443 | 123,208 | 145 | 137,904 | 2,780,718 |
| 2,745,723 | - | 2,745,723 | 10,846 | 15,176 | 128,099 | 191 | 154,312 | 2,900,035 |
| 2,746,360 | - | 2,746,360 | 485 | 15,416 | 128,089 | 78 | 144,068 | 2,890,428 |
| 2,807,347 | - | 2,807,347 | 274 | 14,948 | 130,898 | 291 | 146,411 | 2,953,758 |
| 2,768,407 | - | 2,768,407 | 223 | 15,392 | 129,197 | 117 | 144,929 | 2,913,336 |
| 2,706,236 | - | 2,706,236 | 81 | 11,848 | 126,096 | 229 | 138,254 | 2,844,490 |
| 2,600,663 | - | 2,600,663 | 27 | 12,320 | 121,188 | 42 | 133,577 | 2,734,240 |
| 2,753,511 | - | 2,753,511 | 342 | 12,361 | 128,309 | 43 | 141,055 | 2,894,566 |
| 2,638,885 | - | 2,638,885 | 121 | 23,293 | 123,141 | 45 | 146,600 | 2,785,485 |
| 2,494,776 | - | 2,494,776 | 121 | 12,275 | 116,224 | 17,085 | 145,705 | 2,640,481 |
| 32,195,063 | - | 32,195,063 | 12,727 | 175,498 | 1,500,820 | 18,753 | 1,707,798 | 33,902,861 |
| 2,682,922 | - | 2,682,922 | 1,061 | 14,625 | 125,068 | 1,563 | 142,317 | 2,825,238 |
| 95.0 | - | 95.0 | 0.0 | 0.5 | 4.4 | 0.1 | 5.0 | 100.0 |
| 32,421,126 | - | 32,421,126 | 12,349 | 291,292 | 1,516,617 | 17,712 | 1,837,970 | 34,259,096 |
| 99.3 | - | 99.3 | 103.1 | 60.2 | 99.0 | 105.9 | 92.9 | 99.0 |

| | | | | | | | | |
|-------------------|------------------|-------------------|---------------|----------------|------------------|----------|------------------|-------------------|
| 2,700,269 | 429,950 | 3,130,219 | 10 | 762 | 145,789 | 0 | 146,561 | 3,276,780 |
| 2,635,107 | 511,520 | 3,146,627 | 0 | 216 | 146,577 | 0 | 146,793 | 3,293,420 |
| 2,724,658 | 488,260 | 3,212,918 | 1,149 | 261 | 149,650 | 0 | 151,060 | 3,363,978 |
| 2,714,658 | 517,830 | 3,232,488 | 18,542 | 423 | 150,575 | 0 | 169,540 | 3,402,028 |
| 2,882,157 | 491,090 | 3,373,247 | 455 | 499 | 157,222 | 0 | 158,176 | 3,531,423 |
| 2,779,025 | 458,110 | 3,237,135 | 76 | 467 | 150,751 | 0 | 151,294 | 3,388,429 |
| 2,877,136 | 502,370 | 3,379,506 | 25 | 543 | 157,597 | 0 | 158,165 | 3,537,671 |
| 2,698,974 | 505,930 | 3,204,904 | 30 | 363 | 149,263 | 0 | 149,656 | 3,354,560 |
| 2,742,553 | 472,670 | 3,215,223 | 13 | 344 | 149,968 | 0 | 150,325 | 3,365,548 |
| 2,724,038 | 544,180 | 3,268,218 | 75 | 502 | 152,172 | 0 | 152,749 | 3,420,967 |
| 2,768,285 | 394,630 | 3,162,915 | 41 | 192,919 | 147,300 | 0 | 340,260 | 3,503,175 |
| 2,454,980 | 402,190 | 2,857,170 | 5 | 434 | 133,024 | 0 | 133,463 | 2,990,633 |
| 32,701,840 | 5,718,730 | 38,420,570 | 20,421 | 197,733 | 1,789,888 | 0 | 2,008,042 | 40,428,612 |
| 2,725,153 | 476,561 | 3,201,714 | 1,702 | 16,478 | 149,157 | 0 | 167,337 | 3,369,051 |
| 80.9 | 14.1 | 95.0 | 0.1 | 0.5 | 4.4 | 0.0 | 5.0 | 100.0 |
| 33,275,330 | 5,343,380 | 38,618,710 | 21,365 | 6,466 | 1,799,259 | 25,080 | 1,852,170 | 40,470,880 |
| 98.3 | 107.0 | 99.5 | 95.6 | 3,058.0 | 99.5 | 0.0 | 108.4 | 99.9 |

(コ) 二宮水道営業所

| 用途別 月別 | 家事用 | 業務用 | | | 浴場用 | | 一時用 |
|-----------|-----------|---------|---------|---------|-----|--------|-------|
| | | 営業用 | 公共用 | 工業用 | 浴場用 | プール用 | |
| 4 | 571,502 | 60,168 | 13,153 | 5,166 | 0 | 0 | 236 |
| 5 | 598,592 | 54,556 | 12,570 | 13,185 | 0 | 0 | 359 |
| 6 | 587,101 | 60,527 | 14,537 | 4,545 | 0 | 1,279 | 232 |
| 7 | 608,121 | 56,584 | 21,939 | 15,531 | 0 | 2,963 | 279 |
| 8 | 607,070 | 59,486 | 16,916 | 4,841 | 0 | 1,861 | 270 |
| 9 | 626,734 | 58,119 | 18,015 | 15,963 | 0 | 1,812 | 531 |
| 10 | 623,455 | 66,350 | 15,462 | 4,993 | 0 | 183 | 232 |
| 11 | 610,694 | 55,211 | 15,741 | 14,938 | 0 | 3 | 306 |
| 12 | 578,643 | 58,339 | 14,703 | 4,606 | 0 | 4 | 310 |
| 1 | 619,168 | 54,960 | 13,499 | 14,663 | 0 | 19 | 201 |
| 2 | 614,841 | 58,914 | 13,624 | 2,965 | 0 | 1 | 453 |
| 3 | 553,188 | 49,787 | 13,267 | 11,304 | 0 | 362 | 3,360 |
| 計 | 7,199,109 | 693,001 | 183,426 | 112,700 | 0 | 8,487 | 6,769 |
| 月平均 | 599,926 | 57,750 | 15,286 | 9,392 | - | 707 | 564 |
| 全水量比(%) | 82.7 | 8.0 | 2.1 | 1.3 | - | 0.1 | 0.1 |
| 前年度 | 7,337,060 | 730,031 | 196,434 | 103,484 | 0 | 13,931 | 6,933 |
| 前年度比(%) | 98.1 | 94.9 | 93.4 | 108.9 | - | 60.9 | 97.6 |

(サ) 厚木水道営業所

| | | | | | | | |
|---------|------------|-----------|-----------|-----------|-------|---------|--------|
| 4 | 1,690,865 | 499,357 | 110,041 | 219,318 | 534 | 292 | 2,862 |
| 5 | 1,855,364 | 251,268 | 91,868 | 154,244 | 0 | 2,766 | 2,219 |
| 6 | 1,756,666 | 510,288 | 114,462 | 205,775 | 448 | 20,619 | 3,321 |
| 7 | 1,882,108 | 272,526 | 119,936 | 184,882 | 0 | 19,440 | 3,126 |
| 8 | 1,780,110 | 534,410 | 119,699 | 230,869 | 416 | 32,062 | 4,451 |
| 9 | 1,898,380 | 282,425 | 110,442 | 194,850 | 0 | 16,771 | 5,819 |
| 10 | 1,788,498 | 543,891 | 122,336 | 230,609 | 413 | 6,227 | 5,726 |
| 11 | 1,876,769 | 258,552 | 105,460 | 170,736 | 0 | 867 | 4,544 |
| 12 | 1,751,431 | 511,592 | 116,818 | 206,846 | 475 | 811 | 5,675 |
| 1 | 1,914,325 | 256,470 | 101,109 | 168,070 | 0 | 714 | 4,246 |
| 2 | 1,780,118 | 503,167 | 101,319 | 189,835 | 544 | 401 | 4,079 |
| 3 | 1,753,986 | 237,756 | 92,776 | 157,396 | 0 | 302 | 5,491 |
| 計 | 21,728,620 | 4,661,702 | 1,306,266 | 2,313,430 | 2,830 | 101,272 | 51,559 |
| 月平均 | 1,810,718 | 388,475 | 108,856 | 192,786 | 236 | 8,439 | 4,297 |
| 全水量比(%) | 68.7 | 14.7 | 4.1 | 7.3 | 0.0 | 0.3 | 0.2 |
| 前年度 | 21,813,468 | 4,779,933 | 1,347,370 | 2,483,416 | 2,744 | 95,565 | 30,431 |
| 前年度比(%) | 99.6 | 97.5 | 96.9 | 93.2 | 103.1 | 106.0 | 169.4 |

(シ) 伊勢原水道営業所

| | | | | | | | |
|---------|-----------|-----------|---------|---------|---|--------|--------|
| 4 | 809,338 | 117,009 | 32,420 | 47,120 | 0 | 13 | 399 |
| 5 | 695,058 | 122,155 | 27,114 | 37,994 | 0 | 550 | 368 |
| 6 | 817,935 | 114,901 | 33,685 | 40,196 | 0 | 3,063 | 348 |
| 7 | 702,756 | 127,064 | 33,681 | 42,820 | 0 | 5,787 | 487 |
| 8 | 842,804 | 132,273 | 31,495 | 43,883 | 0 | 9,583 | 561 |
| 9 | 708,165 | 137,804 | 30,013 | 43,052 | 0 | 7,926 | 1,140 |
| 10 | 851,829 | 128,115 | 32,687 | 45,111 | 0 | 2,680 | 314 |
| 11 | 690,745 | 123,488 | 30,092 | 37,987 | 0 | 85 | 336 |
| 12 | 822,641 | 114,366 | 31,946 | 39,564 | 0 | 28 | 384 |
| 1 | 703,666 | 121,651 | 26,783 | 40,776 | 0 | 63 | 527 |
| 2 | 841,449 | 111,183 | 26,946 | 37,747 | 0 | 25 | 398 |
| 3 | 651,497 | 112,633 | 26,499 | 37,592 | 0 | 4 | 477 |
| 計 | 9,137,883 | 1,462,642 | 363,361 | 493,842 | 0 | 29,807 | 5,739 |
| 月平均 | 761,490 | 121,887 | 30,280 | 41,154 | - | 2,484 | 478 |
| 全水量比(%) | 75.8 | 12.1 | 3.0 | 4.1 | - | 0.2 | 0.0 |
| 前年度 | 9,189,172 | 1,500,836 | 385,912 | 485,266 | 0 | 42,301 | 16,402 |
| 前年度比(%) | 99.4 | 97.5 | 94.2 | 101.8 | - | 70.5 | 35.0 |

(注)全水量比は小数点以下第二位を四捨五入しているため、必ずしも計と一致しない。

(単位 m³)

| 小計 | 分水 | 有収水量計 | 無収水量 | | | | | 合計 |
|------------------|----|------------------|--------------|----------------|----------------|--------------|----------------|------------------|
| | | | 消防用水 | 管等 洗浄用水 | メータ 不感水量 | その他 | 計 | |
| 650,225 | - | 650,225 | 7 | 9,835 | 30,347 | 0 | 40,189 | 690,414 |
| 679,262 | - | 679,262 | 219 | 10,130 | 31,660 | 4 | 42,013 | 721,275 |
| 668,221 | - | 668,221 | 800 | 10,096 | 31,159 | 0 | 42,055 | 710,276 |
| 705,417 | - | 705,417 | 132 | 10,399 | 32,974 | 0 | 43,505 | 748,922 |
| 690,444 | - | 690,444 | 78 | 10,419 | 32,302 | 0 | 42,799 | 733,243 |
| 721,174 | - | 721,174 | 432 | 10,206 | 33,683 | 0 | 44,321 | 765,495 |
| 710,675 | - | 710,675 | 50 | 10,515 | 33,154 | 0 | 43,719 | 754,394 |
| 696,893 | - | 696,893 | 6 | 10,115 | 32,498 | 33 | 42,652 | 739,545 |
| 656,605 | - | 656,605 | 0 | 10,375 | 30,574 | 0 | 40,949 | 697,554 |
| 702,510 | - | 702,510 | 93 | 10,631 | 32,740 | 62 | 43,526 | 746,036 |
| 690,798 | - | 690,798 | 90 | 8,494 | 32,177 | 11 | 40,772 | 731,570 |
| 631,268 | - | 631,268 | 36 | 9,280 | 29,440 | 1,590 | 40,346 | 671,614 |
| 8,203,492 | - | 8,203,492 | 1,943 | 120,495 | 382,708 | 1,700 | 506,846 | 8,710,338 |
| 683,624 | - | 683,624 | 162 | 10,041 | 31,892 | 142 | 42,237 | 725,862 |
| 94.2 | - | 94.2 | 0.0 | 1.4 | 4.4 | 0.0 | 5.8 | 100.0 |
| 8,387,873 | - | 8,387,873 | 1,589 | 168,717 | 389,337 | 1,620 | 561,263 | 8,949,136 |
| 97.8 | - | 97.8 | 122.3 | 71.4 | 98.3 | 104.9 | 90.3 | 97.3 |

| | | | | | | | | |
|-------------------|---|-------------------|--------------|---------------|------------------|---------------|------------------|-------------------|
| 2,523,269 | - | 2,523,269 | 17 | 3,203 | 117,755 | 27 | 121,002 | 2,644,271 |
| 2,357,729 | - | 2,357,729 | 13 | 3,576 | 109,769 | 94 | 113,452 | 2,471,181 |
| 2,611,579 | - | 2,611,579 | 678 | 13,817 | 121,632 | 82 | 136,209 | 2,747,788 |
| 2,482,018 | - | 2,482,018 | 655 | 1,294 | 115,630 | 52 | 117,631 | 2,599,649 |
| 2,702,017 | - | 2,702,017 | 1,732 | 1,350 | 125,997 | 439 | 129,518 | 2,831,535 |
| 2,508,687 | - | 2,508,687 | 577 | 1,607 | 116,970 | 37 | 119,191 | 2,627,878 |
| 2,697,700 | - | 2,697,700 | 16 | 1,629 | 126,026 | 212 | 127,883 | 2,825,583 |
| 2,416,928 | - | 2,416,928 | 0 | 1,922 | 112,759 | 157 | 114,838 | 2,531,766 |
| 2,593,648 | - | 2,593,648 | 0 | 1,880 | 120,931 | 114 | 122,925 | 2,716,573 |
| 2,444,934 | - | 2,444,934 | 54 | 2,017 | 113,994 | 157 | 116,222 | 2,561,156 |
| 2,579,463 | - | 2,579,463 | 65 | 3,960 | 120,221 | 94 | 124,340 | 2,703,803 |
| 2,247,707 | - | 2,247,707 | 172 | 7,804 | 104,671 | 15,745 | 128,392 | 2,376,099 |
| 30,165,679 | - | 30,165,679 | 3,979 | 44,059 | 1,406,355 | 17,210 | 1,471,603 | 31,637,282 |
| 2,513,807 | - | 2,513,807 | 332 | 3,672 | 117,196 | 1,434 | 122,634 | 2,636,440 |
| 95.3 | - | 95.3 | 0.0 | 0.1 | 4.4 | 0.1 | 4.7 | 100.0 |
| 30,552,927 | - | 30,552,927 | 15,707 | 90,905 | 1,425,913 | 18,578 | 1,551,103 | 32,104,030 |
| 98.7 | - | 98.7 | 25.3 | 48.5 | 98.6 | 92.6 | 94.9 | 98.5 |

| | | | | | | | | |
|-------------------|---|-------------------|--------------|--------------|----------------|---------------|----------------|-------------------|
| 1,006,299 | - | 1,006,299 | 24 | 170 | 46,931 | 15 | 47,140 | 1,053,439 |
| 883,239 | - | 883,239 | 94 | 128 | 41,116 | 0 | 41,338 | 924,577 |
| 1,010,128 | - | 1,010,128 | 845 | 169 | 47,074 | 12 | 48,100 | 1,058,228 |
| 912,595 | - | 912,595 | 4,301 | 381 | 42,777 | 26 | 47,485 | 960,080 |
| 1,060,599 | - | 1,060,599 | 828 | 192 | 49,428 | 8 | 50,456 | 1,111,055 |
| 928,100 | - | 928,100 | 422 | 392 | 43,290 | 37 | 44,141 | 972,241 |
| 1,060,736 | - | 1,060,736 | 41 | 321 | 49,641 | 10 | 50,013 | 1,110,749 |
| 882,733 | - | 882,733 | 30 | 280 | 41,110 | 50 | 41,470 | 924,203 |
| 1,008,929 | - | 1,008,929 | 73 | 637 | 46,983 | 23 | 47,716 | 1,056,645 |
| 893,466 | - | 893,466 | 123 | 216 | 41,651 | 294 | 42,284 | 935,750 |
| 1,017,748 | - | 1,017,748 | 23 | 231 | 47,413 | 143 | 47,810 | 1,065,558 |
| 828,702 | - | 828,702 | 10 | 484 | 38,590 | 10,637 | 49,721 | 878,423 |
| 11,493,274 | - | 11,493,274 | 6,814 | 3,601 | 536,004 | 11,255 | 557,674 | 12,050,948 |
| 957,773 | - | 957,773 | 568 | 300 | 44,667 | 938 | 46,473 | 1,004,246 |
| 95.4 | - | 95.4 | 0.1 | 0.0 | 4.4 | 0.1 | 4.6 | 100.0 |
| 11,619,889 | - | 11,619,889 | 5,823 | 20,599 | 541,620 | 11,564 | 579,606 | 12,199,495 |
| 98.9 | - | 98.9 | 117.0 | 17.5 | 99.0 | 97.3 | 96.2 | 98.8 |

(ス) 海老名水道営業所

| 用途別 月 別 | 家事用 | 業 務 用 | | | 浴 場 用 | | 一時用 |
|------------|------------|-----------|---------|-----------|-------|--------|--------|
| | | 営業用 | 公共用 | 工業用 | 浴場用 | プール用 | |
| 4 | 872,160 | 155,860 | 30,999 | 126,464 | 69 | 457 | 5,870 |
| 5 | 1,006,133 | 157,223 | 27,821 | 138,301 | 0 | 618 | 2,994 |
| 6 | 896,762 | 154,372 | 31,954 | 136,482 | 88 | 2,083 | 2,761 |
| 7 | 1,001,303 | 171,285 | 35,460 | 146,647 | 0 | 8,193 | 3,367 |
| 8 | 905,289 | 157,780 | 33,341 | 165,887 | 144 | 13,669 | 2,427 |
| 9 | 1,018,080 | 187,641 | 33,540 | 160,006 | 0 | 11,139 | 2,272 |
| 10 | 922,722 | 157,507 | 35,729 | 140,718 | 156 | 1,496 | 2,620 |
| 11 | 1,010,647 | 167,142 | 30,093 | 116,693 | 0 | 401 | 2,021 |
| 12 | 884,665 | 149,454 | 30,307 | 129,019 | 98 | 141 | 1,904 |
| 1 | 1,042,073 | 170,410 | 28,170 | 129,070 | 0 | 76 | 1,335 |
| 2 | 921,413 | 141,576 | 27,727 | 91,252 | 69 | 62 | 1,077 |
| 3 | 942,474 | 147,209 | 28,180 | 117,984 | 0 | 13 | 1,218 |
| 計 | 11,423,721 | 1,917,459 | 373,321 | 1,598,523 | 624 | 38,348 | 29,866 |
| 月 平 均 | 951,977 | 159,788 | 31,110 | 133,210 | 52 | 3,196 | 2,489 |
| 全水量比(%) | 66.0 | 11.1 | 2.2 | 9.2 | 0.0 | 0.2 | 0.2 |
| 前 年 度 | 11,478,517 | 1,699,102 | 621,437 | 1,561,542 | 632 | 44,314 | 15,900 |
| 前年度比(%) | 99.5 | 112.9 | 60.1 | 102.4 | 98.7 | 86.5 | 187.8 |

(セ) 大和水道営業所

| | | | | | | | |
|---------|------------|-----------|---------|---------|-------|--------|--------|
| 4 | 1,727,919 | 221,846 | 49,967 | 24,419 | 314 | 6 | 1,214 |
| 5 | 1,610,435 | 270,223 | 47,333 | 34,399 | 0 | 50 | 851 |
| 6 | 1,783,560 | 230,413 | 54,968 | 21,586 | 424 | 2,416 | 511 |
| 7 | 1,627,252 | 277,461 | 62,451 | 38,661 | 66 | 12,211 | 986 |
| 8 | 1,811,928 | 238,153 | 56,660 | 19,300 | 470 | 15,640 | 907 |
| 9 | 1,654,012 | 291,518 | 52,538 | 42,291 | 120 | 14,421 | 1,125 |
| 10 | 1,818,953 | 239,120 | 58,772 | 24,855 | 414 | 2,736 | 1,070 |
| 11 | 1,596,641 | 272,491 | 53,367 | 37,540 | 125 | 7,276 | 920 |
| 12 | 1,770,924 | 224,352 | 53,732 | 23,760 | 345 | 1,122 | 1,156 |
| 1 | 1,644,860 | 276,490 | 47,156 | 37,419 | 146 | 784 | 2,574 |
| 2 | 1,845,876 | 217,851 | 48,125 | 22,208 | 348 | 144 | 2,169 |
| 3 | 1,509,984 | 254,407 | 45,469 | 35,634 | 141 | 167 | 2,028 |
| 計 | 20,402,344 | 3,014,325 | 630,538 | 362,072 | 2,913 | 56,973 | 15,511 |
| 月 平 均 | 1,700,195 | 251,194 | 52,545 | 30,173 | 243 | 4,748 | 1,293 |
| 全水量比(%) | 77.0 | 11.4 | 2.4 | 1.4 | 0.0 | 0.2 | 0.1 |
| 前 年 度 | 20,543,247 | 3,072,711 | 659,522 | 401,926 | 1,953 | 54,855 | 22,626 |
| 前年度比(%) | 99.3 | 98.1 | 95.6 | 90.1 | 149.2 | 103.9 | 68.6 |

(ソ) 綾瀬水道営業所

| | | | | | | | |
|---------|-----------|-----------|---------|---------|---|--------|--------|
| 4 | 601,062 | 83,322 | 13,445 | 68,746 | 0 | 22 | 1,125 |
| 5 | 631,930 | 93,324 | 13,113 | 83,080 | 0 | 13 | 1,015 |
| 6 | 613,097 | 82,406 | 14,764 | 61,694 | 0 | 1,262 | 804 |
| 7 | 624,983 | 99,636 | 18,632 | 90,703 | 0 | 7,277 | 894 |
| 8 | 628,142 | 88,209 | 15,122 | 69,017 | 0 | 10,865 | 957 |
| 9 | 639,688 | 105,041 | 13,448 | 91,483 | 0 | 9,964 | 2,271 |
| 10 | 631,243 | 86,011 | 17,149 | 76,853 | 0 | 2,670 | 2,358 |
| 11 | 612,673 | 89,630 | 17,674 | 110,208 | 0 | 384 | 2,175 |
| 12 | 609,559 | 78,221 | 15,418 | 81,346 | 0 | 140 | 1,087 |
| 1 | 637,495 | 88,331 | 13,523 | 101,124 | 0 | 5 | 802 |
| 2 | 629,174 | 76,861 | 13,205 | 71,881 | 0 | 16 | 251 |
| 3 | 584,238 | 80,583 | 14,343 | 91,352 | 0 | 47 | 427 |
| 計 | 7,443,284 | 1,051,575 | 179,836 | 997,487 | 0 | 32,665 | 14,166 |
| 月 平 均 | 620,274 | 87,631 | 14,986 | 83,124 | - | 2,722 | 1,181 |
| 全水量比(%) | 72.8 | 10.3 | 1.8 | 9.7 | - | 0.3 | 0.1 |
| 前 年 度 | 7,525,680 | 1,096,376 | 191,205 | 873,555 | 0 | 37,616 | 5,613 |
| 前年度比(%) | 98.9 | 95.9 | 94.1 | 114.2 | - | 86.8 | 252.4 |

(注)全水量比は小数点以下第二位を四捨五入しているため、必ずしも計と一致しない。

(単位 m³)

| 小計 | 分水 | 有収水量計 | 無収水量 | | | | | 合計 |
|-------------------|------------------|-------------------|--------------|---------------|------------------|---------------|------------------|-------------------|
| | | | 消防用水 | 管等 洗浄用水 | メータ 不感水量 | その他 | 計 | |
| 1,191,879 | 91,320 | 1,283,199 | 28 | 307 | 59,700 | 28 | 60,063 | 1,343,262 |
| 1,333,090 | 107,450 | 1,440,540 | 0 | 140 | 67,050 | 40 | 67,230 | 1,507,770 |
| 1,224,502 | 97,300 | 1,321,802 | 3,299 | 255 | 61,653 | 46 | 65,253 | 1,387,055 |
| 1,366,255 | 99,340 | 1,465,595 | 4,078 | 269 | 68,291 | 39 | 72,677 | 1,538,272 |
| 1,278,537 | 86,920 | 1,365,457 | 298 | 421 | 63,632 | 37 | 64,388 | 1,429,845 |
| 1,412,678 | 71,450 | 1,484,128 | 103 | 317 | 69,113 | 42 | 69,575 | 1,553,703 |
| 1,260,948 | 105,940 | 1,366,888 | 105 | 254 | 63,647 | 33 | 64,039 | 1,430,927 |
| 1,326,997 | 93,380 | 1,420,377 | 20 | 247 | 66,107 | 37 | 66,411 | 1,486,788 |
| 1,195,588 | 88,390 | 1,283,978 | 52 | 1,514 | 59,758 | 34 | 61,358 | 1,345,336 |
| 1,371,134 | 109,140 | 1,480,274 | 40 | 730 | 68,908 | 17 | 69,695 | 1,549,969 |
| 1,183,176 | 90,690 | 1,273,866 | 1 | 5,278 | 59,339 | 35 | 64,653 | 1,338,519 |
| 1,237,078 | 84,660 | 1,321,738 | 3 | 425 | 61,501 | 11,036 | 72,965 | 1,394,703 |
| 15,381,862 | 1,125,980 | 16,507,842 | 8,027 | 10,157 | 768,699 | 11,424 | 798,307 | 17,306,149 |
| 1,281,822 | 93,832 | 1,375,654 | 669 | 846 | 64,058 | 952 | 66,526 | 1,442,179 |
| 88.9 | 6.5 | 95.4 | 0.0 | 0.1 | 4.4 | 0.1 | 4.6 | 100.0 |
| 15,421,444 | 911,500 | 16,332,944 | 8,325 | 4,673 | 760,831 | 11,326 | 785,155 | 17,118,099 |
| 99.7 | 123.5 | 101.1 | 96.4 | 217.4 | 101.0 | 100.9 | 101.7 | 101.1 |
| 2,025,685 | 52,080 | 2,077,765 | 0 | 193 | 96,917 | 264 | 97,374 | 2,175,139 |
| 1,963,291 | 67,605 | 2,030,896 | 9 | 340 | 94,551 | 149 | 95,049 | 2,125,945 |
| 2,093,878 | 61,371 | 2,155,249 | 434 | 180 | 100,469 | 340 | 101,423 | 2,256,672 |
| 2,019,088 | 57,080 | 2,076,168 | 8,312 | 199 | 96,644 | 388 | 105,543 | 2,181,711 |
| 2,143,058 | 80,673 | 2,223,731 | 332 | 369 | 103,727 | 189 | 104,617 | 2,328,348 |
| 2,056,025 | 59,225 | 2,115,250 | 50 | 403 | 98,727 | 512 | 99,692 | 2,214,942 |
| 2,145,920 | 66,152 | 2,212,072 | 0 | 268 | 103,172 | 498 | 103,938 | 2,316,010 |
| 1,968,360 | 62,249 | 2,030,609 | 177 | 316 | 94,567 | 303 | 95,363 | 2,125,972 |
| 2,075,391 | 58,197 | 2,133,588 | 3 | 534 | 99,386 | 277 | 100,200 | 2,233,788 |
| 2,009,429 | 70,397 | 2,079,826 | 102 | 899 | 96,889 | 1,035 | 98,925 | 2,178,751 |
| 2,136,721 | 57,898 | 2,194,619 | 9 | 569 | 102,312 | 378 | 103,268 | 2,297,887 |
| 1,847,830 | 90,798 | 1,938,628 | 7 | 655 | 90,198 | 35,411 | 126,271 | 2,064,899 |
| 24,484,676 | 783,725 | 25,268,401 | 9,435 | 4,925 | 1,177,559 | 39,744 | 1,231,663 | 26,500,064 |
| 2,040,390 | 65,310 | 2,105,700 | 786 | 410 | 98,130 | 3,312 | 102,639 | 2,208,339 |
| 92.4 | 3.0 | 95.4 | 0.0 | 0.0 | 4.4 | 0.1 | 4.6 | 100.0 |
| 24,756,840 | 717,351 | 25,474,191 | 9,416 | 15,120 | 1,187,493 | 41,370 | 1,253,399 | 26,727,590 |
| 98.9 | 109.3 | 99.2 | 100.2 | 32.6 | 99.2 | 96.1 | 98.3 | 99.1 |
| 767,722 | - | 767,722 | 0 | 194 | 35,761 | 490 | 36,445 | 804,167 |
| 822,475 | - | 822,475 | 5 | 1,271 | 38,324 | 87 | 39,687 | 862,162 |
| 774,027 | - | 774,027 | 464 | 4,511 | 36,132 | 63 | 41,170 | 815,197 |
| 842,125 | - | 842,125 | 4,593 | 4,648 | 39,227 | 70 | 48,538 | 890,663 |
| 812,312 | - | 812,312 | 12 | 5,322 | 37,870 | 262 | 43,466 | 855,778 |
| 861,895 | - | 861,895 | 17 | 1,729 | 40,227 | 127 | 42,100 | 903,995 |
| 816,284 | - | 816,284 | 24 | 1,734 | 38,041 | 44 | 39,843 | 856,127 |
| 832,744 | - | 832,744 | 18 | 1,697 | 38,816 | 56 | 40,587 | 873,331 |
| 785,771 | - | 785,771 | 106 | 1,622 | 36,605 | 64 | 38,397 | 824,168 |
| 841,280 | - | 841,280 | 143 | 9,464 | 39,204 | 42 | 48,853 | 890,133 |
| 791,388 | - | 791,388 | 24 | 2,800 | 36,883 | 38 | 39,745 | 831,133 |
| 770,990 | - | 770,990 | 5 | 14,059 | 35,877 | 3,456 | 53,397 | 824,387 |
| 9,719,013 | - | 9,719,013 | 5,411 | 49,051 | 452,967 | 4,799 | 512,228 | 10,231,241 |
| 809,918 | - | 809,918 | 451 | 4,088 | 37,747 | 400 | 42,686 | 852,603 |
| 95.0 | - | 95.0 | 0.1 | 0.5 | 4.4 | 0.0 | 5.0 | 100.0 |
| 9,730,045 | - | 9,730,045 | 6,160 | 12,861 | 453,744 | 4,242 | 477,007 | 10,207,052 |
| 99.9 | - | 99.9 | 87.8 | 381.4 | 99.8 | 113.1 | 107.4 | 100.2 |

(夕) 箱根水道営業所

| 用途別 月 別 | 家事用 | 業 務 用 | | | 浴 場 用 | | 一時用 |
|------------|----------------|------------------|---------------|----------|----------|------------|--------------|
| | | 営業用 | 公共用 | 工業用 | 浴場用 | プール用 | |
| 4 | 62,734 | 194,821 | 8,261 | 0 | 0 | 0 | 669 |
| 5 | 81,123 | 80,928 | 4,750 | 0 | 0 | 0 | 358 |
| 6 | 67,884 | 206,476 | 8,038 | 0 | 0 | 0 | 346 |
| 7 | 73,970 | 69,897 | 5,983 | 0 | 0 | 350 | 691 |
| 8 | 66,403 | 201,548 | 8,161 | 0 | 0 | 130 | 742 |
| 9 | 85,606 | 81,939 | 6,590 | 0 | 0 | 138 | 1,648 |
| 10 | 79,441 | 233,776 | 8,416 | 0 | 0 | 32 | 989 |
| 11 | 69,893 | 74,987 | 4,799 | 0 | 0 | 0 | 1,454 |
| 12 | 70,491 | 217,604 | 6,665 | 0 | 0 | 0 | 475 |
| 1 | 73,879 | 81,555 | 3,838 | 0 | 0 | 0 | 379 |
| 2 | 72,594 | 214,553 | 6,203 | 0 | 0 | 0 | 826 |
| 3 | 63,867 | 73,964 | 3,026 | 0 | 0 | 0 | 745 |
| 計 | 867,885 | 1,732,048 | 74,730 | 0 | 0 | 650 | 9,322 |
| 月 平 均 | 72,324 | 144,337 | 6,228 | - | - | 54 | 777 |
| 全水量比(%) | 30.8 | 61.4 | 2.7 | - | - | 0.0 | 0.3 |
| 前 年 度 | 883,573 | 1,727,640 | 104,736 | 0 | 0 | 799 | 11,754 |
| 前年度比(%) | 98.2 | 100.3 | 71.4 | - | - | 81.4 | 79.3 |

(注)全水量比は小数点以下第二位を四捨五入しているため、必ずしも計と一致しない。

(単位 m³)

| 小 計 | 分 水 | 有収水量計 | 無 収 水 量 | | | | | 合 計 |
|------------------|-----|------------------|-----------|--------------|----------------|------------|----------------|------------------|
| | | | 消防用水 | 管 等 洗浄用水 | メータ 不感水量 | その他 | 計 | |
| 266,485 | - | 266,485 | 0 | 80 | 12,613 | 0 | 12,693 | 279,178 |
| 167,159 | - | 167,159 | 0 | 31 | 7,845 | 0 | 7,876 | 175,035 |
| 282,744 | - | 282,744 | 0 | 85 | 13,198 | 0 | 13,283 | 296,027 |
| 150,891 | - | 150,891 | 0 | 214 | 7,027 | 0 | 7,241 | 158,132 |
| 276,984 | - | 276,984 | 0 | 137 | 12,931 | 0 | 13,068 | 290,052 |
| 175,921 | - | 175,921 | 0 | 154 | 8,192 | 0 | 8,346 | 184,267 |
| 322,654 | - | 322,654 | 0 | 1,043 | 15,277 | 0 | 16,320 | 338,974 |
| 151,133 | - | 151,133 | 0 | 804 | 7,056 | 0 | 7,860 | 158,993 |
| 295,235 | - | 295,235 | 0 | 1,366 | 13,768 | 0 | 15,134 | 310,369 |
| 159,651 | - | 159,651 | 0 | 1,155 | 7,447 | 0 | 8,602 | 168,253 |
| 294,176 | - | 294,176 | 0 | 1,574 | 13,726 | 0 | 15,300 | 309,476 |
| 141,602 | - | 141,602 | 16 | 1,447 | 6,607 | 300 | 8,370 | 149,972 |
| 2,684,635 | - | 2,684,635 | 16 | 8,090 | 125,687 | 300 | 134,093 | 2,818,728 |
| 223,720 | - | 223,720 | 1 | 674 | 10,474 | 25 | 11,174 | 234,894 |
| 95.2 | - | 95.2 | 0.0 | 0.3 | 4.5 | 0.0 | 4.8 | 100.0 |
| 2,728,502 | - | 2,728,502 | 0 | 6,282 | 129,112 | 0 | 135,394 | 2,863,896 |
| 98.4 | - | 98.4 | - | 128.8 | 97.3 | - | 99.0 | 98.4 |

(4) 点検件数

(単位 件)

| 所別 | 点検 区分 | 用途別 | | | | | | | | 合 計 |
|-------|----------|-----------|---------|--------|--------|-----|-------|--------|-----|-----------|
| | | 家事用 | 営業用 | 公共用 | 工業用 | 浴場用 | プール用 | 一時用 | 分 水 | |
| 相 模 原 | 毎月 | 17,140 | 1,665 | 6,380 | 689 | 0 | 661 | 2,461 | 0 | 28,996 |
| | 隔月 | 928,478 | 48,156 | 1,034 | 4,704 | 24 | 0 | 5 | 0 | 982,401 |
| | 計 | 945,618 | 49,821 | 7,414 | 5,393 | 24 | 661 | 2,466 | 0 | 1,011,397 |
| 相模大野 | 毎月 | 12,688 | 756 | 3,708 | 40 | 0 | 456 | 1,422 | 12 | 19,082 |
| | 隔月 | 664,633 | 25,739 | 397 | 557 | 30 | 6 | 0 | 0 | 691,362 |
| | 計 | 677,321 | 26,495 | 4,105 | 597 | 30 | 462 | 1,422 | 12 | 710,444 |
| 津 久 井 | 毎月 | 1,633 | 219 | 2,568 | 80 | 0 | 232 | 488 | 0 | 5,220 |
| | 隔月 | 151,313 | 6,820 | 1,004 | 696 | 0 | 41 | 1 | 0 | 159,875 |
| | 計 | 152,946 | 7,039 | 3,572 | 776 | 0 | 273 | 489 | 0 | 165,095 |
| 鎌 倉 | 毎月 | 6,217 | 1,316 | 5,674 | 270 | 2 | 199 | 1,804 | 0 | 15,482 |
| | 隔月 | 441,687 | 21,391 | 444 | 454 | 30 | 6 | 4 | 0 | 464,016 |
| | 計 | 447,904 | 22,707 | 6,118 | 724 | 32 | 205 | 1,808 | 0 | 479,498 |
| 逗 子 | 毎月 | 3,435 | 255 | 42 | 0 | 0 | 0 | 1,105 | 0 | 4,837 |
| | 隔月 | 227,203 | 10,118 | 1,584 | 12 | 6 | 90 | 0 | 0 | 239,013 |
| | 計 | 230,638 | 10,373 | 1,626 | 12 | 6 | 90 | 1,105 | 0 | 243,850 |
| 藤 沢 | 毎月 | 11,714 | 1,356 | 5,779 | 365 | 2 | 504 | 2,541 | 0 | 22,261 |
| | 隔月 | 682,414 | 31,689 | 538 | 546 | 18 | 12 | 0 | 0 | 715,217 |
| | 計 | 694,128 | 33,045 | 6,317 | 911 | 20 | 516 | 2,541 | 0 | 737,478 |
| 湘 南 台 | 毎月 | 6,681 | 369 | 2,522 | 249 | 1 | 252 | 964 | 0 | 11,038 |
| | 隔月 | 312,640 | 17,776 | 359 | 1,446 | 8 | 0 | 0 | 0 | 332,229 |
| | 計 | 319,321 | 18,145 | 2,881 | 1,695 | 9 | 252 | 964 | 0 | 343,267 |
| 茅 ヶ 崎 | 毎月 | 10,630 | 1,274 | 4,683 | 769 | 0 | 420 | 2,701 | 0 | 20,477 |
| | 隔月 | 639,286 | 28,181 | 334 | 1,610 | 12 | 0 | 0 | 0 | 669,423 |
| | 計 | 649,916 | 29,455 | 5,017 | 2,379 | 12 | 420 | 2,701 | 0 | 689,900 |
| 平 塚 | 毎月 | 9,820 | 1,523 | 5,901 | 1,225 | 0 | 660 | 1,628 | 12 | 20,769 |
| | 隔月 | 600,035 | 37,645 | 636 | 1,957 | 36 | 0 | 4 | 0 | 640,313 |
| | 計 | 609,855 | 39,168 | 6,537 | 3,182 | 36 | 660 | 1,632 | 12 | 661,082 |
| 二 宮 | 毎月 | 1,949 | 305 | 2,544 | 144 | 4 | 76 | 480 | 0 | 5,502 |
| | 隔月 | 168,404 | 8,104 | 318 | 217 | 0 | 6 | 0 | 0 | 177,049 |
| | 計 | 170,353 | 8,409 | 2,862 | 361 | 4 | 82 | 480 | 0 | 182,551 |
| 厚 木 | 毎月 | 11,364 | 1,748 | 6,086 | 1,194 | 0 | 513 | 1,583 | 0 | 22,488 |
| | 隔月 | 584,145 | 33,608 | 790 | 1,356 | 6 | 6 | 1 | 0 | 619,912 |
| | 計 | 595,509 | 35,356 | 6,876 | 2,550 | 6 | 519 | 1,584 | 0 | 642,400 |
| 伊 勢 原 | 毎月 | 4,179 | 490 | 1,223 | 546 | 0 | 204 | 684 | 0 | 7,326 |
| | 隔月 | 240,542 | 12,295 | 867 | 512 | 0 | 6 | 0 | 0 | 254,222 |
| | 計 | 244,721 | 12,785 | 2,090 | 1,058 | 0 | 210 | 684 | 0 | 261,548 |
| 海 老 名 | 毎月 | 4,775 | 814 | 2,106 | 239 | 0 | 264 | 852 | 12 | 9,062 |
| | 隔月 | 288,145 | 14,696 | 512 | 573 | 6 | 0 | 0 | 0 | 303,932 |
| | 計 | 292,920 | 15,510 | 2,618 | 812 | 6 | 264 | 852 | 12 | 312,994 |
| 大 和 | 毎月 | 10,835 | 831 | 1,674 | 185 | 1 | 312 | 1,382 | 12 | 15,232 |
| | 隔月 | 573,516 | 32,184 | 1,765 | 1,174 | 19 | 0 | 2 | 0 | 608,660 |
| | 計 | 584,351 | 33,015 | 3,439 | 1,359 | 20 | 312 | 1,384 | 12 | 623,892 |
| 綾 瀬 | 毎月 | 2,818 | 257 | 1,588 | 237 | 0 | 192 | 621 | 0 | 5,713 |
| | 隔月 | 181,843 | 9,020 | 267 | 2,565 | 0 | 0 | 0 | 0 | 193,695 |
| | 計 | 184,661 | 9,277 | 1,855 | 2,802 | 0 | 192 | 621 | 0 | 199,408 |
| 箱 根 | 毎月 | 338 | 72 | 8 | 0 | 0 | 5 | 263 | 0 | 686 |
| | 隔月 | 18,536 | 4,221 | 290 | 0 | 0 | 0 | 0 | 0 | 23,047 |
| | 計 | 18,874 | 4,293 | 298 | 0 | 0 | 5 | 263 | 0 | 23,733 |
| 合 計 | 毎月 | 116,216 | 13,250 | 52,486 | 6,232 | 10 | 4,950 | 20,979 | 48 | 214,171 |
| | 隔月 | 6,702,820 | 341,643 | 11,139 | 18,379 | 195 | 173 | 17 | 0 | 7,074,366 |
| | 計 | 6,819,036 | 354,893 | 63,625 | 24,611 | 205 | 5,123 | 20,996 | 48 | 7,288,537 |

5 給水工事・量水器

(2) 量水器修理状況

(単位 個)

| 口径(mm) 月別 | 13 | 20 | 25 | 30 | 40 | 50 | 75 | 100 | 150 | 200 | 250 | 300 | 350 | 計 |
|----------------|--------|--------|-------|-----|-----|-----|-----|-----|-----|-----|-----|-----|-----|---------|
| 4 | 0 | 0 | 0 | 3 | 53 | 2 | 5 | 4 | 0 | 0 | 0 | 0 | 0 | 67 |
| 5 | 0 | 0 | 0 | 0 | 0 | 0 | 0 | 0 | 0 | 0 | 0 | 0 | 0 | 0 |
| 6 | 8,798 | 20,630 | 1,344 | 24 | 417 | 97 | 36 | 24 | 0 | 0 | 0 | 0 | 0 | 31,370 |
| 7 | 0 | 0 | 0 | 0 | 0 | 0 | 0 | 0 | 0 | 0 | 1 | 0 | 0 | 1 |
| 8 | 8,821 | 0 | 0 | 0 | 0 | 0 | 0 | 0 | 0 | 0 | 0 | 0 | 0 | 8,821 |
| 9 | 16,619 | 20,440 | 1,688 | 0 | 0 | 0 | 0 | 0 | 0 | 0 | 0 | 0 | 0 | 38,747 |
| 10 | 8,071 | 4,019 | 69 | 0 | 0 | 1 | 0 | 0 | 0 | 0 | 0 | 0 | 0 | 12,160 |
| 11 | 0 | 0 | 0 | 7 | 322 | 138 | 60 | 30 | 0 | 0 | 0 | 0 | 0 | 557 |
| 12 | 10,000 | 0 | 0 | 0 | 0 | 0 | 0 | 0 | 0 | 0 | 0 | 0 | 0 | 10,000 |
| 1 | 0 | 0 | 0 | 0 | 0 | 0 | 0 | 0 | 0 | 0 | 0 | 0 | 0 | 0 |
| 2 | 0 | 0 | 0 | 0 | 0 | 0 | 0 | 0 | 0 | 0 | 0 | 0 | 0 | 0 |
| 3 | 0 | 0 | 0 | 0 | 0 | 0 | 0 | 0 | 0 | 0 | 0 | 0 | 0 | 0 |
| 計 | 52,309 | 45,089 | 3,101 | 34 | 792 | 238 | 101 | 58 | 0 | 1 | 0 | 0 | 0 | 101,723 |
| 前年度 | 45,183 | 48,445 | 2,466 | 12 | 298 | 242 | 53 | 11 | 0 | 0 | 0 | 0 | 0 | 96,710 |
| 前年度との 比較(%) | 116 | 93 | 126 | 283 | 266 | 98 | 191 | 527 | 0 | 0 | 0 | 0 | 0 | 105 |

(3) 口径別量水器設置数（所別）

| 所別 区分 口径 | 相模原水道営業所 | | | 相模大野支所 | | | 津久井水道営業所 | | | 鎌倉水道営業所 | | | | | | | | |
|----------------|----------|---------|------------|---------|--------|------------|----------|--------|------------|---------|---------|------------|--------|-------|--------|------|--------|-------|
| | 当年度 | 前年度 | 前年度 対比% | 当年度 | 前年度 | 前年度 対比% | 当年度 | 前年度 | 前年度 対比% | 当年度 | 前年度 | 前年度 対比% | | | | | | |
| 13mm | 98,679 | 97,923 | 100.8 | 68,492 | 68,198 | 100.4 | 11,329 | 11,368 | 99.7 | 31,490 | 31,415 | 100.2 | | | | | | |
| 20 | 76,758 | 74,846 | 102.6 | 55,150 | 53,880 | 102.4 | 16,195 | 15,969 | 101.4 | 42,824 | 42,093 | 101.7 | | | | | | |
| 25 | 3,769 | 3,744 | 100.7 | 2,799 | 2,792 | 100.3 | 550 | 542 | 101.5 | 8,255 | 8,293 | 99.5 | | | | | | |
| 30 | 17 | 17 | 100.0 | 2 | 2 | 100.0 | 7 | 8 | 87.5 | — | — | — | | | | | | |
| 40 | 852 | 849 | 100.4 | 453 | 455 | 99.6 | 139 | 137 | 101.5 | 411 | 414 | 99.3 | | | | | | |
| 50 | 556 | 535 | 103.9 | 296 | 287 | 103.1 | 57 | 57 | 100.0 | (3) | 302 (3) | 296 | 102.0 | | | | | |
| 75 | 77 | 76 | 101.3 | 73 | 74 | 98.6 | (1) | 16 (1) | 17 | 94.1 | 39 | 36 | 108.3 | | | | | |
| 100 | (1) | 31 (1) | 32 | 96.9 | 18 | 19 | 94.7 | (11) | 14 (11) | 14 | 100.0 | (2) | 21 (2) | 21 | 100.0 | | | |
| 150 | (1) | 15 (1) | 16 | 93.8 | 15 | 15 | 100.0 | (5) | 5 (5) | 5 | 100.0 | (3) | 11 (3) | 10 | 110.0 | | | |
| 200 | 11 | 10 | 110.0 | 3 | 3 | 100.0 | (5) | 5 (5) | 5 | 100.0 | (13) | 16 (13) | 16 | 100.0 | | | | |
| 250 | (1) | 3 (1) | 3 | 100.0 | 1 | 1 | 100.0 | — | — | — | (2) | 4 (2) | 5 | 80.0 | | | | |
| 300 | (3) | 5 (3) | 5 | 100.0 | 1 | 1 | 100.0 | — | — | — | (8) | 9 (8) | 9 | 100.0 | | | | |
| 350 | (1) | 1 (1) | 1 | 100.0 | — | — | — | — | — | — | — | — | — | — | — | | | |
| 400 | — | — | — | — | — | — | — | — | — | — | — | — | — | — | — | | | |
| 計 | (7) | 180,774 | (7) | 178,057 | 101.5 | 127,303 | 125,727 | 101.3 | (22) | 28,317 | (22) | 28,122 | 100.7 | (31) | 83,382 | (31) | 82,608 | 100.9 |

| 所別 区分 口径 | 平塚水道営業所 | | | 二宮水道営業所 | | | 厚木水道営業所 | | | 伊勢原水道営業所 | | | | | | | |
|----------------|---------|---------|------------|---------|--------|------------|---------|--------|------------|----------|--------|------------|-------|--------|--------|-------|---|
| | 当年度 | 前年度 | 前年度 対比% | 当年度 | 前年度 | 前年度 対比% | 当年度 | 前年度 | 前年度 対比% | 当年度 | 前年度 | 前年度 対比% | | | | | |
| 13mm | 60,357 | 60,248 | 100.2 | 11,971 | 12,091 | 99.0 | 59,225 | 58,591 | 101.1 | 26,230 | 26,108 | 100.5 | | | | | |
| 20 | 52,525 | 50,611 | 103.8 | 18,493 | 18,165 | 101.8 | 50,451 | 49,239 | 102.5 | 19,791 | 19,264 | 102.7 | | | | | |
| 25 | 3,558 | 3,532 | 100.7 | 1,126 | 1,117 | 100.8 | 2,932 | 2,893 | 101.3 | 901 | 871 | 103.4 | | | | | |
| 30 | 65 | 67 | 97.0 | 8 | 8 | 100.0 | — | — | — | 2 | 2 | 100.0 | | | | | |
| 40 | 578 | 569 | 101.6 | 87 | 85 | 102.4 | 688 | 684 | 100.6 | 216 | 217 | 99.5 | | | | | |
| 50 | (1) | 427 (1) | 418 | 102.2 | 65 | 63 | 103.2 | 394 | 382 | 103.1 | 135 | 133 | 101.5 | | | | |
| 75 | (2) | 68 (2) | 66 | 103.0 | 9 | 9 | 100.0 | 68 | 72 | 94.4 | 15 | 15 | 100.0 | | | | |
| 100 | (2) | 39 (2) | 38 | 102.6 | 7 | 7 | 100.0 | 28 | 28 | 100.0 | 9 | 9 | 100.0 | | | | |
| 150 | (2) | 23 (2) | 24 | 95.8 | — | — | — | (3) | 29 (3) | 30 | 96.7 | 1 | 1 | 100.0 | | | |
| 200 | (4) | 12 (4) | 11 | 109.1 | — | — | — | (4) | 9 (4) | 9 | 100.0 | 1 | 1 | 100.0 | | | |
| 250 | 1 | 1 | 100.0 | — | — | — | (1) | 4 (1) | 4 | 100.0 | — | — | — | — | — | | |
| 300 | (2) | 5 (2) | 5 | 100.0 | — | — | — | (2) | 2 (2) | 2 | 100.0 | — | — | — | — | — | |
| 350 | — | — | — | — | — | — | — | — | — | — | — | — | — | — | — | — | — |
| 400 | — | — | — | — | — | — | — | — | — | — | — | — | — | — | — | — | — |
| 計 | (13) | 117,658 | (13) | 115,590 | 101.8 | 31,766 | 31,545 | 100.7 | (10) | 113,830 | (10) | 111,934 | 101.7 | 47,301 | 46,621 | 101.5 | |

| 所別 区分 口径 | 寒川浄水場 | | | 谷ヶ原浄水場 | | | 合計 | | | | |
|----------------|-------|-------|------------|--------|-------|------------|---------|---------|------------|-----------|-------|
| | 当年度 | 前年度 | 前年度 対比% | 当年度 | 前年度 | 前年度 対比% | 当年度 | 前年度 | 前年度 対比% | | |
| 13mm | — | — | — | — | — | — | 637,610 | 635,012 | 100.4 | | |
| 20 | — | — | — | — | — | — | 594,490 | 579,286 | 102.6 | | |
| 25 | — | — | — | — | — | — | 43,521 | 43,401 | 100.3 | | |
| 30 | — | — | — | — | — | — | 177 | 183 | 96.7 | | |
| 40 | — | — | — | — | — | — | 6,165 | 6,135 | 100.5 | | |
| 50 | — | — | — | — | — | — | 4,109 | 4,001 | 102.7 | | |
| 75 | (2) | 2 (2) | 2 | 100.0 | — | — | 601 | 602 | 99.8 | | |
| 100 | (5) | 5 (5) | 5 | 100.0 | (1) | 1 (1) | 1 | 100.0 | 278 | 281 | 98.9 |
| 150 | — | — | — | (1) | 1 (1) | 1 | 100.0 | 153 | 156 | 98.1 | |
| 200 | — | — | — | — | — | — | 92 | 89 | 103.4 | | |
| 250 | — | — | — | — | — | — | 20 | 21 | 95.2 | | |
| 300 | — | — | — | — | — | — | 35 | 34 | 102.9 | | |
| 350 | — | — | — | — | — | — | 3 | 3 | 100.0 | | |
| 400 | — | — | — | — | — | — | — | — | — | | |
| 計 | (7) | 7 (7) | 7 | 100.0 | (2) | 2 (2) | 2 | 100.0 | 1,287,254 | 1,269,204 | 101.4 |

(注) ()内数字は内数で、配水メーターを表す。

平成19年3月31日現在(単位 個)

| 逗子水道営業所 | | | 藤沢水道営業所 | | | 湘南台支所 | | | 茅ヶ崎水道営業所 | | |
|-------------|-------------|------------|-------------|-------------|------------|---------|--------|------------|------------|------------|------------|
| 当年度 | 前年度 | 前年度 対比% | 当年度 | 前年度 | 前年度 対比% | 当年度 | 前年度 | 前年度 対比% | 当年度 | 前年度 | 前年度 対比% |
| 12,598 | 12,715 | 99.1 | 61,376 | 61,153 | 100.4 | 33,079 | 32,828 | 100.8 | 52,743 | 53,001 | 99.5 |
| 24,457 | 23,974 | 102.0 | 61,738 | 59,812 | 103.2 | 25,257 | 24,326 | 103.8 | 62,804 | 61,238 | 102.6 |
| 4,690 | 4,753 | 98.7 | 5,438 | 5,455 | 99.7 | 1,654 | 1,631 | 101.4 | 3,534 | 3,509 | 100.7 |
| 11 | 12 | 91.7 | 26 | 28 | 92.9 | 6 | 6 | 100.0 | 7 | 6 | 116.7 |
| 215 | 215 | 100.0 | 711 | 711 | 100.0 | 251 | 245 | 102.4 | 426 | 416 | 102.4 |
| 106 | 106 | 100.0 | (1) 496 | (1) 488 | 101.6 | 223 | 213 | 104.7 | 295 | 292 | 101.0 |
| 21 | 19 | 110.5 | 63 | 63 | 100.0 | 22 | 25 | 88.0 | 43 | 42 | 102.4 |
| 4 | 4 | 100.0 | 29 | 31 | 93.5 | 7 | 7 | 100.0 | 26 | 26 | 100.0 |
| 2 | 2 | 100.0 | (1) 22 | (1) 21 | 104.8 | 7 | 7 | 100.0 | 8 | 9 | 88.9 |
| — | — | 0.0 | (2) 9 | (2) 9 | 100.0 | 3 | 3 | 100.0 | 4 | 4 | 100.0 |
| — | — | 0.0 | 4 | 4 | 100.0 | — | — | — | — | — | — |
| 1 | 1 | 100.0 | (4) 5 | (4) 5 | 100.0 | — | — | — | 3 | 3 | 100.0 |
| — | — | — | — | — | — | — | — | — | 1 | 1 | 100.0 |
| — | — | — | — | — | — | — | — | — | — | — | — |
| 42,105 | 41,801 | 100.7 | (8) 129,917 | (8) 127,780 | 101.7 | 60,509 | 59,291 | 102.1 | 119,894 | 118,547 | 101.1 |
| 海老名水道営業所 | | | 大和水道営業所 | | | 綾瀬水道営業所 | | | 箱根水道営業所 | | |
| 当年度 | 前年度 | 前年度 対比% | 当年度 | 前年度 | 前年度 対比% | 当年度 | 前年度 | 前年度 対比% | 当年度 | 前年度 | 前年度 対比% |
| 25,429 | 25,135 | 101.2 | 66,305 | 66,120 | 100.3 | 16,632 | 16,510 | 100.7 | 1,675 | 1,608 | 104.2 |
| 27,857 | 26,892 | 103.6 | 41,583 | 40,595 | 102.4 | 16,927 | 16,717 | 101.3 | 1,680 | 1,665 | 100.9 |
| 1,031 | 1,029 | 100.2 | 2,110 | 2,082 | 101.3 | 709 | 694 | 102.2 | 465 | 464 | 100.2 |
| 1 | 1 | 100.0 | — | — | — | — | — | — | 25 | 26 | 96.2 |
| 240 | 236 | 101.7 | 539 | 545 | 98.9 | 164 | 163 | 100.6 | 195 | 194 | 100.5 |
| 165 | 155 | 106.5 | 362 | 346 | 104.6 | 107 | 107 | 100.0 | 123 | 123 | 100.0 |
| 18 | 19 | 94.7 | 43 | 43 | 100.0 | 8 | 8 | 100.0 | (1) 16 | (1) 16 | 100.0 |
| (2) 12 | (1) 12 | 100.0 | 13 | 13 | 100.0 | 9 | 9 | 100.0 | (2) 5 | (2) 5 | 100.0 |
| (1) 7 | (2) 8 | 87.5 | 5 | 5 | 100.0 | — | — | — | (2) 2 | (2) 2 | 100.0 |
| (6) 8 | (6) 8 | 100.0 | 2 | 2 | 100.0 | 2 | 1 | 200.0 | (7) 7 | (7) 7 | 100.0 |
| 1 | 1 | 100.0 | 1 | 1 | 100.0 | 1 | 1 | 100.0 | — | — | — |
| (2) 3 | (2) 3 | 100.0 | 1 | — | 0.0 | — | — | — | — | — | — |
| (1) 1 | (1) 1 | 100.0 | — | — | — | — | — | — | — | — | — |
| — | — | — | — | — | — | — | — | — | — | — | — |
| (12) 54,773 | (12) 53,500 | 102.4 | 110,964 | 109,752 | 101.1 | 34,559 | 34,210 | 101.0 | (12) 4,193 | (12) 4,110 | 102.0 |

6 經 營

6 経 営

(1) 給水戸数及び用途別給水戸数

ア 給水戸数

(単位 戸)

| 所別 市町別 | 4 | 5 | 6 | 7 | 8 | 9 | 10 | 11 | 12 | 1 | 2 | 3 |
|------------------|-----------|-----------|-----------|-----------|-----------|-----------|-----------|-----------|-----------|-----------|-----------|-----------|
| 相模原水道営業所 相模原市 | 167,939 | 168,546 | 168,911 | 168,962 | 169,239 | 169,440 | 169,607 | 169,770 | 169,732 | 169,729 | 169,413 | 169,656 |
| 相模大野支所 相模原市 | 116,055 | 116,593 | 116,863 | 117,030 | 117,037 | 117,042 | 117,006 | 117,038 | 117,037 | 117,170 | 116,931 | 116,596 |
| 津久井水道営業所 相模原市 | 15,228 | 15,271 | 15,269 | 15,301 | 15,306 | 15,338 | 15,380 | 15,403 | 15,416 | 15,371 | 15,371 | 27,839 |
| 城山町 | 9,315 | 9,314 | 9,333 | 9,318 | 9,360 | 9,362 | 9,351 | 9,367 | 9,373 | 9,422 | 9,438 | - |
| 藤野町 | 3,125 | 3,130 | 3,137 | 3,138 | 3,135 | 3,136 | 3,143 | 3,098 | 3,142 | 3,139 | 3,145 | - |
| 小 計 | 27,668 | 27,715 | 27,739 | 27,757 | 27,801 | 27,836 | 27,874 | 27,868 | 27,931 | 27,932 | 27,954 | 27,839 |
| 鎌倉水道営業所 鎌倉市 | 78,587 | 78,816 | 78,985 | 79,126 | 79,110 | 79,182 | 79,213 | 79,295 | 79,261 | 79,325 | 79,343 | 79,271 |
| 逗子水道営業所 逗子市 | 26,931 | 26,969 | 27,021 | 27,085 | 27,098 | 27,128 | 27,124 | 27,160 | 27,136 | 27,221 | 27,199 | 27,187 |
| 葉山町 | 13,725 | 13,735 | 13,784 | 13,830 | 13,849 | 13,841 | 13,837 | 13,833 | 13,826 | 13,818 | 13,835 | 13,870 |
| 小 計 | 40,656 | 40,704 | 40,805 | 40,915 | 40,947 | 40,969 | 40,961 | 40,993 | 40,962 | 41,039 | 41,034 | 41,057 |
| 藤沢水道営業所 藤沢市 | 118,594 | 118,858 | 119,170 | 119,359 | 119,541 | 119,705 | 119,834 | 119,969 | 119,906 | 120,037 | 120,102 | 120,156 |
| 湘南台支所 藤沢市 | 56,531 | 56,757 | 56,855 | 56,787 | 56,868 | 57,037 | 57,096 | 57,051 | 57,041 | 57,051 | 56,885 | 56,715 |
| 茅ヶ崎水道営業所 茅ヶ崎市 | 95,308 | 95,503 | 95,486 | 95,598 | 95,559 | 95,560 | 95,537 | 95,586 | 95,313 | 95,386 | 95,290 | 95,233 |
| 平塚市 | 199 | 203 | 204 | 200 | 197 | 195 | 195 | 194 | 195 | 191 | 193 | 196 |
| 寒川町 | 16,122 | 16,078 | 16,033 | 16,002 | 15,991 | 15,977 | 15,978 | 15,898 | 15,870 | 15,841 | 15,852 | 15,812 |
| 小 計 | 111,629 | 111,784 | 111,723 | 111,800 | 111,747 | 111,732 | 111,710 | 111,678 | 111,378 | 111,418 | 111,335 | 111,241 |
| 平塚水道営業所 平塚市 | 109,658 | 109,795 | 109,911 | 110,437 | 110,126 | 110,358 | 110,448 | 110,459 | 110,416 | 110,430 | 110,320 | 110,316 |
| 二宮水道営業所 小田原市 | 4,215 | 4,227 | 4,224 | 4,225 | 4,232 | 4,236 | 4,238 | 4,248 | 4,250 | 4,256 | 4,258 | 4,233 |
| 大磯町 | 13,130 | 13,125 | 13,147 | 13,156 | 13,171 | 13,153 | 13,180 | 13,168 | 13,159 | 13,170 | 13,171 | 13,171 |
| 二宮町 | 12,275 | 12,281 | 12,279 | 12,292 | 12,284 | 12,284 | 12,265 | 12,247 | 12,222 | 12,241 | 12,253 | 12,253 |
| 小 計 | 29,620 | 29,633 | 29,650 | 29,673 | 29,687 | 29,673 | 29,683 | 29,663 | 29,631 | 29,667 | 29,682 | 29,657 |
| 厚木水道営業所 厚木市 | 96,187 | 96,405 | 96,405 | 96,559 | 96,669 | 96,749 | 96,701 | 96,633 | 96,531 | 96,546 | 95,993 | 95,460 |
| 愛川町 | 5,570 | 5,590 | 5,742 | 5,650 | 5,659 | 5,664 | 5,649 | 5,645 | 5,567 | 5,579 | 5,588 | 5,599 |
| 小計 | 101,757 | 101,995 | 102,147 | 102,209 | 102,328 | 102,413 | 102,350 | 102,278 | 102,098 | 102,125 | 101,581 | 101,059 |
| 伊勢原水道営業所 伊勢原市 | 43,824 | 43,854 | 43,869 | 43,961 | 44,007 | 44,127 | 44,130 | 44,130 | 44,145 | 44,148 | 44,134 | 44,143 |
| 海老名水道営業所 海老名市 | 51,331 | 51,490 | 51,562 | 51,600 | 51,658 | 51,810 | 51,934 | 51,994 | 52,011 | 52,089 | 52,200 | 52,416 |
| 大和水道営業所 大和市 | 103,917 | 104,274 | 104,479 | 104,528 | 104,676 | 104,791 | 104,899 | 104,998 | 104,891 | 104,902 | 104,999 | 105,131 |
| 綾瀬水道営業所 綾瀬市 | 32,450 | 32,483 | 32,551 | 32,555 | 32,588 | 32,633 | 32,609 | 32,632 | 32,634 | 32,658 | 32,709 | 32,714 |
| 箱根水道営業所 箱根町 | 4,035 | 4,044 | 4,063 | 4,085 | 4,088 | 4,094 | 4,092 | 4,086 | 4,089 | 4,093 | 4,087 | 4,149 |
| 合 計 | 1,194,251 | 1,197,341 | 1,199,283 | 1,200,784 | 1,201,448 | 1,202,842 | 1,203,446 | 1,203,902 | 1,203,163 | 1,203,813 | 1,202,709 | 1,202,116 |

イ 用途別給水戸数

(単位 戸)

| 所 別 | 年 度 別 | 用途別 | 家事用 | 営業用 | 公共用 | 工業用 | 浴場用 | プール用 | 一時用 | 合 計 |
|---------|-------------|--------|-----------|--------|-------|-------|-------|-----------|-------|-----------|
| | | 14 | 1,061,106 | 58,308 | 5,998 | 3,706 | 40 | 440 | 1,484 | 1,131,082 |
| 15 | 1,080,817 | 58,082 | 6,055 | 3,650 | 40 | 439 | 1,474 | 1,150,557 | | |
| 16 | 1,099,746 | 58,199 | 6,151 | 3,660 | 34 | 438 | 1,831 | 1,170,058 | | |
| 17 | 1,118,253 | 57,203 | 6,218 | 3,624 | 33 | 440 | 1,848 | 1,187,619 | | |
| 18 | 1,131,560 | 58,009 | 6,265 | 3,574 | 33 | 443 | 2,232 | 1,202,116 | | |
| 相 模 原 | 159,670 | 8,151 | 703 | 826 | 4 | 55 | 247 | 169,656 | | |
| 相 模 大 野 | 111,595 | 4,355 | 375 | 95 | 5 | 39 | 132 | 116,596 | | |
| 津 久 井 | 26,084 | 1,157 | 384 | 125 | 0 | 25 | 64 | 27,839 | | |
| 鎌 倉 | 74,752 | 3,658 | 549 | 95 | 5 | 17 | 195 | 79,271 | | |
| 逗 子 | 38,936 | 1,715 | 268 | 2 | 1 | 16 | 119 | 41,057 | | |
| 藤 沢 | 113,788 | 5,358 | 583 | 121 | 3 | 45 | 258 | 120,156 | | |
| 湘 南 台 | 53,072 | 2,992 | 269 | 260 | 1 | 21 | 100 | 56,715 | | |
| 茅 ヶ 崎 | 105,305 | 4,819 | 451 | 334 | 2 | 35 | 295 | 111,241 | | |
| 平 塚 | 102,699 | 6,355 | 597 | 425 | 6 | 55 | 179 | 110,316 | | |
| 二 宮 | 27,909 | 1,380 | 261 | 47 | 0 | 9 | 51 | 29,657 | | |
| 厚 木 | 94,154 | 5,692 | 650 | 339 | 1 | 44 | 179 | 101,059 | | |
| 伊 勢 原 | 41,572 | 2,103 | 248 | 131 | 0 | 18 | 71 | 44,143 | | |
| 海 老 名 | 49,390 | 2,540 | 262 | 113 | 1 | 22 | 88 | 52,416 | | |
| 大 和 | 98,791 | 5,504 | 437 | 210 | 4 | 26 | 159 | 105,131 | | |
| 綾 瀬 | 30,478 | 1,525 | 179 | 451 | 0 | 16 | 65 | 32,714 | | |
| 箱 根 | 3,365 | 705 | 49 | 0 | 0 | 0 | 30 | 4,149 | | |

(2) 給水人口及び給水普及率

ア 水道営業所別給水人口

(平成19年3月31日現在)

| 所別 市町別 | 区分 面積 km ² | 給水区域内 | | 現在給水 | | 普及率 (人口比) % |
|------------------|-----------------------------|-----------|-----------|-----------|-----------|-------------------|
| | | 世帯数 世帯 | 人口 人 | 戸数 戸 | 人口 人 | |
| 相模原水道営業所 相模原市 | 60.95 | 154,139 | 380,236 | 169,656 | 379,737 | 99.9 |
| 相模大野支所 相模原市 | 29.45 | 108,630 | 250,831 | 116,596 | 249,688 | 99.5 |
| 津久井水道営業所 相模原市 | 159.17 | 24,542 | 68,999 | 27,839 | 68,670 | 99.5 |
| 鎌倉水道営業所 鎌倉市 | 39.60 | 70,930 | 172,970 | 79,271 | 172,882 | 99.9 |
| 逗子水道営業所 逗子市 | 17.34 | 23,593 | 58,597 | 27,187 | 58,595 | 100.0 |
| 葉山町 | 16.83 | 12,127 | 31,747 | 13,870 | 31,742 | 100.0 |
| 小計 | 34.17 | 35,720 | 90,344 | 41,057 | 90,337 | 100.0 |
| 藤沢水道営業所 藤沢市 | 34.88 | 112,610 | 273,269 | 120,156 | 273,199 | 100.0 |
| 湘南台支所 藤沢市 | 34.63 | 52,107 | 126,217 | 56,715 | 125,869 | 99.7 |
| 茅ヶ崎水道営業所 茅ヶ崎市 | 35.76 | 89,867 | 229,382 | 95,233 | 229,221 | 99.9 |
| 平塚市 | 0.41 | 197 | 426 | 196 | 420 | 98.6 |
| 寒川町 | 13.42 | 17,435 | 47,425 | 15,812 | 47,354 | 99.9 |
| 小計 | 49.59 | 107,499 | 277,233 | 111,241 | 276,995 | 99.9 |
| 平塚水道営業所 平塚市 | 67.25 | 101,870 | 259,577 | 110,316 | 258,809 | 99.7 |
| 二宮水道営業所 小田原市 | 8.88 | 3,783 | 11,034 | 4,233 | 10,935 | 99.1 |
| 大磯町 | 17.23 | 12,061 | 32,773 | 13,171 | 32,729 | 99.9 |
| 二宮町 | 9.08 | 11,113 | 29,832 | 12,253 | 29,768 | 99.8 |
| 小計 | 35.19 | 26,957 | 73,639 | 29,657 | 73,432 | 99.7 |
| 厚木水道営業所 厚木市 | 93.83 | 91,183 | 223,530 | 95,460 | 221,455 | 99.1 |
| 愛川町 | 5.62 | 3,695 | 9,361 | 5,599 | 9,111 | 97.3 |
| 小計 | 99.45 | 94,878 | 232,891 | 101,059 | 230,566 | 99.0 |
| 伊勢原水道営業所 伊勢原市 | 55.52 | 40,348 | 100,477 | 44,143 | 99,842 | 99.4 |
| 海老名水道営業所 海老名市 | 26.48 | 48,269 | 124,821 | 52,416 | 124,650 | 99.9 |
| 大和水道営業所 大和市 | 27.06 | 93,114 | 222,515 | 105,131 | 221,922 | 99.7 |
| 綾瀬水道営業所 綾瀬市 | 22.28 | 30,421 | 81,663 | 32,714 | 81,593 | 99.9 |
| 箱根水道営業所 箱根町 | 32.90 | 3,550 | 7,154 | 4,149 | 6,726 | 94.0 |
| 合計 | 808.57 | 1,105,584 | 2,742,836 | 1,202,116 | 2,734,917 | 99.7 |

(注) 面積は、平成18年10月1日現在の「全国都道府県市区町村別面積調」(国土地理院)を基準としたものである。
ただし、茅ヶ崎市、平塚市、大磯町は、境界未定のため、昭和62年10月1日現在の「全国都道府県市区町村別面積調」(国土地理院)を基準としたものである。

イ 市町別給水人口

(平成19年3月31日現在)

| 区分 市町別 | 行政区域内 | | | 給水区域内 | | | | 現在給水 | | 普及率 (人口比) % |
|-----------|-----------------------|-----------|-----------|--------------------------|-----------------------|-----------|-----------|-----------|-----------|-------------------|
| | 面積 km ² | 世帯数 世帯 | 人口 人 | 区域 | 面積 km ² | 世帯数 世帯 | 人口 人 | 戸数 戸 | 人口 人 | |
| 平塚市 | 67.88 | 102,067 | 260,003 | 全域 (土屋のうち宇 遠藤原を除く) | 67.66 | 102,067 | 260,003 | 110,512 | 259,229 | 99.7 |
| 鎌倉市 | 39.60 | 70,930 | 172,970 | 全域 | 39.60 | 70,930 | 172,970 | 79,271 | 172,882 | 99.9 |
| 藤沢市 | 69.51 | 164,717 | 399,486 | 全域 | 69.51 | 164,717 | 399,486 | 176,871 | 399,068 | 99.9 |
| 小田原市 | 114.06 | 75,921 | 198,596 | 一部 | 8.88 | 3,783 | 11,034 | 4,233 | 10,935 | 99.1 |
| 茅ヶ崎市 | 35.76 | 89,867 | 229,382 | 全域 | 35.76 | 89,867 | 229,382 | 95,233 | 229,221 | 99.9 |
| 逗子市 | 17.34 | 23,593 | 58,597 | 全域 | 17.34 | 23,593 | 58,597 | 27,187 | 58,595 | 100.0 |
| 相模原市 | 328.84 | 288,256 | 703,178 | 一部 | 249.57 | 287,311 | 700,066 | 314,091 | 698,095 | 99.7 |
| 厚木市 | 93.83 | 91,183 | 223,530 | 全域 | 93.83 | 91,183 | 223,530 | 95,460 | 221,455 | 99.1 |
| 大和市 | 27.06 | 93,114 | 222,515 | 全域 | 27.06 | 93,114 | 222,515 | 105,131 | 221,922 | 99.7 |
| 伊勢原市 | 55.52 | 40,348 | 100,477 | 全域 | 55.52 | 40,348 | 100,477 | 44,143 | 99,842 | 99.4 |
| 海老名市 | 26.48 | 48,269 | 124,992 | 全域 | 26.48 | 48,269 | 124,821 | 52,416 | 124,650 | 99.9 |
| 綾瀬市 | 22.28 | 30,421 | 81,663 | 全域 | 22.28 | 30,421 | 81,663 | 32,714 | 81,593 | 99.9 |
| 葉山町 | 17.06 | 12,127 | 31,747 | 一部 | 16.83 | 12,127 | 31,747 | 13,870 | 31,742 | 100.0 |
| 寒川町 | 13.42 | 17,435 | 47,425 | 全域 | 13.42 | 17,435 | 47,425 | 15,812 | 47,354 | 99.9 |
| 大磯町 | 17.23 | 12,061 | 32,773 | 全域 | 17.23 | 12,061 | 32,773 | 13,171 | 32,729 | 99.9 |
| 二宮町 | 9.08 | 11,113 | 29,832 | 全域 | 9.08 | 11,113 | 29,832 | 12,253 | 29,768 | 99.8 |
| 箱根町 | 92.82 | 6,778 | 13,839 | 一部 | 32.90 | 3,550 | 7,154 | 4,149 | 6,726 | 94.0 |
| 愛川町 | 34.29 | 15,270 | 41,895 | 一部 | 5.62 | 3,695 | 9,361 | 5,599 | 9,111 | 97.3 |
| 合計 | 1,082.06 | 1,193,470 | 2,972,900 | | 808.57 | 1,105,584 | 2,742,836 | 1,202,116 | 2,734,917 | 99.7 |

(注) 面積は、平成18年10月1日現在の「全国都道府県市区町村別面積調」(国土地理院)を基準としたものである。

ただし、茅ヶ崎市、平塚市、大磯町は、境界未定のため、昭和62年10月1日現在の「全国都道府県市区町村別面積調」(国土地理院)を基準としたものである。

ウ 平成18年10月1日現在 市町別給水人口

| 区分 市町別 | 行政区域内 | | 給水区域内 | | 現在給水 | | 普及率 (人口比) % |
|-----------|-----------|-----------|-----------|-----------|-----------|-----------|-------------------|
| | 世帯数 世帯 | 人口 人 | 世帯数 世帯 | 人口 人 | 戸数 戸 | 人口 人 | |
| 平塚市 | 101,364 | 259,771 | 101,320 | 259,627 | 110,553 | 258,834 | 99.7 |
| 鎌倉市 | 70,540 | 172,820 | 70,540 | 172,820 | 79,182 | 172,734 | 100.0 |
| 藤沢市 | 163,765 | 398,462 | 160,995 | 398,462 | 176,742 | 398,024 | 99.9 |
| 小田原市 | 75,581 | 198,951 | 4,230 | 12,254 | 4,236 | 12,150 | 99.2 |
| 茅ヶ崎市 | 89,240 | 228,879 | 89,240 | 228,879 | 95,560 | 228,718 | 99.9 |
| 逗子市 | 23,467 | 58,398 | 23,467 | 58,398 | 27,128 | 58,396 | 100.0 |
| 相模原市 | 275,434 | 669,895 | 275,200 | 669,254 | 301,820 | 667,984 | 99.8 |
| 厚木市 | 91,152 | 223,841 | 91,152 | 223,841 | 96,749 | 221,708 | 99.0 |
| 大和市 | 92,583 | 222,366 | 92,583 | 222,366 | 104,791 | 221,771 | 99.7 |
| 伊勢原市 | 40,248 | 100,608 | 40,248 | 100,608 | 44,127 | 99,933 | 99.3 |
| 海老名市 | 47,764 | 124,323 | 47,698 | 124,151 | 51,810 | 123,979 | 99.9 |
| 綾瀬市 | 30,263 | 81,772 | 30,263 | 81,772 | 32,633 | 81,702 | 99.9 |
| 葉山町 | 12,023 | 31,711 | 12,023 | 31,711 | 13,841 | 31,706 | 100.0 |
| 寒川町 | 17,368 | 47,456 | 17,368 | 47,456 | 15,977 | 47,385 | 99.9 |
| 大磯町 | 11,996 | 32,730 | 11,996 | 32,730 | 13,153 | 32,678 | 99.8 |
| 二宮町 | 11,086 | 29,987 | 11,086 | 29,987 | 12,284 | 29,906 | 99.7 |
| 箱根町 | 6,737 | 14,006 | 3,243 | 7,247 | 4,094 | 6,413 | 88.5 |
| 愛川町 | 15,219 | 41,997 | 3,738 | 9,450 | 5,664 | 9,200 | 97.4 |
| 城山町 | 8,247 | 23,007 | 8,247 | 23,007 | 9,362 | 22,964 | 99.8 |
| 藤野町 | 3,501 | 10,758 | 2,707 | 8,031 | 3,136 | 7,939 | 98.9 |
| 合計 | 1,187,578 | 2,971,738 | 1,097,344 | 2,742,051 | 1,202,842 | 2,734,124 | 99.7 |

(3) 市町別有収水量の推移

| 市町別 | 年度別 区分 | 14 | | 15 | | 16 | | 17 | | 18 | |
|------|-----------|----------------|-----|----------------|-----|----------------|-----|----------------|-----|----------------|-----|
| | | 水量 | 指数 | 水量 | 指数 | 水量 | 指数 | 水量 | 指数 | 水量 | 指数 |
| | | m ³ | | m ³ | | m ³ | | m ³ | | m ³ | |
| 平塚市 | | 33,751,442 | 100 | 33,320,531 | 99 | 33,406,445 | 99 | 33,365,693 | 99 | 32,800,521 | 97 |
| 鎌倉市 | | 22,390,874 | 100 | 22,268,627 | 99 | 22,172,378 | 99 | 22,027,161 | 98 | 21,767,698 | 97 |
| 藤沢市 | | 48,097,271 | 100 | 47,949,253 | 100 | 48,143,119 | 100 | 47,771,274 | 99 | 47,022,968 | 98 |
| 小田原市 | | 1,223,004 | 100 | 1,227,116 | 100 | 1,204,185 | 98 | 1,219,528 | 100 | 1,200,414 | 98 |
| 茅ヶ崎市 | | 25,763,397 | 100 | 25,648,186 | 100 | 25,536,947 | 99 | 25,410,919 | 99 | 25,112,709 | 97 |
| 逗子市 | | 7,441,902 | 100 | 7,384,413 | 99 | 7,331,774 | 99 | 7,236,658 | 97 | 7,127,348 | 96 |
| 相模原市 | | 71,200,449 | 100 | 70,706,415 | 99 | 70,705,166 | 99 | 75,179,718 | 106 | 77,767,533 | 109 |
| 厚木市 | | 28,645,428 | 100 | 28,320,815 | 99 | 28,470,703 | 99 | 28,562,070 | 100 | 28,226,101 | 99 |
| 大和市 | | 24,923,848 | 100 | 24,805,092 | 100 | 24,793,118 | 99 | 24,756,840 | 99 | 24,484,676 | 98 |
| 伊勢原市 | | 11,736,468 | 100 | 11,634,757 | 99 | 11,614,363 | 99 | 11,619,889 | 99 | 11,493,274 | 98 |
| 海老名市 | | 15,371,903 | 100 | 15,425,076 | 100 | 15,585,861 | 101 | 15,421,444 | 100 | 15,381,862 | 100 |
| 綾瀬市 | | 9,748,675 | 100 | 9,732,321 | 100 | 9,625,877 | 99 | 9,730,045 | 100 | 9,719,013 | 100 |
| 葉山町 | | 4,049,713 | 100 | 3,980,772 | 98 | 3,997,830 | 99 | 3,997,296 | 99 | 3,926,430 | 97 |
| 寒川町 | | 7,134,912 | 100 | 7,070,907 | 99 | 6,878,936 | 96 | 6,919,844 | 97 | 6,983,673 | 98 |
| 大磯町 | | 3,846,157 | 100 | 3,801,749 | 99 | 3,823,830 | 99 | 3,785,032 | 98 | 3,740,181 | 97 |
| 二宮町 | | 3,385,375 | 100 | 3,409,906 | 101 | 3,359,858 | 99 | 3,342,896 | 99 | 3,262,900 | 96 |
| 箱根町 | | 2,902,691 | 100 | 2,828,360 | 97 | 2,705,556 | 93 | 2,728,502 | 94 | 2,684,635 | 92 |
| 愛川町 | | 1,981,128 | 100 | 1,991,075 | 101 | 1,982,106 | 100 | 1,990,857 | 100 | 1,939,578 | 98 |
| 城山町 | | 2,674,264 | 100 | 2,646,764 | 99 | 2,683,394 | 100 | 2,660,776 | 99 | - | - |
| 津久井町 | | 2,258,420 | 100 | 2,221,716 | 98 | 3,137,694 | 139 | - | - | - | - |
| 相模湖町 | | 1,211,323 | 100 | 1,193,951 | 99 | 1,195,944 | 99 | - | - | - | - |
| 藤野町 | | 937,811 | 100 | 912,037 | 97 | 932,854 | 99 | 927,198 | 99 | - | - |
| 計 | | 330,676,455 | 100 | 328,479,839 | 99 | 329,287,938 | 100 | 328,653,640 | 99 | 324,641,514 | 98 |
| 分水 | 座間市 | 2,263,902 | 100 | 2,269,197 | 100 | 2,628,000 | 116 | 2,644,929 | 117 | 2,628,000 | 116 |
| | 秦野市 | 5,557,970 | 100 | 5,079,630 | 91 | 5,343,380 | 96 | 5,338,890 | 96 | 5,718,730 | 103 |
| | 計 | 7,821,872 | 100 | 7,348,827 | 94 | 7,971,380 | 102 | 7,983,819 | 102 | 8,346,730 | 107 |
| 合計 | | 338,498,327 | 100 | 335,828,666 | 99 | 337,259,318 | 100 | 336,637,459 | 99 | 332,988,244 | 98 |

(注) 平成17年度の相模原市は、平成18年3月20日に合併した津久井町、相模湖町の水量を含む。
平成18年度の相模原市は、平成19年3月11日に合併した城山町、藤野町の水量を含む。

(4) 有収水量と水道料金

| 用途別 | 相模原 | | | 相模大野 | | | 津久井 | | |
|------|-----------|----------------|---------------|-----------|----------------|---------------|---------|----------------|---------------|
| | 給水延戸数 | 有収水量 | 水道料金 | 給水延戸数 | 有収水量 | 水道料金 | 給水延戸数 | 有収水量 | 水道料金 |
| | 戸 | m ³ | 円 | 戸 | m ³ | 円 | 戸 | m ³ | 円 |
| 家事用 | 1,898,283 | 33,912,255 | 4,676,786,152 | 1,362,839 | 23,070,882 | 3,147,581,050 | 305,371 | 6,391,351 | 913,605,718 |
| 営業用 | 97,977 | 5,539,464 | 1,496,783,695 | 52,234 | 2,450,798 | 620,618,025 | 13,859 | 733,490 | 185,360,585 |
| 公共用 | 8,448 | 1,543,043 | 519,959,515 | 4,502 | 732,701 | 242,993,802 | 4,576 | 352,525 | 108,076,850 |
| 工業用 | 10,097 | 2,142,758 | 767,369,889 | 1,154 | 296,136 | 105,923,568 | 1,472 | 188,801 | 59,675,721 |
| 浴場用 | 48 | 2,707 | 176,327 | 60 | 7,809 | 487,838 | 0 | 0 | 0 |
| プール用 | 661 | 157,053 | 9,745,268 | 468 | 109,464 | 6,786,171 | 314 | 37,552 | 2,420,674 |
| 一時用 | 2,471 | 67,955 | 39,580,616 | 1,422 | 25,859 | 14,520,222 | 490 | 4,930 | 2,670,562 |
| 分水 | 0 | 0 | 0 | 12 | 718,295 | 133,501,745 | 0 | 0 | 0 |
| 計 | 2,017,985 | 43,365,235 | 7,510,401,462 | 1,422,691 | 27,411,944 | 4,272,412,421 | 326,082 | 7,708,649 | 1,271,810,110 |

| 用途別 | 鎌倉 | | | 逗子 | | | 藤沢 | | |
|------|---------|----------------|---------------|---------|----------------|---------------|-----------|----------------|---------------|
| | 給水延戸数 | 有収水量 | 水道料金 | 給水延戸数 | 有収水量 | 水道料金 | 給水延戸数 | 有収水量 | 水道料金 |
| | 戸 | m ³ | 円 | 戸 | m ³ | 円 | 戸 | m ³ | 円 |
| 家事用 | 902,461 | 17,169,699 | 2,403,998,318 | 473,501 | 9,573,268 | 1,368,220,673 | 1,393,792 | 25,374,070 | 3,488,598,955 |
| 営業用 | 44,098 | 3,037,716 | 818,246,218 | 20,491 | 1,117,333 | 288,720,483 | 64,734 | 3,926,235 | 1,076,834,474 |
| 公共用 | 6,562 | 665,849 | 205,575,020 | 3,210 | 319,138 | 93,913,482 | 6,855 | 1,060,525 | 342,120,280 |
| 工業用 | 1,178 | 788,908 | 301,448,770 | 24 | 546 | 109,427 | 1,457 | 1,878,665 | 756,736,795 |
| 浴場用 | 62 | 43,056 | 2,592,405 | 12 | 7,931 | 477,691 | 38 | 23,577 | 1,420,797 |
| プール用 | 211 | 37,033 | 2,323,386 | 180 | 22,941 | 1,454,818 | 528 | 125,920 | 7,778,769 |
| 一時用 | 1,812 | 25,437 | 13,907,394 | 1,105 | 12,621 | 6,606,203 | 2,541 | 48,052 | 27,160,118 |
| 分水 | 0 | 0 | 0 | 0 | 0 | 0 | 0 | 0 | 0 |
| 計 | 956,384 | 21,767,698 | 3,748,091,511 | 498,523 | 11,053,778 | 1,759,502,777 | 1,469,945 | 32,437,044 | 5,700,650,188 |

| 用途別 | 湘南台 | | | 茅ヶ崎 | | | 平塚 | | |
|------|---------|----------------|---------------|-----------|----------------|---------------|-----------|----------------|---------------|
| | 給水延戸数 | 有収水量 | 水道料金 | 給水延戸数 | 有収水量 | 水道料金 | 給水延戸数 | 有収水量 | 水道料金 |
| | 戸 | m ³ | 円 | 戸 | m ³ | 円 | 戸 | m ³ | 円 |
| 家事用 | 643,684 | 11,450,690 | 1,594,380,053 | 1,299,900 | 25,698,206 | 3,574,788,024 | 1,216,202 | 24,032,403 | 3,409,040,493 |
| 営業用 | 35,921 | 1,758,435 | 441,762,229 | 57,636 | 3,011,749 | 800,900,082 | 76,813 | 3,897,467 | 1,008,784,711 |
| 公共用 | 3,240 | 643,126 | 229,868,129 | 5,351 | 747,874 | 238,338,271 | 7,173 | 1,174,340 | 404,342,499 |
| 工業用 | 3,141 | 656,866 | 220,235,668 | 3,989 | 2,646,539 | 1,056,260,679 | 5,139 | 3,482,682 | 1,320,992,516 |
| 浴場用 | 17 | 1,791 | 111,364 | 24 | 2,980 | 184,318 | 72 | 8,813 | 545,631 |
| プール用 | 252 | 61,981 | 3,829,526 | 420 | 60,368 | 3,822,820 | 660 | 75,913 | 4,909,750 |
| 一時用 | 964 | 13,035 | 7,016,193 | 2,701 | 27,347 | 14,843,388 | 1,636 | 30,222 | 17,257,996 |
| 分水 | 0 | 0 | 0 | 0 | 0 | 0 | 12 | 5,718,730 | 630,677,881 |
| 計 | 687,219 | 14,585,924 | 2,497,203,162 | 1,370,021 | 32,195,063 | 5,689,137,582 | 1,307,707 | 38,420,570 | 6,796,551,477 |

(注) 水道料金には、消費税及び地方消費税相当額を含む。

| 用途別 | 二宮 | | | 厚木 | | | 伊勢原 | | |
|----------|----------------|------------------|----------------------|------------------|-------------------|----------------------|----------------|-------------------|----------------------|
| | 給水延戸数 | 有収水量 | 水道料金 | 給水延戸数 | 有収水量 | 水道料金 | 給水延戸数 | 有収水量 | 水道料金 |
| 家事用 | 339,777 | 7,199,109 | 1,033,381,191 | 1,192,377 | 21,728,620 | 3,070,065,351 | 488,045 | 9,137,883 | 1,289,877,134 |
| 営業用 | 16,513 | 693,001 | 169,774,208 | 68,964 | 4,661,702 | 1,277,720,825 | 25,080 | 1,462,642 | 396,844,885 |
| 公共用 | 3,180 | 183,426 | 51,584,736 | 7,666 | 1,306,266 | 455,775,594 | 2,957 | 363,361 | 116,686,135 |
| 工業用 | 578 | 112,700 | 35,308,142 | 3,906 | 2,313,430 | 865,676,588 | 1,570 | 493,842 | 165,380,497 |
| 浴場用 | 0 | 0 | 0 | 12 | 2,830 | 172,370 | 0 | 0 | 0 |
| プール用 | 88 | 8,487 | 556,509 | 525 | 101,272 | 6,316,420 | 216 | 29,807 | 1,901,238 |
| 一時用 | 480 | 6,769 | 3,972,528 | 1,585 | 51,559 | 30,173,488 | 684 | 5,739 | 3,135,148 |
| 分水 | 0 | 0 | 0 | 0 | 0 | 0 | 0 | 0 | 0 |
| 計 | 360,616 | 8,203,492 | 1,294,579,936 | 1,275,035 | 30,165,679 | 5,705,900,636 | 518,552 | 11,493,274 | 1,973,825,037 |

| 用途別 | 海老名 | | | 大和 | | | 綾瀬 | | |
|----------|----------------|-------------------|----------------------|------------------|-------------------|----------------------|----------------|------------------|----------------------|
| | 給水延戸数 | 有収水量 | 水道料金 | 給水延戸数 | 有収水量 | 水道料金 | 給水延戸数 | 有収水量 | 水道料金 |
| 家事用 | 584,207 | 11,423,721 | 1,592,256,583 | 1,163,981 | 20,402,344 | 2,788,397,011 | 367,625 | 7,443,284 | 1,029,296,355 |
| 営業用 | 30,206 | 1,917,459 | 570,801,426 | 65,199 | 3,014,325 | 780,817,546 | 18,297 | 1,051,575 | 273,179,783 |
| 公共用 | 3,130 | 373,321 | 116,937,722 | 5,204 | 630,538 | 203,280,289 | 2,122 | 179,836 | 51,328,019 |
| 工業用 | 1,385 | 1,598,523 | 681,167,234 | 2,533 | 362,072 | 112,635,888 | 5,367 | 997,487 | 358,669,009 |
| 浴場用 | 12 | 624 | 40,332 | 39 | 2,913 | 184,376 | 0 | 0 | 0 |
| プール用 | 264 | 38,348 | 2,427,460 | 312 | 56,973 | 3,563,144 | 192 | 32,665 | 2,056,406 |
| 一時用 | 852 | 29,866 | 17,027,233 | 1,386 | 15,511 | 8,043,998 | 621 | 14,166 | 8,240,514 |
| 分水 | 12 | 1,125,980 | 185,367,189 | 12 | 783,725 | 148,184,277 | 0 | 0 | 0 |
| 計 | 620,068 | 16,507,842 | 3,166,025,179 | 1,238,666 | 25,268,401 | 4,045,106,529 | 394,224 | 9,719,013 | 1,722,770,086 |

| 用途別 | 箱根 | | | 合計 | | | | | | |
|----------|---------------|------------------|--------------------|-------------------|--------------|--------------------|--------------|-----------------------|--------------|---------------|
| | 給水延戸数 | 有収水量 | 水道料金 | 給水延戸数 | 構成比 | 有収水量 | 構成比 | 水道料金 | 構成比 | 供給単価 |
| 家事用 | 38,024 | 867,885 | 175,635,403 | 13,670,069 | 94.2 | 254,875,670 | 76.5 | 35,555,908,464 | 61.4 | 139.50 |
| 営業用 | 8,514 | 1,732,048 | 535,574,586 | 696,536 | 4.8 | 40,005,439 | 12.0 | 10,742,723,761 | 18.6 | 268.53 |
| 公共用 | 588 | 74,730 | 21,082,732 | 74,764 | 0.5 | 10,350,599 | 3.1 | 3,401,863,075 | 5.9 | 328.66 |
| 工業用 | 0 | 0 | 0 | 42,990 | 0.3 | 17,959,955 | 5.4 | 6,807,590,391 | 11.8 | 379.04 |
| 浴場用 | 0 | 0 | 0 | 400 | 0.0 | 105,034 | 0.0 | 6,396,071 | 0.0 | 60.9 |
| プール用 | 5 | 650 | 39,968 | 5,296 | 0.0 | 956,427 | 0.3 | 59,932,327 | 0.1 | 62.66 |
| 一時用 | 263 | 9,322 | 5,199,336 | 21,013 | 0.1 | 388,390 | 0.1 | 219,354,937 | 0.4 | 564.78 |
| 分水 | 0 | 0 | 0 | 48 | 0.0 | 8,346,730 | 2.5 | 1,097,731,092 | 1.9 | 131.52 |
| 計 | 47,394 | 2,684,635 | 737,532,025 | 14,511,116 | 100.0 | 332,988,244 | 100.0 | 57,891,500,118 | 100.0 | 173.85 |


(注)構成比は小数点以下第二位を四捨五入しているため、必ずしも計と一致しない。

(5) 有効無効水量表

(単位 m³)

| 区分 年度 | 送水量 | 有効水量 | | | 無効水量 | 有収率 | 無収率 | 無効率 |
|----------|-------------|-------------|------------|-------------|------------|-------|------|------|
| | | 有収水量 | 無収水量 | 計 | | | | |
| 14 | 374,450,015 | 338,498,327 | 15,638,401 | 354,136,728 | 20,313,287 | 90.4% | 4.2% | 5.4% |
| 15 | 370,944,109 | 335,828,666 | 15,548,220 | 351,376,886 | 19,567,223 | 90.5% | 4.2% | 5.3% |
| 16 | 377,546,948 | 337,259,318 | 16,971,506 | 354,230,824 | 23,316,124 | 89.3% | 4.5% | 6.2% |
| 17 | 374,310,357 | 336,637,459 | 17,112,258 | 353,749,717 | 20,560,640 | 89.9% | 4.6% | 5.5% |
| 18 | 373,491,351 | 332,988,244 | 16,972,233 | 349,960,477 | 23,530,874 | 89.2% | 4.5% | 6.3% |

送水量分析表 (単位 m³)



(6) 水道利用加入金調定状況

ア 口径別

| 年度別 | 口径別 | 25ミリメートル以下 | | | 40 | 50 |
|-----|-----|--------------|---------------|----------------|--------|--------|
| | | 旧県民 | 新県民 | 計 | | |
| 13 | 戸数 | (22.9) 5,118 | (77.1) 17,202 | (100.0) 22,320 | 19 | 7 |
| | 金額 | 383,850 | 2,580,300 | 2,964,150 | 24,225 | 13,650 |
| 14 | 戸数 | (26.0) 6,165 | (74.0) 17,571 | (100.0) 23,736 | 27 | 10 |
| | 金額 | 462,375 | 2,635,650 | 3,098,025 | 34,425 | 19,500 |
| 15 | 戸数 | (28.2) 6,503 | (71.8) 16,580 | (100.0) 23,083 | 19 | 8 |
| | 金額 | 487,725 | 2,487,000 | 2,974,725 | 24,225 | 15,600 |
| 16 | 戸数 | (25.4) 5,498 | (74.6) 16,173 | (100.0) 21,671 | 18 | 5 |
| | 金額 | 412,350 | 2,425,950 | 2,838,300 | 22,950 | 9,750 |
| 17 | 戸数 | (23.3) 5,064 | (76.7) 16,655 | (100.0) 21,719 | 27 | 7 |
| | 金額 | 379,800 | 2,498,250 | 2,878,050 | 34,425 | 13,650 |
| 18 | 戸数 | (-) - | (-) 18,958 | (-) 18,958 | 19 | 10 |
| | 金額 | - | 2,274,960 | 2,274,960 | 16,625 | 13,500 |

(注) 1 ()内は、新・旧県民の構成比率である。

(旧県民とは、県内に3年以上居住していたものをいう。平成18年度条例改正により旧県民、新県民の区別は廃止。)

2 金額には、消費税及び地方消費税相当額を含まない。

イ 水道営業所別

| 所別 | 年度月別 区分 | 14年度 | 15年度 | 16年度 | 17年度 | 18 | | | |
|------|------------|-----------|-----------|-----------|-----------|--------|---------|---------|---------|
| | | | | | | 4月 | 5月 | 6月 | 7月 |
| 相模原 | 戸数 | 3,961 | 4,190 | 4,209 | 3,449 | 116 | 189 | 305 | 232 |
| | 金額 | 555,150 | 542,550 | 606,975 | 500,250 | 14,555 | 23,315 | 37,710 | 56,385 |
| 相模大野 | 戸数 | 2,138 | 1,676 | 1,455 | 2,048 | 28 | 206 | 81 | 107 |
| | 金額 | 281,325 | 227,250 | 193,875 | 294,975 | 3,360 | 24,690 | 9,720 | 12,840 |
| 津久井 | 戸数 | 309 | 297 | 388 | 395 | 14 | 17 | 39 | 32 |
| | 金額 | 38,775 | 33,825 | 52,050 | 50,775 | 1,680 | 2,040 | 5,315 | 3,840 |
| 鎌倉 | 戸数 | 1,508 | 1,485 | 1,402 | 1,561 | 23 | 55 | 65 | 49 |
| | 金額 | 205,950 | 205,500 | 193,125 | 221,775 | 2,760 | 7,710 | 8,435 | 5,880 |
| 逗子 | 戸数 | 467 | 429 | 410 | 499 | 19 | 24 | 63 | 31 |
| | 金額 | 60,150 | 53,250 | 71,175 | 66,975 | 2,280 | 3,695 | 7,560 | 4,830 |
| 藤沢 | 戸数 | 2,902 | 2,141 | 1,803 | 2,485 | 50 | 136 | 149 | 104 |
| | 金額 | 400,725 | 307,275 | 256,200 | 353,775 | 6,000 | 16,320 | 21,960 | 15,375 |
| 湘南台 | 戸数 | 1,103 | 1,604 | 1,403 | 1,382 | 41 | 58 | 113 | 54 |
| | 金額 | 158,550 | 219,375 | 190,575 | 192,375 | 5,555 | 7,595 | 13,555 | 6,480 |
| 茅ヶ崎 | 戸数 | 2,255 | 2,184 | 1,920 | 2,042 | 74 | 122 | 235 | 111 |
| | 金額 | 298,425 | 297,975 | 267,750 | 279,000 | 8,880 | 15,780 | 28,835 | 16,690 |
| 平塚 | 戸数 | 2,306 | 2,207 | 1,885 | 1,516 | 77 | 504 | 120 | 133 |
| | 金額 | 319,050 | 287,475 | 339,375 | 246,825 | 9,195 | 61,600 | 44,200 | 15,960 |
| 二宮 | 戸数 | 451 | 350 | 397 | 455 | 13 | 29 | 33 | 29 |
| | 金額 | 52,800 | 40,275 | 46,950 | 53,400 | 1,560 | 3,480 | 5,190 | 4,115 |
| 厚木 | 戸数 | 2,009 | 1,662 | 2,393 | 2,110 | 65 | 146 | 222 | 166 |
| | 金額 | 290,175 | 219,450 | 321,000 | 296,250 | 7,755 | 18,155 | 27,360 | 19,920 |
| 伊勢原 | 戸数 | 658 | 696 | 856 | 720 | 24 | 57 | 45 | 67 |
| | 金額 | 79,725 | 78,375 | 130,500 | 102,450 | 2,880 | 6,840 | 5,400 | 8,040 |
| 海老名 | 戸数 | 1,070 | 1,648 | 939 | 944 | 45 | 45 | 62 | 218 |
| | 金額 | 145,200 | 232,200 | 121,875 | 127,425 | 6,155 | 5,400 | 7,440 | 26,245 |
| 大和 | 戸数 | 2,145 | 1,865 | 1,770 | 1,868 | 89 | 178 | 39 | 93 |
| | 金額 | 308,850 | 269,475 | 252,600 | 277,950 | 11,270 | 22,115 | 4,680 | 11,795 |
| 綾瀬 | 戸数 | 521 | 686 | 697 | 431 | 11 | 55 | 82 | 46 |
| | 金額 | 72,975 | 92,700 | 100,050 | 59,250 | 1,320 | 6,600 | 9,840 | 86,735 |
| 箱根 | 戸数 | 98 | 56 | 23 | 29 | 0 | 7 | 3 | 3 |
| | 金額 | 22,725 | 9,150 | 23,100 | 11,250 | 0 | 840 | 360 | 360 |
| 計 | 戸数 | 23,901 | 23,176 | 21,950 | 21,934 | 689 | 1,828 | 1,656 | 1,475 |
| | 金額 | 3,290,550 | 3,116,100 | 3,167,175 | 3,134,700 | 85,205 | 226,175 | 237,560 | 295,490 |

(注) 金額には、消費税及び地方消費税相当額を含まない。

(金額単位 千円)

| 75 | 100 | 150 | 200 | 250 | 改造等 | 合計 |
|-------|-----|--------|--------|-----|---------|-----------|
| 0 | 0 | 0 | 0 | 0 | 94 | 22,440 |
| 0 | 0 | 0 | 0 | 0 | 190,275 | 3,192,300 |
| 2 | 0 | 0 | 0 | 0 | 126 | 23,901 |
| 9,300 | 0 | 0 | 0 | 0 | 129,300 | 3,290,550 |
| 0 | 0 | 0 | 0 | 0 | 66 | 23,176 |
| 0 | 0 | 0 | 0 | 0 | 101,550 | 3,116,100 |
| 0 | 0 | 1 | 0 | 0 | 255 | 21,950 |
| 0 | 0 | 18,000 | 0 | 0 | 278,175 | 3,167,175 |
| 2 | 0 | 0 | 0 | 0 | 179 | 21,934 |
| 9,300 | 0 | 0 | 0 | 0 | 199,275 | 3,134,700 |
| 1 | 0 | 0 | 1 | 0 | 206 | 19,195 |
| 3,250 | 0 | 0 | 28,000 | 0 | 292,635 | 2,628,970 |

(金額単位 千円)

| 年 度 | | | | | | | | 合計 |
|---------|---------|---------|---------|---------|---------|---------|---------|-----------|
| 8 月 | 9 月 | 10 月 | 11 月 | 12 月 | 1 月 | 2 月 | 3 月 | 合計 |
| 217 | 196 | 268 | 225 | 180 | 314 | 391 | 135 | 2,768 |
| 26,795 | 24,035 | 35,250 | 28,390 | 25,210 | 40,020 | 48,400 | 17,945 | 378,010 |
| 48 | 94 | 88 | 232 | 131 | 146 | 273 | 111 | 1,545 |
| 6,115 | 11,280 | 10,560 | 27,840 | 16,355 | 18,155 | 32,760 | 14,550 | 188,225 |
| 36 | 30 | 23 | 23 | 33 | 35 | 23 | 32 | 337 |
| 4,320 | 3,600 | 2,760 | 2,760 | 3,960 | 4,200 | 2,760 | 3,840 | 41,075 |
| 91 | 35 | 45 | 99 | 187 | 87 | 151 | 114 | 1,001 |
| 10,920 | 4,200 | 5,400 | 12,515 | 23,075 | 12,185 | 18,185 | 14,315 | 125,580 |
| 56 | 25 | 26 | 25 | 29 | 116 | 59 | 51 | 524 |
| 5,965 | 3,000 | 3,120 | 3,275 | 4,470 | 13,920 | 7,080 | 6,755 | 65,950 |
| 160 | 121 | 149 | 90 | 243 | 137 | 208 | 139 | 1,686 |
| 19,200 | 15,155 | 18,635 | 11,155 | 53,750 | 18,185 | 24,960 | 17,350 | 238,045 |
| 70 | 47 | 77 | 76 | 95 | 108 | 288 | 72 | 1,099 |
| 9,155 | 6,270 | 9,240 | 9,755 | 12,035 | 12,960 | 36,825 | 8,640 | 138,065 |
| 253 | 115 | 184 | 154 | 176 | 97 | 228 | 295 | 2,044 |
| 34,125 | 15,070 | 24,105 | 18,480 | 21,475 | 14,810 | 27,360 | 35,400 | 261,010 |
| 163 | 107 | 76 | 121 | 92 | 153 | 79 | 186 | 1,811 |
| 19,560 | 13,595 | 25,645 | 36,055 | 14,025 | 21,085 | 28,405 | 24,230 | 313,555 |
| 29 | 19 | 34 | 33 | 34 | 23 | 38 | 21 | 335 |
| 4,110 | 2,280 | 4,080 | 3,960 | 4,080 | 2,760 | 4,560 | 3,035 | 43,210 |
| 154 | 141 | 115 | 104 | 239 | 233 | 276 | 236 | 2,097 |
| 19,590 | 19,300 | 14,435 | 16,125 | 31,180 | 28,595 | 33,720 | 29,190 | 265,325 |
| 41 | 43 | 67 | 60 | 108 | 62 | 72 | 26 | 672 |
| 4,920 | 5,160 | 8,040 | 7,555 | 12,960 | 7,440 | 8,640 | 3,120 | 80,995 |
| 94 | 43 | 174 | 95 | 103 | 141 | 73 | 36 | 1,129 |
| 11,915 | 6,430 | 20,880 | 12,035 | 12,360 | 16,920 | 10,625 | 5,075 | 141,480 |
| 91 | 119 | 90 | 94 | 152 | 142 | 188 | 118 | 1,393 |
| 12,150 | 14,915 | 11,555 | 12,510 | 18,595 | 18,980 | 21,805 | 14,160 | 174,530 |
| 28 | 28 | 67 | 81 | 72 | 32 | 70 | 42 | 614 |
| 3,360 | 3,360 | 8,040 | 9,720 | 9,750 | 3,840 | 8,400 | 5,040 | 156,005 |
| 0 | 6 | 2 | 1 | 0 | 4 | 2 | 112 | 140 |
| 0 | 1,830 | 240 | 120 | 0 | 480 | 240 | 13,440 | 17,910 |
| 1,531 | 1,169 | 1,485 | 1,513 | 1,874 | 1,830 | 2,419 | 1,726 | 19,195 |
| 192,200 | 149,480 | 201,985 | 212,250 | 263,280 | 234,535 | 314,725 | 216,085 | 2,628,970 |

(7) 水道事業収益の推移

| 科目 | 年度 金額・比率 | 14 | | | 15 | | |
|------------------------------|-------------|-----------------------|---------------|--------------|-----------------------|---------------|---------------|
| | | 金額 | 構成比 | 前年対比 | 金額 | 構成比 | 前年対比 |
| | | 円 | % | % | 円 | % | % |
| 営業収益 | | 55,361,440,630 | 91.59 | 98.85 | 55,710,394,727 | 91.41 | 100.63 |
| 給水収益 | | 52,327,008,573 | 86.57 | 98.45 | 51,259,348,389 | 84.11 | 97.96 |
| 給水装置工事収益 | | 1,173,575,865 | 1.94 | 105.72 | 1,309,210,536 | 2.15 | 111.56 |
| その他営業収益 | | 1,860,856,192 | 3.08 | 106.54 | 3,141,835,802 | 5.15 | 168.84 |
| 営業外収益 | | 5,085,661,280 | 8.41 | 96.44 | 4,903,781,057 | 8.05 | 96.42 |
| 水道利用加入金 | | 3,290,550,000 | 5.44 | 103.08 | 3,116,100,000 | 5.11 | 94.70 |
| 受取利息 | | 4,791,453 | 0.01 | 6.52 | 11,057,321 | 0.02 | 230.77 |
| 一般会計からの補助金 | | 1,392,592,375 | 2.30 | 83.13 | 1,394,323,625 | 2.29 | 100.12 |
| 国庫補助金 | | 49,821,000 | 0.08 | 102.64 | 49,611,000 | 0.08 | 99.58 |
| 雑収益 | | 347,906,452 | 0.58 | 122.65 | 332,689,111 | 0.55 | 95.63 |
| 特別利益 | | 0 | 0.00 | 皆減 | 332,037,171 | 0.54 | 皆増 |
| 特別利益 | | 0 | 0.00 | 皆減 | 332,037,171 | 0.54 | 皆増 |
| 計 | | 60,447,101,910 | 100.00 | 96.91 | 60,946,212,955 | 100.00 | 100.83 |
| 指数 | | 100.0 | - | - | 100.8 | - | - |
| 当年度純利益(純損失△) | | △ 3,360,655,579 | - | - | △ 3,771,419,061 | - | - |
| 年間有収水量(分水量を含む)m ³ | | 338,498,327 | - | - | 335,828,666 | - | - |

(注)消費税及び地方消費税相当額は、含まない。

(8) 水道事業費用の推移

| 科目 | 年度 金額・比率 | 14 | | | 15 | | |
|---------|-------------|-----------------------|---------------|--------------|-----------------------|---------------|---------------|
| | | 金額 | 構成比 | 前年対比 | 金額 | 構成比 | 前年対比 |
| | | 円 | % | % | 円 | % | % |
| 営業費用 | | 53,752,845,614 | 84.24 | 98.08 | 54,900,549,493 | 84.83 | 102.14 |
| 原水及び浄水費 | | 22,160,062,101 | 34.73 | 99.61 | 22,469,232,651 | 34.72 | 101.40 |
| 配水費 | | 4,537,521,678 | 7.11 | 89.55 | 4,180,949,770 | 6.46 | 92.14 |
| 給水費 | | 4,254,066,649 | 6.67 | 100.22 | 4,674,062,963 | 7.22 | 109.87 |
| 給水装置工事費 | | 1,140,488,180 | 1.79 | 104.24 | 1,200,699,476 | 1.85 | 105.28 |
| 業務費 | | 5,393,431,017 | 8.45 | 99.64 | 5,628,513,210 | 8.70 | 104.36 |
| 総係費 | | 3,038,140,149 | 4.76 | 94.74 | 3,074,077,451 | 4.75 | 101.18 |
| 減価償却費 | | 11,967,146,245 | 18.75 | 101.24 | 12,159,399,250 | 18.79 | 101.61 |
| 資産減耗費 | | 1,261,989,595 | 1.98 | 73.72 | 1,513,614,722 | 2.34 | 119.94 |
| 営業外費用 | | 10,054,911,875 | 15.76 | 99.48 | 9,817,082,523 | 15.17 | 97.63 |
| 支払利息 | | 7,720,561,477 | 12.10 | 97.28 | 7,342,875,731 | 11.35 | 95.11 |
| 繰延勘定償却費 | | 200,076,623 | 0.31 | 679.43 | 385,122,205 | 0.59 | 192.49 |
| 補助金 | | 2,078,000,000 | 3.26 | 99.86 | 2,004,000,000 | 3.10 | 96.44 |
| 雑支出 | | 56,273,775 | 0.09 | 92.79 | 85,084,587 | 0.13 | 151.20 |
| 特別損失 | | 0 | 0.00 | - | 0 | 0.00 | - |
| 特別損失 | | 0 | 0.00 | - | 0 | 0.00 | - |
| 計 | | 63,807,757,489 | 100.00 | 98.30 | 64,717,632,016 | 100.00 | 101.43 |
| 指数 | | 100.0 | - | - | 101.4 | - | - |

(注)消費税及び地方消費税相当額は、含まない。

| 16 | | | 17 | | | 18 | | |
|-----------------------|---------------|---------------|-----------------------|---------------|--------------|-----------------------|---------------|---------------|
| 金額 | 構成比 | 前年対比 | 金額 | 構成比 | 前年対比 | 金額 | 構成比 | 前年対比 |
| 円 | % | % | 円 | % | % | 円 | % | % |
| 55,539,866,233 | 91.04 | 99.69 | 55,261,225,971 | 91.02 | 99.50 | 59,576,792,072 | 92.59 | 107.81 |
| 51,149,488,724 | 83.84 | 99.79 | 50,766,182,281 | 83.62 | 99.25 | 55,144,392,448 | 85.70 | 108.62 |
| 1,271,602,499 | 2.09 | 97.13 | 1,074,328,549 | 1.77 | 84.49 | 1,040,790,339 | 1.62 | 96.88 |
| 3,118,775,010 | 5.11 | 99.27 | 3,420,715,141 | 5.63 | 109.68 | 3,391,609,285 | 5.27 | 99.15 |
| 5,467,837,702 | 8.96 | 111.50 | 5,433,273,255 | 8.95 | 99.37 | 4,765,266,209 | 7.41 | 87.71 |
| 3,167,175,000 | 5.19 | 101.64 | 3,134,700,000 | 5.16 | 98.97 | 2,628,970,000 | 4.09 | 83.87 |
| 8,671,115 | 0.01 | 78.42 | 12,394,619 | 0.02 | 142.94 | 39,170,965 | 0.06 | 316.03 |
| 1,670,896,181 | 2.74 | 119.84 | 1,813,000,000 | 2.99 | 108.50 | 1,627,000,000 | 2.53 | 89.74 |
| 47,993,000 | 0.08 | 96.74 | 51,862,000 | 0.09 | 108.06 | 51,749,000 | 0.08 | 99.78 |
| 573,102,406 | 0.94 | 172.26 | 421,316,636 | 0.69 | 73.52 | 418,376,244 | 0.65 | 99.30 |
| 0 | 0.00 | 皆減 | 16,445,002 | 0.03 | 皆増 | 0 | 0.00 | 皆減 |
| 0 | 0.00 | 皆減 | 16,445,002 | 0.03 | 皆増 | 0 | 0.00 | 皆減 |
| 61,007,703,935 | 100.00 | 100.10 | 60,710,944,228 | 100.00 | 99.51 | 64,342,058,281 | 100.00 | 105.98 |
| 100.9 | - | - | 100.4 | - | - | 106.4 | - | - |
| △ 2,591,619,555 | - | - | △ 2,950,323,844 | - | - | 1,686,199,784 | - | - |
| 337,259,318 | - | - | 336,637,459 | - | - | 332,988,244 | - | - |

| 16 | | | 17 | | | 18 | | |
|-----------------------|---------------|--------------|-----------------------|---------------|---------------|-----------------------|---------------|--------------|
| 金額 | 構成比 | 前年対比 | 金額 | 構成比 | 前年対比 | 金額 | 構成比 | 前年対比 |
| 円 | % | % | 円 | % | % | 円 | % | % |
| 54,211,909,712 | 85.24 | 98.75 | 54,888,302,958 | 86.22 | 101.25 | 54,366,589,413 | 86.77 | 99.05 |
| 22,486,883,168 | 35.36 | 100.08 | 22,478,192,546 | 35.31 | 99.96 | 21,369,364,458 | 34.11 | 95.07 |
| 4,194,645,744 | 6.60 | 100.33 | 4,542,664,058 | 7.14 | 108.30 | 4,440,139,782 | 7.09 | 97.74 |
| 4,579,909,289 | 7.20 | 97.99 | 4,676,562,809 | 7.35 | 102.11 | 5,335,991,283 | 8.52 | 114.10 |
| 1,096,180,563 | 1.72 | 91.30 | 899,146,338 | 1.41 | 82.03 | 916,908,497 | 1.46 | 101.98 |
| 5,379,922,577 | 8.46 | 95.58 | 5,344,598,937 | 8.39 | 99.34 | 5,231,809,552 | 8.35 | 97.89 |
| 2,940,458,506 | 4.62 | 95.65 | 2,993,477,715 | 4.70 | 101.80 | 2,737,696,682 | 4.37 | 91.46 |
| 12,458,172,449 | 19.59 | 102.46 | 12,475,630,603 | 19.60 | 100.14 | 12,485,307,838 | 19.93 | 100.08 |
| 1,075,737,416 | 1.69 | 71.07 | 1,478,029,952 | 2.32 | 137.40 | 1,849,371,321 | 2.94 | 125.12 |
| 9,387,413,778 | 14.76 | 95.62 | 8,772,965,114 | 13.78 | 93.45 | 8,289,269,084 | 13.23 | 94.49 |
| 6,979,349,328 | 10.97 | 95.05 | 6,519,274,907 | 10.24 | 93.41 | 6,258,769,554 | 9.99 | 96.00 |
| 385,015,524 | 0.61 | 99.97 | 385,557,324 | 0.60 | 100.14 | 359,480,161 | 0.57 | 93.24 |
| 1,955,000,000 | 3.07 | 97.55 | 1,813,000,000 | 2.85 | 92.74 | 1,627,000,000 | 2.60 | 89.74 |
| 68,048,926 | 0.11 | 79.98 | 55,132,883 | 0.09 | 81.02 | 44,019,369 | 0.07 | 79.84 |
| 0 | 0.00 | - | 0 | 0.00 | - | 0 | 0.00 | - |
| 0 | 0.00 | - | 0 | 0.00 | - | 0 | 0.00 | - |
| 63,599,323,490 | 100.00 | 98.27 | 63,661,268,072 | 100.00 | 100.10 | 62,655,858,497 | 100.00 | 98.42 |
| 99.7 | - | - | 99.8 | - | - | 98.2 | - | - |

(9) 経営分析比率表

| 分析項目 | 比 率 | | | | | 算 式 | |
|--------------|-------------------------------|---------|---------|---------|---------|----------------|--------------------------------------------------------------------|
| | 14年度 | 15年度 | 16年度 | 17年度 | 18年度 | | |
| 施設 効 率 | 施設利用率(%) | 76.8 | 69.7 | 70.8 | 70.1 | 67.4 | 日平均送水量 1,023,264 m ³ 最大供給量 1,519,230 m ³ |
| | 最大稼働率(%) | 86.9 | 77.5 | 80.5 | 77.6 | 75.3 | 日最大送水量 1,144,298 m ³ 最大供給量 1,519,230 m ³ |
| | 負荷率(%) | 88.5 | 89.9 | 88.0 | 90.3 | 89.4 | 日平均送水量 1,023,264 m ³ 日最大送水量 1,144,298 m ³ |
| | 配水管使用効率(%) | 44.6 | 43.4 | 43.7 | 43.0 | 42.5 | 年間送水量 373,491,351 m ³ 送配水管延長 8,780,743 m |
| 経 済 性 | 総資本利益率(%) | △ 0.80 | △ 0.89 | △ 0.61 | △ 0.70 | 0.40 | 純 利 益 1,686,199,784 円 平均総資本 419,514,572,903 円 |
| | 収益費用比率(%) | 94.7 | 94.2 | 95.9 | 95.4 | 102.7 | 総 収 益 64,342,058,281 円 総 費 用 62,655,858,497 円 |
| 生 産 性 | 職員1人あたりの有収水量(m ³) | 402,974 | 402,190 | 422,102 | 427,748 | 439,298 | 有 収 水 量 332,988,244 m ³ 損益勘定職員数 758 人 |
| | 給水人口(人) | 3,181 | 3,222 | 3,396 | 3,461 | 3,608 | 給 水 人 口 2,734,917 人 損益勘定職員数 758 人 |
| | 営業収益(千円) | 65,906 | 66,719 | 69,512 | 70,218 | 78,597 | 営 業 収 益 59,576,792,072 円 損益勘定職員数 758 人 |
| 安 全 性 | 流動比率(%) | 326.4 | 244.0 | 211.1 | 196.4 | 217.0 | 流 動 資 産 35,605,250,676 円 流 動 負 債 16,410,090,880 円 |
| | 当座比率(%) | 318.7 | 239.3 | 207.8 | 148.7 | 206.4 | 現金預金+未収金 33,865,594,739 円 流 動 負 債 16,410,090,880 円 |
| | 固定比率(%) | 196.9 | 196.5 | 195.4 | 195.1 | 192.9 | 固 定 資 産 387,367,106,017 円 自 己 資 本 200,771,029,837 円 |
| | 自己資本構成比率(%) | 46.3 | 46.4 | 46.6 | 47.4 | 47.4 | 自 己 資 本 200,771,029,837 円 資 本 + 負 債 423,290,164,329 円 |
| | 固定負債構成比率(%) | 51.1 | 50.1 | 49.3 | 48.8 | 48.7 | 固定負債+借入資本金 206,109,043,612 円 資 本 + 負 債 423,290,164,329 円 |
| | 固定資産構成比率(%) | 91.2 | 91.2 | 91.1 | 92.4 | 91.5 | 固 定 資 産 387,367,106,017 円 総 資 産 423,290,164,329 円 |

(注) 1 最大供給量については、当年度末の数値を用いた。

2 消費税及び地方消費税相当額は、含まない。

(10) 水道料金原価計算表

| 区 分 | 金 額 | 備 考 |
|------------------|----------|---------------------------------------------------------------------------------------------------------------------------------------------|
| A 供 給 単 価 | 165円 60銭 | 水道料金 55,144,392,448 円 有収水量 332,988,244 m ³ |
| B 給 水 原 価 | 172円 93銭 | 事業費用(給水装置工事費、補助金及び受託収益を除く) 57,582,173,717 円 有収水量 332,988,244 m ³ |
| C 供 給 損 失 A-B | △ 7円 33銭 | |
| D 付 帯 収 益 | 12円 38銭 | 64,342,058,281円-55,144,392,448円-916,908,497円-1,687,749,000円-2,478,027,283円 事業収益-水道料金-給水装置工事費-補助金-受託収益 有収水量 332,988,244 m ³ |
| E 純 利 益 C+D | 5円 5銭 | |

(注) 消費税及び地方消費税相当額は、含まない。

(11) 年度別供給単価及び給水原価の推移

| 区分 | 年度 | | | | |
|-------------|---------|---------|---------|---------|--------|
| | 14 | 15 | 16 | 17 | 18 |
| | 円 銭 | 円 銭 | 円 銭 | 円 銭 | 円 銭 |
| 供 給 単 価 | 154 59 | 152 64 | 151 66 | 150 80 | 165 60 |
| 給 水 原 価 | 178 10 | 177 69 | 173 08 | 173 64 | 172 93 |
| 原水及び浄水費 | 62 51 | 62 91 | 62 99 | 63 12 | 60 47 |
| 配 水 費 | 13 40 | 12 45 | 12 44 | 13 49 | 13 33 |
| 給 水 費 | 12 57 | 13 92 | 13 58 | 13 89 | 16 03 |
| 業 務 費 | 15 93 | 13 20 | 12 30 | 12 12 | 11 82 |
| 総 係 費 | 8 98 | 9 15 | 8 72 | 8 89 | 8 22 |
| 減 価 償 却 費 | 35 35 | 36 21 | 36 94 | 37 06 | 37 50 |
| 資 産 減 耗 費 | 3 73 | 4 51 | 3 19 | 4 39 | 5 55 |
| 支 払 利 息 | 22 90 | 21 86 | 20 69 | 19 37 | 18 80 |
| 雑 支 出 | 0 16 | 0 25 | 0 20 | 0 16 | 0 13 |
| 繰延勘定償却費等 | 2 57 | 3 23 | 2 03 | 1 15 | 1 08 |
| 供給損(△)益 | △ 23 51 | △ 25 05 | △ 21 42 | △ 22 84 | △ 7 33 |
| 付 帯 収 益 | 13 59 | 13 83 | 13 73 | 14 07 | 12 38 |
| 水道利用加入金 | 9 72 | 9 28 | 9 39 | 9 31 | 7 89 |
| そ の 他 | 3 87 | 4 55 | 4 34 | 4 76 | 4 49 |
| 純 損 (△) 益 | △ 9 92 | △ 11 22 | △ 7 69 | △ 8 77 | 5 05 |

(注) 消費税及び地方消費税相当額は、含まない。

(12) 水道料金の変せん

| 種別 | 改正年月日 区 分 | 昭和 8.3.31 (条例第4号) | | 昭和 9.11.1 (条例第5号) 10.4.1 (" 第4号) 10.10.20 (" 第11号) 11.11.1 (" 第9号) | | 昭和 20.12.27 (条例第6号) 21.9.21 (" 第12号) 22.9.11 (" 第20号) | | 昭和 23.7.5 (条例第15号) | |
|--------------|-----------------|-----------------------|-----------|-----------------------------------------------------------------------------------------------------------------------------------------------------|--------------------------------------|------------------------------------------------------------------|------------|-----------------------|------------|
| | | 単 位 | 金 額 | 単 位 | 金 額 | 単 位 | 金 額 | 単 位 | 金 額 |
| 家事用及び 営業用 | 基本 | 13m ³ まで | 円 2.00 | 13m ³ まで | 円 2.00 | 10m ³ まで | 円 20.00 | 10m ³ まで | 円 35.00 |
| | 超 過 | 1m ³ 増すごとに | 0.15 | 1m ³ 増すごとに 200m ³ まで 500m ³ まで 1,000m ³ まで 1,000m ³ 超過 | 0.15 0.12 0.10 0.09 | 1m ³ 増すごとに | 3.00 | 1m ³ 増すごとに | 4.00 |
| 湯屋営業用 | 基本 | 200m ³ まで | 18.00 | 同 | 左 | 200m ³ まで | 160.00 | 100m ³ まで | 350.00 |
| | 超過 | 1m ³ 増すごとに | 0.09 | 同 | 左 | 1m ³ 増すごとに | 1.00 | 1m ³ 増すごとに | 4.00 |
| 工業用 | 基本 | 5m ³ まで | 1.00 | 5m ³ まで | 1.00 | 100m ³ まで | 180.00 | 100m ³ まで | 400.00 |
| | 超 過 | 1m ³ 増すごとに | 0.20 | 1m ³ 増すごとに 200m ³ まで 500m ³ まで 1,000m ³ まで 5,000m ³ まで 5,000m ³ 超過 | 0.20 0.16 0.13 0.10 0.08 | 1m ³ 増すごとに | 2.20 | 1m ³ 増すごとに | 5.00 |
| 駐留軍用 | | — | | — | | — | | — | |
| 一時用 | 基本 | 5m ³ まで | 1.00 | 同 | 左 | 廃 | 止 | — | — |
| | 超過 | 1m ³ 増すごとに | 0.20 | 同 | 左 | 廃 | 止 | — | — |
| 娯楽用 | 基本 | 5m ³ まで | 2.00 | 同 | 左 | 廃 | 止 | — | — |
| | 超過 | 1m ³ 増すごとに | 0.50 | 同 | 左 | 廃 | 止 | — | — |
| 共用せん | 基本 | — | | — | | 1世帯8m ³ まで | 10.00 | 10m ³ まで | 30.00 |
| | 超過 | — | | — | | 1m ³ 増すごとに | 2.00 | 1m ³ 増すごとに | 3.50 |
| 定額専用せん | 1世帯5人まで | | 1.50 | 同 | 左 | | 17.00 | | 35.00 |
| | 1人増すごとに | | 0.20 | 同 | 左 | | 4.00 | | 4.00 |
| | 支せん1増すごとに | | 0.40 | 同 | 左 | | 5.00 | | 8.50 |
| | 同居世帯1人につき | | - | — | | | 4.00 | | 7.00 |
| | 浴槽使用1箇所 | | 0.50 | 同 | 左 | | 5.00 | | 8.50 |
| 同支せん付 | | 1.00 | 同 | 左 | 廃 | 止 | | - | |
| 定額共用せん | 1世帯5人まで | | 0.60 | 同 | 左 | | 8.00 | | 30.00 |
| | 1人増すごとに | | 0.10 | 同 | 左 | | 2.00 | | 3.50 |
| | 浴槽使用1箇所 | | 0.30 | 同 | 左 | | 4.00 | | 7.00 |
| | 同支せん付 | | 1.00 | 同 | 左 | 廃 | 止 | | - |
| | 同居世帯1人につき | | - | — | | | 2.00 | | 3.00 |
| | 牛馬用1頭につき | | | | | | | | |
| 自家用 | | 0.50 | 同 | 左 | 廃 | 止 | | - | |
| 営業用 | | 0.30 | 同 | 左 | 廃 | 止 | | - | |
| 消火せん | | | 2.00 | 同 | 左 | | 10.00 | | 17.00 |
| 備考 | | | | | | | | | |

| 昭和 23.9.9 (条例第82号) | | 昭和 24.6.28 (条例第122号) | | 昭和 26.3.31 (条例第28号) | | 昭和 27.3.31 (条例第2号) | | 昭和 29.4.6 (条例第11号) | | |
|-----------------------|------------|-------------------------|------------|------------------------|------------|-----------------------|----------------------------------------------|-----------------------|-------------------|--------|
| 単 位 | 金 額 | 単 位 | 金 額 | 単 位 | 金 額 | 単 位 | 金 額 | 単 位 | 金 額 | |
| 10m³まで | 円 55.00 | 10m³まで | 円 70.00 | 10m³まで | 円 95.00 | 10m³まで | 円 110.00 | 10m³まで | 円 130.00 | |
| 1m³増すごとに | 6.00 | 1m³増すごとに | 8.00 | 1m³増すごとに | 11.00 | 1m³増すごとに | 12.00 | 1m³増すごとに | 14.50 | |
| 100m³まで | 450.00 | 100m³まで | 550.00 | 100m³まで | 700.00 | 200m³まで | 1,500.00 | 200m³まで | 1,700.00 | |
| 1m³増すごとに | 5.00 | 1m³増すごとに | 6.00 | 1m³増すごとに | 8.00 | 1m³増すごとに | 9.00 | 1m³増すごとに | 10.50 | |
| 100m³まで | 550.00 | 100m³まで | 700.00 | 100m³まで | 950.00 | 100m³まで | 1,100.00 | 100m³まで | 1,300.00 | |
| 1m³増すごとに | 6.00 | 1m³増すごとに | 8.00 | 1m³増すごとに | 10.00 | 1m³増すごとに | 12.00 | 1m³増すごとに | 14.50 | |
| — | — | — | — | 1m³につき | 9.50 | 1m³につき | 11.00 | 廃 止 | | |
| — | — | — | — | — | — | — | — | 1m³につき | 15.50 | |
| — | — | — | — | — | — | — | — | — | — | |
| — | — | — | — | — | — | — | — | — | — | |
| — | — | — | — | — | — | — | — | — | — | |
| 10m³まで | 50.00 | 10m³まで | 65.00 | 10m³まで | 90.00 | 10m³まで | 100.00 | 10m³まで | 115.00 | |
| 1m³増すごとに | 6.00 | 1m³増すごとに | 8.00 | 1m³増すごとに | 10.00 | 1m³増すごとに | 11.00 | 1m³増すごとに | 13.00 | |
| | 55.00 | | 70.00 | | 95.00 | 廃 廃 | 110.00 17.00 止 17.00 止 | 基本 | 1世帯 5人まで | 130.00 |
| | 8.00 | | 12.00 | | 15.00 | | | 超 | 1人増す ごとに | 20.50 |
| | 12.00 | | 16.00 | | 22.00 | | | 過 | 同居世帯 1人ごと に | 20.50 |
| | 10.00 | | 13.00 | | 15.00 | | | | | |
| | 12.00 | | 17.00 | | 25.00 | | | | | |
| | - | | - | | - | | | | | |
| | 50.00 | | 65.00 | | 90.00 | 廃 | 100.00 12.00 止 - 12.00 - - | 基本 | 1世帯 5人まで | 115.00 |
| | 7.00 | | 9.00 | | 10.00 | | | 超 | 1人増す ごとに | 14.50 |
| | 10.00 | | 13.00 | | 20.00 | | | 過 | 同居世帯 1人ごと に | 14.50 |
| | - | | - | | - | | | | | |
| | 5.00 | | 7.00 | | 10.00 | | | | | |
| | - | | - | | - | | | | | |
| | 25.00 | | 33.00 | 演習用1せん1回 20分までごとに | 45.00 | 45.00 | 基本 | 演習用1せん1 回20分まで | 60.00 | |
| | - | | - | | - | | 超過 | 20分増すご とに | 60.00 | |

| 改正年月日 | | 昭和 32.4.1 (条例第23号) | | 昭和 33.10.6 (条例第43号) ただし、施行は 同年11月1日 | | 改正年月日 | | 昭和 40.3.30 (条例第17号) ただし、施行は 同年4月1日 | | 昭和 48.3.31 (条例第40号) ただし、施行は 同年5月1日 | | 昭和 50.12.27 (条例第57号) ただし、施行は 昭和51年4月1日 | |
|--------|----------------|-----------------------|-------------|-------------------------------------------------|----|-------|--------|-------------------------------------------------------------------|-------------|-----------------------------------------------------------------------------------------------------------|----------------------------------|-------------------------------------------------------------------------------------------------------------------------------------------------------------------------------|----------------------------------------------------------------------------|
| | | 単 位 | 金額 | 単 位 | 金額 | | | 種 別 | 区 分 | 単 位 | 金額 | 単 位 | 金額 |
| 一般用 | 基本 | 8m ³ まで | 円 150.00 | 同 | 左 | 家事用 | 基本 | 8m ³ まで | 円 180.00 | 8m ³ まで | 円 180.00 | 8m ³ まで | 円 290.00 |
| | 超 過 | 1m ³ 増すごとに | 20.00 | 同 | 左 | | 超 過 | (1m ³ につき) m ³ m ³ 9 ~ 30 | 29.00 | (1m ³ につき) m ³ m ³ 9 ~ 25 26 ~ 35 36 ~ 50 51 以上 | 29.00 35.00 40.00 45.00 | (1m ³ につき) m ³ m ³ 9 ~ 15 16 ~ 20 21 ~ 30 31 ~ 50 51 以上 | 50.00 55.00 70.00 95.00 120.00 |
| 浴場用 | 基本 | 8m ³ まで | 150.00 | 同 | 左 | 浴場用 | 基本 | 8m ³ まで | 180.00 | 8m ³ まで | 180.00 | 8m ³ まで | 290.00 |
| | 超 過 | 1m ³ 増すごとに | 14.00 | 同 | 左 | | 超 過 | 1m ³ 増すごとに | 20.00 | 1m ³ 増すごとに | 20.00 | 1m ³ 増すごとに | 28.00 |
| 工業用 | 廃止 (一般用を含む) | 同 | 左 | 同 | 左 | 業務用 | 基本 | 8m ³ まで | 180.00 | 8m ³ まで | 180.00 | 8m ³ まで | 290.00 |
| | | | | | | | 超 過 | (1m ³ につき) m ³ m ³ 9 ~ 100 | 32.00 | (1m ³ につき) m ³ m ³ 9 ~ 100 101 ~ 300 301 ~ 1,000 1,001 以上 | 45.00 55.00 66.00 78.00 | (1m ³ につき) m ³ m ³ 9 ~ 50 51 ~ 100 101 ~ 300 301 ~ 1,000 1,001 ~ 10,000 10,001 ~ 20,000 20,001 ~ 30,000 30,001 以上 | 85.00 95.00 115.00 140.00 165.00 180.00 195.00 215.00 |
| 駐留軍用 | — | | — | | — | | — | | — | | — | | |
| 一時用 | 基本 | 8m ³ まで | 300.00 | 同 | 左 | 一時用 | 基本 | 8m ³ まで | 360.00 | 8m ³ まで | 360.00 | 8m ³ まで | 580.00 |
| | 超 過 | 1m ³ 増すごとに | 20.00 | 同 | 左 | | 超 過 | 1m ³ 増すごとに | 40.00 | 1m ³ 増すごとに | 100.00 | 1m ³ 増すごとに | 250.00 |
| 娯楽用 | — | | — | | — | | — | | — | | — | | |
| 共用せん | 基本 | 8m ³ まで | 120.00 | 同 | 左 | 共用せん | 基本 | 8m ³ まで | 140.00 | 8m ³ まで | 140.00 | 8m ³ まで | 230.00 |
| | 超 過 | 1m ³ 増すごとに | 17.00 | 同 | 左 | | 超 過 | 1m ³ 増すごとに | 23.00 | 1m ³ 増すごとに | 20.00 | 1m ³ 増すごとに | 28.00 |
| 定額専用せん | 廃止 | | — | | — | | — | | — | | — | | |
| 定額共用せん | 廃止 | | — | | — | | — | | — | | — | | |
| 消火用 | 基本 | 演習用1せん 1回20分まで | 100.00 | 廃止 | — | — | — | — | — | — | — | — | |
| | 超 過 | 20分増すごとに | 100.00 | | | | | | | | | | |
| 備考 | | | | | | 料金改定率 | 49.89% | 43.90% | 105.10% | | | | |

| 昭和 52.12.27 (条例第 48 号) ただし、施行は 昭和 53 年 4 月 1 日 | | 昭和 55.12.23 (条例第 59 号) ただし、施行は 昭和 56 年 4 月 1 日 | | 平成 元.3.20 (条例第 5 号) ただし、施行は 平成元年 7 月 1 日 | | 平成 4.12.22 (条例第 61 号) ただし、施行は 平成 5 年 4 月 1 日 | | 平成 8.12.25 (条例第 46 号) ただし、施行は 平成 9 年 4 月 1 日 | | 平成 9.3.25 (条例第 2 号) ただし、施行は 平成 9 年 4 月 1 日 | |
|-------------------------------------------------------------------------------------------------------------------------------------------------------------------------------|------------------------------------------------------------------------------|-------------------------------------------------------------------------------------------------------------------------------------------------------------------------------|------------------------------------------------------------------------------|---------------------------------------------------|-------|-------------------------------------------------------------------------------------------------------------------------------------------------------------------------------|------------------------------------------------------------------------------|-------------------------------------------------------------------------------------------------------------------------------------------------------------------------------|------------------------------------------------------------------------------|-----------------------------------------------------|-------|
| 単 価 | 金 額 | 単 価 | 金 額 | 単 価 | 金 額 | 単 価 | 金 額 | 単 価 | 金 額 | 単 価 | 金 額 |
| 8m ³ まで | 円 340.00 | 8m ³ まで | 円 420.00 | 同 | 左 | 8m ³ まで | 円 496.00 | 8m ³ まで | 円 602.00 | 同 | 左 |
| (1m ³ につき) m ³ m ³ 9 ~ 15 16 ~ 20 21 ~ 30 31 ~ 50 51 以上 | 60.00 65.00 85.00 120.00 155.00 | (1m ³ につき) m ³ m ³ 9 ~ 15 16 ~ 20 21 ~ 30 31 ~ 50 51 以上 | 75.00 80.00 105.00 150.00 190.00 | 同 | 左 | (1m ³ につき) m ³ m ³ 9 ~ 15 16 ~ 20 21 ~ 30 31 ~ 50 51 以上 | 88.00 94.00 124.00 178.00 225.00 | (1m ³ につき) m ³ m ³ 9 ~ 15 16 ~ 20 21 ~ 30 31 ~ 50 51 以上 | 107.00 114.00 151.00 216.00 273.00 | 同 | 左 |
| 8m ³ まで | 340.00 | 8m ³ まで | 420.00 | 同 | 左 | 8m ³ まで | 496.00 | 8m ³ まで | 602.00 | 同 | 左 |
| 1m ³ 増すごとに | 33.00 | 1m ³ 増すごとに | 40.00 | 同 | 左 | 1m ³ 増すごとに | 47.00 | 1m ³ 増すごとに | 57.00 | 同 | 左 |
| 8m ³ まで | 340.00 | 8m ³ まで | 420.00 | 同 | 左 | 8m ³ まで | 496.00 | 8m ³ まで | 602.00 | 同 | 左 |
| (1m ³ につき) m ³ m ³ 9 ~ 50 51 ~ 100 101 ~ 300 301 ~ 1,000 1,001 ~ 10,000 10,001 ~ 20,000 20,001 ~ 30,000 30,001 以上 | 100.00 115.00 145.00 180.00 210.00 235.00 255.00 280.00 | (1m ³ につき) m ³ m ³ 9 ~ 50 51 ~ 100 101 ~ 300 301 ~ 1,000 1,001 ~ 10,000 10,001 ~ 20,000 20,001 ~ 30,000 30,001 以上 | 125.00 140.00 180.00 220.00 260.00 290.00 315.00 345.00 | 同 | 左 | (1m ³ につき) m ³ m ³ 9 ~ 50 51 ~ 100 101 ~ 300 301 ~ 1,000 1,001 ~ 10,000 10,001 ~ 20,000 20,001 ~ 30,000 30,001 以上 | 148.00 165.00 213.00 260.00 307.00 342.00 372.00 408.00 | (1m ³ につき) m ³ m ³ 9 ~ 50 51 ~ 100 101 ~ 300 301 ~ 1,000 1,001 ~ 10,000 10,001 ~ 20,000 20,001 ~ 30,000 30,001 以上 | 180.00 200.00 259.00 316.00 373.00 415.00 452.00 496.00 | 同 | 左 |
| — | — | — | — | — | — | — | — | — | — | — | — |
| 8m ³ まで | 700.00 | 8m ³ まで | 870.00 | 同 | 左 | 8m ³ まで | 1,028.00 | 8m ³ まで | 1,249.00 | 同 | 左 |
| 1m ³ 増すごとに | 330.00 | 1m ³ 増すごとに | 410.00 | 同 | 左 | 1m ³ 増すごとに | 485.00 | 1m ³ 増すごとに | 589.00 | 同 | 左 |
| — | — | — | — | — | — | — | — | — | — | — | — |
| 8m ³ まで | 260.00 | 8m ³ まで | 320.00 | 同 | 左 | 8m ³ まで | 378.00 | 廃 止 | | 同 | 左 |
| 1m ³ 増すごとに | 33.00 | 1m ³ 増すごとに | 40.00 | 同 | 左 | 1m ³ 増すごとに | 47.00 | | | | |
| — | — | — | — | — | — | — | — | — | — | — | — |
| — | — | — | — | — | — | — | — | — | — | — | — |
| — | — | — | — | — | — | — | — | — | — | — | — |
| | 23.96% | | 23.67% | | 3.00% | | 18.10% | | 21.47% | | 2.00% |

※ 料金表から算出した金額に消費税を加算する。

| 種別 | | 改正年月日 | 平成 17.12.27 (条例第115号) ただし、施行は 平成18年4月1日 | |
|----------------|-----------|------------------------------------------------------------------|--------------------------------------------------|----|
| | | | 単 位 | 金額 |
| 家事用 | 基本 | 8m ³ まで | 円 710.00 | |
| | 超 過 | (1m ³ につき) 9 ~ 15 m ³ m ³ | 128.00 | |
| | | 16 ~ 20 | 135.00 | |
| 21 ~ 30 | | 172.00 | | |
| 31 ~ 50 | | 237.00 | | |
| | 51 以上 | 294.00 | | |
| 浴 場 用 | 基本 | 8m ³ まで | 710.00 | |
| | 超過 | 1m ³ 増すごとに | 57.00 | |
| 業 務 用 | 基本 | 8m ³ まで | 710.00 | |
| | 超 過 | (1m ³ につき) 9 ~ 50 m ³ m ³ | 201.00 | |
| | | 51 ~ 100 | 221.00 | |
| | | 101 ~ 300 | 280.00 | |
| | | 301 ~ 1,000 | 337.00 | |
| 1,001 ~ 10,000 | | 394.00 | | |
| | 10,001 以上 | 436.00 | | |
| — | — | — | — | |
| 一 時 用 | 基本 | 8m ³ まで | 1,249.00 | |
| | 超過 | 1m ³ 増すごとに | 589.00 | |
| — | — | — | — | |
| — | — | — | — | |
| — | — | — | — | |
| — | — | — | — | |
| — | — | — | — | |
| — | — | — | — | |
| 料金改定率 | | | 12.3% | |

(13) 中・高層住宅等の戸数の推移

| 所別 | 年度別 区分 | 平成14年度 | | 平成15年度 | | 平成16年度 | | 平成17年度 | | 平成18年度 | |
|------|-----------|--------|---------|--------|---------|--------|---------|--------|---------|--------|---------|
| | | か所数 | 戸数 | か所数 | 戸数 | か所数 | 戸数 | か所数 | 戸数 | か所数 | 戸数 |
| 相模原 | 料金適用 | 116 | 2,459 | 111 | 2,287 | 110 | 2,279 | 108 | 2,118 | 106 | 2,109 |
| | 各戸検針・各戸収納 | 2,164 | 34,782 | 2,212 | 33,436 | 2,255 | 32,275 | 2,296 | 31,511 | 2,312 | 30,784 |
| 相模大野 | 料金適用 | 94 | 1,962 | 92 | 1,958 | 89 | 1,936 | 89 | 1,899 | 89 | 1,899 |
| | 各戸検針・各戸収納 | 1,371 | 35,804 | 1,397 | 35,473 | 1,411 | 35,901 | 1,434 | 36,098 | 1,455 | 36,909 |
| 津久井 | 料金適用 | 12 | 104 | 11 | 104 | 10 | 103 | 10 | 103 | 10 | 103 |
| | 各戸検針・各戸収納 | 45 | 829 | 44 | 820 | 45 | 842 | 45 | 827 | 45 | 847 |
| 鎌倉 | 料金適用 | 57 | 1,383 | 55 | 1,290 | 53 | 1,222 | 47 | 1,121 | 47 | 1,113 |
| | 各戸検針・各戸収納 | 346 | 9,805 | 366 | 10,299 | 387 | 10,861 | 399 | 11,482 | 399 | 12,105 |
| 逗子 | 料金適用 | 26 | 1,402 | 25 | 1,357 | 23 | 1,333 | 22 | 1,327 | 22 | 1,327 |
| | 各戸検針・各戸収納 | 151 | 4,650 | 158 | 4,806 | 166 | 4,918 | 165 | 5,077 | 164 | 5,179 |
| 藤沢 | 料金適用 | 129 | 2,046 | 127 | 2,023 | 123 | 1,678 | 117 | 1,653 | 110 | 1,638 |
| | 各戸検針・各戸収納 | 973 | 34,147 | 1,006 | 35,070 | 1,031 | 35,528 | 1,064 | 36,225 | 1,069 | 36,979 |
| 湘南台 | 料金適用 | 34 | 1,401 | 30 | 1,092 | 29 | 1,082 | 29 | 1,073 | 27 | 922 |
| | 各戸検針・各戸収納 | 420 | 10,421 | 432 | 10,724 | 447 | 11,035 | 457 | 11,403 | 461 | 11,702 |
| 茅ヶ崎 | 料金適用 | 60 | 1,186 | 60 | 992 | 59 | 982 | 56 | 941 | 58 | 946 |
| | 各戸検針・各戸収納 | 502 | 20,960 | 523 | 22,250 | 536 | 22,493 | 550 | 22,605 | 562 | 22,834 |
| 平塚 | 料金適用 | 55 | 648 | 52 | 596 | 51 | 581 | 51 | 583 | 50 | 574 |
| | 各戸検針・各戸収納 | 832 | 22,412 | 832 | 23,165 | 890 | 23,664 | 894 | 24,085 | 905 | 24,588 |
| 二宮 | 料金適用 | 11 | 96 | 9 | 94 | 9 | 94 | 9 | 94 | 9 | 94 |
| | 各戸検針・各戸収納 | 64 | 1,987 | 64 | 1,988 | 64 | 1,901 | 65 | 1,915 | 65 | 1,904 |
| 厚木 | 料金適用 | 70 | 1,459 | 73 | 1,241 | 70 | 1,248 | 69 | 1,252 | 66 | 1,127 |
| | 各戸検針・各戸収納 | 781 | 19,581 | 792 | 19,909 | 809 | 20,568 | 815 | 21,150 | 822 | 21,396 |
| 伊勢原 | 料金適用 | 33 | 309 | 35 | 299 | 31 | 282 | 31 | 252 | 31 | 253 |
| | 各戸検針・各戸収納 | 339 | 8,605 | 339 | 8,572 | 353 | 8,816 | 354 | 8,854 | 356 | 8,917 |
| 海老名 | 料金適用 | 22 | 330 | 22 | 323 | 21 | 252 | 22 | 296 | 21 | 285 |
| | 各戸検針・各戸収納 | 361 | 13,649 | 361 | 14,333 | 361 | 14,773 | 363 | 14,982 | 365 | 15,490 |
| 大和 | 料金適用 | 59 | 704 | 58 | 646 | 58 | 664 | 58 | 563 | 53 | 536 |
| | 各戸検針・各戸収納 | 1,110 | 29,001 | 1,136 | 29,844 | 1,139 | 30,606 | 1,166 | 31,349 | 1,184 | 32,334 |
| 綾瀬 | 料金適用 | 13 | 215 | 11 | 107 | 10 | 105 | 10 | 105 | 9 | 101 |
| | 各戸検針・各戸収納 | 139 | 4,090 | 143 | 4,228 | 144 | 4,283 | 146 | 4,343 | 144 | 4,189 |
| 箱根 | 料金適用 | 2 | 35 | 2 | 35 | 2 | 35 | 2 | 35 | 3 | 57 |
| | 各戸検針・各戸収納 | 10 | 227 | 10 | 226 | 10 | 231 | 10 | 230 | 10 | 228 |
| 合計 | 料金適用 | 793 | 15,739 | 773 | 14,444 | 748 | 13,876 | 730 | 13,415 | 711 | 13,084 |
| | 各戸検針・各戸収納 | 9,608 | 250,950 | 9,815 | 255,143 | 10,048 | 258,695 | 10,223 | 262,136 | 10,318 | 266,385 |

(14) 水道料金減免実施状況

| 区分 | 家事用 | | | 業務用 | | | 合計 | |
|-----------|---------------------|-----------------------|---------------------|-----------------------|--------------------|--------------------|---------------------|-----------------------|
| | 生活保護等 | 老人ホーム 生活ホーム | 小計 | 社会福祉施設 | 医療施設 | 小計 | | |
| 年度別 所別 | 14 | 29,260 248,514,720 | 176 132,962,320 | 29,436 381,477,040 | 382 129,824,789 | 114 110,903,713 | 496 240,728,502 | 29,932 622,205,542 |
| | 15 | 32,873 278,555,058 | 180 138,118,349 | 33,053 416,673,407 | 501 137,668,831 | 114 106,588,737 | 615 244,257,568 | 33,668 660,930,975 |
| | 16 | 36,397 308,815,379 | 186 145,480,950 | 36,583 454,296,329 | 597 158,905,710 | 113 102,703,560 | 710 261,609,270 | 37,293 715,905,599 |
| | 17 | 39,822 336,150,347 | 193 156,325,389 | 40,015 492,475,736 | 698 173,349,539 | 109 99,435,067 | 807 272,784,606 | 40,822 765,260,342 |
| | 18 | 42,798 377,608,452 | 203 176,246,698 | 43,001 553,855,150 | 762 204,057,128 | 109 100,734,348 | 871 304,791,476 | 43,872 858,646,626 |
| | 相模原 | 6,771 59,177,481 | 26 21,091,557 | 6,797 80,269,038 | 173 35,812,449 | 19 21,800,104 | 192 57,612,553 | 6,989 137,881,591 |
| | 相模大野 | 3,426 30,606,363 | 16 13,929,173 | 3,442 44,535,536 | 40 11,177,372 | 11 8,707,316 | 51 19,884,688 | 3,493 64,420,224 |
| | 津久井 | 944 8,190,517 | 3 4,770,912 | 947 12,961,429 | 8 1,511,340 | 4 2,261,547 | 12 3,772,887 | 959 16,734,316 |
| | 鎌倉 | 2,722 23,552,637 | 13 13,233,266 | 2,735 36,785,903 | 21 9,287,906 | 15 11,158,826 | 36 20,446,732 | 2,771 57,232,635 |
| | 逗子 | 1,243 10,706,373 | 3 6,525,436 | 1,246 17,231,809 | 23 4,418,534 | 2 309,573 | 25 4,728,107 | 1,271 21,959,916 |
| | 藤沢 | 4,745 41,296,936 | 10 15,533,151 | 4,755 56,830,087 | 66 14,272,902 | 6 4,137,536 | 72 18,410,438 | 4,827 75,240,525 |
| | 湘南台 | 2,201 19,678,727 | 8 7,595,584 | 2,209 27,274,311 | 41 15,834,353 | 4 2,745,557 | 45 18,579,910 | 2,254 45,854,221 |
| | 茅ヶ崎 | 3,951 35,489,098 | 26 17,592,951 | 3,977 53,082,049 | 68 13,604,580 | 8 10,588,932 | 76 24,193,512 | 4,053 77,275,561 |
| | 平塚 | 5,062 44,875,482 | 16 15,729,793 | 5,078 60,605,275 | 99 28,777,667 | 8 11,242,262 | 107 40,019,929 | 5,185 100,625,204 |
| | 二宮 | 960 8,780,230 | 11 10,113,723 | 971 18,893,953 | 27 8,301,051 | 1 3,169,665 | 28 11,470,716 | 999 30,364,669 |
| | 厚木 | 3,416 30,197,223 | 30 13,968,211 | 3,446 44,165,434 | 72 25,853,886 | 11 6,081,107 | 83 31,934,993 | 3,529 76,100,427 |
| | 伊勢原 | 1,529 13,337,047 | 6 9,306,821 | 1,535 22,643,868 | 41 8,795,526 | 3 8,409,215 | 44 17,204,741 | 1,579 39,848,609 |
| | 海老名 | 1,574 14,005,290 | 5 5,617,381 | 1,579 19,622,671 | 17 6,065,282 | 4 2,944,319 | 21 9,009,601 | 1,600 28,632,272 |
| 大和 | 2,844 25,399,030 | 19 13,657,667 | 2,863 39,056,697 | 35 8,876,728 | 9 4,796,375 | 44 13,673,103 | 2,907 52,729,800 | |
| 綾瀬 | 1,326 11,576,065 | 9 3,979,348 | 1,335 15,555,413 | 28 10,441,633 | 3 1,701,678 | 31 12,143,311 | 1,366 27,698,724 | |
| 箱根 | 84 739,953 | 2 3,601,724 | 86 4,341,677 | 3 1,025,919 | 1 680,336 | 4 1,706,255 | 90 6,047,932 | |

(注) 上段:対象件数(単位 件)
下段:減免金額(単位 円)

(15) 水道料金収納別取扱状況

| 収納別内訳 | | 領収書発行 対象件数 件 | 内 訳 | | | | | |
|-----------|---------|--------------------|----------------|-------------|----------------|-------------|---------------|------------|
| | | | 納入通知 件 | 構成比 % | 口座振替 件 | 構成比 % | 集金・窓口収納等 件 | 構成比 % |
| 年度別 所別 | 14 | 1,129,031 | 189,467 | 16.8 | 938,116 | 83.1 | 1,448 | 0.1 |
| | 15 | 1,155,887 | 195,891 | 16.9 | 958,596 | 83.0 | 1,400 | 0.1 |
| | 16 | 1,179,072 | 206,697 | 17.5 | 970,808 | 82.4 | 1,567 | 0.1 |
| | 17 | 1,195,700 | 215,660 | 18.0 | 978,777 | 81.9 | 1,263 | 0.1 |
| | 18 | 1,210,382 | 222,276 | 18.4 | 986,827 | 81.5 | 1,279 | 0.1 |
| 相 模 原 | 168,083 | 32,871 | 19.6 | 134,648 | 80.1 | 564 | 0.3 | |
| 相 模 大 野 | 118,294 | 23,629 | 20.0 | 94,530 | 79.9 | 135 | 0.1 | |
| 津 久 井 | 27,241 | 4,090 | 15.0 | 23,135 | 84.9 | 16 | 0.1 | |
| 鎌 倉 | 78,961 | 12,233 | 15.5 | 66,697 | 84.5 | 31 | 0.0 | |
| 逗 子 | 40,598 | 6,011 | 14.8 | 34,558 | 85.1 | 29 | 0.1 | |
| 藤 沢 | 122,254 | 21,373 | 17.5 | 100,859 | 82.5 | 22 | 0.0 | |
| 湘 南 台 | 57,143 | 10,663 | 18.7 | 46,447 | 81.2 | 33 | 0.1 | |
| 茅 ヶ 崎 | 114,192 | 18,572 | 16.3 | 95,578 | 83.7 | 42 | 0.0 | |
| 平 塚 | 109,292 | 19,365 | 17.7 | 89,896 | 82.3 | 31 | 0.0 | |
| 二 宮 | 30,050 | 3,174 | 10.6 | 26,861 | 89.4 | 15 | 0.0 | |
| 厚 木 | 107,909 | 22,469 | 20.8 | 85,282 | 79.1 | 158 | 0.1 | |
| 伊 勢 原 | 43,533 | 7,990 | 18.4 | 35,527 | 81.6 | 16 | 0.0 | |
| 海 老 名 | 52,015 | 8,722 | 16.8 | 43,261 | 83.1 | 32 | 0.1 | |
| 大 和 | 103,675 | 23,512 | 22.7 | 80,065 | 77.2 | 98 | 0.1 | |
| 綾 瀬 | 32,988 | 6,595 | 20.0 | 26,341 | 79.8 | 52 | 0.2 | |
| 箱 根 | 4,154 | 1,007 | 24.2 | 3,142 | 75.7 | 5 | 0.1 | |

(16) 水道利用加入金の変せん

(消費税抜き)

| 改定年月日及び金額 量水器の区分 | 昭和48年3月31日(条例第40号) ただし施行は48年4月1日 | | 昭和50年12月27日(条例第57号) ただし施行は51年4月1日 | | 平成17年12月27日(条例第115号) ただし施行は18年4月1日 | |
|----------------------|-------------------------------------|-------------------------------|--------------------------------------|-------------------------------|---------------------------------------|-------------------------------|
| | 金額(円) | | 金額(円) | | 金額(円) | |
| 口径25mm以下 | 量水器1個につき | 100,000 | 量水器1個につき | 150,000 | 量水器1個につき | 120,000 |
| 口径25mmを超え40mm以下のもの | 〃 | 850,000 | 〃 | 1,275,000 | 〃 | 875,000 |
| 口径40mmを超え50mm以下のもの | 〃 | 1,300,000 | 〃 | 1,950,000 | 〃 | 1,350,000 |
| 口径50mmを超え75mm以下のもの | 〃 | 3,100,000 | 〃 | 4,650,000 | 〃 | 3,250,000 |
| 口径75mmを超え100mm以下のもの | 〃 | 5,300,000 | 〃 | 7,950,000 | 〃 | 5,550,000 |
| 口径100mmを超え150mm以下のもの | 〃 | 12,000,000 | 〃 | 18,000,000 | 〃 | 12,500,000 |
| 口径150mmを超えるもの | 〃 | 12,000,000円 に管理者が定める額を加えた額 | 〃 | 18,000,000円 に管理者が定める額を加えた額 | 〃 | 12,500,000円 に管理者が定める額を加えた額 |
| 備考 | 新設 | | 改定率 50% | | 改定率(口径により異なる) | |

(17) 水道利用加入金他事業者の状況

| 事業者名 | 加入金徴収金額(口径mm・単位千円)(消費税抜き) | | | | | | | | | | | 収入科目 | |
|-------|---------------------------|-----------------|-----|-------|-------|-------|--------|--------|--------|---------|---------|------|-----|
| | 13 | 20 | 25 | 40 | 50 | 75 | 100 | 150 | 200 | 250 | 300 | 収益的 | 資本的 |
| 神奈川県 | 120 | 120 | 120 | 875 | 1,350 | 3,250 | 5,550 | 12,500 | ※ | - | - | ○ | |
| 札幌市 | 56 | 160 | 285 | 900 | 1,620 | 4,500 | 9,200 | 26,000 | ※ | - | - | | ○ |
| 仙台市 | 98 | 183 | 455 | 1,410 | 2,420 | 6,500 | 13,300 | 38,000 | ※ | - | - | ○ | |
| さいたま市 | 80 | 100 | 500 | 1,230 | 2,220 | 6,190 | 10,670 | 34,200 | 82,200 | ※ | - | ○ | |
| 千葉県 | 100 | 270 | 460 | 1,400 | 2,500 | 6,700 | 14,000 | 38,000 | 78,000 | 138,000 | 219,000 | ○ | |
| 横浜市 | 150 | 150 | 150 | 1,275 | 1,950 | 4,650 | 7,950 | 18,000 | ※ | - | - | ○ | |
| 川崎市 | 150 | 150 | 150 | 1,250 | 1,950 | 4,450 | 7,950 | 17,950 | ※ | - | - | ○ | |
| 横須賀市 | 150 | 150 | 430 | 1,310 | 2,000 | 4,840 | 8,300 | ※ | - | - | - | ○ | |
| 名古屋市 | 家事用20 その他40 | 家事用60 その他120 | 280 | 720 | 1,200 | 2,500 | 4,500 | 10,000 | 18,000 | ※ | - | ○ | |
| 京都市 | 45 | 90 | 135 | 460 | 820 | 2,980 | 9,160 | 25,000 | 53,000 | - | - | ○ | |
| 大阪市 | - | - | - | - | - | 2,300 | 5,000 | 15,000 | 31,000 | 56,000 | 91,000 | ○ | |
| 堺市 | 70 | 70 | 166 | 720 | 1,250 | 3,600 | 7,450 | 21,360 | ※ | - | - | ○ | |
| 神戸市 | 40 | 60 | 100 | 320 | 540 | 1,460 | 3,000 | 8,000 | 17,000 | - | - | ○ | |
| 広島市 | 50 | 125 | 230 | 800 | 1,500 | 4,400 | 8,800 | 24,800 | 52,800 | ※ | - | ○ | |
| 北九州市 | 44 | 72 | 220 | 734 | 1,280 | 3,530 | 7,210 | 20,000 | 40,000 | 71,000 | 112,000 | ○ | |
| 福岡市 | 30 | 70 | 150 | 530 | 970 | 2,850 | 6,100 | 16,500 | 31,000 | 55,000 | - | ○ | |

(注1) ※印=当該口径以上は、管理者等が別に定める。

(注2) 平成19年3月31日現在

(注3) 東京都、静岡市は、水道利用加入金の制度なし。

付 録

(1) 平成18年度気象概況

4月の上旬は、低気圧や前線の影響で天気は周期的に変化し、中旬以降は、曇りや雨の日が多くなった。平均気温は平年より低く、日照時間は平年より少なかった。5月上旬の前半は、高気圧に覆われ、晴れの日が多くなった。上旬の後半からは、前線の影響で曇りや雨の日が多くなった。日照時間は平年よりかなり少なく、降水量は平年より多くなった。6月上旬は、気圧の影響で曇りや雨の日が多くなった。中旬以降は梅雨前線の影響で曇りや雨の日が多くなった。平均気温は平年より高く、日照時間及び降水量は平年より少なかった。

7月は、梅雨前線の影響で曇りや雨の日が多くなったが、月末頃には梅雨前線が南下し、関東甲信地方は30日頃梅雨明けとなった。日照時間は平年よりかなり少なかった。8月上旬は、高気圧に覆われ、晴れの日が多くなった。中旬以降は台風や気圧の谷の影響で曇りや雨の日が多くなった。平均気温、日照時間及び降水量は平年並みだった。9月上旬の前半は、高気圧に覆われ、晴れの日が多くなったが、上旬の後半からは気圧の谷や前線の影響で曇りや雨の日が多くなり、下旬は前線や低気圧の影響で天気は数日の周期で変わった。降水量は平年より少なかった。

10月上旬の半ば頃までは、前線の影響で曇りや雨の日が多くなり、その後は高気圧に覆われ、晴れて気温の高い日が多くなった。平均気温は平年よりかなり高く、日照時間及び降水量は平年より多くなった。11月上旬は、移動性高気圧に覆われ、晴れて気温の高い日が多くなった。中旬は日々の気温の変動が大きく、下旬は数日の周期で天気が変わった。平均気温は平年よりかなり高く、降水量は平年より多くなった。12月の初めは、晴れて気温の低い日が続いたが、上旬の後半からは曇りや雨の日が多くなった。平均気温は平年より高く、日照時間は平年よりかなり少なく、降水量は平年よりかなり多くなった。

1月は、強い寒気の南下は一時的で、期間を通じて高温となった。上旬前半と中旬後半以降は曇りや雨の日が多くなった。平均気温は平年よりかなり高かった。2月は、移動性高気圧に覆われて、晴れて気温の高い日が多くなった。平均気温は平年よりかなり高く、日照時間は平年より多かった。3月上旬前半と下旬は、晴れて気温の高い日が多かった。中旬は晴れて気温の低い日が多く、気温の変動が大きくなった。平均気温は平年よりかなり高く、日照時間は平年よりかなり多く、降水量は平年より少なかった。

本年度の真夏日（日最高気温 30℃以上）は、平年（39.5日）より少なく、32日だった。また、5月から7月にかけては日照時間が少なく、5月は136.8時間（平年185.7時間、平年差△48.9時間）、6月は83.9時間（平年127.1時間、平年差△43.2時間）、7月は74.6時間（平年168.3時間、平年差△93.7時間）だった。

平成18年度気象年表

| | 4 | 5 | 6 | 7 | 8 | 9 | 10 | 11 | 12 | 1 | 2 | 3 | 平均 | |
|-----------|-----|-------|-------|-------|-------|-------|-------|-------|-------|-------|-------|-------|-------|-------|
| 気温 (℃) | 平均 | 13.3 | 18.3 | 21.9 | 24.8 | 26.7 | 23.1 | 19.2 | 14.1 | 9.2 | 7.3 | 8.4 | 10.6 | 16.4 |
| | 最高 | 17.2 | 22.0 | 25.2 | 28.1 | 30.8 | 26.5 | 22.8 | 17.6 | 12.7 | 11.0 | 12.9 | 15.1 | — |
| | 最低 | 9.7 | 15.3 | 19.4 | 22.7 | 23.8 | 20.3 | 16.5 | 10.6 | 6.5 | 4.3 | 4.6 | 6.6 | — |
| 湿度 (%) | 本年度 | 62 | 71 | 76 | 78 | 74 | 74 | 71 | 65 | 58 | 52 | 52 | 50 | 65.3 |
| | 平年差 | -5 | 0 | -3 | -2 | -4 | -4 | -1 | 0 | 1 | -2 | -3 | -11 | -2.8 |
| 日照時間 (時間) | 本年度 | 150.2 | 136.8 | 83.9 | 74.6 | 193.9 | 123.3 | 158.3 | 147.4 | 141.0 | 178.2 | 179.9 | 189.7 | 146.4 |
| | 平年差 | -12.8 | -48.9 | -43.2 | -93.7 | -9.5 | -2.0 | 22.3 | 2.3 | -34.1 | -1.1 | 23.0 | 34.1 | -13.6 |
| 降水量 (mm) | 本年度 | 145.5 | 154.0 | 128.0 | 163.0 | 184.5 | 174.0 | 271.5 | 141.5 | 186.0 | 51.0 | 64.5 | 75.5 | 144.9 |
| | 平年差 | -3.6 | 15.9 | -64.4 | -6.0 | 36.2 | -58.4 | 86.6 | 33.1 | 142.8 | -4.5 | -8.9 | -58.5 | 9.2 |

(注) 日照時間：太陽電池式日照計による値である。

平年差：平年値との偏差。平年値は統計期間30年（1971～2000年）間の平均値である。

観測地点：横浜

| 項目 \ 年度 | 18年度 | 17年度 | 平年値 |
|----------|---------|---------|---------|
| 日照時間 (H) | 1,757.2 | 1,996.0 | 1,920.6 |
| 降水量 (mm) | 1,739.0 | 1,522.5 | 1,622.5 |

(横浜地方気象台調べ：『神奈川県気象概況』及び『気象月表』より)

(2) 拡張事業のあゆみ

神奈川県水道事業

| 種 別 | 創 設 (湘南水道) | 創 設 (相模原水道) | 第 1 次拡張 | 第 2 次拡張 | 第 3 次拡張 | 第 4 次拡張 | 第 5 次拡張 |
|----------------------|--------------------------------------|-----------------------------|---------------------------------------------------------|-----------------------------------------|-----------------------------------------------------------|-----------------------------------------|--------------------------------------|
| 認 可 年 月 日 | 昭和 8 年 3 月 30 日 | 昭和 15 年 3 月 28 日 | 昭和 17 年 8 月 27 日 | 昭和 21 年 5 月 27 日 昭和 22 年 8 月 22 日 | 昭和 24 年 1 月 25 日 昭和 24 年 10 月 17 日 昭和 25 年 8 月 11 日 | 昭和 30 年 3 月 30 日 昭和 36 年 3 月 20 日 | 昭和 36 年 1 月 13 日 昭和 40 年 3 月 31 日 |
| 計 画 年 次 | 昭和 20 年 | 昭和 21 年 | 昭和 25 年 | 同 左 | 同 左 | 昭和 40 年 | 昭和 42 年 |
| 建 設 期 間 | 昭和 8 年 3 月 ～昭和 11 年 3 月 | 昭和 15 年 3 月 ～昭和 17 年 3 月 | 昭和 17 年 8 月 ～昭和 20 年 3 月 | 昭和 21 年 6 月 ～昭和 22 年 10 月 | 昭和 24 年 2 月 ～昭和 26 年 3 月 | 昭和 28 年 5 月 ～昭和 37 年 3 月 | 昭和 36 年 4 月 ～昭和 42 年 3 月 |
| 事 業 費 | 5,500 千円 | 3,700 千円 | 1,250 千円 | 5,600 千円 | 22,000 千円 | 2,852,640 千円 | 7,977,616 千円 |
| 水 源 | 寒川町宮山 | 城山町 川尻字谷ヶ原 | 寒川町宮山 | 同 左 | 同 左 | 同左のほか 大和市草柳 座間町栗原 | 同 左 |
| 給 水 区 域 内 人 | 423,560 人 | 74,437 人 | 633,567 人 | 同 左 | 同 左 | 829,620 人 | 1,178,900 人 |
| 給 水 人 口 | 350,300 人 | 33,000 人 | 483,560 人 | 同 左 | 同 左 | 425,410 人 | 989,500 人 |
| 給 水 量 | 45,000 m ³ | 11,743 m ³ | 77,380 m ³ | 同 左 | 同 左 | 196,400 m ³ | 412,900 m ³ (381,700) |
| 1 人 1 日 最 大 給 水 量 | 140 L | 210 L | 160 L | 同 左 | 同 左 | 438 L | 417 L |
| 種 別 | 第 6 次拡張 | 第 7 次拡張 | 第 8 次拡張 | 施設拡充 | 第 2 期施設拡充 | 第 9 次拡張 | 給水区域の拡張 |
| 認 可 年 月 日 | 昭和 42 年 3 月 31 日 昭和 45 年 3 月 20 日 | 昭和 45 年 3 月 31 日 | 昭和 49 年 3 月 30 日 昭和 51 年 3 月 30 日 昭和 54 年 3 月 5 日 | 昭和 59 年 3 月 31 日 | 昭和 63 年 3 月 18 日 | 平成 4 年 3 月 31 日 | 平成 13 年 3 月 29 日 |
| 計 画 年 次 | 昭和 45 年 | 昭和 49 年 | 昭和 59 年 | 昭和 63 年 | 平成 4 年 | 平成 12 年 | 平成 27 年 |
| 建 設 期 間 | 昭和 42 年 4 月 ～昭和 46 年 3 月 | 昭和 45 年 4 月 ～昭和 50 年 3 月 | 昭和 49 年 4 月 ～昭和 58 年 3 月 | 昭和 58 年 4 月 ～昭和 63 年 3 月 | 昭和 63 年 4 月 ～平成 4 年 3 月 | 平成 4 年 4 月 ～平成 11 年 3 月 | 平成 13 年 4 月 ～平成 15 年 3 月 |
| 事 業 費 | 5,933,620 千円 | 19,877,561 千円 | 33,952,252 千円 | 12,377,510 千円 | 14,072,000 千円 | 70,000,000 千円 | 6,170 千円 |
| 水 源 | 同 左 | 同左のほか広域水道 企業団から受水 | 同 左 | 同 左 | 同 左 | 同左のほか 藤野町佐野川 | 同 左 |
| 給 水 区 域 内 人 | 1,319,300 人 | 1,698,000 人 | 2,290,700 人 | 2,343,400 人 | 2,450,400 人 | 2,728,700 人 | 2,886,100 人 |
| 給 水 人 口 | 1,170,000 人 | 1,635,700 人 | 2,287,500 人 | 2,339,200 人 | 2,445,700 人 | 2,728,700 人 | 2,886,100 人 |
| 給 水 量 | 539,700 m ³ | 938,300 m ³ | 1,244,800 m ³ (1,210,500) | 1,167,100 m ³ (1,119,900) | 1,295,200 m ³ (1,257,700) | 1,530,000 m ³ (1,461,100) | 1,588,000 m ³ |
| 1 人 1 日 最 大 給 水 量 | 461 L | 574 L | 529 L | 479 L | 514 L | 561 L | 550 L |

- (注) ・ 給水量の () は分水を除く。
 ・ 施設拡充のうち 58 年度は単年度事業として実施し、59～62 年度は 4 か年継続事業として実施。
 ・ 平成 15 年 3 月 26 日届出 (他の水道事業の全部を譲り受け {津久井町水道事業及び津久井町青野原地区簡易水道事業})

神奈川県箱根地区水道事業

| 種 別 | 創 設 (第 4 次拡張事業) | 第 1 回変更認可 | 第 2 回変更認可 | 施設拡充事業 | 第 2 期施設拡充事業 |
|----------------------------|---------------------------------------------------------------|-------------------------------|-----------------------------|-----------------------------|---------------------------|
| 認 可 年 月 日 | 昭和 31 年 4 月 6 日 | 昭和 35 年 10 月 7 日 | 昭和 39 年 12 月 16 日 | 昭和 41 年 3 月 31 日 | 平成 6 年 3 月 31 日 |
| 計 画 年 次 | 昭 和 4 0 年 | 同 左 | 同 左 | 昭 和 4 5 年 | 平 成 1 2 年 |
| 建 設 期 間 | 昭和 29 年 4 月 (昭和 28 年 5 月) ～昭和 32 年 3 月 (昭和 37 年 3 月) | 昭和 35 年 10 月 ～昭和 35 年 12 月 | 昭和 39 年 8 月 ～昭和 40 年 1 月 | 昭和 41 年 4 月 ～昭和 46 年 3 月 | 平成 6 年 4 月 ～平成 8 年 3 月 |
| 事 業 費 | 160,370 千円 (2,852,640 千円) | 15,080 千円 | 29,888 千円 | 413,862 千円 | 855,000 千円 |
| 水 源 | 伊弉水源、大畑沢水源 品ノ木水源、上湯水源 | 同 左 | 同 左 の 外 滝沢水源 | 同 左 の 外 水土野水源 | 同 左 |
| 給 水 区 域 内 人 口 (外来人口を除く) | 7,360 人 | 8,160 人 | 10,616 人 | 14,943 人 | 10,900 人 |
| 給 水 人 口 (外来人口を含む) | 9,840 人 | 14,640 人 (同 左) | 7,962 人 (外来人口を除く) | 13,000 人 (同 左) | 10,900 人 (同 左) |
| 一 日 最 大 給 水 量 | 4,290 m ³ | 5,260 m ³ | 10,351 m ³ | 16,900 m ³ | 20,000 m ³ |
| 一 人 一 日 最 大 給 水 量 | 436 L | 359 L | 1,300 L | 1,300 L | 1,834.9 L |

- (注) 創設の () 内は第 4 次拡張事業を示す。

(3) 給水区域の拡張状況

| 編入年月日 | 給水区域 | 備考 |
|------------|-----------------------------------------------------------------------------------------------------------------------|---------------|
| 昭和 8. 3.30 | 藤沢町（現市）、茅ヶ崎町（現市）、鎌倉町（現市）、腰越町（現鎌倉市）、浦賀町（現横須賀市）、逗子町（現市）、葉山町、大磯町、平塚市、片瀬町（現藤沢市） | |
| ” 11. 1.24 | 大船町（現鎌倉市）、本郷村笠間（現横浜市） | |
| ” 15. 3.28 | 上溝町、相原村、大野村、大沢村（以上現相模原市）、津久井郡川尻村（現城山町） | 相模原水道 |
| ” 16. 8.14 | 大野村（現平塚市） | |
| ” 28.10. 3 | 大和町（現大和市） | |
| ” 28.12.25 | 国府町（現大磯町）、二宮町、伊勢原町（現市）、渋谷町（現大和市、藤沢市）、綾瀬町（現市）、海老名町（現市）、寒川町、橋町（現小田原市）、厚木町（現市）、成瀬村（現伊勢原市）、南毛利村（現厚木市） | |
| ” 29. 9.30 | 仙石原村、宮城野村（以上現箱根町） | |
| ” 29.10. 1 | | 戸塚区笠間町を横浜市へ移管 |
| ” 33. 3.29 | 平塚市のうち旧旭村（現平塚市）及び旧金田村（現平塚市） | |
| ” 34. 7. 7 | 現座間市栗原の一部（東原、上東原、芹沢、芹沢谷、下谷） | |
| ” 34.12.25 | 伊勢原町（現市）のうち旧高部屋村（現伊勢原市）の一部（上粕屋）及び太田村（現伊勢原市）の一部（沼目） | |
| ” 35.10.10 | 平塚市のうち旧神田村（現平塚市）、厚木市のうち旧相川村（現厚木市）、旧陸合村（現厚木市）、箱根町のうち旧元箱根の一部（旧札場、三右エ門平、弾月山、神宮山） | |
| ” 36. 4. 1 | | 座間町を給水区域から除外 |
| ” 36. 4. 1 | 厚木市のうち旧依知村、旧荻野村（以上現厚木市）の一部、平塚市のうち旧豊田村（現平塚市）、藤沢市のうち旧御所見村（現藤沢市）、茅ヶ崎市のうち旧小出村（現茅ヶ崎市）、伊勢原町（現市）のうち旧太田村、旧比々多村（現伊勢原市）の一部 | |
| ” 37. 4. 1 | 伊勢原町（現市）のうち三ノ宮（除く上木津根、下木津根、中木津根）、神戸、串橋、笠窪、坪の内及び善波、愛甲郡愛川町中津（桜台） | |
| ” 39. 4. 1 | 相模湖町のうち与瀬及び与瀬本町 | |
| ” 39. 7.10 | 津久井町のうち太井、中野、又野及び三ヶ木 | |
| ” 40.10. 5 | 厚木市のうち七沢（上ノ窪）、愛川町中津のうち吹上、下菅原、諏訪前、諏訪、諏訪東、上六ッ倉、一ッ井、城山町のうち中沢、津久井町のうち青山（小沢、本宿、宿、天王久保、森ノ下、開戸、番場、月夜野、柿浜）及び相模湖町のうち寸沢嵐（寸嵐、沼本） | |
| ” 41. 4. 1 | | 横須賀市を給水区域から除外 |
| ” 42.10. 9 | 厚木市のうち飯山、愛川町中津のうち上菅原、大塚前、下大塚、七曲、角田境、角田のうち箕輪下原 | |
| ” 43.10.11 | 城山町小倉、津久井町根小屋 | |
| ” 44. 4. 1 | 平塚市のうち豊田、打間木、万田、高根、山下、公所、根坂間、出縄、飯島、城所、下島、大島、小鍋島、岡崎、北金目、南金目、片岡、千須谷、広川、真田、土屋（字遠藤原を除く。）、上吉沢及び下吉沢 | |
| ” 44.10.11 | 厚木市下古沢、愛川町字大塚 | |

| 編入年月日 | 給 水 区 域 | 備 考 |
|------------|--------------------------------------------------------------------------------------------------------------------------------------------------------------------------------------------------------------------------------------------------------------------------------------------------------------------------------------------------------------------------------------------------------------|---------------------------------------|
| 昭和 45.10.5 | 厚木市のうち岡津古久、小野、七沢 | |
| ” 46.3.1 | | 伊勢原町が市制を施行 |
| 46.4.1 | 厚木市上古沢、相模湖町若柳（阿津） | |
| ” 46.4.1 | | 橘町が小田原市に合併 |
| ” 46.10.15 | 相模湖町若柳（若柳） | |
| ” 46.11.1 | | 海老名町が市制を施行 |
| ” 47.10.21 | 伊勢原市日向のうち上堤、下堤、下ノ原、西新田原、上荒田、北新田、南新田 | |
| ” 48.10.19 | 厚木市のうち上荻野、中荻野、津久井郡城山町のうち葉山島 | |
| ” 49.4.1 | 海老名市のうち中河内、中野、社家、今里、上河内、杉久保、本郷、門沢橋 | |
| ” 51.4.1 | 伊勢原市日向のうち上堤、下堤、下ノ原、西新田原、上荒田、北新田、南新田を除く区域、津久井郡津久井町三井 | |
| ” 53.3.31 | 津久井郡相模湖町のうち寸沢嵐（沼本、南沼本、釜の上、高谷、寸嵐、反畑、道志原、立道、谷山、増原、原口、西川、関山、関口、山口、鼠坂北、鼠坂南、関川、道志新田、宇西原 1,695 番から 1,730 番まで及び 1,774 番から 1,846 番まで）、若柳（鼠坂山を除く。） | |
| ” 53.11.1 | | 綾瀬町が市制を施行 |
| ” 54.7.1 | 津久井郡藤野町のうち小淵、吉野 1 番から 1,690 番まで及び 2,110 番から 2,738 番まで、沢井 1 番から 1,745 番まで、2,244 番から 2,506 番まで、2,610 番から 2,616 番まで及び 2,632 番から 2,789 番まで、名倉 1 番から 656 番まで、733 番から 1,656 番まで、2,162 番から 2,742 番まで、及び 4,143 番から 4,592 番まで、日連 1 番から 1,115 番まで、1,147 番から 1,201 番まで及び 1,213 番から 2,097 番まで、牧野 4,819 番及び 5,594 番、佐野川 861 番から 990 番まで、1,044 番から 1,433 番まで、1,435 番から 1,436 番まで、1,438 番から 1,456 番まで及び 1,528 番から 3,820 番まで | |
| ” 61.4.1 | 伊勢原市のうち大山、子易 | |
| 平成 元.4.1 | 津久井郡相模湖町のうち寸沢嵐（道風、北坂、西原 1,687 番から 1,694 番まで及び 1,731 番から 1,773 番まで、南沢、南畑）、千木良、小原（ザレ、ヌタレ久保、白沢、日陰、下原、瀧ノ入、坪坂、大明神、西入、栗原、スゲノ沢、板橋、大崩、喜和田久保、長久保 395 番から 418 番まで） | |
| ” 2.4.1 | 津久井郡相模湖町のうち小原（長久保 419 番から 424 番まで、大善作、入山、大久保、篠化、平野）、吉野（石神、布袋久保、日影尻）、若柳（鼠坂山）、寸沢嵐（小野、山道、新戸、横通、坂下） | |
| ” 4.4.1 | 津久井郡津久井町のうち青山（井ノ入、山王久保、大岩下、大岩、鮑子平、夕日、中丸）、青野原 1 番から 8 番まで及び 55 番から 89 番まで | |
| ” 5.4.1 | 愛甲郡愛川町のうち中津（大塚下、下六倉） | |
| ” 6.4.1 | 津久井郡藤野町のうち佐野川 1 番から 860 番まで、991 番から 1,043 番まで、1,434 番、1,437 番、1,457 番から 1,517 番まで及び 3,821 番から 3,826 番まで | |
| ” 6.4.1 | | 足柄下郡箱根町木賀（木賀、新田、川向を除く。）及び二ノ平を給水区域から除外 |
| ” 13.4.1 | | 三浦郡葉山町の一部（湘南国際村開発地域）を給水区域から除外 |

| 編入年月日 | 給 水 区 域 | 備 考 |
|-------------|----------------------------------------------------------------------------------------------------------------------------------------------------------------------------------------------------------------------------|--------------------|
| 平成 15. 4. 1 | 津久井郡藤野町のうち牧野 4,818 番、4,819 番、4,826 番から 4,830 番まで、4,841 番から 4,843 番まで、4,914 番、4,922 番から 4,928 番まで、5,517 番から 5,519 番まで、5,528 番から 5,530 番まで、5,533 番から 5,556 番まで、5,563 番から 5,587 番まで、5,593 番から 5,598 番まで及び 5,635 番から 5,637 番まで | |
| " 16. 4. 1 | 津久井郡津久井町のうち鳥屋、青山（小沢、本宿、宿、天王久保、森の下、開戸、番場、月夜野、柿浜、井ノ入、山王久保、大岩下、大岩、鮑子平、夕日、中丸を除く区域）、長竹、青野原（1 番から 8 番まで及び 55 番から 89 番までを除く区域） | |
| " 18. 3. 20 | | 津久井町及び相模湖町が相模原市に合併 |
| " 19. 3. 11 | | 城山町及び藤野町が相模原市に合併 |

(4) 各都市水道料金表

| 神奈川県 | 札幌市 | 仙台市 |
|--------------------------------------------------------------------------------------------------------------------------------------------------------------------------------------------------------------------------------------------------------------------------------------------------------------------------------------------------------------------------------------------------------------------------------------------------------------------------------------------------------------------------------------------------------------------------------------------------------------------------------------------------------------------------------------------------------------------------------------------------------------------------------------------------------------------------------------------------------------------------------------------------------------------------------------|---------------------------------------------------------------------------------------------------------------------------------------------------------------------------------------------------------------------------------------------------------------------------------------------------------------------------------------------------------------------------------------------------------------------------------------------------------------------------------------------------------------------------------------------------------------------------------------------------------------------------------------------------------------------------------------------------------------------------------------------------------------------------------------------------------------------------------------------------------------------------------------------------------------------------------------------------------------------------------------------------------------------------------------------------------------------------------------------------------------------------------------------------------------------------------------------------------------------------------------------------------------------------------------------------------------------------------------------------------------------------------------------------------------------------------------------------------------------------------------------------------------------------------------------------------------------------------------------------------------------------------------------------------------------------------------------|--------------------------------------------------------------------------------------------------------------------------------------------------------------------------------------------------------------------------------------------------------------------------------------------------------------------------------------------------------------------------------------------------------------------------------------------------------------------------------------------------------------------------------------------------------------------------------------------------------------------------------------------------------------------------------------------------------------------------------------------------------------------------------------------------------------------------------------------------------------------------------------------------------|
| 用途別 | 口径別・用途別併用 | 口径別・用途別併用 |
| 家事用 基本料金 (8m ³ まで) 710円 従量料金 (1m ³ につき) 8 m ³ 超 ~ 15 m ³ 以下 128円 15 m ³ 超 ~ 20 m ³ 以下 135円 20 m ³ 超 ~ 30 m ³ 以下 172円 30 m ³ 超 ~ 50 m ³ 以下 237円 50 m ³ 超 294円 業務用 基本料金 (8m ³ まで) 710円 従量料金 (1m ³ につき) 8 m ³ 超 ~ 50 m ³ 以下 201円 50 m ³ 超 ~ 100 m ³ 以下 221円 100 m ³ 超 ~ 300 m ³ 以下 280円 300 m ³ 超 ~ 1,000 m ³ 以下 337円 1,000 m ³ 超 ~ 10,000 m ³ 以下 394円 10,000 m ³ 超 436円 浴場用 基本料金 (8m ³ まで) 710円 従量料金 (1m ³ につき) 8 m ³ 超 57円 一時用 基本料金 (8m ³ まで) 1,249円 従量料金 (1m ³ につき) 8 m ³ 超 589円 | 家事用 (口径25mm以下) 基本料金 (10m ³ まで) 1,320円 従量料金 (1m ³ につき) 10 m ³ 超 ~ 20 m ³ まで 200円 20 m ³ 超 ~ 30 m ³ まで 230円 30 m ³ 超 ~ 100 m ³ まで 265円 100 m ³ 超 ~ 500 m ³ まで 330円 500 m ³ 超 ~ 1,000 m ³ まで 350円 1,000 m ³ 超 375円 家事用以外 基本料金 口径20mm以下 2,500円 25mm 4,300円 40mm 19,000円 50mm 49,000円 75mm 216,000円 100mm 244,000円 150mm 511,000円 200mm 583,000円 200mm超 管理者が別に定める額 従量料金 (1m³につき) 口径20mm以下・25mm (10m ³ 以下無料) 10 m ³ 超 ~ 30 m ³ まで 265円 30 m ³ 超 ~ 100 m ³ まで 305円 100 m ³ 超 ~ 500 m ³ まで 330円 500 m ³ 超 ~ 1,000 m ³ まで 350円 1,000 m ³ 超 375円 口径40mm (30m ³ 以下無料) 30 m ³ 超 ~ 100 m ³ まで 330円 100 m ³ 超 ~ 500 m ³ まで 345円 500 m ³ 超 ~ 1,000 m ³ まで 360円 1,000 m ³ 超 375円 口径50mm (100m ³ 以下無料) 100 m ³ 超 ~ 500 m ³ まで 345円 500 m ³ 超 ~ 1,000 m ³ まで 360円 1,000 m ³ 超 375円 口径75mm・100mm (500m ³ 以下無料) 500 m ³ 超 ~ 1,000 m ³ まで 360円 1,000 m ³ 超 375円 口径150mm・200mm (1,000m ³ 以下無料) 1,000 m ³ 超 375円 口径200mm超 管理者が別に定める額 公衆浴場用 基本料金 (10m ³ まで) 1,320円 従量料金 (1m ³ につき) 10m ³ 超 145円 | 一般用 基本料金 口径13mm 580円 20mm 1,250円 25mm 1,900円 30mm 2,800円 40mm 5,300円 50mm 11,200円 75mm 24,600円 100mm 48,000円 150mm 130,000円 200mm 260,000円 従量料金 (1m³につき) 口径25mm以下 10 m ³ まで 80円 10 m ³ 超 ~ 20 m ³ まで 185円 20 m ³ 超 ~ 50 m ³ まで 205円 50 m ³ 超 ~ 100 m ³ まで 240円 100 m ³ 超 ~ 200 m ³ まで 275円 200 m ³ 超 310円 口径30mm以上 50 m ³ まで 205円 50 m ³ 超 ~ 100 m ³ まで 240円 100 m ³ 超 ~ 200 m ³ まで 275円 200 m ³ 超 310円 公衆浴場用 基本料金 一般用に同じ 従量料金 (1m ³ につき) 200 m ³ まで 125円 200 m ³ 超 185円 共用栓 基本料金 一般用に同じ 従量料金 (1m ³ につき) 80円 |
| 料金実施年月日 平成18年4月1日 | 料金実施年月日 平成9年4月1日 | 料金実施年月日 平成10年4月1日 |
| 給水人口 2,734,917人 | 給水人口 1,879,126人 | 給水人口 1,007,827人 |

(注1) 料金及び給水人口は、平成19年3月31日現在。

(注2) 静岡市を除き、消費税及び地方消費税相当額を含まない。

| さいたま市 | 千葉県 | 東京都 |
|---------------------------------------------------------------------------------------------------------------------------------------------------------------------------------------------------------------------------------------------------------------------------------------------------------------------------------------------------------------------------------------------------------------------------------------------------------------------------------------------------------------------------------------------------------------------------------------------------------------------------------------------------------------------------------------------------------------------------------------------------------------------------------------------------------------------------------------------------------------------------------------------------------------------------------------------------------------------------------------------------------------------------------------------------------------------------------------|---------------------------------------------------------------------------------------------------------------------------------------------------------------------------------------------------------------------------------------------------------------------------------------------------------------------------------------------------------------------------------------------------------------------------------------------------------------------------------------------------------------------------------------------------------------------------------------------------------------------------------------------------------------------------------------------------------------------------------------------------------|----------------------------------------------------------------------------------------------------------------------------------------------------------------------------------------------------------------------------------------------------------------------------------------------------------------------------------------------------------------------------------------------------------------------------------------------------------------------------------------------------------------------------------------------------------------------------------------------------------------------------------------------------------------------------------------------------------------------------------------------------------------------------------------------------------------------------------------------------------------------------------------------------------------------------------------------------------------------------------------------------------------------------------------------------------------------------------------------------------------------------------------------------------------------------------------------------------------------------------------------|
| 口径別 | 口径別 | 口径別 |
| 一般用 基本料金 口径 13 mm (8m ³ まで) 890 円 20 mm (8m ³ まで) 1,080 円 25 mm (8m ³ まで) 1,750 円 40 mm 14,800 円 50 mm 38,200 円 75 mm 86,500 円 100 mm 184,500 円 150 mm 310,900 円 200 mm 988,300 円 水量料金 (1 m³につき) 口径 25 mm 以下 8 m ³ 超 ~ 20 m ³ まで 175 円 20 m ³ 超 ~ 30 m ³ まで 220 円 30 m ³ 超 310 円 口径 40 mm 以上 60 m ³ まで 310 円 60 m ³ 超 ~ 500 m ³ まで 345 円 500 m ³ 超 395 円 共同住宅用 基本料金 (8 m³ × 世帯数まで) 890 円 × 世帯数 水量料金 (1 m³につき) 8 m ³ × 世帯数 超 ~ 20 m ³ × 世帯数まで 175 円 20 m ³ × 世帯数 超 ~ 30 m ³ × 世帯数まで 220 円 30 m ³ × 世帯数 超 310 円 公衆浴場用 基本料金 1,750 円 水量料金 (1 m³につき) 175 円 プール用 基本料金 口径 50 mm 38,200 円 75 mm 86,500 円 100 mm 184,500 円 水量料金 (1 m³につき) 175 円 | 一般用 基本料金 口径 13 mm 380 円 20 mm 890 円 25 mm 1,590 円 40 mm 6,350 円 50 mm 14,400 円 75 mm 33,100 円 100 mm 63,900 円 150 mm 177,600 円 200 mm 360,000 円 250 mm 641,000 円 300 mm 1,027,000 円 350 mm 以上 局長が定める額 従量料金 (1m³につき) 1 m ³ ~ 10 m ³ まで 57 円 10 m ³ 超 ~ 20 m ³ まで 150 円 20 m ³ 超 ~ 40 m ³ まで 244 円 40 m ³ 超 ~ 100 m ³ まで 326 円 100 m ³ 超 ~ 500 m ³ まで 404 円 500 m ³ 超 441 円 公衆浴場用 基本料金 一般用に同じ 従量料金 (1m³につき) 57 円 共用 基本料金 一般用に同じ 従量料金 (1m³につき) 57 円 | 一般用 基本料金 口径 13 mm 860 円 20 mm 1,170 円 25 mm 1,460 円 30 mm 3,435 円 40 mm 6,865 円 50 mm 20,720 円 75 mm 45,623 円 100 mm 94,568 円 150 mm 159,094 円 200 mm 349,434 円 250 mm 480,135 円 300 mm 以上 816,145 円 従量料金 (1m³につき) 口径 25 mm 以下 5 m ³ 超 ~ 10 m ³ まで 22 円 10 m ³ 超 ~ 20 m ³ まで 128 円 20 m ³ 超 ~ 30 m ³ まで 163 円 30 m ³ 超 ~ 50 m ³ まで 202 円 50 m ³ 超 ~ 100 m ³ まで 213 円 100 m ³ 超 ~ 200 m ³ まで 298 円 200 m ³ 超 ~ 1,000 m ³ まで 372 円 1,000 m ³ 超 404 円 口径 30 mm ・ 40 mm 100 m ³ まで 213 円 100 m ³ 超 ~ 200 m ³ まで 298 円 200 m ³ 超 ~ 1,000 m ³ まで 372 円 1,000 m ³ 超 404 円 口径 50 mm ・ 75 mm 1,000 m ³ まで 372 円 1,000 m ³ 超 404 円 口径 100mm 以上 1m ³ につき 404 円 浴場用 基本料金 一般用に同じ (口径 40mm 超は、6,865 円) 従量料金 (1m³につき) 5 m ³ 超 ~ 10 m ³ まで 22 円 10 m ³ 超 109 円 |
| 料金実施年月日 平成 12 年 5 月 1 日 | 料金実施年月日 平成 9 年 10 月 1 日 | 料金実施年月日 平成 17 年 1 月 1 日 |
| 給水人口 1,193,810 人 | 給水人口 2,830,175 人 | 給水人口 12,374,186 人 |

| 横浜市 | 川崎市 | 横須賀市 |
|-----------------------------------------------------------------------------------------------------------------------------------------------------------------------------------------------------------------------------------------------------------------------------------------------------------------------------------------------------------------------------------------------------------------------------------------------------------------------------------------------------------------------------------------------------------------------------------------------------------------------------------------------------------------------------------------------------------------------------------------------------------------------------------------------------------------------------------------------------------------------------------------------------------------------------------------------------------------------------------------------|-----------------------------------------------------------------------------------------------------------------------------------------------------------------------------------------------------------------------------------------------------------------------------------------------------------------------------------------------------------------------------------------------------------------------------------------------------------------------------------------------------------------------------------------------------------------------------------------------------------------------------------------------------------------------------------------------------------------------------------------------------------------------------------------------------------------------------------------------------------------------------------------------------------------------------------------------------------|-----------------------------------------------------------------------------------------------------------------------------------------------------------------------------------------------------------------------------------------------------------------------------------------------------------------------------------------------------------------------------------------------------------------------------------------------------------------------------------------------------------------------------------------------------------------|
| 用途別 | 用途別 | 口径別 |
| 家事用 基本料金 (8m ³ まで) 790 円 超過料金 (1m ³ につき) 8 m ³ 超 ~ 10 m ³ まで 43 円 10 m ³ 超 ~ 20 m ³ まで 158 円 20 m ³ 超 ~ 30 m ³ まで 226 円 30 m ³ 超 ~ 50 m ³ まで 269 円 50 m ³ 超 ~ 100 m ³ まで 293 円 100 m ³ 超 320 円 業務用 基本料金 (8m ³ まで) 790 円 超過料金 (1m ³ につき) 8 m ³ 超 ~ 10 m ³ まで 43 円 10 m ³ 超 ~ 20 m ³ まで 158 円 20 m ³ 超 ~ 30 m ³ まで 226 円 30 m ³ 超 ~ 50 m ³ まで 269 円 50 m ³ 超 ~ 100 m ³ まで 293 円 100 m ³ 超 ~ 300 m ³ まで 320 円 300 m ³ 超 ~ 1,000 m ³ まで 369 円 1,000 m ³ 超 409 円 公衆浴場用 基本料金 (8m ³ まで) 790 円 超過料金 (1m ³ につき) 8 m ³ 超 42 円 | 専用給水装置 基本料金 (10m ³ まで) 720 円 (8m ³ まで) 530 円 超過料金 (1m ³ につき) 10 m ³ 超 ~ 20 m ³ まで 139 円 20 m ³ 超 ~ 25 m ³ まで 185 円 25 m ³ 超 ~ 30 m ³ まで 194 円 30 m ³ 超 ~ 50 m ³ まで 209 円 50 m ³ 超 ~ 100 m ³ まで 253 円 100 m ³ 超 ~ 200 m ³ まで 278 円 200 m ³ 超 ~ 500 m ³ まで 329 円 500 m ³ 超 ~ 1,000 m ³ まで 346 円 1,000 m ³ 超 ~ 2,000 m ³ まで 360 円 2,000 m ³ 超 ~ 5,000 m ³ まで 369 円 5,000 m ³ 超 ~ 10,000 m ³ まで 377 円 10,000 m ³ 超 ~ 30,000 m ³ まで 398 円 30,000 m ³ 超 411 円 ただし、公衆浴場用の超過料金は 46 円 共用給水装置 基本料金 (1戸5 m ³ まで) 260 円 超過料金 (1m ³ につき) 46 円 | 基本料金 (10m³以下) 口径 20 mm以下 890 円 25 mm 1,890 円 40 mm 4,300 円 50 mm 6,720 円 75 mm 15,700 円 100 mm 26,000 円 150 mm 54,000 円 200 mm 77,000 円 250 mm 132,000 円 300 mm以上 216,000 円 ただし、浴場用 890 円 従量料金 (1m³につき) 10 m ³ 超 ~ 25m ³ 以下 150 円 25 m ³ 超 ~ 50m ³ 以下 214 円 50 m ³ 超 ~ 100m ³ 以下 273 円 100 m ³ 超 ~ 500m ³ 以下 299 円 500 m ³ 超 326 円 ただし、浴場用 47 円 " 工事用 326 円 |
| 料金実施年月日 平成 13 年 4 月 1 日 | 料金実施年月日 平成 9 年 4 月 1 日 | 料金実施年月日 平成 9 年 4 月 1 日 |
| 給水人口 3,609,014 人 | 給水人口 1,354,816 人 | 給水人口 421,166 人 |

| 静岡市 (旧静岡市区域) | 名古屋市 | 京都市 |
|----------------------------------------------------------------------------------------------------------------------------------------------------------------------------------------------------------------------------------------------------------------------------------------------------------------------------------------------------------------------------------------------------------------------------------------------------------------------------------------------------------------------------------------------------------------------|----------------------------------------------------------------------------------------------------------------------------------------------------------------------------------------------------------------------------------------------------------------------------------------------------------------------------------------------------------------------------------------------------------------------------------------------------------------------------------------------------------------------------------------------------------------------------------------------------------------------------------------------------------------------------------------------------------------------------------------------------------------------------------------------------------------------------------------------------------------------------------------------------------------------------------------------------------------------------------------------------------------------------------------------------------------------------------------------------------------------------------------------------------------------------------------------------------------------------------------------------------------------------------------------------------------------------------------------------------------------------------------------------------------------------------------------------------------------------------------------------------|----------------------------------------------------------------------------------------------------------------------------------------------------------------------------------------------------------------------------------------------------------------------------------------------------------------------------------------------------------------------------------------------------------------------------------------------------------------------------------------------------------------------------------------------------------------------------------------------------------------------------------------------------------------------------------------------------------------------------------------------------------------------------------------------------------------------------------------------------------------------------------------------------------------------------------------------------------------------------|
| 口径別 | 口径別・用途別併用 | 口径別 |
| 基本料金 口径 13 mm 430 円 50 銭 20 mm 430 円 50 銭 25 mm 693 円 40 mm 2,163 円 50 mm 3,202 円 50 銭 75 mm 8,011 円 50 銭 100 mm 13,639 円 50 銭 150 mm 29,841 円 従量料金 (1m³につき) 10 m ³ まで 67 円 20 銭 10 m ³ 超 ~ 20 m ³ まで 120 円 75 銭 20 m ³ 超 ~ 50 m ³ まで 160 円 65 銭 50 m ³ 超 ~ 100 m ³ まで 186 円 90 銭 100 m ³ 超 ~ 500 m ³ まで 206 円 85 銭 500 m ³ 超 220 円 50 銭 ※他に、旧清水市区域料金、旧蒲原町区域 料金あり。 | 一般用 (専用) 基本料金 口径 13 mm (10m ³ まで) 705 円 20 mm (10m ³ まで) 1,150 円 25 mm (10m ³ まで) 1,640 円 40 mm 3,600 円 50 mm 7,400 円 75 mm 17,800 円 100 mm 以上 37,100 円 従量料金 (1m³につき) 口径 25mm以下 10 m ³ 超 ~ 20 m ³ まで 150 円 20 m ³ 超 ~ 30 m ³ まで 212 円 30 m ³ 超 ~ 50 m ³ まで 247 円 50 m ³ 超 ~ 100 m ³ まで 277 円 100 m ³ 超 ~ 300 m ³ まで 302 円 300 m ³ 超 317 円 口径 40mm 以上 50m ³ まで 247 円 50m ³ 超 口径 25 mmに同じ 一般用 (共用) 基本料金 (8m³まで) 440 円 従量料金 (1m³につき) 8 m ³ 超 ~ 10 m ³ まで 115 円 10 m ³ 超 ~ 20 m ³ まで 150 円 20 m ³ 超 ~ 30 m ³ まで 212 円 30 m ³ 超 ~ 50 m ³ まで 247 円 50 m ³ 超 一般用口径 25 mmに同じ 公衆浴場用 基本料金 (10m³まで) 705 円 従量料金 (1m³につき) 10 m³超 71 円 業務用 基本料金 口径 40 mm 4,400 円 50 mm 8,700 円 75 mm 21,600 円 100 mm以上 45,200 円 従量料金 (1m³につき) 口径 40 mm以上 50 m ³ まで 267 円 50 m ³ 超 ~ 100 m ³ まで 297 円 100 m ³ 超 ~ 300 m ³ まで 322 円 300 m ³ 超 327 円 | 専用装置 基本料金 20 mm以下 870 円 25 mm 1,690 円 40 mm 2,470 円 50 mm 9,250 円 75 mm以上 15,470 円 従量料金 (1m³につき) 10 m ³ 超 ~ 30 m ³ まで 162 円 30 m ³ 超 ~ 100 m ³ まで 189 円 100 m ³ 超 ~ 200 m ³ まで 206 円 200 m ³ 超 ~ 500 m ³ まで 223 円 500 m ³ 超 ~ 5,000 m ³ まで 262 円 5,000 m ³ 超 ~ 10,000 m ³ まで 301 円 10,000 m ³ 超 339 円 公衆浴場業の 100 m ³ 超 38 円 共用装置 基本料金 150 円×使用者数 従量料金 (1m³につき) 8 m ³ × 使用者数 超 ~ 30 m ³ × 使用者数まで 22 円 30 m ³ × 使用者数 超 ~ 100 m ³ × 使用者数まで 189 円 100 m ³ × 使用者数 超 ~ 200 m ³ × 使用者数まで 206 円 200 m ³ × 使用者数 超 ~ 500 m ³ × 使用者数まで 223 円 500 m ³ × 使用者数 超 262 円 |
| 料金実施年月日 平成 13 年 4 月 1 日 | 料金実施年月日 平成 9 年 4 月 1 日 | 料金実施年月日 平成 13 年 10 月 1 日 |
| 給水人口 696,235 人 | 給水人口 2,348,387 人 | 給水人口 1,453,507 人 |

| 大 阪 市 | 堺 市 (堺地区) | 神 戸 市 |
|------------------------------------------------------|------------------------------------------------------|------------------------------------------------------|
| 用途別 | 口径別 | 口径別・用途別併用 |
| 基本料金 (10m ³ まで) 950 円 | 基本料金 | 基本料金 |
| 超過料金 (1m ³ につき) | 口径 20 mm以下 650 円 | 口径 20 mm以下 (10m ³ まで) 880 円 |
| 一般用 | 25 mm 1,000 円 | 25 mm 1,700 円 |
| 10 m ³ 超 ~ 20 m ³ まで 97 円 | 30 mm 3,100 円 | 40 mm 4,500 円 |
| 20 m ³ 超 ~ 30 m ³ まで 124 円 | 40 mm 5,000 円 | 50 mm 8,800 円 |
| 30 m ³ 超 ~ 50 m ³ まで 168 円 | 50 mm 10,000 円 | 75 mm 21,700 円 |
| 50 m ³ 超 ~ 100 m ³ まで 230 円 | 75 mm 20,000 円 | 100 mm 41,000 円 |
| 100 m ³ 超 ~ 200 m ³ まで 293 円 | 100 mm 31,000 円 | 150 mm 106,000 円 |
| 200 m ³ 超 ~ 1,000 m ³ まで 342 円 | 150 mm 50,000 円 | 200 mm 212,000 円 |
| 1,000 m ³ 超 368 円 | 200 mm 110,000 円 | 従量料金 (1m ³ につき) |
| 業務用 | 300 mm 220,000 円 | 一般用 |
| 10 m ³ 超 ~ 30 m ³ まで 209 円 | 従量料金 (1 m ³ につき) | 20 m ³ まで 145 円 |
| 30 m ³ 超 ~ 50 m ³ まで 285 円 | 10 m ³ まで口径 20 mm以下 50 円 | (口径 20 mm以下については、 基本料金に 10m ³ まで含む。) |
| 50 m ³ 超 368 円 | 25 mm以上 150 円 | 20 m ³ 超 ~ 30 m ³ まで 155 円 |
| 湯屋用 | 10 m ³ 超 ~ 20 m ³ まで 150 円 | 30 m ³ 超 ~ 100 m ³ まで 215 円 |
| 10 m ³ 超 58 円 | 20 m ³ 超 ~ 30 m ³ まで 195 円 | 100 m ³ 超 250 円 |
| | 30 m ³ 超 ~ 50 m ³ まで 240 円 | 業務用 |
| | 50 m ³ 超 ~ 100 m ³ まで 290 円 | 30 m ³ まで 180 円 |
| | 100 m ³ 超 ~ 500 m ³ まで 325 円 | 30 m ³ 超 ~ 60 m ³ まで 230 円 |
| | 500 m ³ 超 ~ 1,000 m ³ まで 340 円 | 60 m ³ 超 ~ 100 m ³ まで 265 円 |
| | 1,000 m ³ 超 355 円 | 100 m ³ 超 ~ 300 m ³ まで 290 円 |
| | ※他に、美原地区料金あり。 | 300 m ³ 超 ~ 1,000 m ³ まで 330 円 |
| | | 1,000 m ³ 超 360 円 |
| | | 公衆浴場用 (1m ³ につき) 100 円 |
| | | 共用家事用 |
| | | 基本料金 |
| | | 1 戸または 1 箇所当たり 10 m ³ まで 590 円 |
| | | 従量料金 (1m ³ につき) |
| | | 10 m ³ 超 80 円 |
| 料金実施年月日 平成 9 年 6 月 1 日 | 料金実施年月日 平成 14 年 4 月 1 日 | 料金実施年月日 平成 11 年 4 月 1 日 |
| 給水人口 2,637,115 人 | 給水人口 844,997 人 | 給水人口 1,523,531 人 |

| 広島市 | 北九州市 | 福岡市 |
|-------------------------------------------------------------------------------------------------------------------------------------------------------------------------------------------------------------------------------------------------------------------------------------------------------------------------------------------------------------------------------------------------------------------------------------------------------------------------------------------------------------------------------------------------------------------------------------------------------------------------------------------------------------------------------------------------------------------------------------------------------------------------------------------------------------------------------------------------------------------------------------------------------------------------------------------------------------------------------|-------------------------------------------------------------------------------------------------------------------------------------------------------------------------------------------------------------------------------------------------------------------------------------------------------------------------------------------------------------------------------------------------------------------------------------------------------------------------------------------------------------------------------------------------------------------------------------------------------------------------------------------------------------------------------------------------------------------------------------------------------------------------------------------------------------------------------------------------------------------------------------------------------------------------------------------|---------------------------------------------------------------------------------------------------------------------------------------------------------------------------------------------------------------------------------------------------------------------------------------------------------------------------------------------------------------------------------------------------------------------------------------------------------------------------------------------------------------------------------------------------------------------------------------------------------------------------------------------------------------------------------------------------------------------------------------------------------------------------------------------------------------------------------------------------------------------------------------------------------------------------------------------------------------------------------------------------------------------------------------------------------------------------------------------------------------------------------------------------------------------------------------------------------------------------------------------------------------------------------------------------------------------------------------|
| 口径別・用途別併用 | 口径別 | 口径別・用途別併用 |
| 基本料金 口径 13 mm 810 円 20 mm 860 円 25 mm 910 円 40 mm 1,200 円 50 mm 2,425 円 75 mm 2,975 円 100 mm 3,590 円 150 mm 5,375 円 200 mm 6,930 円 250 mm 10,220 円 300 mm 14,605 円 従量料金 (1m³につき) 家事用 10 m ³ 超 ～ 15 m ³ まで 106 円 15 m ³ 超 ～ 20 m ³ まで 168 円 20 m ³ 超 ～ 40 m ³ まで 203 円 40 m ³ 超 ～ 100 m ³ まで 229 円 100 m ³ 超 241 円 業務用 10 m ³ 超 ～ 15 m ³ まで 106 円 15 m ³ 超 ～ 20 m ³ まで 193 円 20 m ³ 超 ～ 40 m ³ まで 228 円 40 m ³ 超 ～ 100 m ³ まで 257 円 100 m ³ 超 ～ 200 m ³ まで 288 円 200 m ³ 超 316 円 公衆浴場用 10 m ³ 超 ～ 15 m ³ まで 106 円 15 m ³ 超 62 円 プール用 10 m ³ 超 116 円 | 一般用 基本料金 口径 13 mm (10 m ³ まで) 780 円 20 mm (10 m ³ まで) 1,000 円 25 mm (10 m ³ まで) 1,360 円 40 mm 4,500 円 50 mm 9,840 円 75 mm 21,600 円 100 mm 45,200 円 150 mm 124,100 円 200 mm 255,700 円 250 mm 432,000 円 300 mm以上 687,000 円 従量料金 (1m³につき) 口径 25 mm以下 11～25 m ³ まで 124 円 口径 40 mm以上 1～25 m ³ まで 124 円 26 ～ 50 m ³ まで 158 円 51 ～ 200 m ³ まで 210 円 201 ～ 1,000 m ³ まで 290 円 1,001 ～ 10,000 m ³ まで 325 円 10,001 m ³ 以上 335 円 湯屋用 基本料金 (10 m ³ まで) 780 円 従量料金 (1m ³ につき) 11 m ³ 以上 80 円 船舶用 (1m³につき) 200 円 臨時用 (1m³につき) 370 円 共用 基本料金 (10 m ³ まで) 620 円 従量料金 (1m ³ につき) 11 m ³ 以上 104 円 | 専用給水装置 基本料金 (家事用・家事以外の用・公衆浴場用) 口径 13 mm 850 円 20 mm 1,330 円 25 mm 3,110 円 40 mm 10,920 円 50 mm 21,100 円 75 mm 59,700 円 100 mm 129,200 円 150 mm 319,000 円 200 mm 511,000 円 250 mm 946,000 円 従量料金 (1m³につき) 家事用 口径 25 mm以下 10 m ³ まで 17 円 口径 40 mm以上 10 m ³ まで 120 円 10 m ³ 超 ～ 20 m ³ まで 155 円 20 m ³ 超 ～ 30 m ³ まで 243 円 30 m ³ 超 ～ 50 m ³ まで 284 円 50 m ³ 超 ～ 100 m ³ まで 335 円 100 m ³ 超 387 円 家事以外の用 口径 25 mm以下 10 m ³ まで 17 円 口径 40 mm以上 10 m ³ まで 175 円 10 m ³ 超 ～ 30 m ³ まで 243 円 30 m ³ 超 ～ 100 m ³ まで 335 円 100 m ³ 超 ～ 300 m ³ まで 416 円 300 m ³ 超 ～ 1,000 m ³ まで 497 円 1,000 m ³ 超 542 円 公衆浴場用 口径 25 mm以下 10 m ³ まで 17 円 口径 40 mm以上 10 m ³ まで 35 円 10 m ³ 超 44 円 共用給水装置 (共用家事用) 基本料金 320 円 従量料金 (1m³につき) 8 m ³ まで 11 円 8 m ³ 超 155 円 一時用 1m ³ につき 973 円以内において管理者が定める額 |
| 料金実施年月日 平成 14 年 4 月 1 日 | 料金実施年月日 平成 13 年 9 月 1 日 | 料金実施年月日 平成 9 年 4 月 1 日 |
| 給水人口 1,185,175 人 | 給水人口 979,156 人 | 給水人口 1,371,616 人 |