



KANAGAWA

神奈川県
企業庁水道局

平成16年度

水道事業統計年報

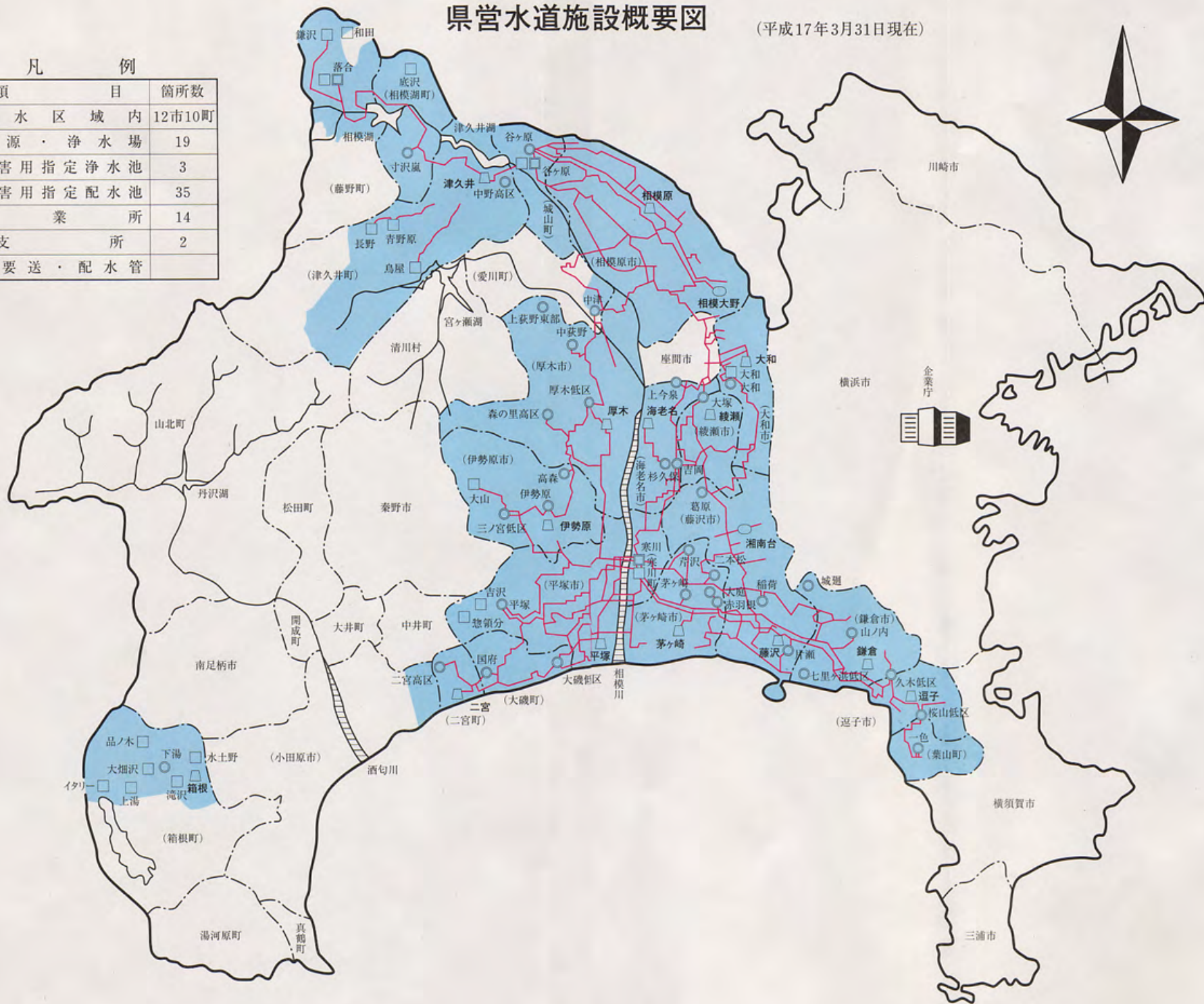
県営水道施設概要図

(平成17年3月31日現在)



凡 例

項 目	箇所数
給 水 区 域 内	12市10町
水 源 ・ 浄 水 場	19
災 害 用 指 定 浄 水 池	3
災 害 用 指 定 配 水 池	35
営 業 所	14
支 所	2
主 要 送 ・ 配 水 管	



平成16年度水源別系統図

《水源別配水量割合》

区 分	割 合
寒川浄水場系	26.4%
谷ヶ原浄水場系	15.3%
(企)伊勢原浄水場系	9.1%
(企)相模原浄水場系	16.7%
(企)綾瀬浄水場系	12.9%
(企)寒川浄水場系	18.1%
小水源(箱根を含む)	1.5%
計	100.0%

凡 例

- 寒川浄水場
- 谷ヶ原浄水場
- ▲ (企)伊勢原浄水場
- ▲ (企)相模原浄水場
- ▲ (企)綾瀬浄水場
- 小 水 源
- 主要な配水池
- ▲ (企)伊勢原浄水場系受水点
- ▲ (企)相模原浄水場系受水点
- ▲ (企)綾瀬浄水場系受水点
- ▲ (企)寒川浄水場系受水点



目 次

1 概 況

(1) 平成16年度事業の概要	1
(2) 平成16年度年誌	5
(3) 企業庁組織表	6
(4) 課所別職員現員表	7
(5) 営業所別管轄区域図	8
(6) 水道局営業所等一覧	9
(7) 事業の推移	10
(8) 業務状況	12

2 施 設

(1) 配水池	15
(2) 水源施設	16
(3) 加圧ポンプ所	18
(4) 揚水ポンプ所	18
(5) 水道業務遠方監視制御設備一覧表	19
(6) 送・配水管延長	22
(7) 管種別送水管延長	23
(8) 管種別配水管延長	26
(9) 送・配・給水管漏水修理状況	30
(10) 送・配・給水管漏水修理件数	31
(11) 漏水防止実績表	31
(12) 消火栓設置数	31

3 取水・送水・受水

(1) 取水量	33
(2) 送水量	36
(3) 企業団受水地点別・年度別実績	38
(4) 排水処理施設・運転費用及び発生ケーキ量	38
ア 排水処理施設	38
イ 浄水場排水処理施設運転費用	38
ウ 発生ケーキ量	39
(5) 送水量の水源別構成比較	40
(6) 日最大・日平均送水量の推移	40
(7) 主要配水系統図	41
(8) 水質	42
ア 浄水場別原水及び浄水	42
イ 給水栓水	46
ウ 総トリハロメタンの検査結果	48
エ 精密検査(アに含まれる項目を除く)	50
オ 気温・水温及び濁度	51
カ 水質基準に関する省令	52
(9) 薬品使用量	53
(10) 電力量及び電力料金	54

4	給水量・点検件数	
(1)	1戸1か月当たり有収水量(用途別)……………	57
(2)	家事用1戸1か月当たり有収水量(月別)……………	57
(3)	給水量(有効水量)……………	58
(4)	点検件数……………	72
5	給水工事・量水器	
(1)	給水工事……………	73
	ア 新設……………	73
	イ 改造……………	73
	ウ 撤去……………	74
	エ 修理……………	74
(2)	量水器修理状況……………	75
(3)	口径別量水器設置数(所別)……………	76
6	経 営	
(1)	給水戸数及び用途別給水戸数……………	79
	ア 給水戸数……………	79
	イ 用途別給水戸数……………	80
(2)	給水人口及び給水普及率……………	81
	ア 営業所別給水人口……………	81
	イ 市町別給水人口……………	82
	ウ 平成16年10月1日現在市町別給水人口……………	83
(3)	市町別有収水量の推移……………	84
(4)	有収水量と水道料金……………	85
(5)	有効無効水量表……………	87
(6)	水道利用加入金調定状況……………	88
	ア 口径別……………	88
	イ 営業所別……………	88
(7)	水道事業収益の推移……………	90
(8)	水道事業費用の推移……………	90
(9)	経営分析比率表……………	92
(10)	水道料金原価計算表……………	93
(11)	年度別供給単価及び給水原価の推移……………	93
(12)	水道料金の変せん……………	94
(13)	中・高層住宅等の戸数の推移……………	98
(14)	水道料金減免実施状況……………	99
(15)	水道料金収納別取扱状況……………	100
(16)	水道利用加入金の変せん……………	101
(17)	水道利用加入金他事業者の状況……………	101
	付 録	
(1)	各都市水道料金表……………	102
(2)	平成16年度の気象概況……………	109
(3)	拡張事業のあゆみ……………	110
(4)	給水区域の拡張状況……………	111

1 概 況

(1) 平成16年度事業の概要

本年度の水道料金収入は、当初予算において541億3,924万余円、決算で536億9,672万余円と4億4,252万余円の減収となり、前年度対比においても減収となった(前年538億1,197万余円)。

また、給水人口は年度末で2,713,182人となり、前年度と比較して22,923人(0.9%)の増加となった。

水需要については、前年度と比較して、営業用、浴場用は減少したが、その他家事用、公共用、工業用、プール用及び一時用は増加し、年間有効水量は、3億5,423万824m³で0.8%の増加となった。(有収水量は3億3,725万9,318m³で0.4%の増加)。これを年度末給水人口で見ると、1人1日あたりの平均有収水量(分水を除く)では、332.5ℓ(家事用258.7ℓ)で前年度と比較して0.3%の減少(家事用についても0.3%の減少)となった。

建設改良事業としては、災害に強い水道づくりをめざし、主要管路のネットワーク化や隣接事業体間において災害時や事故時に相互応援給水のできる広域的バックアップ施設の整備等を目的とした水道施設相互融通化整備事業に取り組んでいるほか、水量・水圧対策、漏水防止対策及び水道施設の災害対策に取り組んでいる。

ア 給水量(有効水量)

給水量(有効水量)用途別明細表

区 分	平成16年度		平成15年度		増 減		前年度対比	
	水 量	構成比	水 量	構成比	水 量	構成比		
	m ³	%	m ³	%	m ³	%	%	
有 収 水 量	家事用	256,147,421	72.3	255,410,309	72.7	737,112	0.4	100.3
	営業用	40,872,819	11.5	41,308,554	11.8	435,735	0.3	98.9
	公共用	11,359,639	3.2	11,338,374	3.2	21,265	0.0	100.2
	工業用	19,233,375	5.4	19,028,629	5.4	204,746	0.0	101.1
	浴場用	112,877	0.1	120,951	0.1	8,074	0.0	93.3
	プール用	1,223,692	0.3	969,590	0.3	254,102	0.0	126.2
	一時用	338,115	0.1	303,432	0.1	34,683	0.0	111.4
	小 計	329,287,938	92.9	328,479,839	93.6	808,099	0.7	100.2
分 水	7,971,380	2.3	7,348,827	2.0	622,553	0.3	108.5	
計	337,259,318	95.2	335,828,666	95.6	1,430,652	0.4	100.4	
無収水量	16,971,506	4.8	15,548,220	4.4	1,423,286	0.4	109.2	
合 計	354,230,824	100.0	351,376,886	100.0	2,853,938		100.8	

イ 経理の状況

平成16年度の事業収益については、収入の大部分を占める給水収益（水道料金）が、猛暑や景気の回復基調、給水戸数の増加などから使用量が増加したものの、節水型機器の普及などにより、1戸1か月使用水量が減少し、前年度に比べ1億985万余円の減収となった。しかし、企業債利子補給金が2億7,019万余円の増となったことなどから事業収益全体では、前年度と比較して6,149万余円の増収となった。

一方、事業費用については、資産減耗費が4億3,787万余円減じたことなどにより、前年度に比較して11億1,830万余円の減となった。

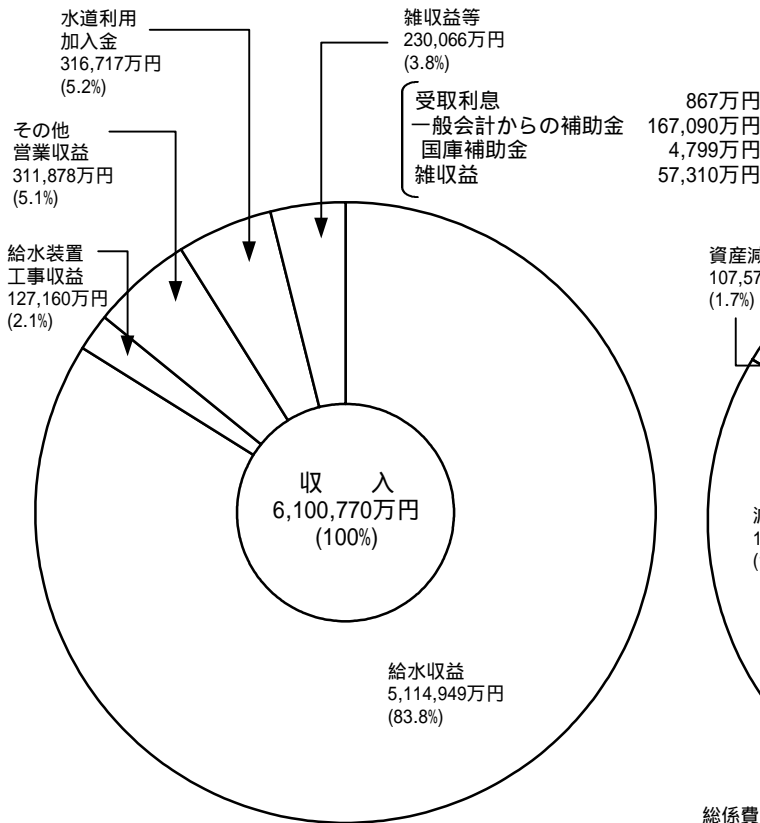
この結果、当年度、25億9,161万余円の純損失が生じたので、前年度繰越利益剰余金、33億6,581万余円で補てんし、当年度未処理分利益剰余金は7億7,419万余円となった。

損益計算書

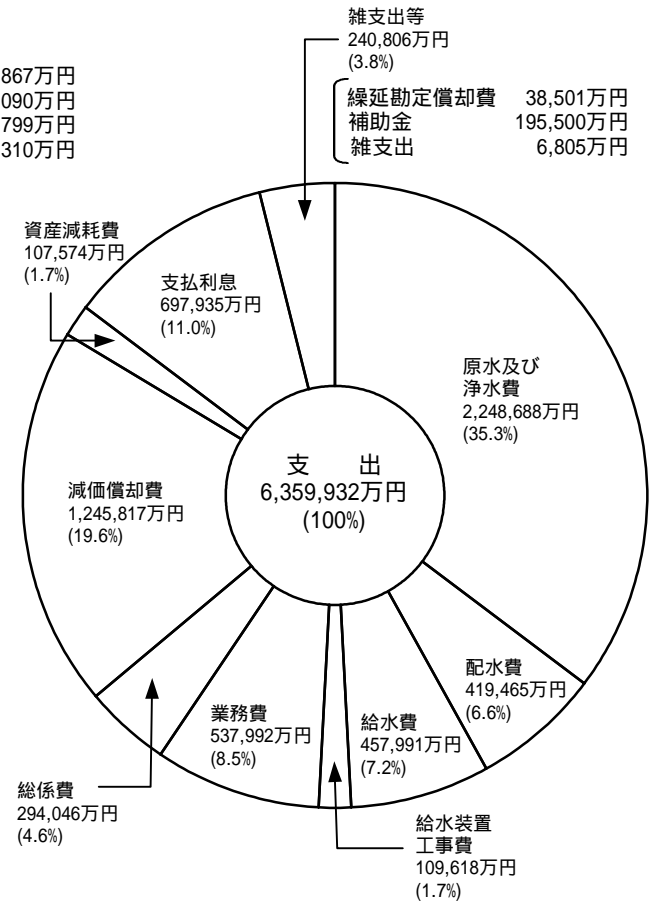
科目	平成16年度	平成15年度	前年度対比増減額	前年度対比
	円	円	円	%
1 営業収益	55,539,866,233	55,710,394,727	170,528,494	99.7
(1) 給水収益	51,149,488,724	51,259,348,389	109,859,665	99.8
(2) 給水装置工事収益	1,271,602,499	1,309,210,536	37,608,037	97.1
(3) その他営業収益	3,118,775,010	3,141,835,802	23,060,792	99.3
2 営業費用	54,211,909,712	54,900,549,493	688,639,781	98.7
(1) 原水及び浄水費	22,486,883,168	22,469,232,651	17,650,517	100.1
(2) 配水費	4,194,645,744	4,180,949,770	13,695,974	100.3
(3) 給水費	4,579,909,289	4,674,062,963	94,153,674	98.0
(4) 給水装置工事費	1,096,180,563	1,200,699,476	104,518,913	91.3
(5) 業務費	5,379,922,577	5,628,513,210	248,590,633	95.6
(6) 総係費	2,940,458,506	3,074,077,451	133,618,945	95.7
(7) 減価償却費	12,458,172,449	12,159,399,250	298,773,199	102.5
(8) 資産減耗費	1,075,737,416	1,513,614,722	437,877,306	71.1
営業利益	1,327,956,521	809,845,234	518,111,287	164.0
3 営業外収益	5,467,837,702	4,903,781,057	564,056,645	111.5
(1) 水道利用加入金	3,167,175,000	3,116,100,000	51,075,000	101.6
(2) 受取利息	8,671,115	11,057,321	2,386,206	78.4
(3) 一般会計からの補助金	1,670,896,181	1,394,323,625	276,572,556	119.8
(4) 国庫補助金	47,993,000	49,611,000	1,618,000	96.7
(5) 雑収益	573,102,406	332,689,111	240,413,295	172.3
4 営業外費用	9,387,413,778	9,817,082,523	429,668,745	95.6
(1) 支払利息	6,979,349,328	7,342,875,731	363,526,403	95.0
(2) 繰延勘定償却費	385,015,524	385,122,205	106,681	100.0
(3) 補助金	1,955,000,000	2,004,000,000	49,000,000	97.6
(4) 雑支出	68,048,926	85,084,587	17,035,661	80.0
経常利益（損失）	2,591,619,555	4,103,456,232	1,511,836,677	63.2
5 特別利益	0	332,037,171	332,037,171	皆減
(1) 固定資産売却益	0	192,517,947	192,517,947	皆減
(2) その他特別利益	0	139,519,224	139,519,224	皆減
当年度純利益（純損失）	2,591,619,555	3,771,419,061	1,179,799,506	68.7
前年度繰越利益剰余金 （欠損金）	3,365,812,934	7,137,231,995	3,771,419,061	47.2
当年度未処分利益剰余金 （未処理欠損金）	774,193,379	3,365,812,934	2,591,619,555	23.0

（注） 消費税及び地方消費税相当額を含まない。

収益的収入



収益的支出



* 消費税及び地方消費税相当額を含まない

ウ 工事執行状況

(ア) 配水設備整備事業

給水区域内の円滑な給水を確保するため、管内各地区において配水管の布設改良等の工事を実施し、給水能力の増加に努めた。

平成16年度に実施した主な工事は次のとおりである。

工 事 名	工 事 内 容	
相模原市新戸5251番地付近配水管改良工事	(100mm)	260.0m
相模原市宮下本町3丁目39番地付近配水管改良工事	(400mm)	200.0m
藤野町吉野851番地付近配水管布設工事	(100mm)	243.9m
鎌倉市山ノ内120番地付近配水管改良工事	(200mm)	182.7m
葉山町一色770番地付近配水管改良工事	(150mm)	320.6m
藤沢市本鵜沼3丁目地内配水管布設工事	(150mm)	212.3m
藤沢市用田436番地付近配水管布設工事	(200mm)	225.4m
茅ヶ崎市柳島海岸1280番地付近配水管改良工事	(100mm)	243.5m
平塚市長持316番地付近配水管布設工事	(100mm)	292.8m
二宮町二宮1309番地付近配水管改良工事	(150mm)	219.0m
厚木市温水西1丁目16番地付近配水管改良工事	(100mm)	491.6m
伊勢原市下落合227番地付近配水管改良工事	(100mm ~ 150mm)	413.2m
海老名市本郷2295番地付近配水管改良工事	(100mm)	196.0m
大和市つきみ野3丁目4番地付近配水管布設工事	(150mm ~ 400mm)	149.3m
綾瀬市深谷2185番地付近配水管改良工事	(100mm)	295.4m
箱根町元箱根159番地付近配水管改良工事	(150mm)	213.7m

(イ) 水道施設相互融通化整備事業

県営水道では、第9次拡張事業により安定給水のための量的確保が図られた。

今後は、きめ細やかな水運用により平常時の水需要に確実に対応すると同時に、地震災害、異常気象による渇水、あるいは水環境の悪化や事故による水質汚染等、災害時でも安定給水が可能となるように、主要管路のネットワーク化による災害等緊急時の県営水道浄水場系並びに企業団浄水場系間の相互融通とバックアップ体制の強化、配水運用管理システムを活用し、水道水の水運用をきめ細かく機能的に行うための電動バルブの整備、近接する水道事業体との間において、災害及び事故時に相互に応援給水のできる広域的バックアップ施設の整備、を行い質的充実の視点から安定給水をより確かなものとする事業を平成11年度から実施している。

平成16年度に実施した主な工事は次のとおり。

工 事 名	工 事 内 容
鎌倉地区配水管布設工事	(800mm) 307m
藤沢地区配水管布設工事	(700mm) 246m
茅ヶ崎地区配水管布設工事	(700mm) 222m
厚木地区配水管布設工事	(300mm～600mm) 1,048m
県西部地区配水管布設工事	(400mm) 206m
平塚地区配水管布設工事	(300mm) 446m
大和地区配水管布設工事	(900mm) 827m
藤沢地区電動バルブ設置工事	(1100mm) 1箇所

エ 水道料金の収納方法

水道料金の収納方法は、昭和62年3月末をもって集金制度を全廃し、現在は効率的方法である口座振替及び納入通知書により取扱っている。

なお、口座振替は、昭和45年度から金融機関（神奈川県内郵便局は、昭和61年1月から実施）により実施しているが、本年度末依頼件数は、970,808件で、年度末領収書発行対象件数1,179,072件に対し、82.4%である。

才 給水装置工事事業者の指定

現行の給水装置工事事業者の指定制度は、水道法の改正（平成8年法律第107号）に伴い平成10年度から導入されたもので、それまでの事業者登録制度に代わり、同法及び神奈川県営上水道条例等の規定に基づき給水装置工事事業者の指定を行っており、平成16年度末の指定給水装置工事工事は1,590となっている。

指定給水装置工事事業者

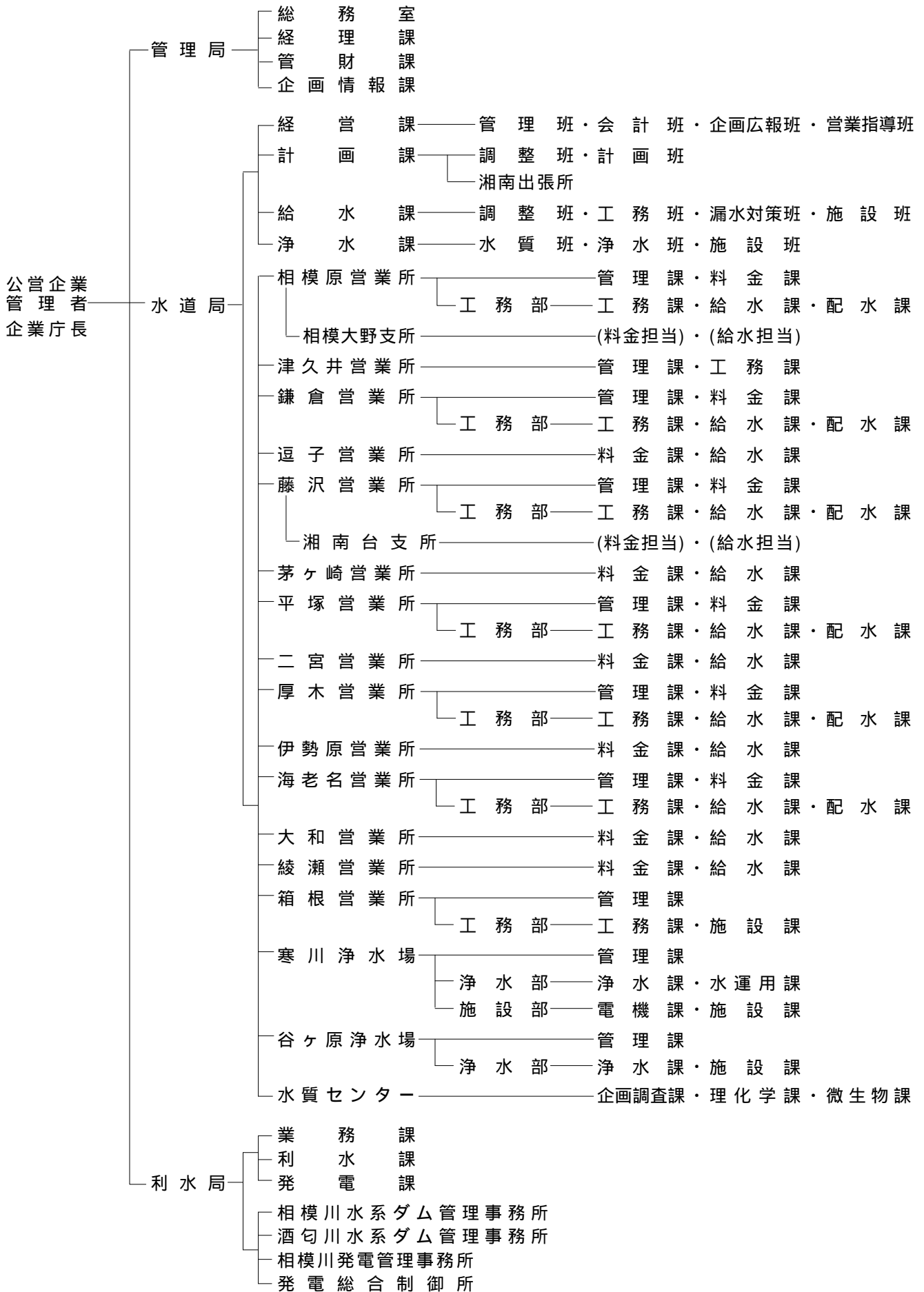
年 度 別		13年度	14年度	15年度	16年度
前年度末指定業者数	A	1,251	1,347	1,432	1,520
新規指定	B	113	100	105	90
給水区域内		(55)	(46)	(51)	(39)
給水区域外		(58)	(54)	(54)	(51)
廃 止	C	17	15	17	20
差 引	D (B - C)	96	85	88	70
当該年度末指定業者数	E (A + D)	1,347	1,432	1,520	1,590

(2) 平成16年度年誌

- 16.4.1 津久井町上水道事業・青野原地区簡易水道事業の移管
- 16.10.23 平成16年新潟県中越地震発生
- 16.10.25 応急給水支援（～11.14）
- 16.11.2 応急復旧支援（～11.8）
- 17.3.24 鎌倉地区手広電動弁設置工事完成
- 17.3.24 神奈川県箱根地区水道事業変更認可（浄水方法の変更（品ノ木水源）

(3) 企業庁組織表

(平成17年3月31日現在)



(4) 課所別職員現員表

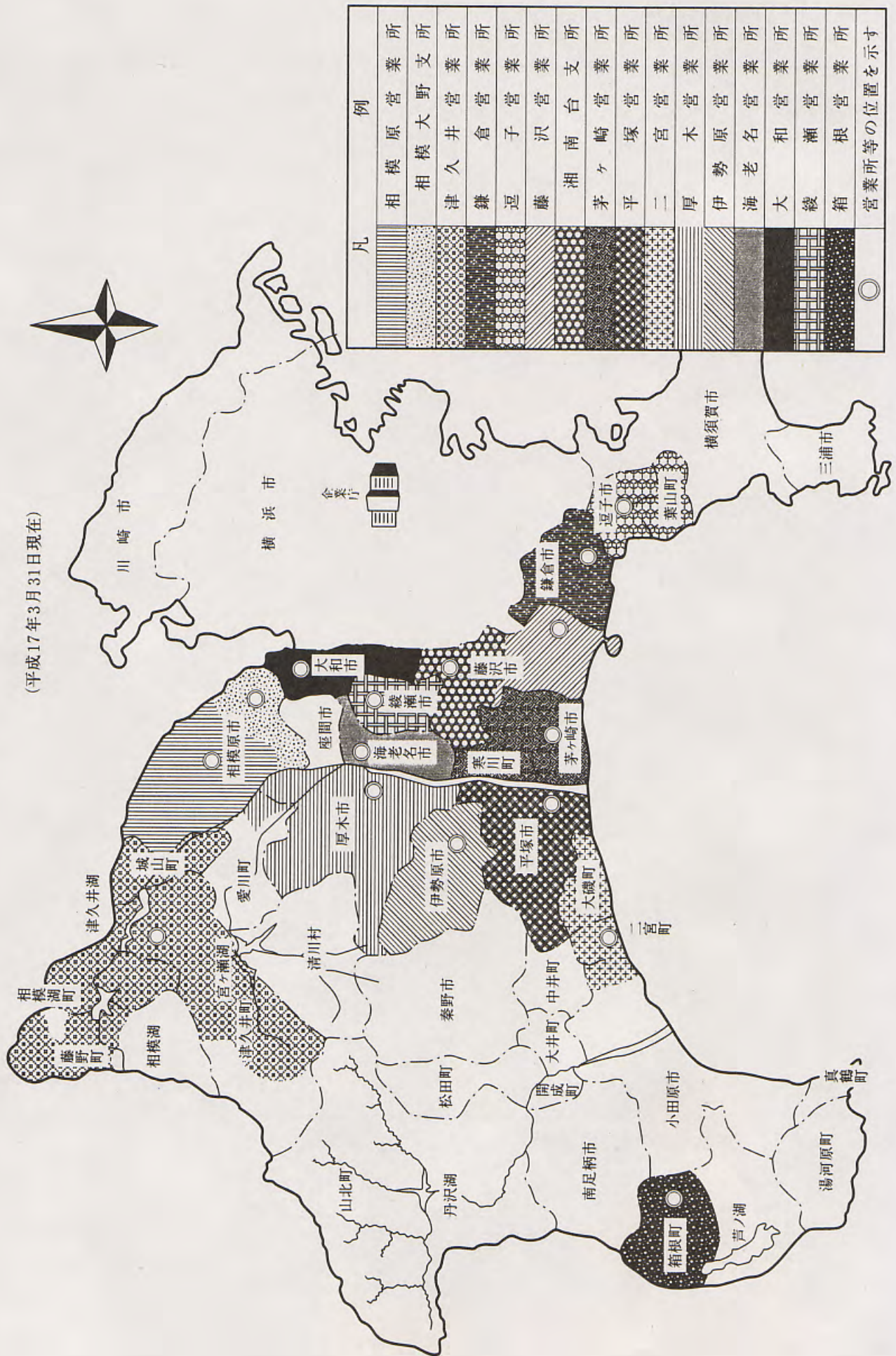
平成17年3月31日現在(単位 人)

課 所 別		区 分	事務吏員	技術吏員	合計
局		長	1		1
技		監		1	1
経	営	課	32		32
計	画	課	5	18	23
給	水	課	4	20	24
浄	水	課	3	11	14
相	模原	営業所	31 (1)	32 (1)	63 (2)
	相模大野	支所	19 (1)	6	25 (1)
津	久井	営業所	10	15	25
鎌	倉	営業所	17	24	41
逗	子	営業所	10 (1)	4	14 (1)
藤	沢	営業所	24	32	56
	湘南台	支所	10	5	15
茅	ヶ崎	営業所	19	6	25
平	塚	営業所	24	25	49
二	宮	営業所	9 (1)	5	14 (1)
厚	木	営業所	23 (1)	25	48 (1)
伊	勢原	営業所	9	5	14
海	老名	営業所	15	24	39
大	和	営業所	17	7	24
綾	瀬	営業所	10	4	14
箱	根	営業所	6	23	29
寒	川	浄水場	9	99 (3)	108 (3)
谷	ヶ原	浄水場	6	45 (3)	51 (3)
水	質	センタ-	1	18	19
合		計	314 (5)	454 (7)	768 (12)

(注) ()内数字は、再任用職員で内数である。

(5) 営業所別管轄区域図

(平成17年3月31日現在)



(6) 水道局営業所等一覧 (平成17年3月31日現在)

水道局 横浜市中区日本大通1 (神奈川県庁新庁舎内) 電話 045(210)1111 (大代表)

名称	所在地	管轄区域	電話番号
相模原営業所	相模原市富士見6丁目5番8号	相模原市(相模大野支所管内を除く。)	042(755)1132(代)
"	相模大野支所	相模原市のうち上鶴間、相模大野、鶴野森、新戸、新磯野、磯部、西大沼、東大沼、若松、大野台(3丁目1番から12番までを除く。)、大沼、古淵、御園、双葉、栄町、豊町、旭町、文京、南台、相模台、桜台、相模台団地、麻溝台(1番地から9番地まで、59番地から162番地まで、298番地から458番地まで、644番地から758番地まで、806番地、807番地、1,051番地から1,164番地まで、1,395番地から1,571番地まで、1,827番地から2,009番地まで、2,284番地から2,375番地まで及び3,076番地から3,882番地まで)、相武台団地、相武台、松が枝町、相南、北里2丁目及び東林間	042(745)1111(代)
津久井営業所	津久井郡津久井町中野252番地の1	津久井郡城山町、津久井町(青根を除く)、相模湖町及び藤野町のうち小淵、吉野(1,691番から2,109番までを除く。)、沢井(1,746番から2,243番まで、2,507番から2,609番まで及び2,617番から2,631番までを除く。)、名倉(657番地から772番地まで、1,657番から2,161番まで及び2,743番から4,142番までを除く。)、日連(1,116番から1,146番まで、1,202番から1,212番まで及び2,098番から2,770番までを除く。)、牧野(4,818番、4,819番、4,826番から4,830番まで、4,841番から4,843番まで、4,914番、4,922番から4,928番まで、5,517番から5,519番まで、5,528番から5,530番まで、5,533番から5,556番まで、5,563番から5,587番まで、5,593番から5,598番まで及び5,635番から5,637番まで。)	042(784)4822(代)
鎌倉営業所	鎌倉市御成町12番地18号	鎌倉市	0467(22)6200(代)
逗子営業所	逗子市山の根3丁目4番2号	逗子市、三浦郡葉山町(上山口のうち1,560番10、1,560番35から40まで、1,560番43から49まで、1,560番74、1,560番84、1,560番86、1,560番88、1,560番89、1,560番91、1,560番93、1,560番97、1,560番104、1,560番105、1,560番108、1,560番110、1,560番112、1,560番120、1,560番122、1,560番123、1,560番126、1,560番127、1,560番131、1,560番132、1,560番151、2,057番18、2,057番21、2,057番23、2,057番26、2,094番5、2,108番11、2,108番12、2,108番14から17まで、2,108番19から25及び2,108番41並びに下山口のうち1番1、1番6、1番10、1番12、1番14から17まで、1番21から31まで、1番35、1番37、7番4、7番7から10まで、7番13、20番3から6まで及び20番8を除く。)	046(873)3925(代)
藤沢営業所	藤沢市鶴沼石上2丁目6番2号	藤沢市(湘南台支所管内を除く。)	0466(27)1211(代)
"	湘南台支所	藤沢市のうち用田、葛原、菖蒲沢、打戻、瀬郷、宮原、長後、高倉、下土棚、土棚、亀井野、今田、円行、西俣野、桐原町、湘南台、天神町、石川(635番地から653番地まで及び678番地から700番地までを除く。)	0466(45)5221(代)
茅ヶ崎営業所	茅ヶ崎市本村4丁目5番22号	平塚市のうち須賀(上彦右衛門新田及び下彦右衛門新田)及び馬入(三谷前、三谷後、中島境及び大道下)、茅ヶ崎市、高座郡寒川町	0467(52)6151(代)
平塚営業所	平塚市西八幡1丁目3番地1号	平塚市(須賀(上彦右衛門新田及び下彦右衛門新田)、馬入(三谷前、三谷後、中島境及び大道下)及び土屋(遠藤原)を除く。)	0463(22)2711(代)
二宮営業所	中郡二宮町山西5番地の1	小田原市のうち小船、中村原、沼代、上町、小竹、山西、前川、羽根尾及び川匂、中郡大磯町、二宮町	0463(71)8111(代)
厚木営業所	厚木市水引2丁目3番1号	厚木市、愛甲郡愛川町のうち中津(吹上、桜台、下菅原、諏訪前、諏訪、諏訪東、上六倉、一ツ井、上菅原、大塚前、下大塚、大塚、大塚下、及び下六倉)、角田(箕輪下原)及び春日台	046(224)1111(代)
伊勢原営業所	伊勢原市田中297番地	伊勢原市	0463(93)4011(代)
海老名営業所	海老名市上郷717番地	海老名市	046(234)4111(代)
大和営業所	大和市西鶴間3丁目12番18号	大和市	046(261)3256(代)
綾瀬営業所	綾瀬市寺尾本町1丁目11番3号	綾瀬市	0467(70)3100(代)
箱根営業所	足柄下郡箱根町宮城野626番地の11	足柄下郡箱根町のうち仙石原、宮城野、強羅、木賀(木賀、新田及び川向)及び元箱根(旧札場、三右エ門平、禅月山及び神宮山)	0460(2)4306(代)
寒川浄水場	高座郡寒川町宮山4,271番地		0467(75)1056(代)
谷ヶ原浄水場	津久井郡城山町谷ヶ原2丁目6番1号		042(782)2626(代)
水質センター	高座郡寒川町宮山4,058番地		0467(73)1511(代)
計画課湘南出張所	茅ヶ崎市本村4丁目5番22号		0467(52)2731

(7) 事業の推移

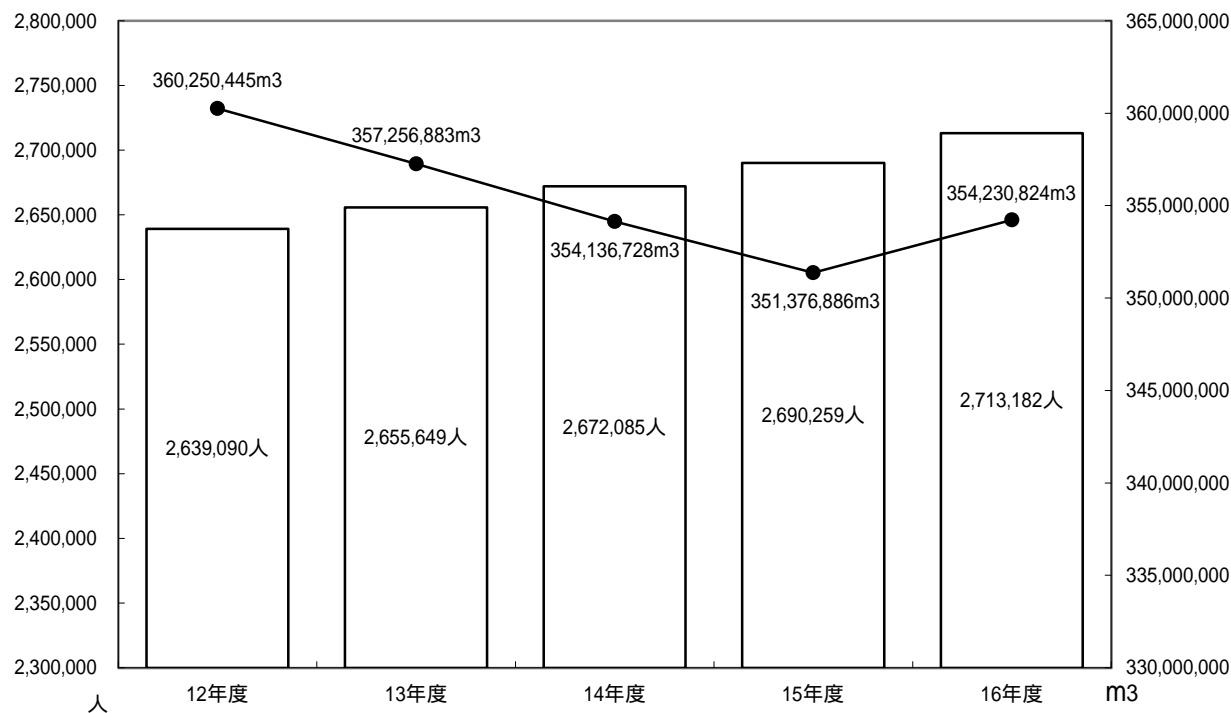
区分 年度	行政区域				給水区域				給水戸数		給水人口		普及率 (人口比) %
	世帯数	指数	人口	指数	世帯数	指数	人口	指数	戸数	指数	人口	指数	
	世帯		人		世帯		人		戸		人		
7	1,014,680	100	2,815,537	100	931,023	100	2,571,226	100	1,002,306	100	2,560,096	100	99.6
8	1,032,986	102	2,832,681	101	948,456	102	2,588,377	101	1,023,832	102	2,577,077	101	99.6
9	1,050,800	104	2,849,937	101	965,620	104	2,605,991	101	1,043,180	104	2,595,711	101	99.6
10	1,067,574	105	2,863,069	102	981,759	105	2,619,591	102	1,058,259	106	2,609,472	102	99.6
11	1,082,869	107	2,873,859	102	996,280	107	2,630,688	102	1,073,623	107	2,620,437	102	99.6
12	1,096,318	108	2,890,667	103	1,010,089	108	2,648,987	103	1,094,270	109	2,639,090	103	99.6
13	1,116,764	110	2,906,558	103	1,029,386	111	2,665,317	104	1,114,877	111	2,655,649	104	99.6
14	1,135,483	112	2,922,567	104	1,047,148	112	2,681,535	104	1,131,082	113	2,672,085	104	99.6
15	1,153,983	114	2,939,424	104	1,064,918	114	2,699,272	105	1,150,557	115	2,690,259	105	99.7
16	1,170,715	115	2,952,935	105	1,083,330	116	2,722,051	106	1,170,059	117	2,713,182	106	99.7

- (注) 1 年間取水量・年間送水量欄の上段の()は受水量で内数である。
 2 日最大・最小送水量欄の下段の()は当該日の箱根の送水量で内数である。
 3 日平均送水量欄の下段の()は箱根の送水量で内数である。

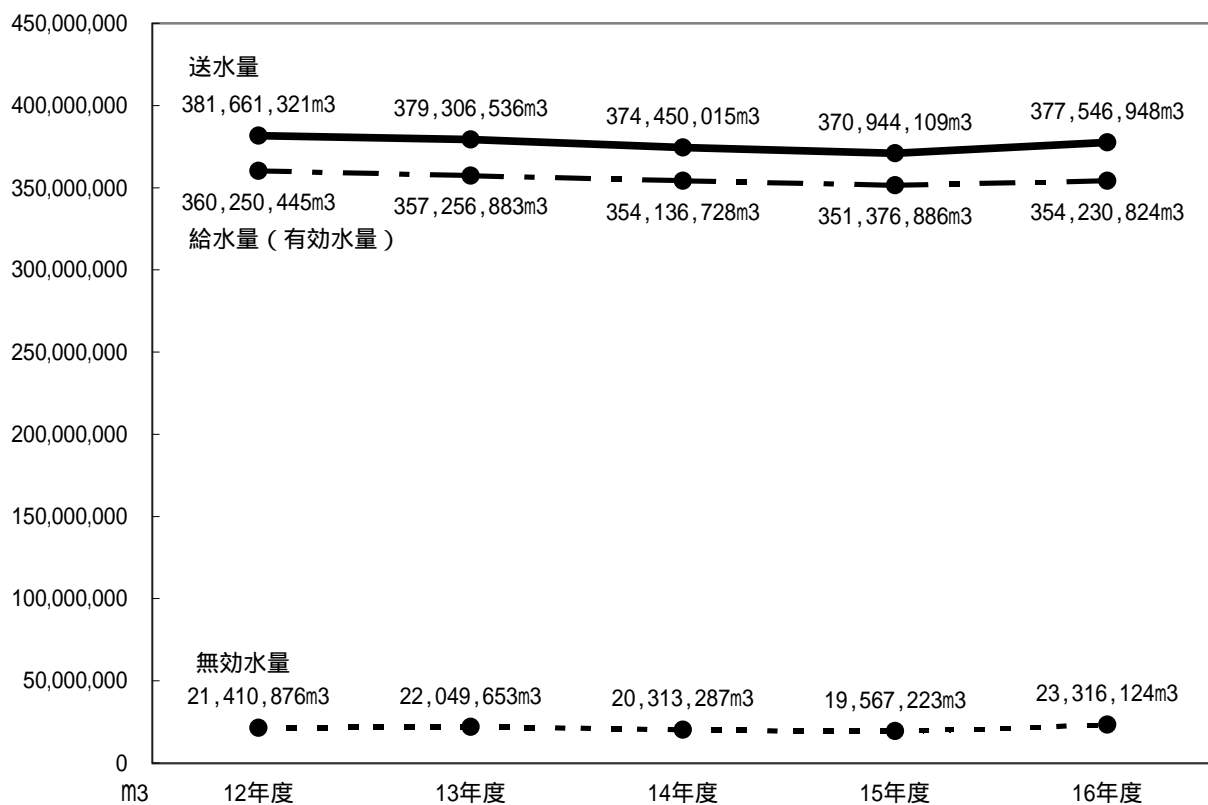
年間取水量		年間送水量		日最大 送水量	日最小 送水量	日平均 送水量	1人1 日最大 給水量	年間給水量 (有効水量)		無効水量	無 効 率
水量	指数	水量	指数					水量	指数		
m ³		m ³		m ³	m ³	m ³	リットル	m ³		m ³	%
(127,121,580) 394,000,777	100	(127,121,580) 391,406,315	100	7/28 1,304,693 (13,731)	1/2 884,535 (15,928)	1,069,416 (11,183)	509.6	367,646,551	100	23,759,764	6.1
(123,263,810) 384,675,246	98	(123,263,810) 380,139,663	97	8/22 1,206,083 (13,159)	1/2 859,040 (13,596)	1,041,479 (10,786)	468.0	358,198,772	97	21,940,891	5.8
(117,292,570) 394,183,871	100	(117,292,570) 382,715,456	98	7/4 1,283,743 (11,376)	1/2 848,793 (14,286)	1,048,535 (10,781)	494.6	360,842,510	98	21,872,946	5.7
(120,378,120) 390,724,078	99	(120,378,120) 382,180,179	98	7/8 1,274,512 (9,445)	1/1 887,436 (14,347)	1,047,069 (10,221)	488.4	360,534,695	98	21,645,484	5.7
(137,463,520) 392,348,681	100	(137,463,520) 381,972,226	98	9/2 1,275,703 (8,482)	1/2 868,733 (12,648)	1,043,640 (9,737)	486.8	360,429,700	98	21,542,526	5.6
(167,825,000) 392,584,142	100	(167,825,000) 381,661,321	98	9/27 1,279,617 (8,826)	1/1 894,235 (13,167)	1,045,647 (10,084)	484.9	360,250,445	98	21,410,876	5.6
(210,165,160) 384,060,565	97	(210,165,160) 379,306,536	97	7/24 1,291,843 (11,531)	1/2 871,495 (12,967)	1,039,196 (10,128)	486.5	357,256,883	97	22,049,653	5.8
(205,694,710) 380,260,105	97	(205,694,710) 374,450,015	96	7/8 1,159,704 (9,149)	1/3 860,797 (12,439)	1,025,890 (9,476)	434.0	354,136,728	96	20,313,287	5.4
(215,078,123) 375,410,771	95	(215,078,123) 370,944,109	95	8/3 1,127,287 (10,826)	8/15 879,041 (12,696)	1,013,508 (8,823)	419.0	351,376,886	96	19,567,223	5.3
(214,378,360) 381,047,556	97	(214,378,360) 377,546,948	96	7/8 1,175,781 (7,537)	5/3 899,220 (11,838)	1,034,375 (8,310)	433.4	354,230,824	96	23,316,124	6.2

(8) 業務状況

ア 給水量（有効水量）及び給水人口



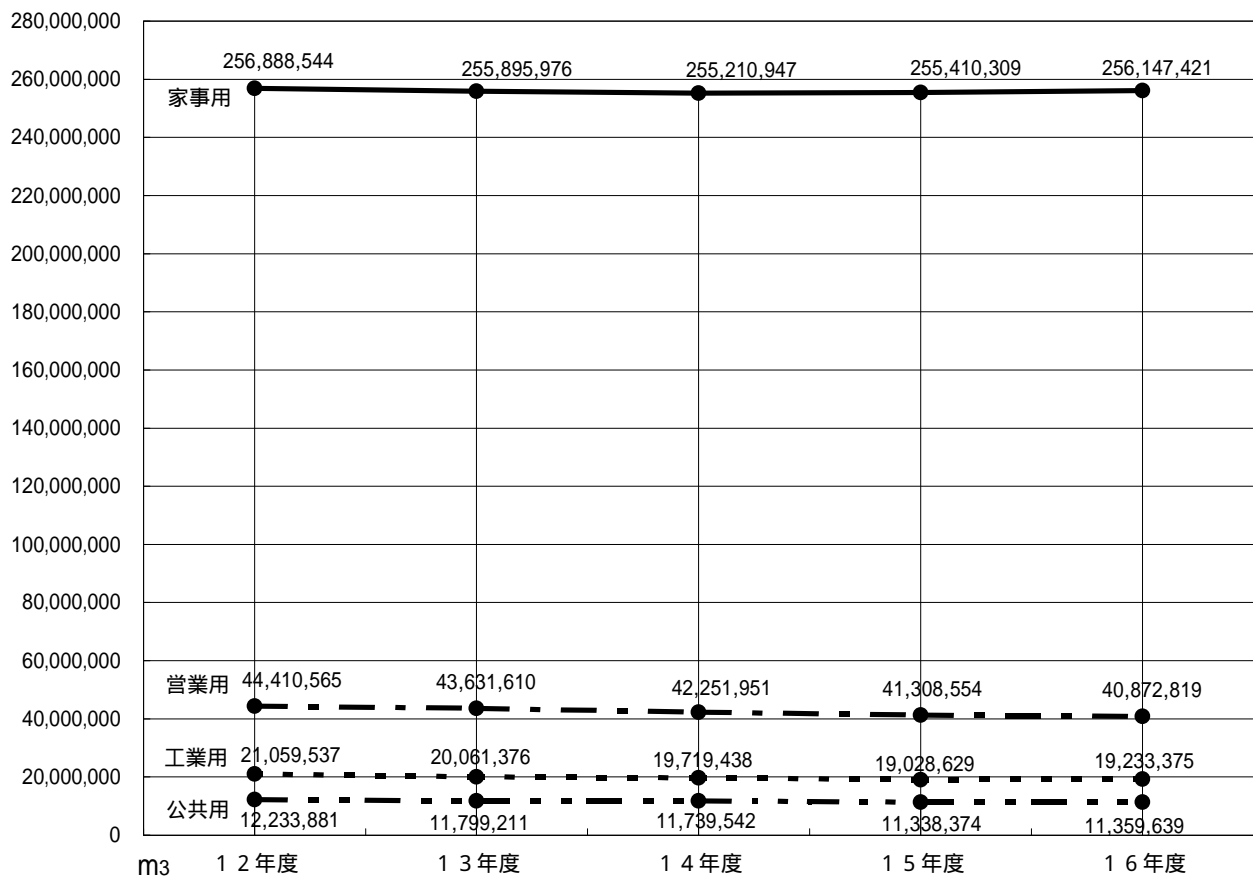
イ 送水量・給水量（有効水量）・無効水量



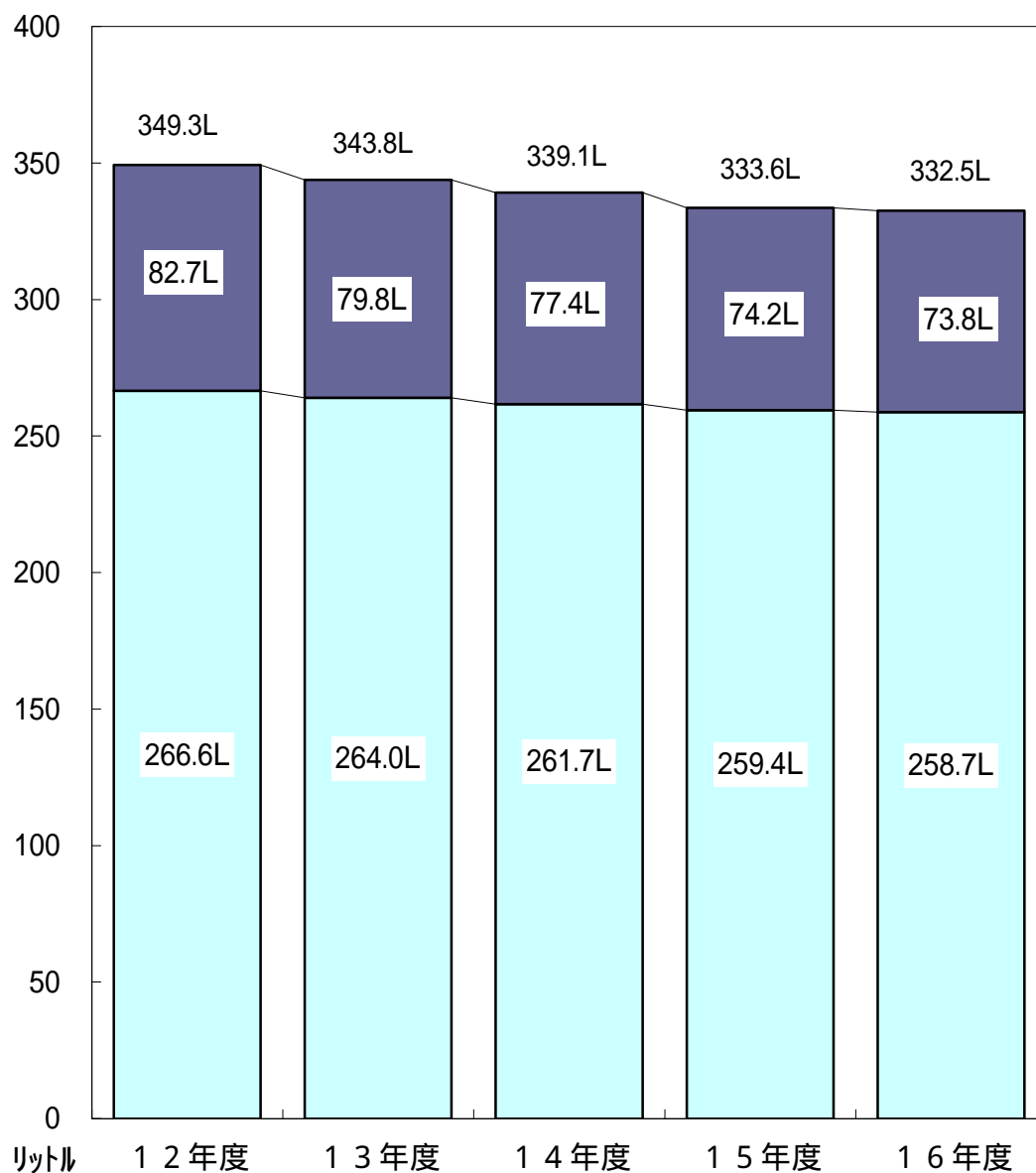
ウ 給水量（有効水量）の推移（用途別）

用途別内訳	平成12年度		平成13年度		平成14年度		平成15年度		平成16年度	
	水量	前年度対比	水量	前年度対比	水量	前年度対比	水量	前年度対比	水量	前年度対比
	m ³	%	m ³	%	m ³	%	m ³	%	m ³	%
家事用	256,888,544	99.9	255,895,976	99.6	255,210,947	99.7	255,410,309	100.1	256,147,421	100.3
営業用	44,410,565	99.6	43,631,610	98.2	42,251,951	96.8	41,308,554	97.8	40,872,819	98.9
公共用	12,233,881	98.9	11,799,211	96.4	11,739,542	99.5	11,338,374	96.6	11,359,639	100.2
工業用	21,059,537	99.9	20,061,376	95.3	19,719,438	98.3	19,028,629	96.5	19,233,375	101.1
浴場用	141,596	97.5	131,570	92.9	127,670	97.0	120,951	94.7	112,877	93.3
プール用	1,350,978	104.4	1,313,576	97.2	1,214,367	92.4	969,590	79.8	1,223,692	126.2
一時用	385,949	98.3	411,977	106.7	412,540	100.1	303,432	73.6	338,115	111.4
分水	8,787,846	103.7	8,094,417	92.1	7,821,872	96.6	7,348,827	94.0	7,971,380	108.5
小計	345,258,896	99.9	341,339,713	98.9	338,498,327	99.2	335,828,666	99.2	337,259,318	100.4
無収水量	14,991,549	101.0	15,917,170	106.2	15,638,401	98.2	15,548,220	99.4	16,971,506	109.2
計	360,250,445	99.9	357,256,883	99.2	354,136,728	99.1	351,376,886	99.2	354,230,824	100.8

エ 用途別有収水量



才 1人1日平均有収水量



.....家事用
その他用途（営業、公共、工業、浴場、プール、一時用）
 (注) 年度末給水人口で算出

2 施設

(1) 配水池

平成17年3月31日現在

所別	名称	有効容量	池数	水位標高 (H.W.L.)	備考	所別	名称	有効容量	池数	水位標高 (H.W.L.)	備考
相模原 (2か所)	谷ヶ原	75,012	6	174.0	休止・受水槽 高架水槽	平塚 (23か所)	金目	467	2	64.0	休止
	武高	940	1	85.0			吉沢高	41	1	153.5	
津久井 (29か所)	小計	75,952	7	110.7	減圧水槽	"低	"低	591	2	103.6	休止
	中野高	4,596	2	265.0			惣領高	99	1	96.3	
	"低	1,412	3	216.2		上惣領高	20	1	134.4		
	三ヶ木	394	3	236.1		"低	"低	29	1	114.0	
	中小	115	2	222.3		湘南	285	1	116.4		
	与松	3,196	3	215.0		平日	140,000	7	77.0		
	若瀬	256	1	304.5		日向	2,048	2	74.0		
	都井	160	1	213.0		上大磯	8,000	2	165.0		
	横沢	1,536	1	240.0		"高低	1,920	1	80.0		
	寸嵐	1,027	2	324.0		"宮高	7,424	2	50.0		
	貝沢	3,963	3	280.0		"低	3,072	2	123.0		
	一ノ尾	535	2	244.8		国府	883	1	75.0		
	"第1	250	1	263.7		虫窪	6,432	2	82.7		
	"第2	500	1	263.7		黒岩	56	1	106.0	休止	
	"第3	50	1	305.6		秋葉	160	1	152.0	休止	
	佐野	300	2	373.0		沼代	720	1	100.0		
	"第1	50	1	433.0		上東	96	1	137.0		
	"第2	50	1	433.0		小磯	150	1	139.5		
	奈良	211	2	298.6		西中	50	1	96.0		
	桃川	146	2	280.0		橘	1,280	1	95.0		
	串第1	160	1	250.0		小計	1,000	1	93.0		
	"第2	180	1	247.0		厚木 (19か所)	愛川	4,016	1	160.0	
	千木	443	4	247.5		"高	木高	5,472	3	95.0	
	小原	103	3	232.0		"低	"低	12,944	2	66.0	
	鮑田	192	2	270.0		中津	15,872	3	91.0		
	和平	60	2	406.7		七飯	1,536	1	122.0		
	平代	1,300	1	317.6		上野	1,536	1	120.0		
	青山	460	2	290.0		上野	1,344	1	155.0		
	青野	122	1	239.4		上野	312	1	192.0		
	青野	37	1	210.0		中野	4,960	2	126.0		
	青野	224	5	304.4		森の	5,290	2	150.0		
	小計	21,978	56			"低	1,680	1	92.0		
鎌倉 (27か所)	佐助	2,304	1	60.0	休止	上野	1,558	1	174.5		
	長谷	8,064	2	75.0		伊勢	3,520	2	70.0		
	山ノ内	4,608	1	80.0		高三	6,912	2	88.0		
	北鎌倉	2,300	2	114.1		"宮高	384	1	105.0		
	"低	64	1	79.5		"低	8,410	1	95.0		
	七里ヶ浜	1,005	1	90.0		善波	300	1	141.0		
	"低	1,363	2	63.0		大子	240	2	361.0		
	浄明寺	536	2	84.0		小計	84	1	141.0		
	岡鎌倉	512	1	85.0		海老名 (5か所)	上今泉	19,020	3	80.0	
	"山高	1,105	1	116.0		杉久	12,039	2	57.0		
	"低	2,000	1	64.0		大和	20,000	2	63.5		
	久木高	2,304	1	110.0		大吉	5,376	2	83.5		
	城廻	16,568	4	75.5		小計	36,523	4	57.0		
	大船高	768	1	101.0		箱根 (19か所)	高原	982	2	772.8	
	逗子	3,855	2	54.0		温泉	732	2	855.7		
	葉山	1,344	1	80.0		大涌谷	1,257	2	945.7		
	木古	306	2	83.0		"高	18	1	1,045.4		
	名越	617	1	75.0		姥子	115	1	860.0		
	山高	1,766	1	115.0		湖尻	115	1	820.0		
	"低	10,080	3	76.0		台上	1,280	1	746.0		
	久木低	24,000	2	76.0		上湯	1,536	2	889.0		
	披露	1,024	1	88.0		早雲	108	1	828.3		
	沼間	1,731	1	115.0		"低	132	1	778.6		
	池子	395	2	94.8		強羅	30	1	726.0		
	一色	1,000	1	115.0		下湯	2,944	2	699.0		
	東子	1,236	2	87.0		小塚	703	2	773.0	1池休止 (103m³)	
	大沢	128	1	141.0		中強	375	2	672.5		
	小計	90,983	41			強羅	34	1	619.2		
藤沢 (11か所)	藤沢	1,536	1	49.0	休止	公園	191	1	604.4		
	江の	50	1	62.6		箱根	1,280	1	562.2		
	片瀬	7,360	2	65.5		箱宮	169	1	758.0	休止	
	腰越	2,170	1	82.0		小計	115	1	574.2	休止	
	稲本	42,100	2	47.5		小計	12,116	26			
	二本	21,075	2	50.0		(135か所)	合計	746,325	227		
	葛原	41,200	2	39.5							
	茅崎	5,184	2	50.0							
	赤根	28,976	3	50.0							
	大庭	19,080	1	52.8							
	芹沢	32,414	2	42.0							
	小計	201,145	19								

(注) 印は災害用指定配水池

(2) 水源施設

区分	水源	原水の種類	取水地点	水利権等	取水施設	浄水施設
自 水 源	寒川	表 流 水	寒川	第2浄水場	創設 沈砂池 1,600m ³ × 1池 1.24m ³ /s 107,136m ³ /D ポンプ 130kW × 2,160m ³ /h × 5台 (うち予備1台) 207,360	混和池 54m ³ フロック形成池 1,490m ³ × 4池 薬品沈でん池 6,825m ³ × 4池 急速ろ過池 100m ² × 140m / D × 16池(うち予備1池) 浄水池 4,704m ³ × 2池
				第3浄水場	総合開発 沈砂池 8,000m ³ × 2池(共同施設) 取水ポンプ井 1,049m ³ × 1池 ポンプ 450kW × 7,500m ³ /h × 4台 (うち予備1台) 540,000	混和池(着水井兼用) 557m ³ × 2池 フロック形成池 1,280m ³ × 8池 薬品沈でん池(傾斜板式) 1,814m ³ × 8池 急速ろ過池 150m ² × 200m / D × 20池(うち予備2池) 浄水池 3,744m ³ × 4池 998m ³ × 4池
				小計	3.835m ³ /s 331,736m ³ /D 747,360	
	谷ヶ原	伏 流 水	谷ヶ原	創設	第1取水 90kW × 306m ³ /h × 2台 (うち予備1台) 7,344	(緩速系) 混和池(着水井兼用) 180m ³ × 2池 フロック形成池 858m ³ × 2池 普通沈でん池 2,268m ³ × 3池 緩速ろ過池 1,009m ³ × 5m / D × 4池 1,025m ² × 5m / D × 4池(うち予備1池)
				総合開発	第2取水 315kW × 1,875m ³ /h × 5台 (うち予備1台) 180,000 75kW × 402m ³ / h × 1台 (省エネルギー対策用)	(急速系) 混和池(着水井兼用) 137m ³ × 1池 フロック形成池 1,491m ³ × 2池 646m ³ × 2池 薬品沈でん池 6,825m ³ × 2池 薬品沈でん池(傾斜板式) 718m ³ × 2池 高速凝集沈でん池 1,674m ³ × 2池 急速ろ過池 100m ² × 140m / D × 16池(うち予備1池) 浄水池 6,050m ³ × 1池 4,096m ³ × 2池
				小計	2.175m ³ /s 187,344m ³ /D 187,344	
	藤野	表 流 水	鎌沢	760	沈砂槽 144m ³ × 1池 760	膜処理装置(限外ろ過膜) 次亜塩素酸ナトリウム注入装置 浄水池 100m ³ × 1池
				落合	1,700	取水井 1か所 1,700
		水	和田	398	取水井 2か所 360	膜処理装置(限外ろ過膜) 次亜塩素酸ナトリウム注入装置 浄水池 32m ³ × 1池
				小計	2,858	2,820
大山	表流水		1,000	取水井 1か所 沈砂池 122m ³ × 1池 1,000	沈でん池 100m ³ × 1池 膜処理装置(限外ろ過膜) 次亜塩素酸ナトリウム注入装置 浄水池 75m ³ × 2池	
底沢	表流水		500	取水井 2か所 500	原水槽 136m ³ × 1池 膜処理装置(限外ろ過膜) 次亜塩素酸ナトリウム注入装置 浄水池 15m ³ × 1池 42m ³ × 1池	
大和	地下水		3,510	井戸 5.0m × 深5.5m × 2池 3,510	次亜塩素酸ナトリウム注入装置	
平塚	惣領分 吉沢	地下水	576	井戸 100 × 60m 576	次亜塩素酸ナトリウム注入装置	
			1,140	第1井戸 75 × 60m 第2井戸 125 × 12m、100 × 48m 1,140	次亜塩素酸ナトリウム注入装置	
	小計	1,716	1,716			
津久井	早戸川 西沢	伏流水	鳥屋	5,550	ポンプ 45kW × 115.8m ³ /h × 3台 (うち予備1台) 5,550	薬品沈でん池 437.3m ³ × 2池 急速ろ過池 6m ² × 120m/D × 8池 浄水池 1,000m ³ × 2池
				527	取水井 1か所 527	膜処理装置(限外ろ過膜) 次亜塩素酸ナトリウム注入装置 浄水池 4池(299.3m ³)
	寺入沢	青野原	556	ポンプ 7.5kW × 23.4m ³ /h × 2台 (うち予備1台) 556	急速ろ過ユニット 300m ³ /D × 1台 200m ³ /D × 1台 浄水池 2池(120m ³)	
			小計	6,633	6,633	
計			535,297	950,883		
箱根	イタリ- 品ノ木 滝沢 水土野 大畑沢 上湯	湧 水		5,040	湧水集水設備 8か所 5,040	消毒設備 次亜塩素酸ナトリウム注入装置
				2,880	湧水集水埋渠 51.6m 2,880	消毒設備 次亜塩素酸ナトリウム注入装置
				2,880	湧水取水井 5.0m × 深8.7m 2,880	消毒設備(公園下配水池に設置) 次亜塩素酸ナトリウム注入装置
				12,096	湧水集水設備 2か所 12,096	消毒設備(下湯配水池に設置) 次亜塩素酸ナトリウム注入装置
				600	湧水集水設備 1か所 600	消毒設備(下湯配水池に設置) 次亜塩素酸ナトリウム注入装置
				432	湧水集水設備 3か所 432	消毒設備 次亜塩素酸ナトリウム注入装置
計			23,928	23,928		
合計			559,225	974,811		
企業 受水 団	酒匂川	表 流 水	飯泉	相模原系 伊勢原系	406,600	
	相模川		社家 寒川	綾瀬系 寒川系	655,600	
合計				1,062,200		
総計				1,621,425		

(注)1.寒川、谷ヶ原の施設能力は水利権の95%、端数はまるめた数値とした。

浄水能力 (単位m ³ /D)	送水施設 (単位m ³ /D)	最大供給量 (単位m ³ /D)	運用・開始 年月日	取水 箇所数	土地面積 (単位m ²)	摘要	
210,000	ポンプ 570kW × 2,040m ³ / h × 5 台	244,800	S42.4 S38.12.16 一部稼動	2	59,614	(第3 浄水場の 一部は 処理業務 を受託し 使用) 排水 処理施設 は企業団 の浄水	
540,000	ポンプ 1,600kW × 7,068m ³ / h × 3 台 1,600kW × 7,500m ³ / h × 1 台 (回転数制御) (うち予備 1 台)	508,896	S49.4 S46.7.15 一部稼動 S59 - 62 改造	1	34,975 392,640		
750,000		753,696	創設認可 S8.3.30	3	487,229		
32,800	谷ヶ原系ポンプ 280kW × 1,860m ³ / h × 5 台(うち予備 1 台)	178,560				排水 処理 施設 保有	
210,000	中野系ポンプ 160kW × 325m ³ / h × 5 台(うち予備 1 台)	31,200					
	都井沢系ポンプ 110kW × 196m ³ / h × 3 台(うち予備 1 台)	9,408					
	自然流下	88,400					
242,800		307,568	178,000		91,492		
720	自然流下	720	700	S54.7.1	1	368 105	借地
1,620	30kW × 84m ³ / h × 2 台(うち予備 1 台)	2,016	1,500	S54.7.1	1	1,488 77	
360	ポンプ 1.2kW × 5.28m ³ / h × 2 台(うち予備 1 台) 自然流下	360	360	H6.4.1	2	405	
2,700		3,096	2,560		4	2,261 182	
1,100	ポンプ 2.2kW × 12m ³ / h × 2 台(うち予備 1 台) 自然流下	1,100	1,000	S61.4.1	1	592	
470	自然流下	470	400	H元.4.1	2	789	
	18.5kW × 75m ³ / h × 3 台 取水兼送水	3,510	3,500	S28.10.3	1	101,519	休止
	取・送水ポンプ 3.7kW × 12m ³ / h × 3 台(うち予備 1 台)	576	600			320	
	ポンプ 11kW × 23.76m ³ / h × 4 台(うち予備 2 台)	1,140	1,100			322	
		1,716	1,700			642	
5,550	自然流下	5,550	5,400	H16.4.1	1	14,049	排水処理 施設保有
500	自然流下	500	500	H16.4.1	1	1,377	
500	ポンプ3.7kW × 23.4m ³ / h × 2 台 (うち予備 1 台)	500	500	H16.4.1	1	552	
6,550		6,550	6,400		3	15,978	
1,003,620		1,077,706	508,760		16	700,502 182	借地
	37kW × 70.2m ³ / h × 3 台 取水兼送水	5,054	2,300	S29.9.30	1	93,083	
	75kW × 120m ³ / h × 2 台(うち予備 1 台) "	2,880	3,100	S34.5	1	5,465	その他 イタリー のみ 原水供給 用55kW × 104.4 m ³ / h × 3 台 休止 (大畑沢) 休止 (上湯)
	30kW × 60m ³ / h × 3 台(うち予備 1 台) "	2,880	2,600	S39.12.16	1	17,380	
	90kW × 168m ³ / h × 4 台(うち予備 1 台) "	12,096	12,030	S43.3	1	16,127	
	自然流下	600	600	S32.3	1	10,485	
	0.75kW × 18m ³ / h × 1 台 取水兼送水	432	70	S34.3	1	436	
		23,942	20,700		6	142,540 436	借地
1,003,620		1,101,648	529,460		22	843,042 618	借地
			配分受水量 612,700				
			318,500				寒川事業
			931,200				
			1,460,660				

(3) 加圧ポンプ所

平成17年3月31日現在

所別	名称	定格			台数	備考	所別	名称	定格			台数	備考
		水量 m³/H	揚程 m	出力 kW					水量 m³/H	揚程 m	出力 kW		
相模原 (3か)	淵野辺	1,638.0	65.0	400.0	4		(4か所)	二本松	1,680.0	45.0	280.0	4	
	谷ヶ原	492.0	35.0	75.0	5			葛原	1,002.0	50.0	200.0	4	
	相模原	960.0	25.0	90.0	3			芹沢	360.0	35.0	55.0	4	
津久井 (8か)	三井	19.2	37.5	3.7	2		平塚 (4か所)	上吉沢	12.0	27.0	2.2	2	
	鼠坂	12.0	55.0	3.7	2			日向岡	113.4	29.0	18.5	2	
	大洞	16.8	70.0	7.5	2			五領ヶ台	55.8	38.0	11.0	4	
	名倉	13.5	70.0	7.5	2			西小磯	12.0	35.0	2.2	2	
	小淵	30.0	39.0	7.5	2		厚木 (7か所)	七沢	15.0	40.0	3.7	3	
	長竹第1	8.4	36.0	1.5	2			上荻野	30.0	38.0	5.5	3	
	長竹第2	12.0	26.0	1.5	2			中荻野	30.0	50.0	11.0	3	
	西野々	11.6	31.0	3.7	2			善波	12.0	85.0	7.5	3	
鎌倉 (6か)	西鎌倉	15.0	24.0	2.2	2		日向第1	日向第1	19.2	55.0	7.5	3	
	城廻	15.0	24.0	2.2	2			日向第2	8.4	70.0	5.5	2	
	山ノ内	90.0	27.0	11.0	2			新町	33.0	67.0	5.5	2	
	大船高野	9.6	24.0	2.2	2		海老名 (4か所)	今泉	84.0	35.0	15.0	3	
	木古庭	90.0	25.0	11.0	2			杉久保	1,866.0	50.0	355.0	4	
	上山口	19.8	70.0	7.5	2			大和塚	1,500.0	80.0	450.0	4	
藤沢	稲荷	20.4	40.0	5.5	1		大塚	278.4	27.0	37.0	5		
						計36か所							

(4) 揚水ポンプ所

平成17年3月31日現在

所別	名称	定格			台数	備考	所別	名称	定格			台数	備考	
		水量 m³/H	揚程 m	出力 kW					水量 m³/H	揚程 m	出力 kW			
津久井 (7か)	与瀬	30.0	95.0	15.0	2		吉沢高区	吉沢高区	7.8	70.0	3.7	2	休止	
	中野高区	234.0	61.0	75.0	3			上惣領低区	10.8	46.0	3.7	2		
	"	300.0	64.0	90.0	1			上惣領高区	3.0	38.0	1.5	2		
	寸沢嵐	129.6	64.0	45.0	3			平塚	2,100.0	45.0	350.0	6		
	"	168.0	68.0	55.0	1			日向岡	168.0	12.0	11.0	2		
	一ノ尾	5.4	70.0	3.7	2			上吉沢	270.0	103.0	110.0	4		
	御霊	5.4	80.0	3.7	2			橘	90.0	70.0	30.0	3		
	横道	84.0	98.0	37.0	3			大磯高区	240.0	40.0	45.0	3		
鎌倉 (17か)	鮑子	11.0	43.0	3.7	2		二宮	120.0	120.0	75.0	4	休止		
	鎌倉(長谷系)	1,056.0	49.0	210.0	4		"	96.0	120.0	75.0	1			
	"(鎌倉山高区系)	90.0	62.0	30.0	3		国府	444.0	36.0	75.0	4			
	山ノ内	378.0	43.0	75.0	3		西小磯	12.0	46.0	3.7	2			
	北鎌倉	135.0	75.0	55.0	3		黒岩	36.0	85.0	18.5	3			
	腰越(腰越系)	168.0	50.0	37.0	4		秋葉	63.0	42.0	15.0	2			
	"(鎌倉山低区系)	78.0	30.0	15.0	2		沼代	12.0	65.0	5.5	2			
	七里ヶ浜	138.0	40.0	30.0	3		中里	79.8	74.0	30.0	3			
	胡桃ヶ谷	48.0	45.0	11.0	2		東小磯	15.0	80.0	7.5	2			
	岡本	78.0	40.0	15.0	2		厚木 (11か)	愛川	348.0	73.0	110.0		4	
	大船高野	85.8	93.0	37.0	2			飯山	138.0	90.0	55.0		3	
	葉山	228.0	50.0	55.0	1			下荻野	360.0	56.0	90.0		3	
	"	228.0	22.0	30.0	1			上荻野(第1)	156.0	57.0	37.0		2	
	一色	117.0	105.0	75.0	3			"	84.0	106.0	45.0		2	
	木古庭	24.0	53.0	7.5	3			森の里	498.0	72.0	160.0		3	
	名越	60.0	24.0	7.5	2			及川	300.0	63.0	90.0		5	
	桜山(高区系)	108.0	52.0	30.0	3			上荻野東部	96.6	81.6	37.0		3	
	"(低区系)	702.0	47.0	150.0	3			善波	42.0	78.0	22.0		3	
	"(沼間系)	277.8	68.0	90.0	2			三の宮	48.0	58.0	15.0		2	
	久木(高区系)	88.2	60.0	30.0	2		子易	27.0	75.0	11.0	2			
"(低区系)	1,086.0	25.0	110.0	4	三の宮高区	78.0	20.0	7.5	3					
披露山	75.0	42.0	15.0	2	箱根 (7か所)	高原	66.0	95.0	30.0	3				
池子	84.0	90.0	37.0	2		"	104.4	93.0	55.0	3				
大沢	10.5	105.0	7.5	2		温泉荘	66.0	100.0	30.0	3				
藤沢 (4か)	稲荷	1,200.0	55.0	250.0		2	"	104.4	103.0	55.0		3		
"	"	1,440.0	55.0	280.0		3	大涌谷	27.0	110.0	15.0		2		
片瀬	420.0	33.0	55.0	3		"	104.4	102.0	55.0	3				
江の島	60.0	50.0	15.0	2		第1	168.0	60.0	45.0	4				
平塚 (19か)	芹沢	840.0	35.0	132.0	4	下湯	132.0	105.0	75.0	3				
	湘南平低区	36.0	80.0	15.0	2	大畑沢	120.0	120.0	75.0	3				
	湘南平高区	24.0	86.0	11.0	2	上湯	120.0	80.0	50.0	2				
吉沢低区	120.0	44.0	30.0	3	計65か所									

(注) 印は原水供給用

(5) 水道業務遠方監視制御設備一覧表

ア 70MHz無線テレメータ

平成17年3月31日現在

所管	名称	所在地		出力(W)		備考	
寒	水道逗子	逗子市桜山8-2000-2	逗子配水池	5			
	" 名越	" 久木4-27	名越配水池	1			
	" 披露山	" 新宿1848	披露山配水池	1			
	" 池子	" 池子3-7-30	池子配水池	1			
	" 葉山	三浦郡葉山町一色1411	葉山配水池	1			
	" 一色	" 一色字谷70-5	一色配水池	3			
	" 佐助	鎌倉市佐助1-18	佐助配水池	5			
	" 山ノ内	" 梶原3-32	山ノ内配水池	1			
	" 北鎌倉	" 今泉1205	北鎌倉配水池	1			
	" 七里ヶ浜	" 七里ヶ浜3-26	七里ヶ浜高区配水池	1			
	" 鎌倉山低区	" 腰越津1147	鎌倉山低区配水池	1			
	" 岡本	" 玉縄3	岡本配水池	1			
	" 城廻	" 城廻750-7	城廻配水池	1			
	" 高野	" 高野34	大船高野配水池	1			
	" 藤沢	藤沢市藤沢6310	藤沢配水池	1			
	" 江の島	" 江の島2-4	江の島配水池	1			
	" 腰越	" 片瀬山3-18	腰越配水池	1			
	" 金目	平塚市南金目2406-2	金目配水池	1			
	" 惣領	" 土屋3096-2	惣領配水池	3			
	" 湘南平	" 万田782	湘南平低区配水池	1			
	" 日向岡	" 日向岡2-10-1	日向岡配水池	1			
	" 大磯	中郡大磯町山王町541	大磯高区配水池	1			
	川	" 秋葉台	" 二宮町二宮2060-8	秋葉配水池	5		
		" 二宮	" 一色字西谷戸上301	二宮高区配水池	5		
		" 二宮低区	" 百合が丘2-1	二宮低区配水池	5		
		" 沼代	小田原市沼代1191-8	沼代ポンプ所	5		
" 大和		大和市上草柳1089	大和水源ポンプ所	5			
" 大塚		綾瀬市大上3-28-33	大塚配水池	1			
" 厚木高区		厚木市毛利台1-12	厚木高区配水池	1			
" 七沢		" 七沢1776-11	七沢配水池	1			
" 飯山		" 飯山越ヶ谷3790-2	飯山配水池	1			
" 上荻野		" 上荻野2351-2	上荻野配水池	1			
" 上荻野第2		" 上荻野1175-2	上荻野第2ポンプ所	1			
" 中荻野		" 鷹尾3-5	中荻野配水池	1			
" 中荻加圧		" 宮の里1-1	中荻野加圧ポンプ所	1			
" 伊勢原		伊勢原市東富岡107	伊勢原配水池	1			
" 高森	" 高森109	高森配水池	1				
" 寒川	高座郡寒川町宮山4271	寒川浄水場	10		監視制御局		
計38局							

イ 7.5GHz、12GHz無線テレメータ

所管	名称	所在地		出力(W)		備考
				7.5GHz	12GHz	
谷ヶ原	水道谷ヶ原	津久井郡城山町谷ヶ原2-6-1	谷ヶ原浄水場	0.63		
寒	" 芹沢	茅ヶ崎市芹沢4227-1	芹沢配水池	0.63		
	" 葛原	藤沢市葛原字宮沼535	葛原配水池	0.13		
	" 中津	愛甲郡愛川町中津4070-2	中津配水池	0.079		
	" 平塚	平塚市根坂間818	平塚ポンプ所	1		
	" 吉沢	" 上吉沢1710	平塚配水池	0.79		
	" 森の里	厚木市上古沢158-1	森の里高区配水池	0.13		
	" 厚木低区	" 王子2-1	厚木低区配水池	0.025		
	" 上今泉	海老名市上今泉4-22	上今泉配水池	0.1		中継局
				0.0013		
				0.2		
				0.079		
	" 国府	中郡大磯町石神台2-11	国府配水池	0.032		鎌倉局経由
	" 鎌倉	鎌倉市鎌倉山2-27	鎌倉山高区配水池	0.032	0.0095	
	" 桜山	逗子市桜山7-1395-28	桜山高区配水池		0.00075	久木局経由
川	" 久木	鎌倉市浄明寺釈迦1592	久木高区配水池	0.0063	0.00075	
	" 二本松	茅ヶ崎市堤羽根沢74-2	二本松配水池	0.032		
	" 杉久保	海老名市杉久保字東谷1548	杉久保配水池	0.25		
	" 稲荷	藤沢市稲荷1-127-3	稲荷配水池	0.0063		
	" 赤羽根	茅ヶ崎市赤羽根七区2837	赤羽根配水池	0.01		
	" 片瀬	藤沢市片瀬山1-1	片瀬配水池	0.00029	0.0095	中継局
				0.091		
				0.0025		
	" 三ノ宮	伊勢原市三ノ宮655	三ノ宮低区配水池	0.00063		
	" 寒川	高座郡寒川町宮山3997	寒川浄水場	0.0013		監視制御局
			0.0025			
			0.00063			
計20局						

ウ 150MHz無線電話

無線局名称	基地局設置場所	出力 (W)	移動局 (台)		備考
			車載	携帯	
企業庁	県庁新庁舎	10	2	1	
水道相模原	相模原営業所	10	9	4	
" 大野	相模大野支所	10	4	1	
" 津久井	津久井営業所	5	5	3	
" 鎌倉	鎌倉 "	1	9	4	
" 逗子	逗子 "	25	2	1	
" 藤沢	藤沢 "	10	12	4	
" 湘南台	湘南台支所	10	2	1	
" 茅ヶ崎	茅ヶ崎営業所	10	7 (3)	1	(3)は計画課湘南出張所分
" 平塚	平塚 "	10	8	4	
" 二宮	二宮 "	5	3	1	
" 厚木	厚木 "	3	7	4	
" 伊勢原	伊勢原 "	5	2	1	
" 海老名	海老名 "	3	7	3	
" 大和	大和 "	10	3	1	
" 綾瀬	綾瀬 "	5	2	1	
" 箱根	箱根 "	10	5	3	
" 寒川	寒川浄水場	25	11 (1)	7	(1)は水質センター
" 谷ヶ原	谷ヶ原 "	10	4	2	
計	基地局19局		移動局151局	(車載104局、携帯47局)	

エ 有線テレメータ

所管	名称	設置場所	相手(接続)先	伝送路	備考
箱	大涌谷高区	大涌谷高区配水池	大涌谷低区局	NTT線	
	上湯	上湯ポンプ所	"	"	ポンプ制御用
	大涌谷低区	大涌谷低区ポンプ所	温泉荘局	"	"
	企水イ27-2号	企水イ27-2号柱	"	"	湖尻入水流量測定用
	高原	高原ポンプ所	イタリー局	"	ポンプ制御用
	温泉荘	温泉荘ポンプ所	高原局	"	"
	大涌谷低区	大涌谷低区ポンプ所	イタリー局	"	"
	温泉荘	温泉荘ポンプ所	"	"	"
	高原	高原ポンプ所	"	"	"
	大畑沢	大畑沢ポンプ所	下湯局	自営線	
	上湯	上湯ポンプ所	"	"	
	滝沢	滝沢水源ポンプ所	公園下局	"	
	第1	第1ポンプ所	水士野局	"	
	イタリー	イタリー水源ポンプ所	箱根局	NTT線	
	下湯	下湯ポンプ所	"	"	
根	公園下	公園下配水池	"	"	
	水士野	水士野ポンプ所	"	"	
	品ノ木	品ノ木ポンプ所	"	"	
	早雲山高区	早雲山高区配水池	"	"	
	姥子	姥子配水池	"	"	
	強羅	強羅配水池	"	"	
	強羅第1	強羅第1配水池	"	"	
	早雲山低区	早雲山低区配水池	"	"	
	中強羅	中強羅配水池	"	"	
	小塚山	小塚山配水池	"	"	
	大涌谷低区	大涌谷低区ポンプ所	温泉荘局	"	原水ポンプ制御用
	温泉荘	温泉荘ポンプ所	高原局	"	"
	高原	高原ポンプ所	イタリー局	"	"
	台ヶ岳	台ヶ岳配水池	品ノ木局	"	"
	大湧谷低区配水流量計	大湧谷低区配水流量計	大湧谷低区配水池	"	配水流量
強羅第3	強羅第3配水池	公園下局	"	"	
箱根	箱根営業所	-	-	監視制御局	
寒	名越	名越ポンプ所	名越無線局	NTT線	ポンプ制御用 無線局經由寒川
	披露山	披露山ポンプ所	披露山無線局	"	"
	一色P	一色ポンプ所	一色無線局	"	"
	大沢P	大沢ポンプ所	"	"	"
	大沢H	大沢配水池	大沢P局	"	ポンプ制御用
	木古庭加圧	木古庭加圧ポンプ所	一色H局	"	"
	上山口加圧	上山口加圧ポンプ所	"	"	"
	山ノ内P	山ノ内ポンプ所	山ノ内無線局	"	ポンプ制御用
	胡桃ヶ谷	胡桃ヶ谷ポンプ所	北鎌倉無線局	"	"
	北鎌倉	北鎌倉ポンプ所	"	"	ポンプ制御用
	鎌倉山低区	鎌倉山低区ポンプ所	鎌倉山低区無線局	"	"
	七里ヶ浜低区	七里ヶ浜低区配水池	片瀬無線局	"	緊急遮断弁用
	湘南平低区	湘南平低区ポンプ所	湘南平無線局	"	ポンプ制御用
	茅ヶ崎H	茅ヶ崎配水池	芹沢無線局	"	ポンプ制御用、緊急遮断弁用
	日向岡揚水P	日向岡揚水ポンプ所	日向岡無線局	"	"
五領ヶ台加圧	五領ヶ台加圧ポンプ所	吉沢無線局	"	"	
大磯高区	大磯高区ポンプ所	大磯無線局	"	ポンプ制御用	
東小磯P	東小磯ポンプ所	"	"	"	
秋葉P	秋葉ポンプ所	秋葉台無線局	"	"	
飯山	飯山ポンプ所	飯山無線局	"	"	

所 管	名 称	設 置 場 所	相 手 (接 続 先)	伝 送 路	備 考
寒 川	上荻野第2	上荻野第2配水池	上荻野第2無線局	NTT線	ポンプ制御用 無線局經由寒川
	日向第1加圧	日向第1加圧ポンプ所	高森無線局	"	"
	日向第2加圧	日向第2加圧ポンプ所	"	"	"
	及川	及川ポンプ所	中津無線局	"	ポンプ制御用
	上荻野東部H	上荻野東部配水池	"	"	"
	上荻野東部P	上荻野東部ポンプ所	上荻野東部H局	"	ポンプ制御用
	及川	及川ポンプ所	厚木低区無線局	"	"
	中荻野H	中荻野配水池	"	"	緊急遮断弁用
	森の里	森の里ポンプ所	森の里無線局	"	ポンプ制御用
	平塚	平塚配水池	平塚無線局	"	"
	大塚	大塚ポンプ所	上今泉無線局	"	上今泉入水弁制御
	大和加圧	大和加圧ポンプ所	"	パワードコム線	"
	大和末端圧	大和中学校構内	大和加圧P局	NTT線	ポンプ制御用
	山ノ内H	山ノ内配水池	鎌倉無線局(鎌倉P)	"	緊急遮断弁用
	二宮高区	二宮高区配水池	国府無線局	"	"
	大磯低区	大磯低区配水池	"	"	"
	東逗子	東逗子配水池	桜山無線局(桜山P)	"	"
	沼間	沼間配水池	" (沼間)	自管線	ポンプ制御用
	一色H	一色配水池	" (桜山)	NTT線	緊急遮断弁用
	城廻	城廻配水池	稲荷無線局	"	ポンプ制御用
	城廻緊遮	"	"	"	緊急遮断弁用
	稲荷末端圧	藤沢末端圧管路	"	"	ポンプ制御用
	善波加圧	善波加圧ポンプ所	三ノ宮無線局	"	"
	善波揚水	善波揚水ポンプ所	"	"	"
	高森	高森配水池	"	"	緊急遮断弁用
	伊勢原配水池	伊勢原配水池	"	"	"
	大山浄水場	大山浄水場	"	"	"
	大山配水池	大山配水池	大山浄水場局	"	"
	子易	子易ポンプ所	三ノ宮無線局	"	"
	第3減圧池	第3減圧池	子易局	"	ポンプ制御用
	手広連絡V	手広連絡弁施設	寒川局	"	手広連絡弁制御用
	社家	横須賀水道有馬取水場	"	"	相模川水質監視用
	厚木連絡V	厚木総合ポンプ所	"	"	厚木連絡弁制御用
	綾瀬連絡V	綾瀬連絡弁施設	"	"	綾瀬連絡弁制御用
	西小磯加圧P	西小磯加圧ポンプ所	西小磯揚水P局	"	ポンプ制御用 無線局經由寒川
	西小磯揚水P	西小磯揚水ポンプ所	国府無線局	"	"
	長谷流量計	長谷送水流量計室	鎌倉無線局(鎌倉P)	"	"
	吉沢水源	吉沢水源ポンプ所	吉沢無線局	"	"
	吉沢低区	吉沢低区配水池	上吉沢揚水P局	"	"
	上吉沢H	上吉沢配水池	"	"	ポンプ制御用
大船高野加圧P	大船高野加圧ポンプ所	片瀬無線局	"	"	
中里H	中里配水池	二宮無線局	"	"	
葉山P	葉山ポンプ所	葉山無線局	"	ポンプ制御用	
下荻野P	下荻野ポンプ所	中荻野無線局	"	"	
沼代	沼代配水池	沼代無線局	"	"	
橘H	橘配水池	橘揚水P局	"	"	
橘揚水P	橘揚水ポンプ所	国府無線局	"	"	
寒川	寒川浄水場	-	-	監視制御局	
68 か 所	桃山配	桃山配水池	落合浄局	NTT線	
	御霊揚水P	御霊ポンプ所	"	"	
	名倉	名倉ポンプ所	"	"	
	佐野第1配	佐野川第1配水池	"	"	
	一ノ尾P	一ノ尾ポンプ所	"	"	ポンプ制御用
	小淵加圧	小淵加圧ポンプ所	"	"	
	大洞加圧P	大洞ポンプ所	"	"	
	与瀬揚水P	与瀬ポンプ所	横道揚水P局	"	
	横道配	横道配水池	"	"	ポンプ制御用
	奈良本配	奈良本配水池	"	"	
	千木良配	千木良配水池	底沢浄局	"	
	小原	小原配水池	"	"	
	寸沢嵐配	寸沢嵐配水池	寸沢嵐揚水P局	"	ポンプ制御用
	沼本ダム	沼本堰堤	"	"	
	鼠坂加圧P	鼠坂ポンプ所	"	"	
	若柳配	若柳配水池	"	"	
	三ヶ木配	三ヶ木配水池	中野高区揚水P局	"	
	三井加圧P	三井ポンプ所	"	"	
	中野高区配水池	中野高区配水池	"	"	ポンプ制御用
	愛川配	愛川配水池	愛川揚水P局	"	"
	中津配	中津配水池	"	"	
	大野台末端	大野台末端圧管路	相模原加圧P局	"	ポンプ制御用
	淵野辺本町末端	淵野辺本町末端圧管路	淵野辺加圧P局	"	"
	和田配水池	和田配水池	和田浄局	"	
	中沢	中沢配水池	谷ヶ原加圧局	"	
小松配	小松配水池	"	"		
西野々加圧P	西野々加圧ポンプ所	長野浄局	"		
長野浄	長野浄水場	鳥屋浄局	"		
青野原浄	青野原浄水場	"	"		

所 管	名 称	設 置 場 所	相 手 (接 続 先)	伝 送 路	備 考
谷 ヶ 原 52 か 所	落合浄	落合浄水場	谷ヶ原浄局	NTT線	
	鎌沢浄	鎌沢浄水場	"	"	
	横道揚水P	横道ポンプ所	"	"	
	底沢浄	底沢浄水場	"	"	
	寸沢嵐揚水P	寸沢嵐ポンプ所	"	"	
	中野高区揚水P	中野高区ポンプ所	"	"	ポンプ制御用
	愛川揚水P	愛川ポンプ所	"	"	
	相模原加圧P	相模原ポンプ所	"	"	
	淵野辺加圧P	淵野辺加圧ポンプ所	"	"	
	和田浄	和田浄水場	"	"	
	谷ヶ原加圧P	谷ヶ原加圧ポンプ所	"	"	ポンプ制御用
	鮑子揚水P	鮑子ポンプ所	"	"	
	都井沢配	都井沢配水池	"	"	ポンプ制御用
	下溝電動弁	下溝電動弁	"	"	
	上溝電動弁NO.1	上溝電動弁No.1	"	"	
	上溝電動弁NO.2	上溝電動弁No.2	"	"	
	中野高区緊急遮断弁	中野高区配水池	"	"	緊急遮断弁用
	鳥屋浄	鳥屋浄水場	"	"	
	第1取水P	第1取水ポンプ所	"	"	
	中野送水P	中野送水ポンプ所	"	自営線	
谷ヶ原送水P	谷ヶ原送水ポンプ所	"	"		
都井沢送水P	都井沢ポンプ所	"	"		
谷ヶ原浄	谷ヶ原浄水場	-	-	監視制御局	
計 152ヶ所 (監視制御所含む)					

(6) 送・配水管延長

平成17年3月31日現在 (単位 m)

口径(mm)	送水管延長			口径(mm)	配水管延長		
	既設分	平成16年度分	計		既設分	平成16年度分	計
1,800	300.5	-	300.5	1,500	6,888.4	-	6,888.4
1,500	10,101.8	-	10,101.8	1,350	4,151.3	-	4,151.3
1,350	14,732.5	-	14,732.5	1,200	2,914.6	-	2,914.6
1,200	12,691.7	-	12,691.7	1,100	9,909.4	-	9,909.4
1,100	21,589.3	-	21,589.3	1,000	15,753.4	177.5	15,930.9
1,000	23,442.8	-	23,442.8	900	28,564.7	92.4	28,657.1
900	13,463.5	310.0	13,773.5	800	42,877.3	330.8	43,208.1
800	22,361.5	-	22,361.5	700	55,987.2	1,959.2	57,946.4
700	6,237.6	-	6,237.6	600	102,075.7	159.8	102,235.5
600	11,004.4	-	11,004.4	500	129,119.8	1,337.3	130,457.1
500	9,225.3	-	9,225.3	450	16,836.7	83.2	16,753.5
450	323.2	-	323.2	400	162,834.4	2,233.1	165,067.5
400	10,026.4	-	10,026.4	350	53,524.4	754.6	52,769.8
350	912.2	-	912.2	300	376,677.2	4,642.2	381,319.4
300	16,279.4	852.2	17,131.6	250	48,814.6	1,742.0	47,072.6
250	829.3	-	829.3	200	742,736.0	4,562.3	747,298.3
200以下	42,612.5	678.9	41,933.6	150	1,458,065.0	12,804.0	1,470,869.0
				125	3,561.5	770.1	2,791.4
				100以下	5,074,642.6	63,156.9	5,137,799.5
合計	216,133.9	483.3	216,617.2	合計	8,335,934.2	88,105.6	8,424,039.8



送配水管の延長を 世界地図で表すと

県営水道の送配水管の総延長は8,640kmに達します。
これは、東京から東へ向かえばおよそロサンゼルス(アメリカ)までの距離に相当します。

(7) 管種別送水管延長 (m) (所別)

所 別		相模原営業所		相模大野支所		津久井営業所		鎌倉営業所		逗子営業所		藤沢営業所	
口 径	管 種	管種別	口径別	管種別	口径別	管種別	口径別	管種別	口径別	管種別	口径別	管種別	口径別
1,800mm	鋼 管	0.0	0.0	0.0	0.0	0.0	0.0	0.0	0.0	0.0	0.0	0.0	0.0
1,500	鋼 管	0.0		0.0		0.0		0.0		0.0		0.0	
	鑄鉄管	0.0	0.0	0.0	0.0	0.0	0.0	0.0	0.0	0.0	0.0	0.0	0.0
1,350	鋼 管	504.7		0.0		0.0		0.0		0.0		0.0	
	鑄鉄管	0.0	504.7	0.0	0.0	0.0	0.0	0.0	0.0	0.0	0.0	0.0	0.0
1,200	鋼 管	117.6		0.0		0.0		3.4		0.0		6,360.3	
	鑄鉄管	0.0	117.6	0.0	0.0	0.0	0.0	0.0	3.4	0.0	0.0	4,128.5	10,488.8
1,100	鋼 管	7,501.8		0.0		0.0		0.0		0.0		2,785.3	
	鑄鉄管	1,184.0	8,685.8	0.0	0.0	0.0	0.0	0.0	0.0	0.0	0.0	1,871.5	4,656.8
1,000	鋼 管	4,388.9		0.0		0.0		3,023.5		0.0		1,351.5	
	鑄鉄管	879.6	5,268.5	0.0	0.0	0.0	0.0	0.0	3,023.5	0.0	0.0	0.0	1,351.5
900	鋼 管	0.0		0.0		0.0		4.3		0.0		1,793.5	
	鑄鉄管	0.0	0.0	0.0	0.0	0.0	0.0	0.0	4.3	0.0	0.0	0.0	1,793.5
800	鋼 管	5,891.5		150.0		0.0		1,420.0		115.4		0.0	
	鑄鉄管	0.0	5,891.5	2,202.0	2,352.0	0.0	0.0	0.0	1,420.0	0.0	115.4	0.0	0.0
700	鋼 管	92.7		0.0		0.0		1,093.9		3,393.0		0.0	
	鑄鉄管	0.0	92.7	0.0	0.0	0.0	0.0	0.0	1,093.9	474.8	3,867.8	0.0	0.0
600	鋼 管	4,737.6		0.0		0.0		87.2		111.9		0.0	
	鑄鉄管	0.0	4,737.6	0.0	0.0	0.0	0.0	0.0	87.2	0.8	112.7	0.0	0.0
500	鋼 管	30.9		0.0		4,035.6		13.6		55.5		0.0	
	鑄鉄管		30.9	0.0	0.0	2,907.4	7,534.8	0.0	13.6	0.0	55.5	777.0	777.0
	ステンレス	0.0		0.0		591.8		0.0		0.0		0.0	
450	鋼 管	7.1		0.0		0.0		212.8		0.0		0.0	
	鑄鉄管	86.4	93.5	0.0	0.0	0.0	0.0	0.0	212.8	0.0	0.0	0.0	0.0
400	鋼 管	109.6		0.0		8,402.7		80.1		869.2		91.1	
	鑄鉄管	46.4	156.0	0.0	0.0		8,533.6	0.0	80.1	0.0	869.2	63.5	154.6
	ステンレス			0.0		130.9		0.0		0.0		0.0	
350	鋼 管	10.0		0.0		0.0		0.0		25.8		0.0	
	鑄鉄管	0.0	10.0	0.0	0.0	0.0	0.0	0.0	0.0	0.4	26.2	0.0	0.0
300	鋼 管	230.8		12.5		4,747.1		52.0		53.6		0.0	
	鑄鉄管		230.8	30.7	43.2	3,229.5	8,141.6	0.0	52.0	1,462.9	1,516.5	0.0	0.0
	ステンレス	0.0		0.0		165.0		0.0		0.0		0.0	
250	鋼 管	0.0		0.0		52.7		0.0		9.8		4.5	
	鑄鉄管	0.0	0.0	0.0	0.0	0.0	52.7	0.0	0.0	0.0	9.8	9.0	13.5
管種別計	鋼 管	23,623.2		162.5		17,238.1		5,990.8		4,634.2		12,386.2	
	鑄鉄管	2,196.4	25,819.6	2,232.7	2,395.2	6,136.9	24,262.7	0.0	5,990.8	1,938.9	6,573.1	6,849.5	19,235.7
	ステンレス	0.0		0.0		887.7		0.0		0.0		0.0	
200mm以下		54.9		43.7		19,105.2		1,431.4		10.4		0.0	
合 計		25,874.5		2,438.9		43,367.9		7,422.2		6,583.5		19,235.7	
全地区延長に対する比(%)		11.9		1.1		20.0		3.4		3.0		8.9	

所 別		湘南台支所		茅ヶ崎営業所		平塚営業所		二宮営業所		厚木営業所		伊勢原営業所	
口 径	管 種	管種別	口径別	管種別	口径別	管種別	口径別	管種別	口径別	管種別	口径別	管種別	口径別
1,800mm	鋼 管	0.0	0.0	300.5	300.5	0.0	0.0	0.0	0.0	0.0	0.0	0.0	0.0
1,500	鋼 管	0.0	0.0	5,884.9	6,637.1	3,464.7	3,464.7	0.0	0.0	0.0	0.0	0.0	0.0
	鑄鉄管	0.0		752.2		0.0		0.0		0.0			
1,350	鋼 管	0.0	0.0	118.2	118.2	10,772.3	14,109.6	0.0	0.0	0.0	0.0	0.0	0.0
	鑄鉄管	0.0		0.0		3,337.3		0.0		0.0			
1,200	鋼 管	0.0	0.0	2,062.9	2,062.9	0.0	0.0	0.0	0.0	0.0	0.0	0.0	0.0
	鑄鉄管	0.0		0.0		0.0		0.0		0.0			
1,100	鋼 管	39.8	39.8	6,866.4	7,928.1	0.0	0.0	0.0	0.0	278.8	278.8	0.0	0.0
	鑄鉄管	0.0		1,061.7		0.0		0.0		0.0			
1,000	鋼 管	0.0	0.0	3,741.4	5,576.6	747.2	747.2	0.0	0.0	2,395.7	2,395.7	0.0	0.0
	鑄鉄管	0.0		1,835.2		0.0		0.0		0.0			
900	鋼 管	100.0	736.3	2,297.3	4,668.8	0.0	0.0	0.0	0.0	672.0	1,167.1	0.0	0.0
	鑄鉄管	636.3		2,371.5		0.0		0.0		495.1		0.0	
800	鋼 管	0.0	1,165.1	1,173.4	1,185.8	140.6	140.6	0.0	0.0	3,529.2	4,793.8	604.5	1,318.8
	鑄鉄管	1,165.1		12.4		0.0		0.0		1,264.6		714.3	
700	鋼 管	0.0	1.9	55.7	55.7	44.3	44.3	0.0	0.0	0.0	0.0	0.0	0.0
	鑄鉄管	1.9		0.0		0.0		0.0		0.0		0.0	
600	鋼 管	21.1	21.1	66.2	1,142.9	193.0	1,705.1	0.0	0.0	3,102.4	3,102.4	0.0	0.0
	鑄鉄管	0.0		1,076.7		1,512.1		0.0		0.0			
500	鋼 管	0.0	0.0	5.0	8.6	0.0	0.0	0.0	0.0	257.8	786.6	0.0	0.0
	鑄鉄管	0.0		3.6		0.0		0.0		528.8		0.0	
	ステンズ	0.0		0.0		0.0		0.0		0.0		0.0	
450	鋼 管	0.0	0.0	0.0	7.7	0.0	0.0	0.0	0.0	0.0	0.0	0.0	0.0
	鑄鉄管	0.0		7.7		0.0		0.0		0.0		0.0	
400	鋼 管	0.0	0.0	15.7	15.7	0.0	1.3	0.0	0.0	40.0	40.0	0.0	0.0
	鑄鉄管	0.0		0.0		0.0		0.0		0.0		0.0	
350	鋼 管	0.0	0.0	0.0	0.0	0.0	0.0	0.0	0.0	0.0	0.0	0.0	0.0
	鑄鉄管	0.0		0.0		0.0		0.0		0.0		0.0	
300	鋼 管	11.5	11.5	0.0	0.0	1,232.2	1,245.6	0.0	0.0	18.5	462.1	0.0	0.0
	鑄鉄管	0.0		0.0		13.4		0.0		443.6		0.0	
	ステンズ	0.0		0.0		0.0		0.0		0.0		0.0	
250	鋼 管	0.0	0.0	0.0	0.0	0.0	0.0	0.0	0.0	0.0	0.0	0.0	0.0
	鑄鉄管	0.0		0.0		0.0		0.0		0.0		0.0	
管種別計	鋼 管	172.4	1,975.7	22,587.6	29,708.6	16,594.3	21,458.4	0.0	0.0	10,294.4	13,026.5	604.5	1,318.8
	鑄鉄管	1,803.3		7,121.0		4,864.1		0.0		2,732.1		714.3	
	ステンズ	0.0		0.0		0.0		0.0		0.0		0.0	
200mm以下		0.0		0.0		11,676.5		0.0		1,269.1		0.0	
合 計		1,975.7		29,708.6		33,134.9		0.0		14,295.6		1,318.8	
全地区延長に対する比(%)		0.9		13.7		15.3		0.0		6.6		0.6	

海老名営業所		大和営業所		綾瀬営業所		箱根営業所		寒川浄水場		谷ヶ原浄水場		計	
管種別	口径別	管種別	口径別	管種別	口径別	管種別	口径別	管種別	口径別	管種別	口径別	管種別	口径別
0.0	0.0	0.0	0.0	0.0	0.0	0.0	0.0	0.0	0.0	0.0	0.0	300.5	300.5
0.0	0.0	0.0	0.0	0.0	0.0	0.0	0.0	0.0	0.0	0.0	0.0	9,349.6	10,101.8
0.0	0.0	0.0	0.0	0.0	0.0	0.0	0.0	0.0	0.0	0.0	0.0	752.2	
0.0	0.0	0.0	0.0	0.0	0.0	0.0	0.0	0.0	0.0	0.0	0.0	11,395.2	14,732.5
0.0	0.0	0.0	0.0	0.0	0.0	0.0	0.0	0.0	0.0	0.0	0.0	3,337.3	
0.0	0.0	0.0	0.0	0.0	0.0	0.0	0.0	19.0	19.0	0.0	0.0	8,563.2	12,691.7
0.0	0.0	0.0	0.0	0.0	0.0	0.0	0.0	0.0	0.0	0.0	0.0	4,128.5	
0.0	0.0	0.0	0.0	0.0	0.0	0.0	0.0	0.0	0.0	0.0	0.0	17,472.1	21,589.3
0.0	0.0	0.0	0.0	0.0	0.0	0.0	0.0	0.0	0.0	0.0	0.0	4,117.2	
3,120.3	3,120.3	0.0	0.0	1,959.5	1,959.5	0.0	0.0	0.0	0.0	0.0	0.0	20,728.0	23,442.8
0.0	0.0	0.0	0.0	0.0	0.0	0.0	0.0	0.0	0.0	0.0	0.0	2,714.8	
2,498.4	4,322.0	0.0	0.0	603.0	1,081.5	0.0	0.0	0.0	0.0	0.0	0.0	7,968.5	13,773.5
1,823.6	0.0	0.0	0.0	478.5	0.0	0.0	0.0	0.0	0.0	0.0	0.0	5,805.0	
0.0	0.0	0.0	0.0	3,327.9	3,978.5	0.0	0.0	0.0	0.0	0.0	0.0	16,352.5	22,361.5
0.0	0.0	0.0	0.0	650.6	0.0	0.0	0.0	0.0	0.0	0.0	0.0	6,009.0	
0.0	0.0	0.0	0.0	1,071.7	1,081.3	0.0	0.0	0.0	0.0	0.0	0.0	5,751.3	6,237.6
0.0	0.0	0.0	0.0	9.6	0.0	0.0	0.0	0.0	0.0	0.0	0.0	486.3	
0.0	0.0	0.0	0.0	95.4	95.4	0.0	0.0	0.0	0.0	0.0	0.0	8,414.8	11,004.4
0.0	0.0	0.0	0.0	0.0	0.0	0.0	0.0	0.0	0.0	0.0	0.0	0.0	
0.0	0.0	0.0	0.0	0.0	0.0	0.0	0.0	0.0	0.0	0.0	0.0	2,589.6	
5.2	5.2	0.0	0.0	13.1	13.1	0.0	0.0	0.0	0.0	0.0	0.0	4,416.7	9,225.3
0.0	0.0	0.0	0.0	0.0	0.0	0.0	0.0	0.0	0.0	0.0	0.0	4,216.8	
0.0	0.0	0.0	0.0	6.0	9.2	0.0	0.0	0.0	0.0	0.0	0.0	591.8	
0.0	0.0	0.0	0.0	3.2	0.0	0.0	0.0	0.0	0.0	0.0	0.0	225.9	323.2
0.0	0.0	0.0	0.0	0.0	0.0	141.1	141.1	0.0	0.0	34.8	34.8	0.0	
0.0	0.0	0.0	0.0	0.0	0.0	0.0	0.0	0.0	0.0	0.0	0.0	9,784.3	10,026.4
0.0	0.0	0.0	0.0	0.0	0.0	0.0	0.0	0.0	0.0	0.0	0.0	111.2	
0.0	0.0	0.0	0.0	0.0	0.0	0.0	0.0	0.0	0.0	0.0	0.0	130.9	
0.0	0.0	0.0	0.0	0.0	0.0	876.0	876.0	0.0	0.0	0.0	0.0	911.8	912.2
0.0	0.0	0.0	0.0	0.0	0.0	0.0	0.0	0.0	0.0	0.0	0.0	0.4	
0.0	0.0	0.0	0.0	3.7	14.2	2,120.4	5,414.1	0.0	0.0	0.0	0.0	8,482.3	17,131.6
0.0	0.0	0.0	0.0	10.5	0.0	2,823.5	0.0	0.0	0.0	0.0	0.0	8,014.1	
0.0	0.0	0.0	0.0	0.0	0.0	470.2	0.0	0.0	0.0	0.0	0.0	635.2	
0.0	0.0	0.0	0.0	0.0	0.0	753.3	753.3	0.0	0.0	0.0	0.0	820.3	829.3
0.0	0.0	0.0	0.0	0.0	0.0	0.0	0.0	0.0	0.0	0.0	0.0	0.0	
5,623.9	7,447.5	0.0	0.0	7,080.3	8,232.7	3,890.8	7,184.5	19.0	19.0	34.8	34.8	130,937.0	174,683.6
1,823.6	0.0	0.0	0.0	1,152.4	0.0	2,823.5	0.0	0.0	0.0	0.0	0.0	42,388.7	
0.0	0.0	0.0	0.0	0.0	0.0	470.2	0.0	0.0	0.0	0.0	0.0	1,357.9	
0.0	0.0	0.0	0.0	0.0	0.0	8,342.4	0.0	0.0	0.0	0.0	0.0	41,933.6	
7,447.5	0.0	0.0	0.0	8,232.7	0.0	15,526.9	0.0	19.0	0.0	34.8	0.0	216,617.2	
3.4	0.0	0.0	0.0	3.8	0.0	7.2	0.0	0.1	0.0	0.1	0.0	100.0	

「全地区延長に対する比」は四捨五入、「計」は各営業所別の合計を加算しているため、100%にならない場合がある

(8) 管種別配水管延長(m) (所別)

所別		相模原営業所		相模大野支所		津久井営業所		鎌倉営業所	
口径	管種	管種別	口径別	管種別	口径別	管種別	口径別	管種別	口径別
1,500mm	鋼管	0.00	0.00	0.00	0.00	0.00	0.00	0.00	0.00
	铸铁管	0.00		0.00		0.00			
1,350mm	鋼管	0.00	0.00	0.00	0.00	0.00	0.00	0.00	0.00
	铸铁管	0.00		0.00		0.00			
1,200mm	鋼管	812.40	812.40	0.00	0.00	0.00	0.00	0.00	0.00
	铸铁管	0.00		0.00		0.00			
1,100mm	鋼管	8,733.56	8,733.56	0.00	0.00	0.00	0.00	0.00	0.00
	铸铁管	0.00		0.00		0.00			
1,000mm	鋼管	3,761.80	5,560.10	1,696.80	5,054.50	0.00	0.00	0.00	0.00
	铸铁管	1,798.30		3,357.70		0.00			
900mm	鋼管	3,746.90	3,746.90	0.00	0.00	0.00	0.00	0.00	0.00
	铸铁管	0.00		0.00		0.00			
	ヒューム管	0.00		0.00		0.00			
800mm	鋼管	1,649.90	5,348.06	319.90	2,072.60	0.00	0.00	4,598.90	4,670.90
	铸铁管	3,698.16		1,752.70		0.00		72.00	
	ヒューム管	0.00		0.00		0.00		0.00	
700mm	鋼管	59.10	59.10	350.90	350.90	0.00	0.00	4,770.90	5,667.20
	铸铁管	0.00		0.00		0.00		896.30	
	ヒューム管	0.00		0.00		0.00		0.00	
600mm	鋼管	7,306.50	12,570.50	3,608.20	5,837.60	0.00	0.00	2,084.10	2,764.40
	铸铁管	5,192.60		2,229.40		0.00		680.30	
	ステンレス管	71.40		0.00		0.00		0.00	
	ヒューム管	0.00		0.00		0.00		0.00	
500mm	鋼管	7,194.20	10,484.80	1,502.64	7,477.56	0.00	0.00	2,578.20	5,446.80
	铸铁管	3,290.60		5,974.92		0.00		2,868.60	
	ステンレス管	0.00		0.00		0.00		0.00	
	ヒューム管	0.00		0.00		0.00		0.00	
450mm	鋼管	28.40	2,909.90	0.00	0.00	0.00	0.00	0.00	98.60
	铸铁管	2,881.50		0.00		0.00		98.60	
	ステンレス管	0.00		0.00		0.00		0.00	
400mm	鋼管	382.85	23,980.91	1,020.60	14,779.17	81.30	1,019.90	1,142.30	7,548.30
	铸铁管	23,591.86		13,758.57		938.60		6,406.00	
	ステンレス管	6.20		0.00		0.00		0.00	
	石綿管	0.00		0.00		0.00		0.00	
	ヒューム管	0.00		0.00		0.00		0.00	
350mm	鋼管	110.90	2,237.80	49.60	3,079.20	0.00	0.00	79.20	3,191.60
	铸铁管	2,126.90		3,029.60		0.00		3,112.40	
	ステンレス管	0.00		0.00		0.00		0.00	
	石綿管	0.00		0.00		0.00		0.00	
	ヒューム管	0.00		0.00		0.00		0.00	
300mm	鋼管	1,139.00	51,040.41	957.67	32,603.44	724.50	2,575.90	1,861.20	19,137.00
	铸铁管	49,840.63		31,645.77		1,829.00		17,151.30	
	ステンレス管	60.78		0.00		22.40		124.50	
	石綿管	0.00		0.00		0.00		0.00	
	ヒューム管	0.00		0.00		0.00		0.00	
250mm	鋼管	305.50	1,918.90	282.50	2,461.30	2.40	2.40	995.80	9,086.20
	铸铁管	1,613.40		2,178.80		0.00		8,083.40	
	ステンレス管	0.00		0.00		0.00		7.00	
	石綿管	0.00		0.00		0.00		0.00	
200mm	鋼管	312.70	69,910.76	1,109.90	38,451.99	8,206.75	41,026.24	3,888.20	57,125.50
	铸铁管	69,557.36		37,342.09		31,798.45		53,138.40	
	ステンレス管	30.70		0.00		734.54		98.90	
	石綿管	10.00		0.00		232.50		0.00	
	ガス管	0.00		0.00		54.00		0.00	
150mm	鋼管	2,515.00	203,330.78	1,663.57	123,168.11	1,773.50	71,194.67	1,671.30	112,466.70
	铸铁管	200,514.88		121,422.02		67,813.17		110,526.20	
	ステンレス管	261.90		40.52		252.70		269.20	
	石綿管	39.00		42.00		1,262.30		0.00	
	ガス管	0.00		0.00		0.00		0.00	
	ビニール管	0.00		0.00		93.00		0.00	
	ヒューム管	0.00		0.00		0.00		0.00	
125mm	鋼管	0.00	664.20	0.00	0.00	302.00	683.70	0.00	0.00
	铸铁管	664.20		0.00		0.00		0.00	
	石綿管	0.00		0.00		381.70		0.00	
	ガス管	0.00		0.00		0.00		0.00	
	ビニール管	0.00		0.00		0.00		0.00	
	ヒューム管	0.00		0.00		0.00		0.00	
管種別計	鋼管	38,058.71	403,309.08	12,562.28	235,336.37	11,090.45	116,502.81	23,670.10	227,203.20
	铸铁管	364,770.39		222,691.57		102,379.22		203,033.50	
	ステンレス管	430.98		40.52		1,009.64		499.60	
	石綿管	49.00		42.00		1,876.50		0.00	
	ガス管	0.00		0.00		54.00		0.00	
	ビニール管	0.00		0.00		93.00		0.00	
	ヒューム管	0.00		0.00		0.00		0.00	
100mm以下		618,630.13		273,924.51		241,409.69		329,373.86	
合計		1,021,939.21		509,260.88		357,912.50		556,577.06	
全地区延長に対する比(%)		12.1		6.0		4.2		6.6	

逗子営業所		藤沢営業所		湘南台支所		茅ヶ崎営業所		平塚営業所	
管種別	口径別	管種別	口径別	管種別	口径別	管種別	口径別	管種別	口径別
0.00	0.00	0.00	0.00	0.00	0.00	564.50	564.50	5,160.50	6,323.90
0.00		0.00		0.00		0.00		1,163.40	
0.00	0.00	0.00	0.00	0.00	0.00	0.00	0.00	2,650.30	4,151.30
0.00		0.00		0.00		0.00		1,501.00	
0.00	0.00	229.60	229.60	0.00	0.00	0.00	0.00	1,146.40	1,872.60
0.00		0.00		0.00		0.00		726.20	
0.00	0.00	0.00	0.00	0.00	0.00	0.00	0.00	953.80	1,015.80
0.00		0.00		0.00		0.00		62.00	
0.00	0.00	0.00	0.00	50.00	50.00	605.00	605.00	1,103.90	2,183.20
0.00		0.00		0.00		0.00		1,079.30	
2.80		6,439.30		203.30		6,811.90		3,272.80	
0.00	2.80	532.10	6,971.40	1,329.70	1,533.00	0.00	6,811.90	4,279.10	7,610.20
0.00		0.00		0.00		0.00		58.30	
0.00		5,496.70		2,022.20		1,159.80		3,752.90	
0.00	91.65	982.00	6,478.70	3,661.80	5,684.00	0.00	1,159.80	5,613.40	9,366.30
91.65		0.00		0.00		0.00		0.00	
6,504.60		2,267.40		127.30		2,286.60		5,315.70	
3,079.90	9,584.50	398.60	2,678.20	5,339.10	5,466.40	2,038.40	4,325.00	6,573.20	11,898.60
0.00		12.20		0.00		0.00		9.70	
438.60		2,410.70		186.70		3,297.30		4,225.00	
1.60	440.20	1,993.00	4,403.70	6,043.00	6,229.70	12,797.30	16,171.90	1,962.30	6,187.30
0.00		0.00		0.00		47.30		0.00	
0.00		0.00		0.00		30.00		0.00	
912.90		3,942.40		88.40		1,582.90		3,129.00	
7,503.10	8,435.40	8,746.80	12,689.20	8,561.70	8,831.80	4,193.10	5,781.20	10,829.10	13,958.10
0.00		0.00		181.70		5.20		0.00	
19.40		0.00		0.00		0.00		0.00	
11.50		1,175.20		0.00		420.90		19.50	
0.00	11.50	613.00	1,788.20	15.70	15.70	3,043.50	4,631.90	843.30	862.80
0.00		0.00		0.00		1,167.50		0.00	
489.50		2,387.70		217.40		1,021.90		1,558.60	
8,221.00	8,802.20	12,420.60	14,808.30	8,465.20	8,762.20	18,736.47	19,931.57	8,638.50	10,197.10
91.70		0.00		79.60		173.20		0.00	
0.00		0.00		0.00		0.00		0.00	
0.00		0.00		0.00		0.00		0.00	
0.00		562.20		0.00		151.10		835.00	
450.00	738.00	3,166.60	3,728.80	0.00	0.00	2,248.00	2,399.10	5,162.40	5,997.40
0.00		0.00		0.00		0.00		0.00	
0.00		0.00		0.00		0.00		0.00	
288.00		0.00		0.00		0.00		0.00	
2,259.30		2,049.30		476.40		692.30		2,047.70	
7,993.60	10,307.40	38,251.30	40,649.20	29,137.70	29,669.90	21,930.85	22,664.55	25,183.70	27,477.70
54.50		348.60		55.80		41.40		246.30	
0.00		0.00		0.00		0.00		0.00	
0.00		0.00		0.00		0.00		0.00	
91.30		201.20		61.00		131.10		643.20	
5,053.40	5,144.70	9,427.60	9,678.80	211.60	272.60	1,300.60	1,431.70	3,135.90	3,779.10
0.00		0.00		0.00		0.00		0.00	
0.00		50.00		0.00		0.00		0.00	
6,053.90		1,770.00		237.80		1,373.10		5,195.50	
40,037.10	46,454.10	71,024.99	73,245.19	41,255.90	41,587.94	65,793.25	67,252.25	72,515.00	77,929.70
363.10		240.20		94.24		85.90		219.20	
0.00		210.00		0.00		0.00		0.00	
0.00		0.00		0.00		0.00		0.00	
1,531.40		4,034.30		208.80		1,168.50		12,332.10	
41,455.50	43,282.70	127,981.15	132,210.35	58,135.85	58,344.65	110,316.25	111,561.45	153,856.00	166,355.80
295.80		184.90		0.00		56.70		167.70	
0.00		10.00		0.00		20.00		0.00	
0.00		0.00		0.00		0.00		0.00	
0.00		0.00		0.00		0.00		0.00	
0.00		0.00		0.00		0.00		0.00	
0.00	0.00	0.00	0.00	0.00	0.00	0.00	0.00	68.30	68.30
18,295.80		32,966.00		3,879.30		21,266.90		53,410.20	
113,795.20	133,295.15	275,537.74	309,559.64	162,157.25	166,447.89	242,397.72	265,291.82	303,123.80	357,235.20
805.10		773.70		411.34		1,577.20		633.20	
0.00		270.00		0.00		20.00		0.00	
0.00		0.00		0.00		0.00		0.00	
0.00		0.00		0.00		0.00		0.00	
399.05		12.20		0.00		30.00		68.00	
226,273.27		501,430.62		306,138.26		431,911.86		537,255.40	
359,568.42		810,990.26		472,586.15		697,203.68		894,490.60	
4.3		9.6		5.6		8.3		10.6	

所 別		二宮営業所		厚木営業所		伊勢原営業所		海老名営業所	
口 径	管 種	管種別	口径別	管種別	口径別	管種別	口径別	管種別	口径別
1,500mm	鋼 管	0.00	0.00	0.00	0.00	0.00	0.00	0.00	0.00
	鋳 鉄 管	0.00		0.00		0.00		0.00	
1,350mm	鋼 管	0.00	0.00	0.00	0.00	0.00	0.00	0.00	0.00
	鋳 鉄 管	0.00		0.00		0.00		0.00	
1,200mm	鋼 管	0.00	0.00	0.00	0.00	0.00	0.00	0.00	0.00
	鋳 鉄 管	0.00		0.00		0.00		0.00	
1,100mm	鋼 管	0.00	160.00	0.00	0.00	0.00	0.00	0.00	0.00
	鋳 鉄 管	160.00		0.00		0.00		0.00	
1,000mm	鋼 管	0.00	0.00	0.00	0.00	0.00	0.00	219.20	219.20
	鋳 鉄 管	0.00		0.00		0.00		0.00	
900mm	鋼 管	0.00	0.00	40.80	391.70	0.00	0.00	0.00	0.00
	鋳 鉄 管	0.00		350.90		0.00		0.00	
	ヒューム管	0.00		0.00		0.00		0.00	
800mm	鋼 管	0.00	0.00	421.60	1,382.20	1,496.30	1,496.30	110.40	112.20
	鋳 鉄 管	0.00		960.60		0.00		1.80	
	ヒューム管	0.00		0.00		0.00		0.00	
700mm	鋼 管	472.50	3,795.00	1,688.30	4,029.20	13.00	2,336.50	1,461.60	7,740.60
	鋳 鉄 管	3,322.50		2,340.90		2,323.50		6,279.00	
	ヒューム管	0.00		0.00		0.00		0.00	
600mm	鋼 管	4,085.00	8,386.80	2,540.00	12,013.90	149.00	1,731.50	5,299.48	7,734.08
	鋳 鉄 管	4,059.00		9,432.60		1,582.50		2,434.60	
	ステンレス管	242.80		0.00		0.00		0.00	
	ヒューム管	0.00		41.30		0.00		0.00	
500mm	鋼 管	2,539.50	6,669.60	6,352.10	15,183.48	1,999.90	7,614.80	1,648.10	7,479.70
	鋳 鉄 管	4,130.10		8,735.78		5,614.90		5,831.60	
	ステンレス管	0.00		95.60		0.00		0.00	
	ヒューム管	0.00		0.00		0.00		0.00	
450mm	鋼 管	0.00	0.00	572.00	572.00	0.00	0.00	54.90	597.90
	鋳 鉄 管	0.00		0.00		0.00		543.00	
	ステンレス管	0.00		0.00		0.00		0.00	
400mm	鋼 管	1,284.20	7,949.50	4,911.40	23,557.10	4.30	3,097.60	1,116.00	10,092.60
	鋳 鉄 管	6,613.80		18,532.30		3,024.50		8,916.10	
	ステンレス管	51.50		73.40		68.80		60.50	
	石綿管	0.00		0.00		0.00		0.00	
	ヒューム管	0.00		40.00		0.00		0.00	
350mm	鋼 管	348.00	6,151.80	0.00	0.00	0.00	0.00	162.50	2,683.10
	鋳 鉄 管	5,803.80		0.00		0.00		2,520.60	
	ステンレス管	0.00		0.00		0.00		0.00	
	石綿管	0.00		0.00		0.00		0.00	
	ヒューム管	0.00		0.00		0.00		0.00	
300mm	鋼 管	896.40	13,221.17	3,730.28	49,156.15	1,070.50	28,715.50	720.90	17,509.10
	鋳 鉄 管	12,224.17		45,086.77		27,434.30		16,642.30	
	ステンレス管	100.60		339.10		210.70		145.90	
	石綿管	0.00		0.00		0.00		0.00	
	ヒューム管	0.00		0.00		0.00		0.00	
250mm	鋼 管	440.70	3,236.60	800.70	3,808.80	0.00	1,396.60	55.00	1,081.00
	鋳 鉄 管	2,792.70		3,008.10		1,396.60		1,026.00	
	ステンレス管	3.20		0.00		0.00		0.00	
	石綿管	0.00		0.00		0.00		0.00	
200mm	鋼 管	939.20	20,855.45	4,714.10	73,792.97	1,659.30	25,520.30	662.70	24,789.38
	鋳 鉄 管	19,648.45		68,930.17		23,861.00		23,953.78	
	ステンレス管	267.80		148.70		0.00		172.90	
	石綿管	0.00		0.00		0.00		0.00	
	ガス管	0.00		0.00		0.00		0.00	
150mm	鋼 管	1,184.10	46,107.80	2,793.00	122,091.64	2,129.90	58,887.20	1,044.10	59,303.00
	鋳 鉄 管	44,521.90		119,194.24		56,540.30		58,131.80	
	ステンレス管	401.80		104.40		217.00		127.10	
	石綿管	0.00		0.00		0.00		0.00	
	ガス管	0.00		0.00		0.00		0.00	
	ビニール管	0.00		0.00		0.00		0.00	
	ヒューム管	0.00		0.00		0.00		0.00	
125mm	鋼 管	0.00	0.00	0.00	0.00	0.00	1,321.30	0.00	0.00
	鋳 鉄 管	0.00		0.00		1,321.30		0.00	
	石綿管	0.00		0.00		0.00		0.00	
	ガス管	0.00		0.00		0.00		0.00	
	ビニール管	0.00		0.00		0.00		0.00	
	ヒューム管	0.00		0.00		0.00		0.00	
管種別計	鋼 管	12,189.60	116,533.72	28,564.28	305,979.14	8,522.20	132,117.60	12,554.88	139,341.86
	鋳 鉄 管	103,276.42		276,572.36		123,098.90		126,280.58	
	ステンレス管	1,067.70		761.20		496.50		506.40	
	石綿管	0.00		0.00		0.00		0.00	
	ガス管	0.00		0.00		0.00		0.00	
	ビニール管	0.00		0.00		0.00		0.00	
	ヒューム管	0.00		81.30		0.00		0.00	
100mm以下			185,972.43		560,630.54		230,411.03		195,623.44
合 計			302,506.15		866,609.68		362,528.63		334,965.30
全地区延長に対する比(%)			3.6		10.3		4.3		4.0

大和営業所		綾瀬営業所		箱根営業所		計	
管種別	口径別	管種別	口径別	管種別	口径別	管種別	口径別
0.00	0.00	0.00	0.00	0.00	0.00	5,725.00	6,888.40
0.00		0.00		0.00		1,163.40	
0.00	0.00	0.00	0.00	0.00	0.00	2,650.30	4,151.30
0.00		0.00		0.00		1,501.00	
0.00	0.00	0.00	0.00	0.00	0.00	2,188.40	2,914.60
0.00		0.00		0.00		726.20	
0.00	0.00	0.00	0.00	0.00	0.00	9,687.36	9,909.36
0.00		0.00		0.00		222.00	
2,177.20	2,177.20	81.70	81.70	0.00	0.00	9,695.60	15,930.90
0.00		0.00		0.00		6,235.30	
569.00		0.00		0.00		21,086.80	
1,020.20	1,589.20	0.00	0.00	0.00	0.00	7,512.00	28,657.10
0.00		0.00		0.00		58.30	
344.80		682.10		0.00		22,055.50	
2,003.60	2,387.29	2,276.00	2,958.10	0.00	0.00	21,022.06	43,208.10
38.89		0.00		0.00		130.54	
5.50		0.00		0.00		25,323.40	
0.00	15.20	0.00	0.00	0.00	0.00	32,591.40	57,946.40
9.70		0.00		0.00		31.60	
2,150.40		1,866.10		0.00		39,647.08	
4,562.90	6,742.00	9,155.80	11,021.90	0.00	0.00	62,126.90	102,235.48
0.00		0.00		0.00		361.50	
28.70		0.00		0.00		100.00	
2,038.70		433.44		0.00		35,942.38	
9,534.60	11,707.40	8,230.00	8,697.24	0.00	0.00	94,044.90	130,457.08
64.90		33.80		0.00		381.20	
69.20		0.00		0.00		88.60	
105.30		0.00		0.00		2,387.70	
4,789.70	4,895.00	370.00	370.00	0.00	0.00	13,198.30	16,753.50
0.00		0.00		0.00		1,167.50	
1,758.50		172.10		0.00		17,548.65	
3,867.80	5,669.90	4,610.00	4,871.10	0.00	0.00	146,741.30	165,067.45
0.00		89.00		0.00		693.90	
0.00		0.00		0.00		0.00	
43.60		0.00		0.00		83.60	
216.30		0.00		0.00		2,514.80	
21,985.70	22,202.00	361.00	361.00	0.00	0.00	49,967.00	52,769.80
0.00		0.00		0.00		0.00	
0.00		0.00		0.00		0.00	
0.00		0.00		0.00		288.00	
1,765.10		2.90		862.20		21,255.65	
24,022.75	26,103.65	9,374.40	9,377.30	248.80	1,111.00	357,997.34	381,319.37
279.80		0.00		0.00		2,030.38	
0.00		0.00		0.00		0.00	
36.00		0.00		0.00		36.00	
134.90		0.00		1,299.00		5,444.30	
2,340.00	2,474.90	0.00	0.00	0.00	1,299.00	41,568.10	47,072.60
0.00		0.00		0.00		10.20	
0.00		0.00		0.00		50.00	
2,345.70		744.70		2,351.40		41,564.95	
49,165.25	51,795.25	24,182.90	24,999.00	10,174.40	12,562.30	702,378.49	747,298.32
249.30		71.40		36.50		2,813.38	
35.00		0.00		0.00		487.50	
0.00		0.00		0.00		54.00	
3,800.50		429.80		193.80		38,473.67	
88,553.85	92,455.55	58,801.00	59,334.90	10,540.00	10,773.70	1,428,304.11	1,470,869.00
69.20		104.10		39.90		2,592.92	
0.00		0.00		0.00		1,373.30	
0.00		0.00		0.00		0.00	
0.00		0.00		0.00		93.00	
32.00		0.00		0.00		32.00	
0.00		0.00		53.90		424.20	
0.00	0.00	0.00	0.00	0.00	53.90	1,985.50	2,791.40
0.00		0.00		0.00		381.70	
0.00		0.00		0.00		0.00	
0.00		0.00		0.00		0.00	
0.00		0.00		0.00		0.00	
17,411.90		4,412.84		4,760.30		303,615.74	
211,846.35	230,214.54	117,361.10	122,072.24	20,963.20	25,799.90	2,969,285.30	3,286,240.16
663.20		298.30		76.40		10,050.98	
35.00		0.00		0.00		2,292.50	
0.00		0.00		0.00		54.00	
0.00		0.00		0.00		93.00	
258.09		0.00		0.00		848.64	
300,074.94		158,692.11		40,047.54		5,137,799.63	
530,289.48		280,764.35		65,847.44		8,424,039.79	
6.3		3.3		0.8		99.9	

「全地区延長に対する比」は四捨五入、「計」は各営業所別の合計を加算しているため、100%にならない場合がある。

(9) 送・配・給水管漏水修理状況

(単位 件)

区分	種別	破損	腐食	継手	弁類	メーター・バルブ・ハッキン・栓類	計
送・配水管	12年度	10,976	5,106	457	141	2,668	19,348
	13年度	10,195	5,200	402	96	2,388	18,281
	14年度	8,756	4,464	430	146	2,192	15,988
	15年度	7,798	4,536	451	120	2,086	14,991
	16年度	8,441	5,171	504	132	2,121	16,369
	12年度	2,962	321	115	141		3,539
	13年度	2,586	340	117	96		3,139
	14年度	2,258	339	78	146		2,821
	15年度	1,956	297	82	120		2,455
	16年度	2,182	316	105	132		2,735
	仕切弁					76	76
	消火栓					37	37
	空気弁					19	19
	小計					132	132
	40・50	2,129	211	87			2,427
	75	11	7				18
100	19	29	7			55	
150	9	24	4			37	
200	5	23				28	
250		1				1	
300	4	8	3			15	
350		1				1	
400	3	1				4	
450						0	
500						0	
600	1	6				7	
700	1	1	2			4	
800			2			2	
900以上		4				4	
小計	2,182	316	105			2,603	
給水管	12年度	8,014	4,785	342		2,668	15,809
	13年度	7,609	4,860	285		2,388	15,142
	14年度	6,498	4,125	352		2,192	13,167
	15年度	5,842	4,239	369		2,086	12,536
	16年度	6,259	4,855	399		2,121	13,634
	分水栓					34	34
	弁栓類					23	23
	メーター・ハッキン					128	128
	メーター・バルブ					1,936	1,936
	小計					2,121	2,121
	鋼管	69	375	45			489
	鉛管	934	4,277	104			5,315
	銅管	5	17	2			24
	ビニール管	468		168			636
	硬質ビニール	23		4			27
	ポリエチレン管	4,578		36			4,614
ステンレス管	2		14			16	
プラコート鉛	180	186	26			392	
小計	6,259	4,855	399			11,513	

(10) 送・配・給水管漏水修理件数(所別)

(単位 件)

所別 年度	相模原	相模 大野	津久井	鎌倉	逗子	藤沢	湘南台	茅ヶ崎	平塚	二宮	厚木	伊勢原	海老名	大和	綾瀬	箱根	計
12	2,150	1,177	608	2,156	1,041	1,284	770	1,909	2,218	797	1,193	696	738	1,628	855	128	19,348
13	2,005	1,242	566	2,346	878	1,196	709	1,737	1,824	883	1,167	652	608	1,554	786	128	18,281
14	1,736	982	560	1,975	765	1,016	598	1,502	1,753	706	1,095	543	557	1,376	713	111	15,988
15	1,629	916	480	1,766	791	1,074	570	1,457	1,574	671	1,045	529	513	1,286	597	93	14,991
16	1,680	994	538	2,130	858	1,044	666	1,501	1,703	729	1,105	539	649	1,464	670	99	16,369
送配水管	350	186	104	164	68	118	113	289	383	109	240	66	143	268	105	29	2,735
給水管	1,330	808	434	1,966	790	926	553	1,212	1,320	620	865	473	506	1,196	565	70	13,634

(11) 漏水防止実績表(地下漏水関係)

区分 年度	漏水調査方法等		施行延長		発見件数(個所)				1か所 当たり 調査延 長 (m)	発見水量(m ³ /日)			
	職員による調査 <漏水対策班> (人)	民間 委託 (707ヶ)	送・配水管(m)	総延長に 対する施 行率(%)	配水管		給水管	計		配水管		給水管	計
					配水 本管	付属物				配水 本管	付属物		
12	4	3	2,114,900	26.0	76	27	1,142	1,245	1,699	3,140	272	11,475	14,887
13	4	3	2,123,100	25.6	78	16	1,135	1,229	1,728	2,869	53	13,171	16,093
14	4	3	2,140,300	25.8	74	24	1,008	1,106	1,935	2,367	40	8,487	10,894
15	4	3	2,010,400	23.5	55	5	765	825	2,437	1,526	16	8,106	9,648
16	0	4	2,220,000	25.8	68	40	938	1,046	2,122	1,893	372	10,292	12,557

(12) 消火栓設置数(市町別)

平成17年3月31日現在(単位 基)

市町別	設置数	管轄営業所	市町別	設置数	管轄営業所
平塚市	3,685	平塚・茅ヶ崎	葉山町	423	逗子
鎌倉市	2,757	鎌倉	寒川町	550	茅ヶ崎
藤沢市	4,750	藤沢・湘南台支所	大磯町	537	二宮
小田原市	180	二宮	二宮町	361	二宮
茅ヶ崎市	2,298	茅ヶ崎	箱根町	216	箱根
逗子市	718	逗子	愛川町	170	厚木
相模原市	5,976	相模原・相模大野支所	城山町	355	津久井
厚木市	2,321	厚木	津久井町	421	津久井
大和市	1,328	大和	相模湖町	229	津久井
伊勢原市	984	伊勢原	藤野町	222	津久井
海老名市	1,074	海老名			
綾瀬市	847	綾瀬	計	30,402	

(注) 平塚市の設置数のうち、4基は茅ヶ崎営業所の管轄である。相模原市の設置数のうち、2,139基は相模大野支所の管轄である。
藤沢市の設置数のうち、1,661基は湘南台支所の管轄である。

3 取水・送水・受水

(1) 取水量

(単位 m³)

年度	区分		表流水				
	表流水	表流・伏流水	表流水				
水源	寒川浄水場	谷ヶ原浄水場	大山	落合	鎌沢	底沢	和田
12年度	162,720,150	57,244,300	119,439	384,361	168,803	74,057	50,829
13年度	110,973,200	58,110,260	127,564	381,780	155,301	73,789	65,616
14年度	109,200,900	58,037,340	124,685	389,418	176,452	68,312	69,957
15年度	99,186,627	56,819,290	123,441	361,410	171,754	66,150	54,637
16年度	101,907,980	59,190,290	120,077	379,773	181,074	61,330	60,191
4月	8,776,690	4,826,000	9,370	30,168	14,651	5,551	4,653
5月	9,569,970	4,988,430	10,858	30,646	15,021	5,514	5,123
6月	9,345,330	4,863,560	9,881	30,688	14,655	5,350	4,820
7月	9,607,880	5,247,240	11,963	35,119	16,259	5,731	5,355
8月	9,607,218	4,876,750	12,125	37,063	15,672	5,591	5,512
9月	9,645,460	5,101,900	9,790	35,624	14,930	5,136	5,039
10月	9,402,602	5,147,730	7,968	30,561	15,038	3,710	4,955
11月	7,188,020	4,870,790	10,209	29,867	14,556	4,002	4,865
12月	6,362,710	4,987,670	9,562	30,854	15,395	5,532	5,293
1月	6,673,920	4,959,360	10,001	31,567	15,398	5,317	5,142
2月	5,924,650	4,400,790	8,631	27,716	13,875	4,723	4,587
3月	9,803,530	4,920,070	9,719	29,900	15,624	5,173	4,847
月平均	8,492,332	4,932,524	10,006	31,648	15,090	5,111	5,016
日平均	279,200	162,165	329	1,040	496	168	165
日	9/2	7/8	8/4	9/8	7/21	12/5	9/20
最大	343,750	184,590	474	1,385	590	235	235
日	12/29	8/13	10/9	10/21	10/9	10/19	12/14
最小	187,290	108,980	77	329	385	68	126
前年対比	102.7%	104.2%	97.3%	105.1%	105.4%	92.7%	110.2%

注1 平成13,14年度は寒川第2浄水場、平成15年度は寒川第3浄水場の一部が企業団寒川事業となったため、平成13,14年度寒川浄水場欄は第3浄水場のみの取水量である。
また、平成12,15,16年度の寒川浄水場欄は、寒川第2浄水場及び寒川第3浄水場の合計の取水量である。

注2 大和水源は休止中のため除く。

注3 16年度鳥屋、長野、青野原が津久井営業所管内に編入された。

(1) 取水量(続き)

区分 水源 年度	伏流水			地下水		計
	鳥屋	長野	青野原	箱根	平塚	
12年度	-	-	-	3,680,589	316,614	224,759,142
13年度	-	-	-	3,696,900	310,995	173,895,405
14年度	-	-	-	3,458,685	294,616	171,820,365
15年度	-	-	-	3,229,400	319,939	160,332,648
16年度	1,130,154	158,332	124,562	3,033,178	322,255	166,669,196
4月	96,686	13,616	11,614	246,336	26,412	14,061,747
5月	98,962	13,440	12,222	257,310	26,984	15,034,480
6月	98,562	12,620	11,078	239,709	26,252	14,662,505
7月	101,128	13,856	11,651	270,083	27,160	15,353,425
8月	97,099	13,330	12,096	314,348	27,325	15,024,129
9月	93,119	12,463	10,081	250,105	26,185	15,209,832
10月	96,030	13,001	9,969	240,719	27,422	14,999,705
11月	94,364	12,193	9,640	238,305	26,544	12,503,355
12月	90,437	13,295	8,836	236,464	27,670	11,793,718
1月	92,432	13,978	9,765	248,687	27,653	12,093,220
2月	81,045	12,464	8,551	227,917	24,927	10,739,876
3月	90,290	14,076	9,059	263,195	27,721	15,193,204
月平均	94,180	13,194	10,380	252,765	26,855	13,889,100
日平均	3,096	434	341	8,310	883	456,628
日 最大	5/11 3,815	8/18 506	8/14 458	8/18 11,976	3/2 1,064	7/8 541,423
日 最小	2/22 2,478	8/29 376	12/15 252	1/12 6,092	7/31 842	12/29 350,137
前年対比	-	-	-	93.9%	100.7%	104.0%

(単位 m³)

企業団受水			合計	(参考)
企業団	寒川 第3浄水場	小計		寒川浄水場 合計
167,825,000	-	167,825,000	392,584,142	
163,169,940	46,995,220 (寒川第2)	210,165,160	384,060,565	157,968,420
151,519,590	54,175,120 (寒川第2)	205,694,710	377,515,075	163,376,020
145,502,530	69,575,593	215,078,123	375,410,771	168,762,220
146,197,230	68,181,130	214,378,360	381,047,556	170,089,110
11,572,050	5,193,000	16,765,050	30,826,797	13,969,690
11,987,510	4,656,200	16,643,710	31,678,190	14,226,170
12,464,910	4,803,000	17,267,910	31,930,415	14,148,330
14,223,400	5,223,500	19,446,900	34,800,325	14,831,380
13,230,840	5,051,442	18,282,282	33,306,411	14,658,660
12,286,610	4,599,000	16,885,610	32,095,442	14,244,460
12,462,050	4,874,058	17,336,108	32,335,813	14,276,660
12,187,170	6,404,930	18,592,100	31,095,455	13,592,950
12,455,300	7,740,700	20,196,000	31,989,718	14,103,410
11,648,300	7,539,200	19,187,500	31,280,720	14,213,120
10,541,090	7,028,000	17,569,090	28,308,966	12,952,650
11,138,000	5,068,100	16,206,100	31,399,304	14,871,630
12,183,103	5,681,761	17,864,863	31,753,963	14,174,093
400,540	186,798	587,338	1,043,966	465,998
8/2	2/2	11/25	7/8	7/8
497,680	251,000	673,440	1,187,163	527,120
3/28	10/13	5/3	5/3	10/13
332,160	122,558	486,370	906,920	397,250
100.5%	98.0%	99.7%	101.5%	100.8%

(2) 送水量

水源 年度月	寒 川			平 塚	谷ヶ原	大 山	箱 根	落 合	鎌 沢	底 沢	和 田
	第 2 浄水場	第 3 浄水場	小 計								
12年度	44,186,280	110,855,740	155,042,020	316,614	54,017,400	101,648	3,680,589	384,361	168,803	74,057	50,829
13年度	-	108,772,490	108,772,490	310,995	55,580,640	103,865	3,696,900	381,780	155,301	73,789	65,616
14年度	-	108,137,580	108,137,580	294,616	56,062,760	97,525	3,458,685	389,418	176,452	68,312	69,957
15年度	44,471,200	51,948,147	96,419,347	319,939	55,150,060	93,289	3,229,400	361,410	171,754	66,150	54,637
16年度	38,653,820	61,096,830	99,750,650	322,255	57,893,110	87,545	3,033,178	379,773	181,074	61,330	60,191
4月	3,087,700	5,538,310	8,626,010	26,412	4,726,160	7,237	246,336	30,168	14,651	5,551	4,653
5月	3,356,370	6,050,990	9,407,360	26,984	4,891,490	7,673	257,310	30,646	15,021	5,514	5,123
6月	3,302,720	5,903,420	9,206,140	26,252	4,768,100	7,361	239,709	30,688	14,655	5,350	4,820
7月	3,722,560	5,728,170	9,450,730	27,160	5,114,090	8,483	270,083	35,119	16,259	5,731	5,355
8月	3,594,050	5,814,448	9,408,498	27,325	4,750,180	8,642	314,348	37,063	15,672	5,591	5,512
9月	3,441,580	6,007,650	9,449,230	26,185	4,979,900	6,317	250,105	35,624	14,930	5,136	5,039
10月	3,279,410	5,880,472	9,159,882	27,422	5,063,210	6,223	240,719	30,561	15,038	3,710	4,955
11月	2,716,500	4,381,750	7,098,250	26,544	4,766,670	6,918	238,305	29,867	14,556	4,002	4,865
12月	2,873,340	3,392,330	6,265,670	27,670	4,879,730	7,269	236,464	30,854	15,395	5,532	5,293
1月	2,863,400	3,577,990	6,441,390	27,653	4,847,000	7,485	248,687	31,567	15,398	5,317	5,142
2月	2,567,150	3,080,760	5,647,910	24,927	4,305,310	6,640	227,917	27,716	13,875	4,723	4,587
3月	3,849,040	5,740,540	9,589,580	27,721	4,801,270	7,297	263,195	29,900	15,624	5,173	4,847
月平均	3,221,152	5,091,403	8,312,554	26,855	4,824,426	7,295	252,765	31,648	15,090	5,111	5,016
日平均	105,901	167,389	273,289	883	158,611	240	8,310	1,040	496	168	165
日 最大	7/8 165,290	10/11 211,550	7/8 334,650	3/2 1,064	7/8 180,320	7/28 375	8/18 11,976	9/8 1,385	7/21 590	12/5 235	9/20 235
日 最小	11/9 66,960	12/29 88,160	2/3 178,190	7/31 842	8/13 106,280	10/20 150	1/12 6,092	10/21 329	10/9 385	10/19 68	12/14 126
前年比	86.9%	117.6%	103.5%	100.7%	105.0%	93.8%	93.9%	105.1%	105.4%	92.7%	110.2%
最大日 (7/8) 送水量	165,290	169,360	334,650	884	180,320	302	7,537	1,160	551	187	178

注1 平成13,14年度は寒川第2浄水場、平成15年度から寒川第3浄水場の一部が企業団寒川事業となる。

注2 大和水源は休止中のため除く。

(単位 m³)

鳥屋	長野	青野原	計	企業団受水						合計
				相模原系	伊勢原系	綾瀬系	小計	寒川第3浄水場	計	
-	-	-	213,836,321	76,802,000	42,254,910	48,768,090	167,825,000	-	167,825,000	381,661,321
-	-	-	169,141,376	76,099,200	38,098,390	48,972,350	163,169,940	46,995,220 (寒川第2)	210,165,160	379,306,536
-	-	-	168,755,305	72,691,650	32,707,090	46,120,850	151,519,590	54,175,120 (寒川第2)	205,694,710	374,450,015
-	-	-	155,865,986	62,997,720	33,977,610	48,527,200	145,502,530	69,575,593	215,078,123	370,944,109
1,116,588	158,332	124,562	163,168,588	63,186,420	34,430,570	48,580,240	146,197,230	68,181,130	214,378,360	377,546,948
96,069	13,616	11,614	13,808,477	5,025,740	2,908,950	3,637,360	11,572,050	5,193,000	16,765,050	30,573,527
98,122	13,440	12,222	14,770,905	5,162,180	2,990,490	3,834,840	11,987,510	4,656,200	16,643,710	31,414,615
97,048	12,620	11,078	14,423,821	5,389,780	2,759,820	4,315,310	12,464,910	4,803,000	17,267,910	31,691,731
99,728	13,856	11,651	15,058,245	5,910,980	3,503,090	4,809,330	14,223,400	5,223,500	19,446,900	34,505,145
96,187	13,330	12,096	14,694,444	5,668,380	3,171,310	4,391,150	13,230,840	5,051,442	18,282,282	32,976,726
91,710	12,463	10,081	14,886,720	5,153,860	2,892,510	4,240,240	12,286,610	4,599,000	16,885,610	31,772,330
95,793	13,001	9,969	14,670,483	5,241,700	2,935,610	4,284,740	12,462,050	4,874,058	17,336,108	32,006,591
93,417	12,193	9,640	12,305,227	5,188,760	2,799,050	4,199,360	12,187,170	6,404,930	18,592,100	30,897,327
89,408	13,295	8,836	11,585,416	5,378,240	2,888,040	4,189,020	12,455,300	7,740,700	20,196,000	31,781,416
90,892	13,978	9,765	11,744,274	5,191,620	2,646,260	3,810,420	11,648,300	7,539,200	19,187,500	30,931,774
79,953	12,464	8,551	10,364,573	4,683,060	2,373,170	3,484,860	10,541,090	7,028,000	17,569,090	27,933,663
88,261	14,076	9,059	14,856,003	5,192,120	2,562,270	3,383,610	11,138,000	5,068,100	16,206,100	31,062,103
93,049	13,194	10,380	13,597,382	5,265,535	2,869,214	4,048,353	12,183,103	5,681,761	17,864,863	31,462,246
3,059	434	341	447,037	173,113	94,330	133,097	400,540	186,798	587,338	1,034,375
5/11	8/18	8/14	7/8	7/20	7/23	7/21	8/2	2/2	11/25	7/8
3,823	506	458	530,041	212,660	153,940	187,770	497,680	251,000	673,440	1,175,781
3/14	8/29	12/15	12/29	5/3	1/1	3/4	3/28	10/13	5/3	5/3
2,592	376	252	344,130	147,400	70,590	100,840	332,160	122,558	486,370	899,220
			104.7%	100.3%	101.3%	100.1%	100.5%	98.0%	99.7%	101.8%
3,399	475	398	530,041	189,900	105,890	164,450	460,240	185,500	645,740	1,175,781

(3) 企業団受水地点別・年度別実績

地点別 年度 月別 開始	相模原浄水場系						伊勢原				
	麻溝台	下鶴間	当麻	上和田	淵野辺	上鶴間	日向	上粕屋	南金目	小野	吉沢
	49年4月	49年7月	59年4月	54年4月	4年7月	4年9月	51年7月	51年7月	51年7月	51年7月	54年8月
12年度	13,593,900	15,113,200	21,937,900	1,896,200	10,437,700	7,856,200	860,570	6,365,980	7,453,880	18,034,100	526,930
13年度	14,507,800	14,736,700	21,960,800	3,946,700	11,134,700	10,515,300	744,520	6,221,830	7,741,320	17,051,170	3,361,840
14年度	13,210,100	14,903,000	21,566,200	3,918,400	11,267,000	11,234,500	788,360	6,297,520	7,058,060	16,400,370	6,326,950
15年度	11,983,600	13,561,950	21,249,200	3,937,100	11,279,000	10,680,800	784,860	6,078,810	6,645,930	15,999,730	2,229,240
16年度	12,200,400	4,151,500	21,117,920	3,845,500	11,238,200	10,444,200	809,390	6,057,380	6,284,560	17,752,930	1,820,010
4月	818,400	309,300	1,697,500	304,600	923,400	847,300	60,460	484,230	534,450	1,268,760	163,840
5月	857,400	329,800	1,793,100	324,100	967,000	895,500	63,550	510,800	584,760	1,340,370	168,250
6月	932,000	347,800	1,795,800	324,700	951,800	869,900	68,360	505,150	568,670	1,349,120	161,530
7月	970,500	358,900	1,814,100	327,600	953,700	898,500	72,860	519,120	519,700	1,412,110	210,300
8月	977,100	377,100	1,840,500	339,100	946,200	912,400	72,860	527,370	523,950	1,458,720	173,830
9月	873,200	361,000	1,802,400	328,400	928,300	900,800	68,540	512,310	532,920	1,446,200	165,820
10月	925,100	347,800	1,796,900	319,900	954,200	899,700	70,480	520,600	522,160	1,429,240	172,100
11月	1,544,700	336,400	1,740,700	298,100	920,700	838,400	67,580	491,460	468,490	1,439,940	154,480
12月	1,420,300	356,800	1,832,800	332,500	974,700	870,500	67,460	522,010	541,540	1,706,890	150,900
1月	918,600	339,300	1,672,800	317,600	937,600	852,200	66,740	501,080	486,030	1,648,510	54,510
2月	938,400	328,300	1,585,720	303,300	879,300	805,100	62,460	465,510	491,350	1,571,790	73,500
3月	1,024,700	359,000	1,745,600	325,600	901,300	853,900	68,040	497,740	510,540	1,681,280	170,950

(4) 排水処理施設・運転費用及び発生ケーキ量

ア 排水処理施設

項目		寒川		谷ヶ原	
調整濃縮設備	排水池	1,827m ³		513.5m ³ × 2池 1,027m ³	
	排泥池	3,440m ³ × 2池 6,880m ³		1,620m ³ × 2池 3,240m ³	
	濃縮槽	一次濃縮槽 二次濃縮機	2,919m ³ × 2槽 90m ² × 3	一次濃縮槽 二次濃縮機 二次濃縮槽	890m ³ 125m ² , 200m ² 400m ³
脱水前処理設備	石灰乳添加方式	流下式（溶解槽から） 定量フィーダー-150～3,000 l / H		流下式（溶解槽から）	
	消石灰貯留槽	80m ³		35m ³	
	消石灰溶解槽	0.65m ³		0.5m ³	
	消石灰汚泥混合槽	20m ³		8m ³	
	消石灰汚泥供給層	20m ³		2.4m ³	
脱水設備	豎形加圧脱水機	50m ² × 5台		50m ² × 2台	
	ろ液等の処理	中和槽（210m ³ ）を経て排泥池へ返送 （塩酸槽 6m ³ × 2槽）		排泥池へ返送（塩酸槽 2.5m ³ ）	

イ 浄水場排水処理施設運転費用

浄水場	区分	処理水量 （取水量m ³ ）	運 転 費 用 （ 円 ）						
			運転管理委託	場内 ケーキ搬出	電力費	消石灰	塩酸	脱水機維持	計
寒川		170,089,110	72,017,316	0	17,389,938	27,411,888	7,545,858	106,597,359	230,962,359
谷ヶ原		59,190,290	62,626,221	0	7,548,152	11,867,750	5,627,677	48,217,575	135,887,375

(単位 m³)

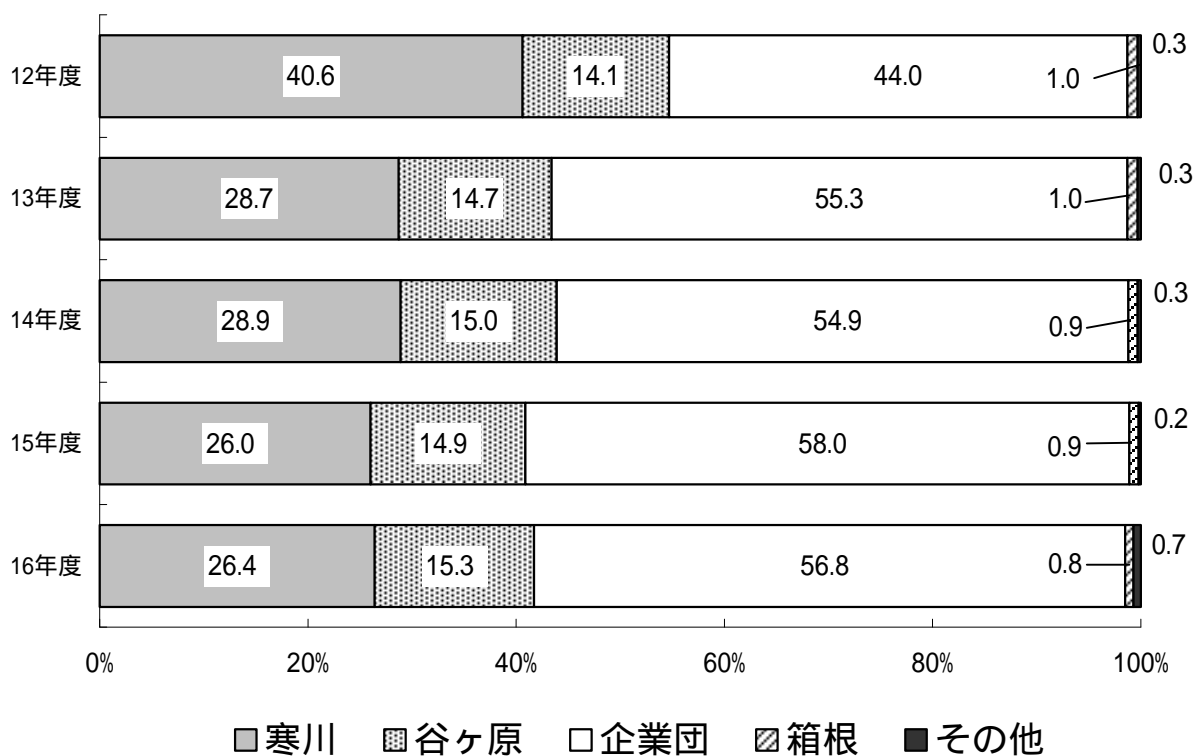
浄水場系					綾瀬浄水場系							合計
本郷	葛原	稲荷	大船(臨時)	久木	上今泉	大和	葛原	稲荷	大船	久木	木古庭	
54年4月	54年12月	54年4月	8年7月	4年7月	10年7月	15年2月	10年7月	12年8月	10年7月	10年7月	11年4月	
441,240	45180	2,756,630	0	0	11,181,100		7,602,240		4,178,270	6,763,700	418,600	137,463,520
1,383,660	0	5,750,570	0	0	11,241,000		8,406,560	9,812,420	4,428,910	14,405,700	473,500	167,825,000
1,227,130	0	0	0	0	11,369,500		8,244,130	9,967,410	4,300,850	14,628,600	461,860	163,169,940
968,520	0	0	0	0	11,302,900	1,307,700	7,755,480	8,516,050	4,121,760	12,621,300	495,660	151,519,590
1,253,340	0	0	0	0	9,768,100	10,121,100	7,140,880	4,677,960	4,151,040	12,014,800	653,320	145,502,530
116,510	0	0	0	0	897,600	862,500	575,290	356,520	321,540	1,137,100	61,450	11,740,750
120,700	0	0	0	0	942,500	886,900	603,830	366,380	342,560	1,091,700	71,040	12,260,240
116,950	0	0	0	0	940,600	851,000	596,720	357,460	361,820	990,800	73,830	12,164,010
162,100	0	0	0	0	965,200	874,400	603,300	431,110	378,390	1,030,700	53,550	12,556,140
124,880	0	0	0	0	976,700	855,300	607,980	391,340	371,230	1,078,100	54,080	12,608,740
120,960	0	0	0	0	942,300	830,800	604,340	408,840	370,380	1,046,700	49,980	12,294,190
125,070	0	0	0	0	946,700	843,400	603,380	361,900	361,560	971,100	49,490	12,220,780
115,590	0	0	0	0	810,200	792,700	581,450	344,000	326,170	922,200	46,660	12,239,920
111,820	0	0	0	0	622,800	873,800	622,450	587,570	341,150	980,200	50,720	12,966,910
46,420	0	0	0	0	591,800	838,500	595,420	383,360	325,440	956,400	48,330	11,580,640
58,720	0	0	0	0	545,400	784,100	557,770	331,000	310,810	873,100	45,540	11,011,170
33,620	0	0	0	0	586,300	827,700	588,950	358,480	339,990	936,700	48,650	11,859,040

ウ 発生ケーキ量

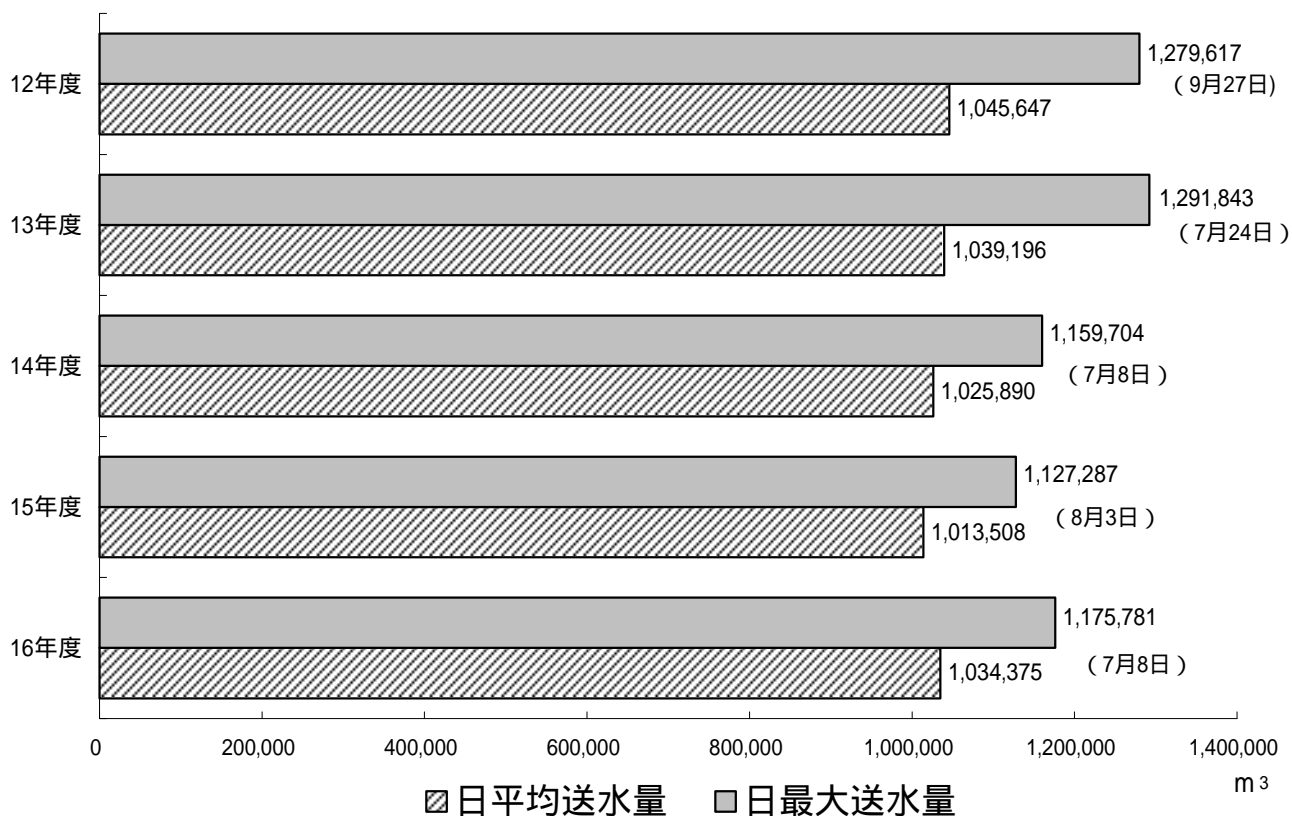
浄水場 施設 項目 月	寒川浄水場						谷ヶ原浄水場							
	濃縮槽			脱水槽			濃縮槽			脱水槽				
	引抜き処理量 (m ³)			固形物濃度平均 (%)			発生ケーキ量 (t)	含水率 (%)	引抜き処理量 (m ³)		固形物濃度平均 (%)		発生ケーキ量 (t)	含水率 (%)
	一次	二次	計	一次	二次	一次・二次			計	一次・二次				
4	7,527.6	1,063.4	8,591.0	2.6	2.4	997.5	67.0	2,964.9	2,964.9	1.4	228.5	67.7		
5	9,965.0	0.0	9,965.0	2.6		1,281.2	67.5	3,584.8	3,584.8	1.4	295.2	67.7		
6	9,203.0	0.0	9,203.0	3.0		1,266.2	67.3	3,046.5	3,046.5	2.1	325.2	66.8		
7	5,527.0	0.0	5,527.0	3.4		787.7	65.0	3,244.8	3,244.8	2.5	354.8	65.1		
8	7,739.0	0.0	7,739.0	4.1		1,226.1	63.9	2,490.3	2,490.3	3.5	375.4	65.4		
9	6,488.0	0.0	6,488.0	3.3		900.6	65.0	2,488.0	2,488.0	2.3	271.0	65.6		
10	6,433.0	0.0	6,433.0	3.3		931.0	64.7	3,352.1	3,352.1	3.1	441.8	65.2		
11	6,289.0	0.0	6,289.0	5.2		1,227.8	60.5	3,811.4	3,811.4	4.8	643.3	64.7		
12	6,524.0	98.0	6,622.0	2.9	9.3	1,159.0	60.4	5,802.6	5,802.6	3.7	823.5	65.1		
1	1,887.7	2,757.3	4,645.0	1.7	3.6	669.7	64.6	3,075.3	3,075.3	2.9	388.8	65.7		
2	1,473.4	3,153.6	4,627.0	1.5	2.8	608.7	67.2	2,795.1	2,795.1	1.9	260.8	66.1		
3	2,906.3	3,476.7	6,383.0	1.7	2.1	692.7	67.5	3,270.6	3,270.6	1.6	265.2	66.5		
年合計	71,963.0	10,549.0	82,512.0			11,748.2		39,926.4	39,926.4		4,673.5			
日最大	8/6 423.0	2/18 230.5	8/6 423.0	11/15 17.18 6.9	12/20 9.3	8/6 68.5	5/15,6/10 11,3/8 67.9	11/24 431.4	11/24 431.4	11/15 5.7	11/24 74.7	4/30 69.7		
日最小	1/14 189.0	4/5 86.5	1/14 189.0	2/18 1.2	3/9 1.8	3/14 20.1	11/12,12/ 10,24 60.0	7/28 45.6	7/28 45.6	4/16 1.2	2/28 5.4	7/22 63.0		
日平均	263.6	148.6	302.2	2.9	4.0	43.0	65.1	150.7	150.7	2.6	17.6	66.0		

発生ケーキ 含水重量 (t)	含水率 (%)	固形重量 (t/ds)	消石灰 (t)	運転コスト (円)		その他費用 (円)				合計 (円)
				原水m ³ あたり	発生ケーキ tあたり	場外 ケーキ搬出	処分地排水処理 運転電力費	処分地維持費	計 (円)	
11,748	65.1	2,669	1,223	1.36	19,660	96,671,601	753,060	26,152,065	123,576,726	354,539,085
4,674	66.0	1,062	532	2.30	29,076	33,495,760	0	0	33,495,760	169,383,135

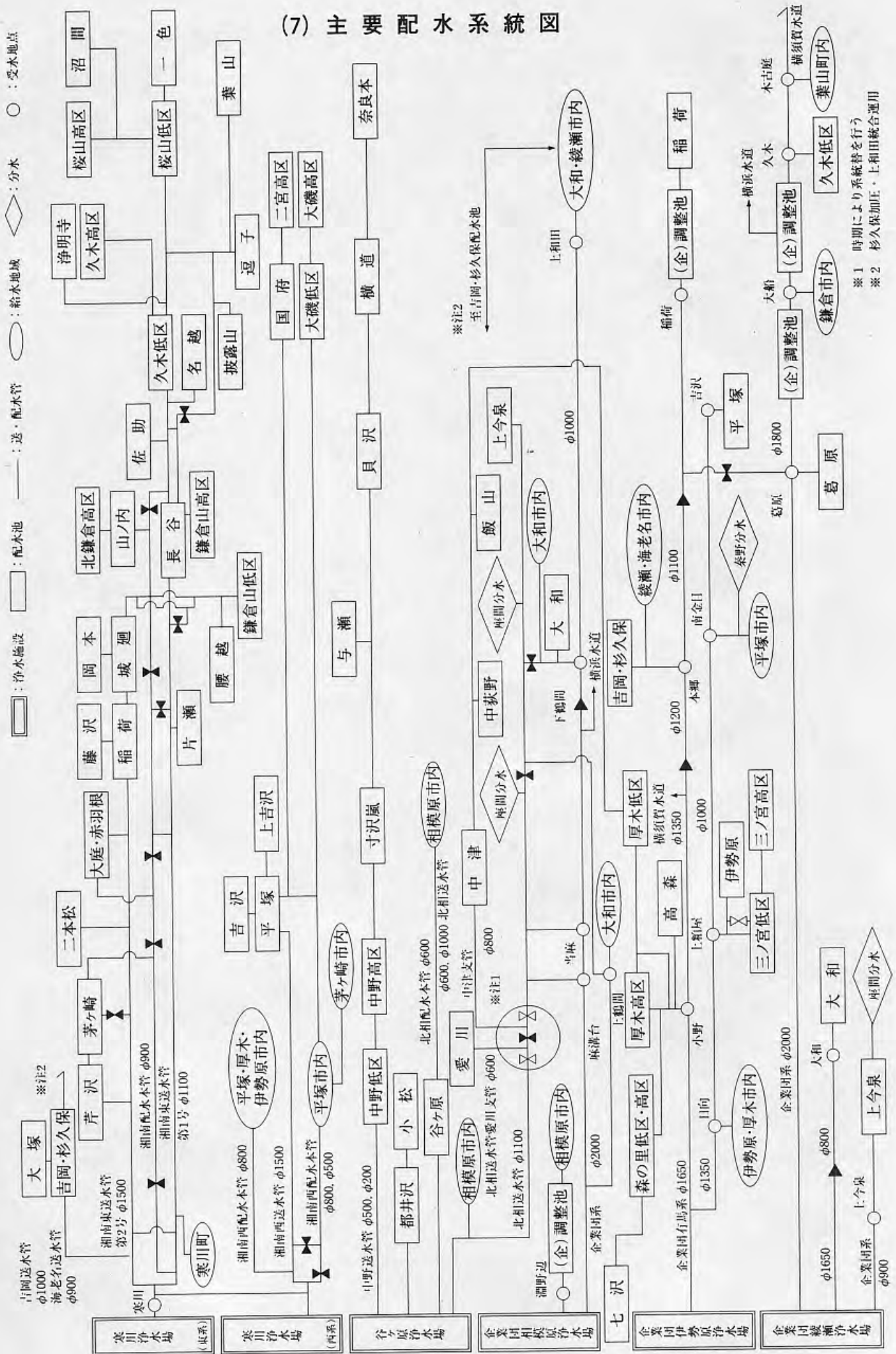
(5) 送水量の水源別構成比較



(6) 日最大・日平均送水量の推移



(7) 主要配水系統圖



※1 時期により系統替を行う
 ※2 杉久保加圧・上和田統合運用

(8) 水 質
ア 浄水場別原水及び浄水

管轄浄水場等		寒川浄水場									
水源名		第2浄水場		第3浄水場		平塚水源		大山浄水場		大和水源(休止中)	
検水種類		原水	浄水	沈澱水	浄水	吉沢	惣領分	原水	浄水	新井	旧井
検査回数		24	24	24	24	12	12	12	12	1	0
気 温 ()	最大	30.4	30.4	30.4	30.4	31.0	30.3	25.3	25.3	-	-
	最小	4.9	4.9	4.9	4.9	8.3	8.8	4.2	4.2	-	-
	平均	16.3	16.3	16.3	16.3	19.3	19.2	15.3	15.3	28.0	-
水 温 ()	最大	26.1	27.7	27.1	27.2	17.3	16.5	17.5	18.3	-	-
	最小	6.5	7.5	7.4	7.5	15.0	14.7	6.1	5.9	-	-
	平均	15.5	16.5	16.1	16.0	15.7	15.3	11.7	12.8	21.4	-
濁 度 (度)	最大	19	<0.1	0.5	<0.1	0.1	<0.1	13	<0.1	-	-
	最小	1.6	<0.1	0.1	<0.1	<0.1	<0.1	0.2	<0.1	-	-
	平均	5.3	<0.1	0.2	<0.1	<0.1	<0.1	1.6	<0.1	<0.1	-
色 度 (度)		4	<1	1	<1	<1	<1	2	<1	<1	-
臭 気		-	異常なし	-	異常なし	-	-	-	異常なし	-	-
味		-	異常なし	-	異常なし	-	-	-	異常なし	-	-
pH 値	最大	7.92	7.59	7.63	7.58	7.56	7.27	7.92	7.92	-	-
	最小	7.43	7.23	7.24	7.17	7.40	7.12	7.42	7.37	-	-
	平均	7.71	7.41	7.44	7.41	7.50	7.18	7.65	7.73	7.32	-
総アルカリ度 (mg/L)		48	44	45	44	87	120	27	30	83	-
塩化物イオン (mg/L)	最大	8.3	12.0	12.0	12.2	9.8	9.1	3.8	3.8	-	-
	最小	3.3	6.6	6.5	6.6	8.7	8.2	2.5	2.9	-	-
	平均	4.8	8.5	8.4	8.4	9.2	8.6	2.9	3.4	7.1	-
硝酸態窒素及び亜硝酸態窒素 (mg/L)	最大	1.65	1.67	1.67	1.66	3.14	3.25	1.23	1.80	-	-
	最小	0.86	0.86	0.87	0.87	2.72	2.78	0.98	0.99	-	-
	平均	1.30	1.25	1.29	1.28	2.92	3.03	1.10	1.18	7.00	-
アンモニア性窒素 (mg/L)	最大	0.13	-	-	-	0.02	0.02	0.02	-	-	-
	最小	0.02	-	-	-	<0.01	<0.01	<0.01	-	-	-
	平均	0.05	-	-	-	<0.01	<0.01	<0.01	-	<0.01	-
有機物等(過マンガン酸カリウム消費量) (mg/L)	最大	6.5	2.1	2.4	2.2	0.6	0.6	3.8	1.9	-	-
	最小	1.8	0.7	0.9	0.7	0.2	0.4	1.3	0.7	-	-
	平均	3.4	1.3	1.4	1.2	0.4	0.5	2.0	1.0	0.5	-
カルシウム、マグネシウム等(硬度) (mg/L)	最大	70	70	70	70	132	150	40	42	-	-
	最小	51	46	52	52	120	134	36	36	-	-
	平均	60	60	61	60	126	141	38	38	120	-
電気伝導率 (µS/cm)	最大	177	185	186	188	279	301	98	100	-	-
	最小	128	136	144	145	243	263	85	90	-	-
	平均	150	162	162	162	274	295	91	94	264	-
残留塩素 (mg/L)	最大	-	0.9	0.8	0.9	-	-	-	0.7	-	-
	最小	-	0.6	0.3	0.5	-	-	-	0.6	-	-
	平均	-	0.8	0.5	0.8	-	-	-	0.6	-	-
鉄及びその化合物 (mg/L)		0.32	<0.01	0.02	<0.01	<0.01	<0.01	0.14	<0.01	<0.01	-
マンガン及びその化合物 (mg/L)		0.030	<0.005	0.006	<0.005	<0.005	<0.005	<0.005	<0.005	<0.005	-
一般細菌 (個/mL)	最大	55,000	0	6	0	1	0	220	0	-	-
	最小	1,200	0	0	0	0	0	2	0	-	-
	平均	8,800	0	1	0	0	0	58	0	270	-
大腸菌 (MPN/100mL)	最大	2,300	0	0	0	0	0	62	0	-	-
	最小	37	0	0	0	0	0	0	0	-	-
	平均	490	0	0	0	0	0	23	0	0	-

谷ヶ原浄水場											
谷ヶ原緩速系		谷ヶ原急速系		落合浄水場		鎌沢浄水場		底沢浄水場		和田浄水場	
原水	1号浄水	2号浄水	3号浄水	原水	浄水	原水	浄水	原水	浄水	原水	浄水
24	24	24	24	12	12	12	12	12	12	12	12
28.5	28.5	28.5	28.5	29.5	29.5	23.2	25.2	30.5	30.5	22.3	22.3
2.2	2.2	2.2	2.2	3.5	3.5	0.2	2.2	0.7	0.7	2.0	2.0
14.6	14.6	14.6	14.6	16.3	16.3	13.4	14.5	17.4	17.4	13.3	13.3
23.1	25.0	24.0	23.5	20.4	22.3	17.0	17.7	18.8	19.8	17.0	17.6
6.4	7.0	6.1	6.1	3.7	5.0	4.7	5.4	6.0	6.6	7.9	7.9
14.5	15.3	14.8	14.7	11.9	13.1	11.2	11.9	12.7	13.1	12.6	13.0
18	<0.1	<0.1	<0.1	0.5	<0.1	0.6	<0.1	0.7	<0.1	1.2	<0.1
2.3	<0.1	<0.1	<0.1	<0.1	<0.1	<0.1	<0.1	0.2	<0.1	0.1	<0.1
6.0	<0.1	<0.1	<0.1	0.1	<0.1	0.2	<0.1	0.4	<0.1	0.5	<0.1
2	<1	<1	<1	<1	<1	2	<1	1	<1	1	<1
-	異常なし	異常なし	異常なし	-	異常なし	-	異常なし	-	異常なし	-	異常なし
-	異常なし	異常なし	異常なし	-	異常なし	-	異常なし	-	異常なし	-	異常なし
8.22	8.30	7.52	7.61	7.30	7.46	7.83	7.91	7.73	7.84	7.49	7.56
7.56	7.34	7.08	6.85	7.12	7.29	7.43	7.51	7.30	7.52	7.31	7.39
7.82	7.70	7.36	7.31	7.19	7.36	7.61	7.71	7.56	7.71	7.40	7.48
47	50	44	43	24	24	27	27	23	25	18	20
6.4	6.6	11.4	13.3	3.3	3.9	2.0	3.0	3.3	4.6	2.9	3.7
2.7	3.4	8.4	8.1	2.2	2.7	1.4	1.7	2.1	2.5	1.9	2.1
4.3	4.8	9.9	10.5	2.7	3.1	1.7	2.1	2.5	3.2	2.3	2.8
1.32	1.92	1.34	1.36	1.92	1.92	2.08	2.14	1.69	1.77	1.72	1.74
0.81	0.89	0.85	0.88	0.87	0.88	0.74	1.08	1.04	1.07	1.19	1.17
1.13	1.27	1.15	1.15	1.20	1.21	1.38	1.44	1.38	1.42	1.43	1.44
0.06	-	-	-	0.03	-	0.04	-	0.02	-	0.03	-
<0.01	-	-	-	<0.01	-	<0.01	-	<0.01	-	<0.01	-
0.02	-	-	-	<0.01	-	<0.01	-	<0.01	-	<0.01	-
5.0	2.0	2.0	2.2	2.4	1.6	3.4	1.3	2.0	1.0	5.5	1.2
1.8	0.3	0.4	0.4	0.7	0.6	0.9	0.6	0.8	0.4	0.6	0.4
3.5	0.9	1.0	1.0	1.3	0.9	1.8	0.9	1.4	0.7	2.1	0.6
59	67	58	58	52	53	39	40	45	44	36	37
47	49	48	48	36	36	31	30	31	31	26	27
52	57	53	53	42	42	34	35	37	37	31	32
158	173	167	168	136	138	97	99	108	112	94	97
125	132	135	137	96	98	78	78	84	89	73	75
142	151	153	154	112	114	87	89	96	99	84	86
-	1.2	1.2	1.1	-	1.0	-	1.0	-	1.1	-	0.8
-	0.5	0.6	0.7	-	0.6	-	0.5	-	0.7	-	0.5
-	0.9	0.9	0.9	-	0.8	-	0.7	-	0.9	-	0.6
0.22	<0.01	<0.01	<0.01	<0.01	<0.01	<0.01	<0.01	<0.01	<0.01	0.03	<0.01
0.030	<0.005	<0.005	<0.005	<0.005	<0.005	<0.005	<0.005	<0.005	<0.005	<0.005	<0.005
3,800	11	0	0	71	0	250	0	57	0	260	0
110	0	0	0	1	0	1	0	2	0	0	0
700	4	0	0	18	0	45	0	24	0	31	0
460	0	0	0	17	0	40	0	31	0	49	0
2	0	0	0	0	0	0	0	0	0	0	0
67	0	0	0	4	0	16	0	9	0	8	0

管轄浄水場等		谷ヶ原浄水場						水質センター・谷ヶ原浄水場			
水源名		鳥屋浄水場		長野浄水場		青野原浄水場		津久井湖		相模湖	
検水種類		原水	浄水	原水	浄水	原水	浄水	水面上	下20m	水面上	底上5m
検査回数		12	12	12	12	12	12	12	12	12	12
気 温 ()	最大	31.9	31.9	28.0	28.0	34.4	34.4	32.5	32.5	29.6	29.6
	最小	3.6	3.2	0.2	0.2	2.0	2.0	3.5	3.5	2.6	2.6
	平均	16.0	15.9	15.0	15.0	16.6	16.6	17.4	17.4	18.7	18.7
水 温 ()	最大	20.0	21.2	17.1	19.0	19.0	20.2	25.8	23.0	25.0	21.0
	最小	5.3	5.8	5.9	7.6	5.0	4.8	6.1	6.2	6.5	6.3
	平均	12.5	13.6	11.9	13.4	12.8	13.3	16.0	13.8	15.4	13.6
濁 度 (度)	最大	2.4	<0.1	0.4	<0.1	3.0	0.1	97	47	26	41
	最小	<0.1	<0.1	<0.1	<0.1	<0.1	<0.1	1.7	1.8	2.6	2.2
	平均	0.3	<0.1	<0.1	<0.1	0.6	<0.1	11	7.9	6.0	8.6
色 度 (度)		<1	<1	<1	<1	3	<1	4	4	5	5
臭 気		-異常なし		-異常なし		-異常なし		-	-	-	-
味		-異常なし		-異常なし		-異常なし		-	-	-	-
pH 値	最大	7.56	7.63	7.57	7.71	7.55	7.56	8.70	7.80	8.67	7.74
	最小	7.24	7.13	7.25	7.43	7.31	6.86	7.15	7.10	7.30	7.22
	平均	7.40	7.36	7.40	7.55	7.43	7.18	7.82	7.55	7.82	7.55
総アルカリ度 (mg/L)		27	22	31	32	30	22	42	43	46	46
塩化物イオン (mg/L)	最大	1.8	4.3	1.8	2.1	2.1	8.0	5.5	5.3	7.3	6.8
	最小	0.9	2.1	0.9	1.3	0.9	3.5	2.3	2.7	3.0	2.8
	平均	1.2	3.1	1.3	1.6	1.5	6.0	3.9	3.9	4.8	4.7
硝酸態窒素及び亜硝酸態窒素 (mg/L)	最大	0.72	0.74	1.22	1.29	1.12	1.10	1.22	1.23	1.31	1.31
	最小	0.44	0.44	0.69	0.68	0.59	0.60	0.49	0.71	0.64	0.74
	平均	0.56	0.56	0.89	0.90	0.82	0.82	0.90	0.97	0.98	1.04
アンモニア性窒素 (mg/L)	最大	0.05	-	0.03	-	0.02	-	0.10	0.27	0.05	0.10
	最小	<0.01	-	<0.01	-	<0.01	-	<0.01	<0.01	<0.01	<0.01
	平均	0.01	-	0.01	-	<0.01	-	0.02	0.03	0.02	0.05
有機物等(過マンガン酸カリウム消費量) (mg/L)	最大	2.1	0.5	2.3	0.9	4.5	1.5	5.0	4.1	12	4.4
	最小	0.4	0.2	0.6	0.4	0.6	0.2	2.3	2.4	2.2	2.3
	平均	0.8	0.4	1.1	0.6	1.7	0.7	3.7	3.2	3.9	3.0
カルシウム、マグネシウム等(硬度) (mg/L)	最大	30	31	41	38	36	36	59	59	58	58
	最小	27	27	33	32	23	23	41	44	46	47
	平均	29	29	36	36	31	32	48	49	52	52
電気伝導率 (μS/cm)	最大	70	74	86	87	98	102	152	151	158	157
	最小	62	66	73	77	63	76	102	116	123	121
	平均	67	70	79	81	85	92	131	134	143	144
残留塩素 (mg/L)	最大	-	0.7	-	0.6	-	0.7	-	-	-	-
	最小	-	0.4	-	0.3	-	0.4	-	-	-	-
	平均	-	0.5	-	0.5	-	0.5	-	-	-	-
鉄及びその化合物 (mg/L)		<0.01	<0.01	<0.01	<0.01	0.04	<0.01	0.36	0.33	0.18	0.42
マンガン及びその化合物 (mg/L)		<0.005	<0.005	<0.005	<0.005	<0.005	<0.005	0.015	0.041	0.019	0.046
一般細菌 (個/mL)	最大	7	0	72	0	280	0	1,100	1,800	2,500	1,600
	最小	0	0	0	0	0	0	24	46	70	100
	平均	1	0	14	0	75	0	350	390	740	740
大腸菌 (MPN/100mL)	最大	7	0	6	0	180	0	190	340	270	450
	最小	0	0	0	0	0	0	0	0	0	1
	平均	1	0	1	0	25	0	22	35	44	79

箱 根 営 業 所

イタリー水源	水土野水源	品ノ木水源	大畑沢水源	上湯水源	滝沢水源	高 原 (イタリー系)	仙石原 (品ノ木系)	強 羅 (水土野系)	宮城野 (滝・水土野)
原 水	原 水	原 水	原 水	原 水	原 水	給 水		柱 水	
12	12	12	12	12	12	12	12	12	12
24.8	27.3	28.0	22.0	24.0	28.8	-	-	-	-
5.2	6.5	6.2	2.1	3.0	6.8	-	-	-	-
13.9	15.3	15.0	12.3	13.1	15.8	-	-	-	-
18.0	17.0	14.5	16.6	19.6	18.5	-	-	-	-
16.0	15.8	12.8	14.3	16.8	16.9	-	-	-	-
17.3	16.4	13.7	16.0	18.3	17.7	-	-	-	-
<0.1	<0.1	<0.1	<0.1	<0.1	<0.1	0.1	<0.1	<0.1	<0.1
<0.1	<0.1	<0.1	<0.1	<0.1	<0.1	<0.1	<0.1	<0.1	<0.1
<0.1	<0.1	<0.1	<0.1	<0.1	<0.1	<0.1	<0.1	<0.1	<0.1
<1	<1	<1	<1	<1	<1	<1	<1	<1	<1
-	-	-	-	-	-	異常なし	異常なし	異常なし	異常なし
-	-	-	-	-	-	異常なし	異常なし	異常なし	異常なし
6.70	7.36	7.85	6.15	6.66	7.09	7.76	7.98	7.81	7.43
6.43	7.24	7.66	5.93	6.10	6.97	6.67	7.78	7.61	7.25
6.58	7.30	7.74	6.04	6.33	7.03	7.16	7.86	7.70	7.33
27	67	48	136	56	104	51	50	68	89
7.4	8.9	3.2	26.4	8.4	19.8	7.9	4.2	9.4	15.9
5.0	6.7	2.6	13.0	5.5	17.0	3.0	2.8	6.9	11.3
6.5	7.6	2.9	20.2	7.2	18.2	6.2	3.3	7.9	14.1
0.51	0.56	0.55	0.69	1.21	0.51	0.54	0.59	0.57	0.53
0.37	0.43	0.50	0.54	0.90	0.41	0.38	0.52	0.45	0.46
0.45	0.49	0.52	0.61	1.02	0.48	0.48	0.55	0.51	0.50
0.03	0.02	0.01	0.01	<0.01	0.01	-	-	-	-
<0.01	<0.01	<0.01	<0.01	<0.01	<0.01	-	-	-	-
0.01	<0.01	<0.01	<0.01	<0.01	<0.01	-	-	-	-
0.5	0.4	0.4	1.0	0.4	0.3	0.3	0.4	0.2	0.2
<0.1	0.1	0.1	0.3	0.1	0.1	<0.1	<0.1	<0.1	0.1
0.2	0.3	0.2	0.7	0.2	0.2	0.2	0.1	0.2	0.2
158	123	76	260	83	210	152	70	166	194
71	107	65	139	60	170	66	64	107	130
108	112	70	199	73	182	109	67	118	155
358	283	164	551	196	420	348	167	282	365
179	266	148	307	143	412	149	148	267	316
267	270	158	435	176	417	255	153	271	356
-	-	-	-	-	-	0.5	0.6	0.5	0.5
-	-	-	-	-	-	0.2	0.2	0.3	0.3
-	-	-	-	-	-	0.3	0.3	0.4	0.4
<0.01	<0.01	<0.01	<0.01	<0.01	<0.01	0.05	<0.01	<0.01	<0.01
<0.005	<0.005	<0.005	<0.005	<0.005	<0.005	<0.005	<0.005	<0.005	<0.005
4	0	1	0	62	11	0	0	0	0
0	0	0	0	0	0	0	0	0	0
1	0	0	0	12	2	0	0	0	0
18	0	0	0	3	0	0	0	0	0
0	0	0	0	0	0	0	0	0	0
2	0	0	0	0	0	0	0	0	0

イ 給水栓水

管轄浄水場等		寒 川				谷 ケ 原				
採 水 場 所		腰越	鷓沼 海岸	大山 (大山系)	土屋 (寒・惣系)	牧野	名倉 (落合系)	小淵 (鎌沢系)	千木良 (底沢系)	佐野川 (和田系)
検 査 回 数		12	12	12	12	12	12	12	12	12
濁 度 (度)	最大	<0.1	<0.1	<0.1	<0.1	<0.1	0.1	<0.1	0.2	<0.1
	最小	<0.1	<0.1	<0.1	<0.1	<0.1	<0.1	<0.1	<0.1	<0.1
	平均	<0.1	<0.1	<0.1	<0.1	<0.1	<0.1	<0.1	<0.1	<0.1
色	度 (度)	<1	<1	<1	<1	<1	<1	<1	<1	<1
臭	気	異常なし	異常なし	異常なし	異常なし	異常なし	異常なし	異常なし	異常なし	異常なし
	味	異常なし	異常なし	異常なし	異常なし	異常なし	異常なし	異常なし	異常なし	異常なし
pH	最大	7.60	7.72	7.93	7.41	7.73	7.63	7.97	8.00	7.80
	最小	7.37	7.39	7.60	7.27	7.30	7.42	7.56	7.57	7.52
	平均	7.50	7.55	7.80	7.33	7.59	7.50	7.74	7.85	7.63
総アルカリ度	(mg/L)	45	-	29	105	44	25	26	25	19
塩化物イオン	最大	11.5	12.0	4.0	10.5	13.2	3.9	2.5	4.4	4.2
	最小	7.8	8.4	3.0	8.2	8.6	2.6	1.8	2.7	2.2
	平均	9.8	10.0	3.5	9.4	11.0	3.3	2.2	3.2	2.8
硝酸態窒素及び 亜硝酸態窒素	最大	1.80	1.82	1.34	2.79	1.36	2.03	2.36	1.74	1.89
	最小	0.97	0.96	0.98	2.44	0.84	0.89	1.09	1.10	1.20
	平均	1.34	1.43	1.16	2.67	1.16	1.24	1.47	1.38	1.46
有機物等（過マン ガン酸カリウム 消費量）	最大	2.0	2.2	2.1	0.7	1.6	1.7	1.8	1.4	0.9
	最小	0.8	0.6	0.6	0.3	0.7	0.6	0.5	0.4	0.4
	平均	1.3	1.2	1.2	0.5	1.1	0.9	0.9	0.7	0.6
カルシウム、 マグネシウム等 （硬度）	最大	70	71	42	140	69	54	39	44	38
	最小	53	47	35	118	50	37	28	32	27
	平均	62	64	38	125	59	44	34	37	32
電気伝導率	最大	174	179	100	279	170	143	99	113	101
	最小	142	146	87	265	137	98	76	90	76
	平均	160	162	94	273	154	118	89	100	88
残留塩素	最大	0.8	0.8	0.6	0.6	0.7	0.8	0.7	0.7	0.6
	最小	0.4	0.2	0.2	0.4	0.1	0.3	0.4	0.3	0.4
	平均	0.6	0.4	0.4	0.5	0.4	0.5	0.5	0.5	0.5
鉄及びその化合物	(mg/L)	<0.01	<0.01	0.03	0.01	<0.01	0.03	0.01	0.06	<0.01
亜鉛及びその化合物	(mg/L)	<0.005	<0.005	<0.005	0.033	<0.005	0.016	0.016	0.009	<0.005
一般細菌	最大	0	0	0	0	0	0	0	0	0
	最小	0	0	0	0	0	0	0	0	0
	平均	0	0	0	0	0	0	0	0	0
大腸菌 (MPN/100mL)	最大	0	0	0	0	0	0	0	0	0
	最小	0	0	0	0	0	0	0	0	0
	平均	0	0	0	0	0	0	0	0	0

谷ヶ原			企業団		
長竹 (鳥屋系)	西野々 (長野系)	前戸 (青野原系)	望地 (相模原系)	北金目 (伊勢原系)	木古庭 (綾瀬系)
12	12	12	12	12	12
<0.1	<0.1	<0.1	<0.1	<0.1	<0.1
<0.1	<0.1	<0.1	<0.1	<0.1	<0.1
<0.1	<0.1	<0.1	<0.1	<0.1	<0.1
<1	<1	<1	<1	<1	<1
異常なし	異常なし	異常なし	異常なし	異常なし	異常なし
異常なし	異常なし	異常なし	異常なし	異常なし	異常なし
7.73	8.29	7.72	7.45	7.38	7.82
7.28	7.51	7.20	7.23	6.97	7.43
7.44	8.00	7.38	7.33	7.18	7.64
24	34	22	46	39	40
4.3	2.1	7.8	14.0	13.1	12.3
2.3	1.3	3.8	5.6	5.2	7.0
3.2	1.6	5.8	8.3	7.6	9.0
0.72	1.37	1.19	1.33	1.27	1.79
0.43	0.73	0.60	0.90	0.92	1.01
0.56	0.91	0.84	1.14	1.12	1.33
0.5	1.0	1.3	1.2	1.4	1.4
0.1	0.3	0.1	0.6	0.6	0.6
0.3	0.6	0.6	1.0	1.0	1.0
47	40	36	70	71	69
28	24	23	57	56	49
31	37	32	61	62	62
76	90	100	181	180	171
70	77	81	153	152	132
72	84	92	164	162	156
0.5	0.5	0.5	0.7	0.8	0.9
0.3	0.3	0.3	0.5	0.6	0.5
0.4	0.4	0.4	0.6	0.7	0.7
<0.01	<0.01	<0.01	<0.01	<0.01	<0.01
0.024	<0.005	0.005	<0.005	<0.005	<0.005
0	0	0	0	0	0
0	0	0	0	0	0
0	0	0	0	0	0
0	0	0	0	0	0
0	0	0	0	0	0
0	0	0	0	0	0
0	0	0	0	0	0

ウ 総トリハロメタンの検査結果

(単位 mg/L)

水源種別	寒川浄水場			寒川浄水場・企業団混合系		大山浄水場	
検水種類	浄水池		給水栓水	給水栓水		浄水	給水栓水
	第2	第3	腰越	沼代	池子		大山
検査回数	12	12	12	12	12	4	4
最大	0.024	0.019	0.042	0.038	0.033	0.0055	0.016
最小	0.0060	0.0036	0.010	0.013	0.010	0.0026	0.0081
平均	0.013	0.010	0.023	0.021	0.021	0.0041	0.012

水源種別	谷ヶ原浄水場			谷ヶ原浄水場・企業団混合系	落合浄水場	
検水種類	浄水池		給水栓水	給水栓水	浄水	給水栓水
	1号(緩速系)	2号(急速系)	牧野	上荻野		名倉
検査回数	12	12	12	12	4	4
最大	0.0020	0.014	0.033	0.031	0.0022	0.014
最小	0.0003	0.0032	0.0096	0.0087	0.0007	0.0040
平均	0.0009	0.0068	0.018	0.018	0.0015	0.0075

水源種別	鎌沢浄水場		底沢浄水場		和田浄水場	
検水種類	浄水	給水栓水	浄水	給水栓水	浄水	給水栓水
		小淵		千木良		佐野川
検査回数	4	4	4	4	4	4
最大	0.0045	0.018	0.0067	0.019	0.010	0.015
最小	0.0013	0.0039	0.0019	0.0051	0.0008	0.0034
平均	0.0028	0.0098	0.0034	0.011	0.0035	0.0072

水源種別	鳥屋浄水場		長野浄水場		青野原浄水場	
検水種類	浄水	給水栓水	浄水	給水栓水	浄水	給水栓水
		長竹		西野々		前戸
検査回数	4	4	4	4	4	4
最大	0.0025	0.0043	0.0052	0.0073	0.0039	0.011
最小	0.0009	0.0015	0.0015	0.0023	0.0011	0.0017
平均	0.0020	0.0029	0.0032	0.0052	0.0025	0.0053

水源種別	綾瀬浄水場(企業団)				伊勢原浄水場(企業団)	
検水種類	浄水池出口	受水地点			浄水池出口	受水地点
		久木	稲荷	大和		吉沢
検査回数	6	6	6	6	6	6
最大	0.021	0.023	0.023	0.018	0.019	0.025
最小	0.001未満	0.003	0.004	0.004	0.001未満	0.005
平均	0.011	0.016	0.014	0.014	0.010	0.013

水源種別	相模原浄水場(企業団)		企業団系		
検水種類	浄水池 出口	受水地点	給水栓水		
		上和田	望地	北金目	木古庭
検査回数	6	6	12	12	12
最大	0.016	0.022	0.028	0.020	0.028
最小	0.001	0.006	0.0070	0.0050	0.0077
平均	0.009	0.014	0.015	0.011	0.016

水源種別	箱根水源					平塚水源	給水栓水 の統計
検水種類	給水栓水					給水栓水	
	高原	仙石原	湖尻	強羅	宮城野	土屋	
検査回数	4	4	4	4	4	4	152
最大	0.0023	0.0005	0.0011	0.0012	0.0010	0.0091	0.042
最小	0.0001	0.0001	0.0008	0.0009	0.0007	0.0059	0.0001
平均	0.0016	0.0003	0.0010	0.0010	0.0009	0.0076	0.013

エ 精密検査（アに含まれる項目を除く）

検査項目	水源名	寒川浄水場		谷ヶ原浄水場		箱根
		原水	浄水	原水	浄水	原水
カドミウム及びその化合物	(mg/L)	<0.0005	<0.0005	<0.0005	<0.0005	<0.0005
水銀及びその化合物	"	<0.00001	<0.00001	<0.00001	<0.00001	<0.00001
セレン及びその化合物	"	<0.001	<0.001	<0.001	<0.001	<0.001
鉛及びその化合物	"	<0.001	<0.001	<0.001	<0.001	<0.001
ヒ素及びその化合物	"	<0.001	<0.001	<0.001	<0.001	0.002
六価クロム化合物	"	<0.001	<0.001	<0.001	<0.001	<0.001
シアン化物イオン及び塩化シアン	"	<0.001	<0.001	<0.001	<0.001	<0.001
フッ素及びその化合物	"	<0.08	<0.08	0.09	<0.08	<0.08
ホウ素及びその化合物	"	0.01	0.01	<0.01	<0.01	0.06
四塩化炭素	"	<0.0001	<0.0001	<0.0001	<0.0001	<0.0001
1,4-ジオキサン	"	<0.0001	<0.0001	<0.0001	<0.0001	<0.0001
1,1-ジクロロエチレン	"	<0.0001	<0.0001	<0.0001	<0.0001	<0.0001
シス-1,2-ジクロロエチレン	"	<0.0001	<0.0001	<0.0001	<0.0001	<0.0001
ジクロロメタン	"	<0.0001	0.0001	<0.0001	<0.0001	<0.0001
テトラクロロエチレン	"	<0.0001	<0.0001	<0.0001	<0.0001	<0.0001
トリクロロエチレン	"	<0.0001	<0.0001	<0.0001	<0.0001	<0.0001
ベンゼン	"	<0.0001	<0.0001	<0.0001	<0.0001	<0.0001
クロロ酢酸	"	-	<0.001	-	<0.001	-
クロロホルム	"	<0.0001	0.0059	<0.0001	0.0045	<0.0001
ジクロロ酢酸	"	-	0.002	-	0.002	-
ジブromクロロメタン	"	<0.0001	0.0009	<0.0001	0.0004	<0.0001
臭素酸	"	-	<0.001	-	<0.001	-
総トリハロメタン	"	<0.0001	0.010	<0.0001	0.0068	<0.0001
トリクロロ酢酸	"	-	0.003	-	0.002	-
ブromジクロロメタン	"	<0.0001	0.0029	<0.0001	0.0018	<0.0001
ブromホルム	"	<0.0001	<0.0001	<0.0001	<0.0001	<0.0001
ホルムアルデヒド	"	-	0.002	-	0.001	-
亜鉛及びその化合物	"	<0.005	<0.005	0.008	<0.005	<0.005
アルミニウム及びその化合物	"	0.32	0.08	0.30	0.10	<0.01
銅及びその化合物	"	<0.01	<0.01	<0.01	<0.01	<0.01
ナトリウム及びその化合物	"	6.8	8.1	7.2	8.7	13
蒸発残留物	"	112	112	103	105	195
陰イオン界面活性剤	"	<0.02	<0.02	<0.02	<0.02	<0.02
ジェオスミン	"	0.000002	0.000002	0.000006	0.000002	<0.000001
2-メチルイソボルネオール	"	<0.000001	<0.000001	0.000001	<0.000001	<0.000001
非イオン界面活性剤	"	<0.005	<0.005	<0.005	<0.005	<0.005
フェノール類	"	<0.005	<0.005	<0.005	<0.005	<0.005
有機物（全有機炭素（TOC）の量）	"	1.1	0.8	1.0	0.6	0.2

（注）値は、年間の平均値である。箱根原水は水土野1号水源である。

オ 気温・水温及び濁度

区分 月別	気温()		水温()		濁度(度)	
	寒川浄水場	谷ヶ原浄水場	原水		原水	
			寒川	谷ヶ原	寒川	谷ヶ原
			本流	着水	本流	着水
4	16.9	15.4	15.1	13.4	7.6	3.4
5	21.8	19.5	19.0	16.4	9.5	3.8
6	24.5	23.3	21.2	18.7	6.3	5.9
7	29.7	28.2	25.7	21.8	4.7	4.6
8	28.0	26.4	24.0	21.2	5.5	5.5
9	26.3	24.3	22.0	19.8	5.6	5.8
10	17.6	16.1	16.2	15.9	4.2	4.2
11	14.8	12.7	13.7	13.1	8.0	10
12	9.8	6.7	10.5	10.3	2.9	7.7
1	5.2	3.0	7.1	6.7	2.0	3.3
2	5.5	3.8	7.0	7.4	2.9	3.4
3	9.0	7.5	9.1	9.0	4.5	3.6
最大	35.4	37.2	27.8	23.1	150	250
最大値月日	7/21	7/21	7/21	7/26	10/21	10/21
最小	1.1	-2.5	5.2	6.2	1.4	2.3
平均	17.6	15.6	16.0	14.6	8.4	8.2

(注) 月別の値は毎日の測定結果の平均値である。

カ 水質基準に関する省令

平成15年5月30日厚生労働省令第101号

平成16年4月1日施行

1	一 般 細 菌	1mLの検水で形成される集落数が100以下であること。
2	大 腸 菌	検出されないこと。
3	カドミウム及びその化合物	0.01mg/L以下
4	水 銀 及 び そ の 化 合 物	0.0005mg/L以下
5	セ レ ン 及 び そ の 化 合 物	0.01mg/L以下
6	鉛 及 び そ の 化 合 物	0.01mg/L以下
7	ヒ 素 及 び そ の 化 合 物	0.01mg/L以下
8	六 価 ク ロ ム 化 合 物	0.05mg/L以下
9	シアン化物イオン及び塩化シアン	0.01mg/L以下
10	硝酸態窒素及び亜硝酸態窒素	10mg/L以下
11	フッ素及びその化合物	0.8mg/L以下
12	ホウ素及びその化合物	1.0mg/L以下
13	四 塩 化 炭 素	0.002mg/L以下
14	1,4- ジ オ キ サ ン	0.05mg/L以下
15	1,1- ジ ク ロ ロ エ チ レ ン	0.02mg/L以下
16	シス-1,2- ジ ク ロ ロ エ チ レ ン	0.04mg/L以下
17	ジ ク ロ ロ メ タ ン	0.02mg/L以下
18	テ ト ラ ク ロ ロ エ チ レ ン	0.01mg/L以下
19	ト リ ク ロ ロ エ チ レ ン	0.03mg/L以下
20	ベ ン ゼ ン	0.01mg/L以下
21	ク ロ ロ 酢 酸	0.02mg/L以下
22	ク ロ ロ ホ ル ム	0.06mg/L以下
23	ジ ク ロ ロ 酢 酸	0.04mg/L以下
24	ジ ブ ロ モ ク ロ ロ メ タ ン	0.1mg/L以下
25	臭 素 酸	0.01mg/L以下
26	総 ト リ ハ ロ メ タ ン	0.1mg/L以下
27	ト リ ク ロ ロ 酢 酸	0.2mg/L以下
28	ブ ロ モ ジ ク ロ ロ メ タ ン	0.03mg/L以下
29	ブ ロ モ ホ ル ム	0.09mg/L以下
30	ホ ル ム ア ル デ ヒ ド	0.08mg/L以下
31	亜鉛及びその化合物	1.0mg/L以下
32	アルミニウム及びその化合物	0.2mg/L以下
33	鉄 及 び そ の 化 合 物	0.3mg/L以下
34	銅 及 び そ の 化 合 物	1.0mg/L以下
35	ナトリウム及びその化合物	200mg/L以下
36	マンガン及びその化合物	0.05mg/L以下
37	塩 化 物 イ オ ン	200mg/L以下
38	カルシウム、マグネシウム等(硬度)	300mg/L以下
39	蒸 発 残 留 物	500mg/L以下
40	陰 イ オ ン 界 面 活 性 剤	0.2mg/L以下
41	ジ ェ オ ス ミ ン	0.00001mg/L以下
42	2- メ チ ル イ ソ ボ ル ネ オ ール	0.00001mg/L以下
43	非 イ オ ン 界 面 活 性 剤	0.02mg/L以下
44	フ ェ ノ ー ル 類	0.005mg/L以下
45	有機物(全有機炭素(TOC)の量)	5mg/L以下
46	p H 値	5.8以上8.6以下
47	味	異常でないこと
48	臭 気	異常でないこと
49	色 度	5度以下
50	濁 度	2度以下

(注) 総トリハロメタンとはクロロホルム、ジブロモクロロメタン、プロモジクロロメタン及びプロモホルムのそれぞれの濃度の総和。

(9) 薬品使用量

(単位 kg)

年度	薬品名 浄水場等	硫酸アルミニウム (L.A.S)		ポリ塩化アルミニウム (P.A.C)				液化塩素 (Cl ₂)		
		寒川 8%	谷ヶ原 7%	寒川	谷ヶ原	落合	烏屋・長野・ 喜野原	寒川	谷ヶ原	箱根
12		0	-	3,823,410	1,592,660	2,000	-	240,000	-	-
13		0	-	4,241,260	2,062,500	2,000	-	0	-	-
14		0	-	4,490,730	1,586,400	1,000	-	0	-	-
15		0	-	3,810,880	1,379,290	1,000	-	0	-	-
16		0	-	4,652,230	1,951,100	1,000	28,080	0	-	-

(単位 kg)

年度	薬品名 浄水場等	次亜塩素酸ナトリウム (NaClO)							硫酸 (H ₂ SO ₄)	
		寒川	谷ヶ原	箱根	平塚	烏屋・長野・ 喜野原	落合・ 鎌沢	国府	久木	寒川
12		1,055,030	885,060	14,000	64,870	-	11,000	4,590	0	-
13		2,792,390	985,000	15,000	61,289	-	10,000	2,706	0	-
14		2,790,850	934,020	14,600	59,880	-	9,000	3,000	0	-
15		2,699,210	798,000	14,600	26,860	-	9,000	0	0	249,370
16		3,116,550	902,450	14,300	44,510	11,660	10,000	0	0	199,410

(単位 kg)

年度	薬品名 浄水場等	活性炭 (C)		原塩 (NaCl)	塩酸 (HCl)		消石灰 [Ca(OH) ₂] (NaOH)			苛性ソーダ (NaOH)
		寒川	谷ヶ原	箱根	寒川	谷ヶ原	寒川	谷ヶ原	箱根	寒川
12		180,000	32,040	-	213,950	55,380	1,198,020	357,660	9,000	-
13		9,000	72,000	-	239,520	78,320	1,353,990	469,260	9,000	-
14		36,000	9,000	-	213,650	80,370	1,393,120	487,390	12,000	-
15		18,720	18,000	-	216,440	74,470	1,236,360	410,690	12,000	-
16		351,360	90,000	-	179,000	87,650	1,219,900	531,500	12,000	-

(10) 電力量及び電力料金

区分	受電場所名	契約電力(kW)	使用電力量(kWh)	電力料金(円)	
原水及び浄水	寒川第2浄水場	(自)特別高圧電力 4,000	15,650,152	195,173,490	
	寒川第3浄水場	(自) " 5,500	38,705,940	413,859,887	
	"排水処理場	(自)高圧電力 A 394	1,224,096	17,389,938	
	大山浄水場	35	79,430	1,269,171	
	大和分水源地	3	25,678	322,787	
	惣領分水源地	9	25,991	373,884	
	吉沢分水源地	25	88,354	1,205,715	
	ヶ原浄水場	(自)特別高圧電力 2,880	15,894,380	183,556,975	
	"(第1取水)	(自)高圧電力 A 101	859,957	9,581,586	
	落合浄水場	(自) " 69	288,629	3,885,333	
	和田浄水場	37	67,211	1,325,231	
	鳥屋浄水場	26	126,233	1,591,288	
	"(取水)	(自)高圧電力 A 118	507,196	6,707,535	
	青野原浄水場	23	30,230	673,421	
	"(取水)	19	54,520	801,663	
	鎌底沢浄水場	(自)高圧電力 A 36	79,029	1,263,874	
	長野沢浄水場	35	67,657	1,225,823	
	イタリ一水源	(自)高圧電力 A 188	916,026	11,558,686	
	ノ木水源	(自) " 77	421,956	5,190,320	
	滝沢水源	(自) " 51	225,261	3,232,572	
水士野水源	(自) " 182	512,220	8,365,415		
	小計	13,851	75,918,696	869,852,716	
費	揚水ポンプ所	高温原庄	(自)高圧電力 A 159	774,920	9,802,166
		大涌谷	(自) " 166	733,868	9,451,146
		第1湯	(自) " 108	497,903	6,348,820
		下大上	(自) " 98	271,930	4,508,264
		畑	(自) " 148	152,508	3,635,599
			(自) " 131	92,430	2,764,009
			(自) " 55	24,709	939,806
			小計	865	2,548,268
その他	土屋ヶキ処分地等	23	172,140	2,742,914	
	計	14,739	78,639,104	910,045,440	
配水	揚水ポンプ所	与野高瀬区	17	74,085	964,466
		中野高瀬区	(自)高圧電力 A 169	870,156	11,078,970
		一寸ノ尾	(自) " 143	619,451	8,324,818
		一ノ尾	5	27,811	364,045
		御横道	5	17,753	244,720
		鮑道子	(自)高圧電力 A 81	261,577	3,686,848
		鎌倉倉	7	16,088	261,133
		山ノ倉	(自)高圧電力 B 590	2,357,040	32,430,204
		北ノ倉	(自)高圧電力 A 141	340,549	5,330,328
		腰鎌倉	(自) " 103	275,304	4,094,931
		七ヶ越	(自) " 133	421,321	5,799,110
		胡里ヶ濱	(自) " 67	213,874	3,038,623
		岡桃ヶ谷	13	35,009	515,695
		大船高本	33	61,173	1,051,337
		大葉野	40	52,758	1,035,483
		一名山	(自)高圧電力 A 63	131,337	2,166,046
		桜久山	(自) " 134	245,649	4,272,223
		久木山	(自)高圧電力 A 9	25,118	419,856
		披露山	(自) " 404	1,248,492	18,289,019
		池子	(自) " 154	657,624	8,687,519
大沢	21	59,530	872,063		
稲荷(加压系を含む)	40	129,749	1,809,883		
片瀬	9	34,814	469,905		
江の瀬	(自)高圧電力 B 1,460	3,798,052	64,085,342		
芹沢(加压系を含む)	(自)高圧電力 A 125	482,666	6,582,223		
湘南平低区	17	22,915	442,170		
湘南平高区	(自)高圧電力 A 284	976,290	13,971,056		
吉沢低区	18	33,646	595,076		
上惣領低区	13	6,201	264,630		
	11	34,982	580,526		
	5	9,691	159,330		

区分	受電場所名	契約電力(kW)	使用電力量(kWh)	電力料金(円)			
配	揚水ポンプ所	上平 惣 領 高 区	4	3,392	85,975		
		向日 向 岡 塚	(自) 高圧電力 B 1,400	7,025,832	90,073,036		
		上 吉 沢	(自) 高圧電力 A 13	6,969	249,814		
			"	229	994,146	14,349,862	
			"	17	26,706	499,208	
			大 磯 高 区	(自) 高圧電力 A 108	283,226	4,346,032	
			西 小 府	(自) " 131	405,333	6,309,954	
			秋 小 磯	5	5,787	134,233	
			沼 代 里	18	39,693	635,046	
			中 東 磯	8	16,993	291,456	
			愛 飯 川	0	1,581	38,366	
			下 荻 野 第 2 (第 1 を 含 む)	9	13,536	270,450	
			上 荻 野 第 2 (第 1 を 含 む)	(自) 高圧電力 A 215	802,068	10,946,496	
			森 及 上 善 三 子 三	(自) " 107	360,070	5,050,351	
				(自) " 170	795,540	10,265,482	
				(自) " 104	293,466	4,370,203	
				(自) " 174	449,650	6,834,141	
				(自) " 103	144,966	2,923,825	
				(自) " 50	105,711	2,057,133	
				47	79,675	1,391,692	
				34	55,819	983,114	
				25	34,858	659,747	
				22	37,934	655,012	
			小 計	7,307	25,523,656	365,308,206	
		水	加圧ポンプ所	淵 野 辺	(自) 高圧電力 B 500	1,951,621	28,181,038
				谷 ヶ 模 原	(自) 高圧電力 A 126	583,020	7,603,904
				相 模 原	(自) " 192	599,358	8,716,206
				三 鼠 井	9	15,549	274,516
				大 名 坂	5	18,337	254,302
				小 長 竹 第 一	9	15,791	279,405
				長 野 第 二	17	6,427	302,097
				西 野 鎌 倉	17	2,256	163,039
				城 山 ノ 高	4	3,430	83,708
				大 木 古 山 本	4	2,863	77,040
				上 二 葛 上 日 五 西 七 上 中 善 日 日 新 上 杉 大 大	5	10,463	176,846
					3	15,178	191,095
					16	44,543	856,488
	29			62,840	991,804		
	3			4,273	107,599		
	13			26,445	442,466		
	23			31,686	629,391		
	(自) 高圧電力 B 670			2,294,736	34,626,324		
	(自) 高圧電力 A 370			1,698,264	22,476,794		
	3			2,196	62,213		
	31			58,595	1,029,650		
	36			4,390	425,584		
	3			1,445	58,780		
	14			27,266	448,683		
	13			39,566	560,372		
	25			34,899	700,943		
	17			21,462	432,046		
	18			55,755	792,699		
	13			25,099	421,972		
	13			730	146,717		
	35			86,979	1,309,894		
	(自) 高圧電力 B 810			3,255,384	47,297,668		
	(自) " 860			3,192,678	46,331,424		
	(自) 高圧電力 A 93			366,353	4,744,716		
	小 計			3,999	14,559,877	211,197,423	
	その他 各配水池口ロータバルブ等			172	159,485	4,080,906	
	計			11,478	40,243,018	580,586,535	
	合 前 年 計 度	26,217.00	118,882,122	1,490,631,975			
		26,553.00	118,952,477	1,512,774,605			
	前年度との比較(%)	98.7%	99.9%	98.5%			

(自)：自家用電気工作物 注：自家発燃料費 10,424,735円は含まず。

4 給水量(有効水量)・点検件数

(1) 1戸1か月当たり有収水量(用途別)

(単位 m³)

用途別	家事用		営業用		公共用		工業用		浴場用		プール用		一時用		全用途			
	年度別	所別	年度別	所別	年度別	所別	年度別	所別	年度別	所別	年度別	所別	年度別	所別	年度別	所別		
年度別	12		20.9		63.1		174.8		454.2		260.8		253.5		25.7		25.6	
	13		20.4		62.0		166.4		442.0		256.0		246.2		25.7		24.9	
	14		20.0		60.1		163.9		441.0		260.6		229.3		26.1		24.3	
	所別	15		19.6		59.0		156.7		431.2		246.3		184.1		20.2		23.7
		16		19.3		58.5		154.6		437.6		257.1		231.9		20.1		23.3
		相模原		18.5		56.7		194.8		229.8		75.6		281.1		15.9		22.4
相模大野			17.4		47.6		169.3		259.3		149.7		313.6		18.7		19.3	
津久井			21.9		56.2		77.7		150.4		0.0		140.9		13.7		24.8	
鎌倉		19.8		68.9		116.0		839.9		665.7		261.4		20.7		24.0		
逗子		21.1		55.5		102.8		14.1		607.2		237.2		24.8		23.2		
藤沢		18.7		61.5		163.8		1,393.1		580.7		315.2		21.9		23.0		
湘南台		18.4		50.7		224.5		301.1		66.3		303.6		15.2		22.6		
茅ヶ崎		20.5		55.6		151.8		607.5		100.7		199.5		17.5		24.3		
平塚		20.5		50.7		182.0		702.6		68.3		147.3		24.4		26.2		
二宮		21.9		44.2		61.5		181.6		0.0		165.8		22.6		23.6		
厚木		18.8		71.4		183.0		629.7		167.8		227.3		17.5		24.8		
伊勢原		19.2		61.7		144.7		302.4		0.0		193.8		28.7		23.0		
海老名		20.3		58.9		211.3		1,112.4		56.8		201.4		21.2		25.9		
大和		18.1		47.7		136.6		153.5		82.5		193.8		20.6		20.6		
綾瀬		21.0		58.1		97.4		154.7		0.0		198.7		17.7		25.1		
箱根		23.1		197.9		205.1		0.0		0.0		135.9		53.0		57.8		

(2) 家事用1戸1か月当たり有収水量(月別)

(単位 m³)

所別	相模原 相模大野 津久井 鎌倉 逗子 藤沢 湘南台 茅ヶ崎 平塚 二宮 厚木 伊勢原 海老名 大和 綾瀬 箱根 全所																		
	年度別	相模原	相模大野	津久井	鎌倉	逗子	藤沢	湘南台	茅ヶ崎	平塚	二宮	厚木	伊勢原	海老名	大和	綾瀬	箱根	全所	
年度別	12	20.1	18.7	23.4	21.5	22.7	20.2	20.2	22.1	22.4	23.5	20.5	20.5	22.1	19.6	23.0	24.4	20.9	
	13	19.7	18.1	22.8	21.1	22.2	19.8	19.6	21.6	21.8	23.2	20.0	20.2	21.6	19.2	22.6	23.9	20.4	
	14	19.3	18.0	22.3	20.6	21.8	19.4	19.2	21.2	21.3	22.5	19.6	19.8	21.2	18.7	22.0	23.5	20.0	
	月別	15	18.8	17.6	21.8	20.2	21.4	19.1	18.7	20.8	20.8	22.2	19.2	19.5	20.7	18.4	21.6	23.6	19.6
		16	18.5	17.4	21.9	19.8	21.1	18.7	18.4	20.5	20.5	21.9	18.8	19.2	20.3	18.1	21.0	23.1	19.3
		4	18.8	18.1	21.8	18.5	19.9	17.5	17.0	20.1	19.1	21.3	18.4	19.4	18.9	17.6	20.8	25.3	18.8
5		18.2	17.0	20.7	21.5	21.8	19.8	20.5	21.3	21.8	22.0	19.6	18.8	21.5	18.9	21.3	23.6	19.9	
6	19.2	18.5	23.0	18.9	21.4	18.0	17.3	20.3	19.7	22.1	18.7	19.9	19.7	18.1	21.6	27.4	19.3		
7	17.8	16.4	22.3	20.2	21.3	19.3	19.4	20.7	21.5	21.8	19.2	18.8	21.2	18.2	20.8	18.8	19.4		
8	20.0	19.0	23.6	19.8	22.1	19.0	18.4	21.2	20.5	23.8	19.4	20.8	20.0	18.6	22.0	26.7	20.1		
9	18.0	16.5	22.6	21.2	22.7	19.8	19.6	21.1	21.8	22.9	19.3	19.0	21.2	18.7	21.3	23.1	19.8		
10	19.4	18.5	22.7	19.6	21.8	18.3	17.6	20.7	19.9	22.7	18.9	20.1	19.7	18.2	21.6	27.1	19.5		
11	18.0	16.6	21.4	20.6	20.8	19.5	19.5	20.6	21.3	21.4	19.2	18.2	21.1	18.4	21.0	20.9	19.4		
12	18.5	17.6	20.8	17.7	19.6	17.2	16.6	19.1	18.8	20.7	17.6	19.0	18.6	17.2	20.0	21.5	18.3		
1	18.2	16.8	21.6	21.0	21.7	19.8	19.8	21.0	21.9	22.1	19.4	18.8	21.8	18.7	21.4	22.3	19.8		
2	19.4	18.7	22.1	19.3	21.4	18.3	17.7	20.5	20.0	22.2	18.9	20.1	19.9	18.3	21.6	24.8	19.5		
3	16.8	15.3	19.9	18.9	18.8	18.1	17.5	19.2	19.9	20.2	17.5	17.4	19.9	17.0	19.1	19.4	18.0		

(3) 給水量(有効水量)(用途別)

ア 全営業所

用途別 年度別	家事用	業務用			浴場用		一時用
		営業用	公共用	工業用	浴場用	プール用	
12年度	256,888,544	44,410,565	12,233,881	21,059,537	141,596	1,350,978	385,949
13年度	255,895,976	43,631,610	11,799,211	20,061,376	131,570	1,313,576	411,977
14年度	255,210,947	42,251,951	11,739,542	19,719,438	127,670	1,214,367	412,540
15年度	255,410,309	41,308,554	11,338,374	19,028,629	120,951	969,590	303,432
16年度	256,147,421	40,872,819	11,359,639	19,233,375	112,877	1,223,692	338,115
4	20,427,571	3,548,373	861,351	1,634,869	18,472	9,714	20,501
5	21,906,798	3,224,146	989,776	1,601,083	1,262	24,984	20,310
6	21,209,875	3,587,057	834,550	1,508,410	16,820	48,577	21,246
7	21,439,646	3,128,803	1,100,085	1,672,211	1,087	281,483	27,628
8	22,151,726	4,077,807	1,181,850	1,930,153	18,001	443,560	33,295
9	21,908,408	3,357,283	1,002,809	1,671,320	1,657	267,396	29,642
10	21,532,854	3,874,262	996,781	1,779,072	17,326	100,105	30,454
11	21,562,045	3,105,661	973,509	1,568,105	1,052	21,232	31,552
12	20,252,490	3,502,070	901,843	1,573,532	16,671	6,985	34,150
1	21,944,996	3,125,921	921,594	1,464,991	1,644	8,411	32,040
2	21,567,372	3,509,565	773,822	1,418,796	17,761	3,534	28,547
3	20,243,640	2,831,871	821,669	1,410,833	1,124	7,711	28,750
月平均	21,345,618	3,406,068	946,637	1,602,781	9,406	101,974	28,176
全水量比(%)	72.3	11.5	3.2	5.4	0.0	0.3	0.1
前年度比(%)	100.3	98.9	100.2	101.1	93.3	126.2	111.4

(注)全水量比は小数点以下第二位を四捨五入しているため、必ずしも計と一致しない。

(単位 m³)

小 計	分 水	有収水量計	無 収 水 量					合 計
			消防用水	管 等 洗浄用水	メータ 不感水量	その他	計	
336,471,050	8,787,846	345,258,896	151,461	691,249	13,850,761	298,078	14,991,549	360,250,445
333,245,296	8,094,417	341,339,713	163,624	722,178	14,714,166	317,202	15,917,170	357,256,883
330,676,455	7,821,872	338,498,327	148,103	572,375	14,593,312	324,611	15,638,401	354,136,728
328,479,839	7,348,827	335,828,666	161,846	602,554	14,475,567	308,253	15,548,220	351,376,886
329,287,938	7,971,380	337,259,318	161,965	804,552	15,710,721	294,268	16,971,506	354,230,824
26,520,851	732,987	27,253,838	2,491	31,897	1,174,188	1,224	1,209,800	28,463,638
27,768,359	649,071	28,417,430	2,193	40,810	1,224,566	2,251	1,269,820	29,687,250
27,226,535	646,204	27,872,739	9,058	61,472	1,201,630	2,542	1,274,702	29,147,441
27,650,943	730,404	28,381,347	91,797	88,203	1,223,446	1,099	1,404,545	29,785,892
29,836,392	709,649	30,546,041	42,619	75,002	1,319,072	1,247	1,437,940	31,983,981
28,238,515	673,349	28,911,864	6,172	76,520	1,248,532	1,074	1,332,298	30,244,162
28,330,854	640,546	28,971,400	1,228	67,994	1,453,742	981	1,523,945	30,495,345
27,263,156	683,149	27,946,305	1,093	57,749	1,401,881	1,340	1,462,063	29,408,368
26,287,741	602,733	26,890,474	1,479	56,124	1,348,603	1,198	1,407,404	28,297,878
27,499,597	714,355	28,213,952	1,652	63,072	1,414,673	2,397	1,481,794	29,695,746
27,319,397	575,474	27,894,871	1,169	96,015	1,398,684	1,964	1,497,832	29,392,703
25,345,598	613,459	25,959,057	1,014	89,694	1,301,704	276,951	1,669,363	27,628,420
27,440,662	664,282	28,104,943	13,497	67,046	1,309,227	24,522	1,414,292	29,519,235
93.0	2.3	95.2	0.0	0.2	4.4	0.1	4.8	100.0
100.2	108.5	100.4	100.1	133.5	108.5	95.5	109.2	100.8

イ 営業所別

(ア)相模原営業所

用途別 月別	家事用	業務用			浴場用		一時用
		営業用	公共用	工業用	浴場用	プール用	
4	2,816,161	436,958	134,896	188,648	438	2,878	2,171
5	2,749,958	495,647	145,463	201,453	123	4,453	2,356
6	2,904,420	434,098	127,207	179,765	487	7,452	4,039
7	2,717,204	487,512	164,497	223,080	89	41,167	2,423
8	3,040,254	491,311	170,818	229,655	607	78,843	2,249
9	2,738,189	503,937	123,984	234,975	99	35,859	3,471
10	2,940,132	460,746	143,907	211,749	572	11,014	2,834
11	2,741,028	483,841	135,294	195,322	95	851	2,877
12	2,818,152	426,778	135,477	180,059	446	426	2,137
1	2,772,983	480,538	128,550	193,268	122	1,561	2,729
2	2,957,215	423,290	117,164	183,576	451	128	2,187
3	2,607,882	450,059	115,604	194,960	101	926	2,323
計	33,803,578	5,574,715	1,642,861	2,416,510	3,630	185,558	31,796
月平均	2,816,965	464,560	136,905	201,376	303	15,463	2,650
全水量比(%)	73.8	12.2	3.6	5.3	0.0	0.4	0.1
前年度	33,587,755	5,557,431	1,668,689	2,471,871	3,609	153,730	33,716
前年度比(%)	100.6	100.3	98.5	97.8	100.6	120.7	94.3

(イ)相模大野支所

4	1,949,224	183,646	58,385	35,537	1,191	2,374	929
5	1,953,175	229,243	69,762	18,123	152	2,757	1,275
6	2,004,248	186,213	53,499	36,133	1,298	3,687	1,741
7	1,885,446	227,963	73,213	15,044	129	32,124	2,086
8	2,071,981	211,637	70,480	41,037	1,334	64,701	2,351
9	1,893,813	231,323	60,377	9,098	153	26,127	1,613
10	2,003,729	196,416	64,305	38,089	1,323	10,468	1,837
11	1,904,414	229,908	65,918	15,118	145	1,342	1,826
12	1,918,935	180,978	55,481	38,109	1,246	472	1,197
1	1,925,479	227,211	62,073	13,304	614	639	1,676
2	2,029,046	181,194	49,584	34,819	1,134	1,042	1,500
3	1,788,278	208,348	57,427	14,374	264	1,034	1,600
計	23,327,768	2,494,080	740,504	308,785	8,983	146,767	19,631
月平均	1,943,981	207,840	61,709	25,732	749	12,231	1,636
全水量比(%)	78.5	8.4	2.5	1.0	0.0	0.5	0.1
前年度	23,506,065	2,519,311	745,550	308,945	8,597	129,214	11,932
前年度比(%)	99.2	99.0	99.3	99.9	104.5	113.6	164.5

(ウ)津久井営業所

4	484,428	59,678	18,030	14,978	0	19	579
5	519,682	63,404	31,078	22,630	0	613	459
6	575,774	69,080	25,968	13,843	0	4,651	395
7	562,614	66,496	37,162	24,510	0	7,225	521
8	590,147	71,870	31,983	15,195	0	16,025	810
9	572,865	74,895	38,559	26,696	0	9,808	487
10	570,028	69,227	29,262	15,461	0	3,027	348
11	540,953	62,778	34,671	20,061	0	1,555	475
12	525,245	61,367	21,895	13,774	0	202	381
1	542,695	62,119	31,962	19,179	0	70	515
2	554,717	62,579	19,679	13,957	0	61	467
3	509,260	58,804	30,078	19,457	0	140	280
計	6,548,408	782,297	350,327	219,741	-	43,396	5,717
月平均	545,701	65,191	29,194	18,312	-	3,616	476
全水量比(%)	78.3	9.4	4.2	2.6	-	0.5	0.1
前年度	5,708,642	723,975	317,465	197,140	-	23,659	3,587
前年度比(%)	114.7	108.1	110.4	111.5	-	183.4	159.4

(注)全水量比は小数点以下第二位を四捨五入しているため、必ずしも計と一致しない。

(単位 m³)

小計	分水	有収水量計	無収水量					合計
			消防用水	管等 洗浄用水	メータ 不感水量	その他	計	
3,582,150	-	3,582,150	640	753	154,134	280	155,807	3,737,957
3,599,453	-	3,599,453	10	644	154,961	1,500	157,115	3,756,568
3,657,468	-	3,657,468	272	732	157,614	1,542	160,160	3,817,628
3,635,972	-	3,635,972	18,183	1,423	156,636	270	176,512	3,812,484
4,013,737	-	4,013,737	2,066	1,197	172,942	270	176,475	4,190,212
3,640,514	-	3,640,514	125	1,250	156,971	317	158,663	3,799,177
3,770,954	-	3,770,954	0	1,268	188,883	243	190,394	3,961,348
3,559,308	-	3,559,308	57	1,934	178,232	221	180,444	3,739,752
3,563,475	-	3,563,475	333	1,275	178,425	282	180,315	3,743,790
3,579,751	-	3,579,751	87	1,071	179,189	470	180,817	3,760,568
3,684,011	-	3,684,011	14	2,102	184,449	352	186,917	3,870,928
3,371,855	-	3,371,855	304	1,806	168,738	64,476	235,324	3,607,179
43,658,648	-	43,658,648	22,091	15,455	2,031,174	70,223	2,138,943	45,797,591
3,638,221	-	3,638,221	1,841	1,288	169,265	5,852	178,245	3,816,466
95.3	-	95.3	0.0	0.0	4.4	0.2	4.7	100.0
43,476,801	-	43,476,801	21,213	24,486	1,873,262	67,728	1,986,689	45,463,490
100.4	-	100.4	104.1	63.1	108.4	103.7	107.7	100.7

2,231,286	106,187	2,337,473	0	203	100,590	170	100,963	2,438,436
2,274,487	107,663	2,382,150	478	196	102,636	255	103,565	2,485,715
2,286,819	103,988	2,390,807	412	425	102,965	143	103,945	2,494,752
2,236,005	99,759	2,335,764	12,844	259	100,577	144	113,824	2,449,588
2,463,521	110,314	2,573,835	522	310	110,963	134	111,929	2,685,764
2,222,504	108,919	2,331,423	23	329	100,595	125	101,072	2,432,495
2,316,167	104,739	2,420,906	148	982	121,293	64	122,487	2,543,393
2,218,671	111,529	2,330,200	0	1,051	116,768	126	117,945	2,448,145
2,196,418	98,664	2,295,082	56	301	114,876	151	115,384	2,410,466
2,230,996	120,690	2,351,686	0	297	117,816	208	118,321	2,470,007
2,298,319	95,837	2,394,156	8	440	119,929	292	120,669	2,514,825
2,071,325	109,917	2,181,242	27	593	109,206	43,234	153,060	2,334,302
27,046,518	1,278,206	28,324,724	14,518	5,386	1,318,214	45,046	1,383,164	29,707,888
2,253,877	106,517	2,360,394	1,210	449	109,851	3,754	115,264	2,475,657
91.0	4.3	95.3	0.0	0.0	4.4	0.2	4.7	100.0
27,229,614	1,277,744	28,507,358	15,447	5,849	1,227,591	46,352	1,295,239	29,802,597
99.3	100.0	99.4	94.0	92.1	107.4	97.2	106.8	99.7

577,712	-	577,712	81	1,412	24,906	10	26,409	604,121
637,866	-	637,866	585	2,257	27,517	26	30,385	668,251
689,711	-	689,711	2,727	2,944	29,773	482	35,926	725,637
698,528	-	698,528	1,051	3,571	30,118	0	34,740	733,268
726,030	-	726,030	2,442	3,763	31,426	31	37,662	763,692
723,310	-	723,310	0	2,882	31,210	9	34,101	757,411
687,353	-	687,353	20	2,458	34,458	34	36,970	724,323
660,493	-	660,493	18	2,325	33,085	2	35,430	695,923
622,864	-	622,864	22	2,476	31,198	0	33,696	656,560
656,540	-	656,540	51	2,197	32,967	8	35,223	691,763
651,460	-	651,460	39	4,861	32,735	150	37,785	689,245
618,019	-	618,019	92	4,420	30,982	1,262	36,756	654,775
7,949,886	-	7,949,886	7,128	35,566	370,375	2,014	415,083	8,364,969
662,491	-	662,491	594	2,964	30,865	168	34,590	697,081
95.0	-	95.0	0.1	0.4	4.4	0.0	5.0	100.0
6,974,468	-	6,974,468	5,982	28,977	300,762	1,487	337,208	7,311,676
114.0	-	114.0	119.2	122.7	123.1	135.4	123.1	114.4

(工) 鎌倉営業所

用途別 月別	家事用	業務用			浴場用		一時用
		営業用	公共用	工業用	浴場用	プール用	
4	1,339,800	277,515	57,434	84,553	7,770	1,088	2,663
5	1,528,333	244,298	62,435	81,710	620	1,485	2,086
6	1,385,171	283,021	56,986	66,946	7,060	793	2,172
7	1,439,219	226,905	69,562	84,927	528	13,322	3,086
8	1,450,743	314,310	77,750	101,302	7,465	15,660	3,416
9	1,512,856	251,801	63,921	90,473	546	16,257	2,853
10	1,447,569	296,182	66,675	90,277	7,784	3,042	2,556
11	1,473,404	225,928	63,571	87,604	443	2,905	4,068
12	1,309,117	276,226	62,735	78,653	7,103	1,170	5,154
1	1,503,821	228,742	58,061	80,681	560	1,132	3,828
2	1,421,192	281,187	51,751	76,403	7,591	59	2,291
3	1,369,875	196,013	52,404	80,129	462	337	2,852
計	17,181,100	3,102,128	743,285	1,003,658	47,932	57,250	37,025
月平均	1,431,758	258,511	61,940	83,638	3,994	4,771	3,085
全水量比(%)	73.9	13.3	3.2	4.3	0.2	0.2	0.2
前年度	17,245,106	3,144,443	768,580	976,288	49,759	46,747	37,704
前年度比(%)	99.6	98.7	96.7	102.8	96.3	122.5	98.2

(才) 逗子営業所

4	758,486	77,096	7,193	0	1,361	0	603
5	845,686	111,262	46,678	51	0	2,890	613
6	821,096	80,287	8,528	0	1,318	0	750
7	828,004	107,667	47,661	50	0	15,501	1,377
8	847,358	94,737	8,847	0	1,264	0	1,382
9	882,106	125,310	59,220	69	478	16,493	1,444
10	832,012	91,863	6,875	0	843	0	1,925
11	817,339	105,174	47,731	62	0	3,833	2,012
12	753,890	74,108	6,636	0	1,187	0	1,895
1	839,452	105,231	41,857	52	0	590	2,297
2	827,221	76,443	7,358	0	1,443	0	1,919
3	742,649	92,055	38,121	55	0	537	2,073
計	9,795,299	1,141,233	326,705	339	7,894	39,844	18,290
月平均	816,275	95,103	27,225	28	658	3,320	1,524
全水量比(%)	82.5	9.6	2.8	0.0	0.1	0.3	0.2
前年度	9,859,848	1,122,960	327,578	341	9,348	35,335	9,775
前年度比(%)	99.3	101.6	99.7	99.4	84.4	112.8	187.1

(力) 藤沢営業所

4	1,933,432	340,499	81,011	190,790	5,095	1,174	2,243
5	2,284,331	330,674	97,367	185,964	14	4,355	1,701
6	2,000,293	348,040	79,735	172,393	4,058	3,115	1,992
7	2,234,929	324,861	115,474	194,810	14	40,481	2,226
8	2,112,811	408,365	120,931	221,866	4,634	41,546	3,014
9	2,295,168	355,851	100,090	177,440	0	38,586	3,496
10	2,024,937	379,804	99,934	200,802	4,544	25,734	3,592
11	2,268,143	320,085	94,961	177,257	3	4,812	3,839
12	1,911,852	328,917	86,392	185,631	4,598	1,502	4,819
1	2,302,781	322,723	85,495	172,793	0	2,856	2,686
2	2,031,363	329,473	71,949	168,221	4,915	674	2,712
3	2,131,199	289,252	79,499	154,553	0	1,883	3,732
計	25,531,239	4,078,544	1,112,838	2,202,520	27,875	166,718	36,052
月平均	2,127,603	339,879	92,737	183,543	2,323	13,893	3,004
全水量比(%)	73.4	11.7	3.2	6.3	0.1	0.5	0.1
前年度	25,628,529	4,158,031	1,088,863	2,109,675	29,913	113,668	46,127
前年度比(%)	99.6	98.1	102.2	104.4	93.2	146.7	78.2

(注)全水量比は小数点以下第二位を四捨五入しているため、必ずしも計と一致しない。

(単位 m³)

小 計	分 水	有収水量計	無 収 水 量					合 計
			消防用水	管 等 洗浄用水	メ ー タ 不感水量	その他	計	
1,770,823	-	1,770,823	153	637	76,304	118	77,212	1,848,035
1,920,967	-	1,920,967	0	375	82,843	113	83,331	2,004,298
1,802,149	-	1,802,149	0	416	77,821	141	78,378	1,880,527
1,837,549	-	1,837,549	47	5,348	79,226	60	84,681	1,922,230
1,970,646	-	1,970,646	5,820	534	85,085	110	91,549	2,062,195
1,938,707	-	1,938,707	137	4,526	83,939	120	88,722	2,027,429
1,914,085	-	1,914,085	157	457	96,284	98	96,996	2,011,081
1,857,923	-	1,857,923	22	1,195	93,736	115	95,068	1,952,991
1,740,158	-	1,740,158	0	2,315	87,426	226	89,967	1,830,125
1,876,825	-	1,876,825	598	2,215	94,236	90	97,139	1,973,964
1,840,474	-	1,840,474	6	2,179	92,269	151	94,605	1,935,079
1,702,072	-	1,702,072	30	3,285	85,416	10,845	99,576	1,801,648
22,172,378	-	22,172,378	6,970	23,482	1,034,585	12,187	1,077,224	23,249,602
1,847,698	-	1,847,698	581	1,957	86,215	1,016	89,769	1,937,467
95.4	-	95.4	0.0	0.1	4.4	0.1	4.6	100.0
22,268,627	-	22,268,627	7,437	35,148	961,372	10,216	1,014,173	23,282,800
99.6	-	99.6	93.7	66.8	107.6	119.3	106.2	99.9
844,739	-	844,739	1	315	36,397	57	36,770	881,509
1,007,180	-	1,007,180	42	235	43,507	0	43,784	1,050,964
911,979	-	911,979	4	228	39,411	58	39,701	951,680
1,000,260	-	1,000,260	44	303	43,162	41	43,550	1,043,810
953,588	-	953,588	21	399	41,309	42	41,771	995,359
1,085,120	-	1,085,120	5,293	282	47,149	35	52,759	1,137,879
933,518	-	933,518	17	263	46,857	8	47,145	980,663
976,151	-	976,151	0	301	48,992	20	49,313	1,025,464
837,716	-	837,716	0	377	42,137	31	42,545	880,261
989,479	-	989,479	6	232	49,776	54	50,068	1,039,547
914,384	-	914,384	129	675	45,846	89	46,739	961,123
875,490	-	875,490	7	1,096	44,146	4,758	50,007	925,497
11,329,604	-	11,329,604	5,564	4,706	528,689	5,193	544,152	11,873,756
944,134	-	944,134	464	392	44,057	433	45,346	989,480
95.4	-	95.4	0.0	0.0	4.5	0.0	4.6	100.0
11,365,185	-	11,365,185	5,046	8,992	490,239	5,071	509,348	11,874,553
99.7	-	99.7	110.3	52.3	107.8	102.4	106.8	100.0
2,554,244	-	2,554,244	413	2,996	109,941	0	113,350	2,667,594
2,904,406	-	2,904,406	124	3,048	125,091	0	128,263	3,032,669
2,609,626	-	2,609,626	13	4,763	112,435	0	117,211	2,726,837
2,912,795	-	2,912,795	145	5,186	125,475	0	130,806	3,043,601
2,913,167	-	2,913,167	15,000	5,152	125,631	0	145,783	3,058,950
2,970,631	-	2,970,631	32	5,040	128,155	0	133,227	3,103,858
2,739,347	-	2,739,347	228	5,135	137,371	0	142,734	2,882,081
2,869,100	-	2,869,100	380	4,948	143,729	0	149,057	3,018,157
2,523,711	-	2,523,711	229	4,604	126,667	0	131,500	2,655,211
2,889,334	-	2,889,334	338	4,532	144,685	0	149,555	3,038,889
2,609,307	-	2,609,307	96	5,478	130,796	0	136,370	2,745,677
2,660,118	-	2,660,118	197	3,039	133,276	30,930	167,442	2,827,560
33,155,786	-	33,155,786	17,195	53,921	1,543,252	30,930	1,645,298	34,801,084
2,762,982	-	2,762,982	1,433	4,493	128,604	2,578	137,108	2,900,090
95.3	-	95.3	0.0	0.2	4.4	0.1	4.7	100.0
33,174,806	-	33,174,806	15,743	37,951	1,428,456	30,210	1,512,360	34,687,166
99.9	-	99.9	109.2	142.1	108.0	102.4	108.8	100.3

(キ) 湘南台支所

用途別 月別	家事用	業務用			浴場用		一時用
		営業用	公共用	工業用	浴場用	プール用	
4	842,764	140,557	45,578	61,972	242	343	245
5	1,063,294	158,273	56,845	83,920	0	549	353
6	871,708	143,450	50,508	55,877	256	3,557	417
7	1,013,945	151,168	68,458	92,758	0	18,630	1,086
8	933,858	160,513	77,057	72,630	296	23,367	1,321
9	1,031,512	161,579	59,628	99,582	0	14,790	1,487
10	893,473	150,913	64,804	81,456	295	13,248	1,649
11	1,031,185	150,435	64,003	94,392	0	577	1,992
12	848,123	145,076	64,915	70,977	249	247	1,609
1	1,043,167	155,986	62,034	91,258	0	338	1,991
2	905,202	142,814	50,755	63,739	253	496	1,266
3	948,162	140,857	49,986	82,718	0	1,286	1,034
計	11,426,393	1,801,621	714,571	951,279	1,591	77,428	14,450
月平均	952,199	150,135	59,548	79,273	133	6,452	1,204
全水量比(%)	72.7	11.5	4.5	6.1	0.0	0.5	0.1
前年度	11,360,141	1,771,701	674,628	894,182	1,550	57,021	15,224
前年度比(%)	100.6	101.7	105.9	106.4	102.6	135.8	94.9

(ク) 茅ヶ崎営業所

4	2,075,330	293,059	57,182	229,987	857	460	2,030
5	2,255,707	233,538	64,686	226,794	45	1,612	2,313
6	2,107,234	294,217	57,382	211,618	716	4,936	1,510
7	2,204,700	226,469	76,149	227,915	38	12,845	1,911
8	2,212,975	333,955	91,398	247,815	528	31,652	2,286
9	2,252,524	236,421	71,732	216,592	54	21,982	2,125
10	2,156,261	313,337	67,421	222,690	508	8,180	1,559
11	2,207,137	216,061	63,267	213,536	45	692	3,022
12	2,003,971	284,309	63,842	202,741	551	549	3,212
1	2,243,549	219,296	62,379	178,548	44	516	3,473
2	2,139,369	295,028	54,333	158,157	608	176	4,146
3	2,076,147	197,931	56,916	188,357	35	172	3,266
計	25,934,904	3,143,621	786,687	2,524,750	4,029	83,772	30,853
月平均	2,161,242	261,968	65,557	210,396	336	6,981	2,571
全水量比(%)	75.6	9.2	2.3	7.4	0.0	0.2	0.1
前年度	25,938,372	3,178,918	761,095	2,847,588	6,026	59,354	24,939
前年度比(%)	100.0	98.9	103.4	88.7	66.9	141.1	123.7

(ケ) 平塚営業所

4	1,864,169	409,385	99,412	365,629	633	59	2,045
5	2,126,883	238,808	108,024	280,272	308	591	2,953
6	1,933,510	407,170	97,908	316,811	771	1,395	2,763
7	2,108,647	235,610	119,228	283,316	289	19,714	3,496
8	2,023,590	456,286	148,176	397,318	844	51,787	3,306
9	2,144,374	254,638	119,358	260,101	327	16,216	3,329
10	1,960,513	427,656	115,318	383,045	573	6,241	4,016
11	2,093,412	235,465	109,086	270,079	321	540	2,680
12	1,867,609	406,829	103,696	342,398	489	124	2,966
1	2,149,580	239,406	101,950	246,601	304	163	3,529
2	1,983,463	411,965	87,097	319,750	478	328	1,817
3	1,972,175	214,723	86,001	249,429	262	82	2,104
計	24,227,925	3,937,941	1,295,254	3,714,749	5,599	97,240	35,004
月平均	2,018,994	328,162	107,938	309,562	467	8,103	2,917
全水量比(%)	59.8	9.7	3.2	9.2	0.0	0.2	0.1
前年度	24,202,716	3,994,976	1,293,369	3,620,993	6,954	76,090	28,234
前年度比(%)	100.1	98.6	100.1	102.6	80.5	127.8	124.0

(注) 全水量比は小数点以下第二位を四捨五入しているため、必ずしも計と一致しない。

(単位 m³)

小計	分水	有収水量計	無収水量					合計
			消防用水	管等 洗浄用水	メータ 不感水量	その他	計	
1,091,701	-	1,091,701	150	386	47,005	81	47,622	1,139,323
1,363,234	-	1,363,234	155	361	58,674	20	59,210	1,422,444
1,125,773	-	1,125,773	192	438	48,486	0	49,116	1,174,889
1,346,045	-	1,346,045	1,190	454	58,004	19	59,667	1,405,712
1,269,042	-	1,269,042	7,636	407	54,819	5	62,867	1,331,909
1,368,578	-	1,368,578	0	437	59,010	3	59,450	1,428,028
1,205,838	-	1,205,838	106	465	60,428	29	61,028	1,266,866
1,342,584	-	1,342,584	6	454	67,439	60	67,959	1,410,543
1,131,196	-	1,131,196	217	415	56,695	4	57,331	1,188,527
1,354,774	-	1,354,774	42	8,143	67,919	23	76,127	1,430,901
1,164,525	-	1,164,525	58	408	58,355	80	58,901	1,223,426
1,224,043	-	1,224,043	6	740	61,339	11,542	73,627	1,297,670
14,987,333	-	14,987,333	9,758	13,108	698,173	11,866	732,905	15,720,238
1,248,944	-	1,248,944	813	1,092	58,181	989	61,075	1,310,020
95.3	-	95.3	0.1	0.1	4.4	0.1	4.7	100.0
14,774,447	-	14,774,447	12,446	5,476	636,646	12,280	666,848	15,441,295
101.4	-	101.4	78.4	239.4	109.7	96.6	109.9	101.8
2,658,905	-	2,658,905	129	16,037	114,922	103	131,191	2,790,096
2,784,695	-	2,784,695	26	14,786	120,348	59	135,219	2,919,914
2,677,613	-	2,677,613	96	13,951	115,746	54	129,847	2,807,460
2,750,027	-	2,750,027	11,381	18,654	118,907	185	149,127	2,899,154
2,920,609	-	2,920,609	31	22,057	126,528	270	148,886	3,069,495
2,801,430	-	2,801,430	100	21,529	121,292	133	143,054	2,944,484
2,769,956	-	2,769,956	33	21,345	139,352	123	160,853	2,930,809
2,703,760	-	2,703,760	512	27,758	136,012	138	164,420	2,868,180
2,559,175	-	2,559,175	97	24,268	128,815	134	153,314	2,712,489
2,707,805	-	2,707,805	33	23,897	136,102	89	160,121	2,867,926
2,651,817	-	2,651,817	272	22,993	133,467	131	156,863	2,808,680
2,522,824	-	2,522,824	41	25,077	127,005	16,193	168,316	2,691,140
32,508,616	-	32,508,616	12,751	252,352	1,518,496	17,612	1,801,211	34,309,827
2,709,051	-	2,709,051	1,063	21,029	126,541	1,468	150,101	2,859,152
94.8	-	94.8	0.0	0.7	4.4	0.1	5.2	100.0
32,816,292	-	32,816,292	15,021	197,708	1,415,007	16,633	1,644,369	34,460,661
99.1	-	99.1	84.9	127.6	107.3	105.9	109.5	99.6
2,741,332	511,590	3,252,922	337	353	140,017	0	140,707	3,393,629
2,757,839	427,840	3,185,679	76	424	137,144	0	137,644	3,323,323
2,760,328	432,750	3,193,078	2,754	379	137,473	0	140,606	3,333,684
2,770,300	521,710	3,292,010	15,485	1,899	141,878	0	159,262	3,451,272
3,081,307	481,050	3,562,357	2,117	544	153,656	0	156,317	3,718,674
2,798,343	453,550	3,251,893	54	621	140,198	0	140,873	3,392,766
2,897,362	428,370	3,325,732	239	541	166,769	0	167,549	3,493,281
2,711,583	452,240	3,163,823	0	388	158,544	0	158,932	3,322,755
2,724,111	399,430	3,123,541	3	350	156,645	0	156,998	3,280,539
2,741,533	466,430	3,207,963	190	856	160,674	0	161,720	3,369,683
2,804,898	380,690	3,185,588	155	24,744	159,687	0	184,586	3,370,174
2,524,776	387,730	2,912,506	25	1,240	145,786	24,540	171,591	3,084,097
33,313,712	5,343,380	38,657,092	21,435	32,339	1,798,471	24,540	1,876,785	40,533,877
2,776,143	445,282	3,221,424	1,786	2,695	149,873	2,045	156,399	3,377,823
82.2	13.2	95.4	0.1	0.1	4.4	0.1	4.6	100.0
33,223,332	5,079,630	38,302,962	21,153	56,225	1,650,329	47,940	1,775,647	40,078,609
100.3	105.2	100.9	101.3	57.5	109.0	51.2	105.7	101.1

(コ) 二宮営業所

用途別 月別	家事用	業務用			浴場用		一時用
		営業用	公共用	工業用	浴場用	プール用	
4	585,667	64,130	13,254	5,720	0	2	89
5	617,959	59,429	15,939	12,048	0	543	185
6	606,903	64,141	13,253	4,765	0	1,632	205
7	611,367	57,345	22,501	12,990	0	3,311	719
8	654,507	68,353	22,742	5,997	0	3,738	755
9	647,895	60,046	19,986	13,068	0	3,651	292
10	626,084	71,342	15,786	5,474	0	1,046	301
11	605,292	56,496	16,387	12,241	0	2	686
12	572,959	58,501	14,635	4,928	0	4	1,302
1	621,717	57,219	14,829	10,381	0	2	664
2	614,241	60,119	12,733	4,690	0	0	793
3	572,469	52,910	14,389	11,182	0	0	942
計	7,337,060	730,031	196,434	103,484	-	13,931	6,933
月平均	611,422	60,836	16,370	8,624	-	1,161	578
全水量比(%)	82.7	8.2	2.2	1.2	-	0.2	0.1
前年度	7,374,730	747,390	197,555	105,081	-	9,891	4,124
前年度比(%)	99.5	97.7	99.4	98.5	-	140.8	168.1

(サ) 厚木営業所

4	1,700,560	515,001	111,460	218,906	504	122	1,037
5	1,879,786	274,211	113,729	186,778	0	2,822	1,802
6	1,758,860	521,975	106,889	198,161	422	8,550	1,230
7	1,846,689	278,014	121,390	198,745	0	24,947	3,548
8	1,829,113	590,200	150,726	279,358	469	44,960	3,221
9	1,857,633	299,584	111,592	209,097	0	20,991	1,634
10	1,790,097	567,403	129,864	247,237	367	7,374	1,273
11	1,859,000	284,894	111,076	171,918	0	2,748	1,467
12	1,668,816	498,952	116,788	213,811	421	997	1,892
1	1,885,655	268,341	109,161	180,334	0	1,802	1,975
2	1,787,489	510,535	103,511	202,392	501	256	1,108
3	1,734,412	252,202	96,994	161,692	0	1,020	2,318
計	21,598,110	4,861,312	1,383,180	2,468,429	2,684	116,589	22,505
月平均	1,799,843	405,109	115,265	205,702	224	9,716	1,875
全水量比(%)	67.5	15.2	4.3	7.7	0.0	0.4	0.1
前年度	21,640,639	4,849,134	1,371,494	2,324,949	2,800	98,280	24,594
前年度比(%)	99.8	100.3	100.9	106.2	95.9	118.6	91.5

(シ) 伊勢原営業所

4	797,828	116,685	35,961	40,699	0	114	904
5	696,576	128,843	34,489	36,013	0	898	1,001
6	822,341	121,868	32,271	38,685	0	4,333	761
7	699,385	133,347	33,038	38,630	0	7,590	1,256
8	869,899	149,731	43,410	49,704	0	16,338	2,016
9	706,527	142,721	31,598	38,986	0	11,289	2,422
10	841,393	135,101	39,635	46,076	0	2,274	1,984
11	683,851	126,698	31,302	37,027	0	97	1,725
12	801,961	117,513	36,870	42,808	0	225	1,936
1	700,757	128,695	34,470	36,947	0	1,570	1,225
2	846,658	115,054	31,995	37,735	0	134	1,966
3	664,097	117,358	27,559	33,214	0	142	1,294
計	9,131,273	1,533,614	412,598	476,524	-	41,864	18,490
月平均	760,939	127,801	34,383	39,710	-	3,489	1,541
全水量比(%)	75.0	12.6	3.4	3.9	-	0.3	0.2
前年度	9,148,257	1,536,300	433,591	470,854	-	36,845	8,910
前年度比(%)	99.8	99.8	95.2	101.2	-	113.6	207.5

(注) 全水量比は小数点以下第二位を四捨五入しているため、必ずしも計と一致しない。

(単位 m³)

小計	分水	有収水量計	無収水量					合計
			消防用水	管等 洗浄用水	メータ 不感水量	その他	計	
668,862	-	668,862	9	3,852	28,867	0	32,728	701,590
706,103	-	706,103	12	3,849	30,443	0	34,304	740,407
690,899	-	690,899	0	3,038	29,816	0	32,854	723,753
708,233	-	708,233	6	6,101	30,527	0	36,634	744,867
756,092	-	756,092	1,073	8,100	32,683	0	41,856	797,948
744,938	-	744,938	0	7,864	32,197	0	40,061	784,999
720,033	-	720,033	0	9,509	36,359	0	45,868	765,901
691,104	-	691,104	0	8,171	34,692	0	42,863	733,967
652,329	-	652,329	0	8,426	32,722	0	41,148	693,477
704,812	-	704,812	28	8,507	35,378	0	43,913	748,725
692,576	-	692,576	0	10,856	34,722	0	45,578	738,154
651,892	-	651,892	10	11,280	32,647	1,800	45,737	697,629
8,387,873	-	8,387,873	1,138	89,553	391,053	1,800	483,544	8,871,417
698,989	-	698,989	95	7,463	32,588	150	40,295	739,285
94.5	-	94.5	0.0	1.0	4.4	0.0	5.5	100.0
8,438,771	-	8,438,771	1,569	42,654	364,071	1,931	410,225	8,848,996
99.4	-	99.4	72.5	210.0	107.4	93.2	117.9	100.3

2,547,590	-	2,547,590	26	2,870	109,776	0	112,672	2,660,262
2,459,128	-	2,459,128	137	7,591	105,926	0	113,654	2,572,782
2,596,087	-	2,596,087	85	26,719	111,852	0	138,656	2,734,743
2,473,333	-	2,473,333	13,797	18,909	106,524	0	139,230	2,612,563
2,898,047	-	2,898,047	0	7,165	125,040	0	132,205	3,030,252
2,500,531	-	2,500,531	145	6,914	107,967	77	115,103	2,615,634
2,743,615	-	2,743,615	220	6,527	137,793	59	144,599	2,888,214
2,431,103	-	2,431,103	40	6,373	121,884	298	128,595	2,559,698
2,501,677	-	2,501,677	271	6,527	125,377	65	132,240	2,633,917
2,447,268	-	2,447,268	88	6,432	122,702	218	129,440	2,576,708
2,605,792	-	2,605,792	21	18,205	130,570	350	149,146	2,754,938
2,248,638	-	2,248,638	154	9,188	112,580	7,359	129,281	2,377,919
30,452,809	-	30,452,809	14,984	123,420	1,417,991	8,426	1,564,821	32,017,630
2,537,734	-	2,537,734	1,249	10,285	118,166	702	130,402	2,668,136
95.1	-	95.1	0.0	0.4	4.4	0.0	4.9	100.0
30,311,890	-	30,311,890	15,943	70,412	1,307,102	6,930	1,400,387	31,712,277
100.5	-	100.5	94.0	175.3	108.5	121.6	111.7	101.0

992,191	-	992,191	34	229	42,735	4	43,002	1,035,193
897,820	-	897,820	11	257	38,630	18	38,916	936,736
1,020,259	-	1,020,259	96	162	43,915	6	44,179	1,064,438
913,246	-	913,246	4,620	371	39,301	16	44,308	957,554
1,131,098	-	1,131,098	1,091	220	48,901	8	50,220	1,181,318
933,543	-	933,543	21	295	40,266	8	40,590	974,133
1,066,463	-	1,066,463	10	195	53,394	0	53,599	1,120,062
880,700	-	880,700	14	207	44,109	38	44,368	925,068
1,001,313	-	1,001,313	48	186	50,155	0	50,389	1,051,702
900,524	-	900,524	47	185	45,079	256	45,567	946,091
1,033,542	-	1,033,542	262	278	51,796	82	52,418	1,085,960
843,664	-	843,664	33	1,231	42,264	10,510	54,038	897,702
11,614,363	-	11,614,363	6,287	3,816	540,545	10,946	561,594	12,175,957
967,864	-	967,864	524	318	45,045	912	46,800	1,014,663
95.4	-	95.4	0.1	0.0	4.4	0.1	4.6	100.0
11,634,757	-	11,634,757	3,351	8,014	501,089	10,240	522,694	12,157,451
99.8	-	99.8	187.6	47.6	107.9	106.9	107.4	100.2

(ス) 海老名営業所

用途別 月別	家事用	業務用			浴場用		一時用
		営業用	公共用	工業用	浴場用	プール用	
4	881,482	135,394	57,909	118,656	73	376	983
5	998,561	159,627	60,429	145,316	0	694	573
6	923,279	134,001	47,559	140,067	106	1,799	405
7	985,879	149,052	55,494	158,003	0	13,142	854
8	944,812	170,895	65,491	177,037	159	17,995	1,485
9	994,922	172,740	61,456	173,083	0	15,720	1,101
10	931,373	145,966	57,573	146,371	172	2,690	1,524
11	996,666	153,152	53,616	152,058	0	164	957
12	882,281	130,561	50,009	123,183	98	653	1,696
1	1,031,897	154,009	53,766	119,003	0	72	583
2	939,901	130,384	46,820	79,253	73	42	452
3	951,053	135,296	46,539	98,803	0	32	511
計	11,462,106	1,771,077	656,661	1,630,833	681	53,379	11,124
月平均	955,176	147,590	54,722	135,903	57	4,448	927
全水量比(%)	67.4	10.4	3.9	9.6	0.0	0.3	0.1
前年度	11,330,799	1,817,000	669,261	1,552,381	753	33,636	21,246
前年度比(%)	101.2	97.5	98.1	105.1	90.4	158.7	52.4

(セ) 大和営業所

4	1,728,496	226,951	55,001	23,985	308	521	2,643
5	1,667,812	298,753	55,378	38,918	0	574	2,066
6	1,795,099	231,189	50,710	20,298	328	1,223	2,198
7	1,610,846	284,502	68,282	41,187	0	15,523	1,765
8	1,853,349	255,511	69,678	26,280	401	25,893	2,574
9	1,656,602	294,715	54,608	40,648	0	12,866	1,674
10	1,808,106	254,336	64,452	25,577	345	3,477	2,799
11	1,629,530	279,498	55,964	45,556	0	445	2,093
12	1,716,836	242,613	54,880	23,355	283	125	2,091
1	1,655,392	293,848	50,504	45,718	0	64	2,002
2	1,826,163	227,186	45,490	21,499	314	92	2,719
3	1,524,943	266,108	47,698	49,472	0	61	2,129
計	20,473,174	3,155,210	672,645	402,493	1,979	60,864	26,753
月平均	1,706,098	262,934	56,054	33,541	165	5,072	2,229
全水量比(%)	76.5	11.8	2.5	1.5	0.0	0.2	0.1
前年度	20,460,827	3,210,772	675,153	365,142	1,642	69,127	22,429
前年度比(%)	100.1	98.3	99.6	110.2	120.5	88.0	119.3

(ソ) 綾瀬営業所

4	602,159	80,250	16,256	54,809	0	184	438
5	635,784	103,450	17,171	81,093	0	148	254
6	626,750	76,839	15,185	53,048	0	1,454	423
7	624,259	96,571	18,750	76,246	0	15,463	991
8	645,403	85,946	20,796	64,959	0	10,841	2,610
9	639,249	104,453	15,010	81,412	0	6,665	1,291
10	634,581	84,100	18,846	64,768	0	2,218	1,272
11	635,642	99,021	17,563	75,874	0	599	1,013
12	595,281	69,852	16,277	53,105	0	288	939
1	646,191	99,407	15,215	76,924	0	176	1,271
2	637,936	72,026	13,205	54,605	0	46	1,025
3	581,161	88,880	15,880	72,438	0	59	1,583
計	7,504,396	1,060,795	200,154	809,281	-	38,141	13,110
月平均	625,366	88,400	16,680	67,440	-	3,178	1,093
全水量比(%)	73.6	10.4	2.0	7.9	-	0.4	0.1
前年度	7,544,636	1,167,025	206,061	783,199	-	25,408	5,992
前年度比(%)	99.5	90.9	97.1	103.3	-	150.1	218.8

(注) 全水量比は小数点以下第二位を四捨五入しているため、必ずしも計と一致しない。

(単位 m³)

小計	分水	有収水量計	無収水量					合計
			消防用水	管等 洗浄用水	メータ 不感水量	その他	計	
1,194,873	51,310	1,246,183	12	234	53,721	49	54,016	1,300,199
1,365,200	52,900	1,418,100	403	3,743	61,054	38	65,238	1,483,338
1,247,216	50,970	1,298,186	2,182	2,847	56,006	32	61,067	1,359,253
1,362,424	50,950	1,413,374	3,883	688	60,943	45	65,559	1,478,933
1,377,874	54,330	1,432,204	691	400	61,665	39	62,795	1,494,999
1,419,022	50,930	1,469,952	148	465	63,320	38	63,971	1,533,923
1,285,669	49,320	1,334,989	32	533	66,886	25	67,476	1,402,465
1,356,613	54,450	1,411,063	1	507	70,643	29	71,180	1,482,243
1,188,481	47,540	1,236,021	87	555	61,919	39	62,600	1,298,621
1,359,330	57,790	1,417,120	40	265	71,015	56	71,376	1,488,496
1,196,925	47,450	1,244,375	32	306	62,356	38	62,732	1,307,107
1,232,234	52,850	1,285,084	24	21,043	64,890	10,778	96,735	1,381,819
15,585,861	620,790	16,206,651	7,535	31,586	754,418	11,206	804,745	17,011,396
1,298,822	51,733	1,350,554	628	2,632	62,868	934	67,062	1,417,616
91.6	3.6	95.3	0.0	0.2	4.4	0.1	4.7	100.0
15,425,076	616,740	16,041,816	7,512	28,227	690,817	11,302	737,858	16,779,674
101.0	100.7	101.0	100.3	111.9	109.2	99.2	109.1	101.4

2,037,905	63,900	2,101,805	467	313	90,512	352	91,644	2,193,449
2,063,501	60,668	2,124,169	29	357	91,507	192	92,085	2,216,254
2,101,045	58,496	2,159,541	8	387	92,996	65	93,456	2,252,997
2,022,105	57,985	2,080,090	9,067	437	89,726	273	99,503	2,179,593
2,233,686	63,955	2,297,641	21	943	99,676	326	100,966	2,398,607
2,061,113	59,950	2,121,063	40	650	91,641	181	92,512	2,213,575
2,159,092	58,117	2,217,209	7	502	111,308	261	112,078	2,329,287
2,013,086	64,930	2,078,016	1	553	104,296	250	105,100	2,183,116
2,040,183	57,099	2,097,282	25	1,884	105,094	250	107,253	2,204,535
2,047,528	69,445	2,116,973	19	354	106,256	919	107,548	2,224,521
2,123,463	51,497	2,174,960	59	704	108,928	249	109,940	2,284,900
1,890,411	62,962	1,953,373	42	705	97,864	35,334	133,945	2,087,318
24,793,118	729,004	25,522,122	9,785	7,789	1,189,804	38,652	1,246,030	26,768,152
2,066,093	60,750	2,126,844	815	649	99,150	3,221	103,836	2,230,679
92.6	2.7	95.3	0.0	0.0	4.4	0.1	4.7	100.0
24,805,092	374,713	25,179,805	9,459	13,095	1,085,372	36,231	1,144,157	26,323,962
100.0	194.5	101.4	103.4	59.5	109.6	106.7	108.9	101.7

754,096	-	754,096	39	1,083	32,465	0	33,587	787,683
837,900	-	837,900	105	2,511	36,116	30	38,762	876,662
773,699	-	773,699	217	3,831	33,348	19	37,415	811,114
832,280	-	832,280	54	24,271	35,858	46	60,229	892,509
830,555	-	830,555	4,088	23,552	35,809	12	63,461	894,016
848,080	-	848,080	54	22,790	36,587	28	59,459	907,539
805,785	-	805,785	11	17,143	40,402	37	57,593	863,378
829,712	-	829,712	42	1,207	41,563	43	42,855	872,567
735,742	-	735,742	91	1,795	36,876	6	38,768	774,510
839,184	-	839,184	84	3,322	42,095	6	45,507	884,691
778,843	-	778,843	14	985	39,131	0	40,130	818,973
760,001	-	760,001	18	4,292	38,040	3,390	45,740	805,741
9,625,877	-	9,625,877	4,817	106,782	448,290	3,617	563,506	10,189,383
802,156	-	802,156	401	8,899	37,358	301	46,959	849,115
94.5	-	94.5	0.0	1.0	4.4	0.0	5.5	100.0
9,732,321	-	9,732,321	4,524	20,758	419,561	3,702	448,545	10,180,866
98.9	-	98.9	106.5	514.4	106.8	97.7	125.6	100.1

(夕) 箱根営業所

用途別 月 別	家事用	業 務 用			浴 場 用		一時用
		営業用	公共用	工業用	浴場用	プール用	
4	67,585	191,569	12,389	0	0	0	899
5	83,271	94,686	10,303	0	0	0	320
6	73,189	191,468	10,962	0	0	0	245
7	66,513	75,321	9,226	0	0	498	283
8	70,926	214,187	11,567	0	0	214	499
9	82,173	87,269	11,690	0	0	96	923
10	72,566	229,870	12,124	0	0	72	985
11	75,049	76,227	9,099	0	0	70	820
12	57,462	199,490	11,315	0	0	1	924
1	79,880	83,150	9,288	0	0	0	1,596
2	66,196	190,288	10,398	0	0	0	2,179
3	69,878	71,075	6,574	0	0	0	709
計	864,688	1,704,600	124,935	-	-	951	10,382
月 平 均	72,057	142,050	10,411	-	-	79	865
全水量比(%)	30.5	60.1	4.4	-	-	0.0	0.4
前 年 度	873,247	1,809,187	139,442	-	-	1,585	4,899
前年度比(%)	99.0	94.2	89.6	-	-	60.0	211.9

(注) 全水量比は小数点以下第二位を四捨五入しているため、必ずしも計と一致しない。

(単位 m³)

小 計	分 水	有収水量計	無 収 水 量					合 計
			消防用水	管 等 洗浄用水	メ ー タ 不感水量	その他	計	
272,442	-	272,442	0	224	11,896	0	12,120	284,562
188,580	-	188,580	0	176	8,169	0	8,345	196,925
275,864	-	275,864	0	212	11,973	0	12,185	288,049
151,841	-	151,841	0	329	6,584	0	6,913	158,754
297,393	-	297,393	0	259	12,939	0	13,198	310,591
182,151	-	182,151	0	646	8,035	0	8,681	190,832
315,617	-	315,617	0	671	15,905	0	16,576	332,193
161,265	-	161,265	0	377	8,157	0	8,534	169,799
269,192	-	269,192	0	370	13,576	10	13,956	283,148
173,914	-	173,914	1	567	8,784	0	9,352	183,266
269,061	-	269,061	4	801	13,648	0	14,453	283,514
148,236	-	148,236	4	659	7,525	0	8,188	156,424
2,705,556	-	2,705,556	9	5,291	127,191	10	132,501	2,838,057
225,463	-	225,463	1	441	10,599	1	11,042	236,505
95.3	-	95.3	0.0	0.2	4.5	0.0	4.7	100.0
2,828,360	-	2,828,360	0	18,582	123,891	0	142,473	2,970,833
95.7	-	95.7	-	28.5	102.7	-	93.0	95.5

5 給水工事・量水器

(1) 給水工事 ア 新設

(単位 件)

所別 年度月別	相模原	相模 大野	津久井	鎌倉	逗子	藤沢	湘南台	茅ヶ崎	平塚	二宮	厚木	伊勢原	海老名	大和	綾瀬	箱根	計
11年度	2,308	1,200	306	890	486	1,272	888	1,722	1,254	498	1,841	649	646	1,110	389	38	15,497
12年度	2,352	1,048	345	906	533	1,457	1,054	1,561	1,710	486	1,684	763	608	1,131	492	36	16,166
13年度	2,618	1,229	279	815	447	1,873	1,068	1,878	1,787	517	1,653	610	581	1,199	592	22	17,168
14年度	2,539	1,410	260	997	425	1,792	1,103	1,843	1,680	484	1,612	697	590	1,305	559	49	17,345
15年度	2,894	1,414	415	1,171	446	1,636	1,154	1,939	2,155	403	1,611	692	946	1,456	622	58	19,012
16年度	3,056	1,438	432	1,240	478	1,612	1,160	1,750	1,832	397	2,142	765	792	1,508	791	17	19,410
4月	161	71	34	113	40	158	99	143	189	27	117	79	79	138	92	0	1,540
5月	233	61	42	65	33	97	62	115	102	25	116	33	35	93	45	1	1,158
6月	249	102	23	108	42	112	103	150	180	38	124	50	63	116	108	2	1,570
7月	289	91	34	98	33	166	110	154	152	51	169	61	69	132	77	3	1,689
8月	334	96	32	80	45	103	70	115	153	35	116	57	73	113	65	0	1,487
9月	228	107	44	117	38	185	123	145	151	38	290	66	85	120	44	3	1,784
10月	176	151	22	75	48	120	90	130	130	47	177	44	60	79	77	0	1,426
11月	268	111	30	82	31	97	128	134	103	22	139	42	68	85	74	2	1,416
12月	214	147	39	94	57	125	75	134	147	32	186	60	66	141	51	2	1,570
1月	215	128	22	77	32	128	82	113	98	24	147	61	46	115	28	0	1,316
2月	274	132	26	97	36	149	100	165	184	21	233	93	50	188	31	0	1,779
3月	415	241	84	234	43	172	118	252	243	37	328	119	98	188	99	4	2,675
月平均	254.7	119.8	36.0	103.3	39.8	134.3	96.7	145.8	152.7	33.1	178.5	63.8	66.0	125.7	65.9	1.4	1,617.5
前年度との 比較(%)	105.6	101.7	104.1	105.9	107.2	98.5	100.5	90.3	85.0	98.5	133.0	110.5	83.7	103.6	127.2	29.3	102.1

イ 改 造

(単位 件)

所別 年度月別	相模原	相模 大野	津久井	鎌倉	逗子	藤沢	湘南台	茅ヶ崎	平塚	二宮	厚木	伊勢原	海老名	大和	綾瀬	箱根	計
11年度	1,580	1,301	195	816	517	1,110	546	1,156	1,219	351	927	445	427	898	294	55	11,837
12年度	1,624	990	199	905	513	1,148	505	1,164	1,186	359	938	403	469	874	316	65	11,658
13年度	1,510	947	185	944	466	1,109	587	1,197	1,126	480	903	347	404	842	350	73	11,470
14年度	1,493	856	192	883	458	1,106	463	1,208	1,050	285	826	387	341	853	356	64	10,821
15年度	1,437	782	201	987	409	1,025	476	1,275	1,078	263	784	382	370	787	325	53	10,634
16年度	1,464	754	221	873	406	1,012	556	1,154	1,065	242	871	375	376	833	382	50	10,634
4月	108	65	32	73	24	90	47	72	89	24	68	40	30	78	43	5	888
5月	101	49	18	73	26	71	38	76	59	15	58	22	34	43	32	1	716
6月	135	61	18	75	42	82	35	96	81	24	96	33	27	66	43	2	916
7月	131	60	16	69	33	86	44	110	86	29	82	41	31	48	31	8	905
8月	113	54	17	84	33	81	48	86	87	14	66	20	35	57	24	1	820
9月	110	69	17	78	29	100	47	102	88	28	73	31	32	76	54	3	937
10月	117	74	12	66	38	80	55	92	93	20	70	31	25	66	19	1	859
11月	127	55	14	53	33	88	47	110	106	19	69	25	38	69	35	5	893
12月	126	73	18	64	38	103	72	103	89	20	86	37	30	88	30	5	982
1月	104	44	10	72	30	65	35	84	74	13	46	21	20	65	15	7	705
2月	104	52	16	63	34	69	47	106	110	13	54	28	28	72	15	4	815
3月	188	98	33	103	46	97	41	117	103	23	103	46	46	105	41	8	1,198
月平均	122.0	62.8	18.4	72.8	33.8	84.3	46.3	96.2	88.8	20.2	72.6	31.3	31.3	69.4	31.8	4.2	886.2
前年度との 比較(%)	101.9	96.4	110.0	88.4	99.3	98.7	116.8	90.5	98.8	92.0	111.1	98.2	101.6	105.8	117.5	94.3	100.0

ウ 撤 去

(単位 件)

所別 年度月別	相模原	相模 大野	津久井	鎌倉	逗子	藤沢	湘南台	茅ヶ崎	平塚	二宮	厚木	伊勢原	海老名	大和	綾瀬	箱根	計
11年度	823	730	46	269	98	886	234	420	246	59	307	89	224	391	106	3	4,931
12年度	741	524	22	390	77	380	233	324	483	82	276	122	194	445	64	2	4,359
13年度	571	396	48	343	116	357	348	347	497	87	294	122	182	378	104	10	4,200
14年度	530	402	48	324	115	759	178	427	596	95	258	187	197	747	94	13	4,970
15年度	705	434	82	427	93	437	210	357	564	58	288	120	191	570	58	20	4,614
16年度	551	378	58	312	103	459	224	459	579	68	363	161	205	639	83	3	4,645
4月	26	25	3	14	4	50	20	37	31	5	9	5	7	46	3	0	285
5月	16	39	1	27	3	14	5	20	57	13	28	25	7	9	1	0	265
6月	46	9	1	20	8	29	12	58	49	11	48	32	43	58	5	0	429
7月	49	58	2	39	14	35	27	46	54	1	30	25	10	19	16	0	425
8月	61	9	1	35	4	28	19	35	39	3	10	16	1	50	0	0	311
9月	49	27	7	17	12	27	26	23	40	6	58	8	10	107	11	2	430
10月	74	47	2	28	5	14	40	25	29	5	53	7	7	65	2	0	403
11月	63	12	6	19	2	93	15	46	45	9	14	1	14	53	6	1	399
12月	54	48	2	14	4	42	5	33	79	3	53	10	29	78	13	0	467
1月	52	36	15	11	16	20	9	43	42	3	21	13	25	40	4	0	350
2月	20	41	3	46	9	68	15	40	54	4	23	6	11	83	9	0	432
3月	41	27	15	42	22	39	31	53	60	5	16	13	41	31	13	0	449
月平均	45.9	31.5	4.8	26.0	8.6	38.3	18.7	38.3	48.3	5.7	30.3	13.4	17.1	53.3	6.9	0.3	387.1
前年度との 比較(%)	78.2	87.1	70.7	73.1	110.8	105.0	106.7	128.6	102.7	117.2	126.0	134.2	107.3	112.1	143.1	15.0	100.7

工 修 理

(単位 件)

所別 年度月別	相模原	相模 大野	津久井	鎌倉	逗子	藤沢	湘南台	茅ヶ崎	平塚	二宮	厚木	伊勢原	海老名	大和	綾瀬	箱根	計
11年度	2,606	1,512	712	3,795	1,891	3,222	1,090	2,765	3,797	912	742	1,025	910	760	479	153	26,371
12年度	1,587	1,619	1,084	3,685	1,745	2,893	596	2,568	2,436	898	790	1,018	897	677	406	274	23,173
13年度	1,423	1,469	854	2,990	1,705	2,183	886	2,126	2,245	796	612	772	751	511	425	190	19,938
14年度	1,307	1,641	720	2,783	1,642	1,694	719	1,975	2,298	746	474	695	763	543	378	181	18,559
15年度	1,178	1,430	705	2,453	1,192	1,550	591	1,972	2,081	694	312	497	637	682	367	99	16,440
16年度	1,349	1,382	784	2,436	1,326	1,507	603	1,893	2,009	479	388	414	703	1,219	453	94	17,039
4月	92	94	57	162	46	115	29	114	122	33	94	27	41	44	18	12	1,100
5月	122	107	44	203	91	128	50	128	155	33	34	31	45	33	45	9	1,258
6月	91	119	59	185	95	131	42	154	169	44	5	40	50	82	17	9	1,292
7月	108	136	74	204	74	95	47	160	186	45	1	30	44	122	23	5	1,354
8月	112	116	58	221	92	156	57	167	222	57	14	40	60	115	45	1	1,533
9月	99	128	58	225	154	106	59	166	202	46	64	50	68	145	41	6	1,617
10月	120	120	56	233	146	143	55	201	197	40	25	41	72	135	41	6	1,631
11月	135	116	68	211	151	155	59	170	188	38	2	38	61	124	55	2	1,573
12月	118	113	66	208	136	79	53	186	176	23	53	23	50	103	38	8	1,433
1月	136	117	88	222	113	172	61	139	156	52	0	34	97	113	54	16	1,570
2月	116	106	88	173	115	138	55	160	122	41	94	34	71	106	50	12	1,481
3月	100	110	68	189	113	89	36	148	114	27	2	26	44	97	26	8	1,197
月平均	112.4	115.2	65.3	203.0	110.5	125.6	50.3	157.8	167.4	39.9	32.3	34.5	58.6	101.6	37.8	7.8	1419.9
前年度との 比較(%)	114.5	96.6	111.2	99.3	111.2	97.2	102.0	96.0	96.5	69.0	124.4	83.3	110.4	178.7	123.4	94.9	103.6

(2) 量水器修理状況

(単位 個)

口径(mm) 月別	13	20	25	30	40	50	75	100	150	200	250	300	350	計
4	8,559	6,318	1,104	0	0	0	0	0	0	0	0	0	0	15,981
5	4,184	2,061	9	1	378	69	9	26	0	0	0	0	0	6,737
6	0	0	0	0	0	0	0	0	0	0	0	0	0	0
7	4,483	17,113	1,467	0	0	0	0	0	0	0	0	0	0	23,063
8	3,874	3,103	101	0	1	0	0	0	0	0	0	0	0	7,079
9	0	0	0	0	0	0	0	0	0	0	0	0	0	0
10	4,604	5,777	800	0	0	0	0	0	0	0	0	0	0	11,181
11	2,959	4,692	53	0	208	189	54	6	0	0	0	0	0	8,161
12	0	0	0	0	0	0	0	0	0	0	0	0	0	0
1	16,143	13,348	2,337	0	0	0	0	0	0	0	0	0	0	31,828
2	5,707	1,657	107	0	0	0	0	0	0	0	0	0	0	7,471
3	0	0	0	0	0	0	0	0	0	0	0	0	0	0
計	50,513	54,069	5,978	1	587	258	63	32	0	0	0	0	0	111,501
前年度	89,159	71,909	6,863	21	685	303	67	21	0	0	0	0	0	169,028
前年度との 比較(%)	57	75	87	5	86	85	94	152	0	0	0	0	0	66

(3) 口径別量水器設置数 (所別)

所別 区分 口径	相模原営業所			相模原営業所 相模大野支所			津久井営業所			鎌倉営業所		
	当年度	前年度	前年度 対比%	当年度	前年度	前年度 対比%	当年度	前年度	前年度 対比%	当年度	前年度	前年度 対比%
13mm	96,859	95,465	101.5	67,644	67,395	100.4	11,344	11,337	100.1	31,274	31,146	100.4
20	72,535	69,837	103.9	52,419	51,486	101.8	15,783	15,513	101.7	40,651	39,035	104.1
25	3,713	3,693	100.5	2,895	2,896	100.0	540	537	100.6	8,435	8,487	99.4
30	18	24	75.0	2	2	100.0	8	8	100.0	-	-	-
40	824	813	101.4	449	450	99.8	134	131	102.3	421	421	100.0
50	508	464	109.5	276	263	104.9	57	57	100.0	(3) 277	(3) 262	105.7
75	72	72	100.0	69	66	104.5	(1) 17	(1) 17	100.0	36	37	97.3
100	(1) 34	(1) 32	106.3	21	21	100.0	(11) 14	(11) 14	100.0	(2) 23	(2) 25	92.0
150	(1) 17	(1) 18	94.4	15	16	93.8	(5) 5	(5) 5	100.0	(3) 9	(3) 8	112.5
200	10	10	100.0	3	3	100.0	(5) 5	(5) 5	100.0	(13) 16	(13) 16	100.0
250	(1) 3	(1) 3	100.0	1	1	100.0	-	-	-	(2) 5	(2) 5	100.0
300	(3) 4	(3) 5	80.0	1	1	100.0	-	-	-	(8) 9	(8) 9	100.0
350	(1) 1	(1) 1	100.0	-	-	-	-	-	-	-	-	-
400	-	-	-	-	-	-	-	-	-	-	-	-
計	(7) 174,598	(7) 170,437	102.4	123,795	122,600	101.0	(22) 27,907	(22) 27,624	101.0	(31) 81,156	(31) 79,451	102.1

所別 区分 口径	平塚営業所			二宮営業所			厚木営業所			伊勢原営業所		
	当年度	前年度	前年度 対比%	当年度	前年度	前年度 対比%	当年度	前年度	前年度 対比%	当年度	前年度	前年度 対比%
13mm	60,164	60,120	100.1	12,123	12,193	99.4	58,121	57,457	101.2	26,119	25,757	101.4
20	48,893	47,277	103.4	17,694	17,362	101.9	47,813	46,226	103.4	18,686	18,095	103.3
25	3,544	3,531	100.4	1,104	1,097	100.6	2,859	2,848	100.4	857	854	100.4
30	69	72	95.8	9	10	90.0	-	-	-	2	2	100.0
40	560	560	100.0	85	83	102.4	674	666	101.2	211	208	101.4
50	(1) 402	(1) 391	102.8	62	61	101.6	364	348	104.6	124	111	111.7
75	(2) 66	(2) 65	101.5	9	9	100.0	71	72	98.6	15	15	100.0
100	(2) 39	(2) 40	97.5	7	7	100.0	28	29	96.6	9	9	100.0
150	(2) 24	(2) 23	104.3	-	-	-	(3) 30	(3) 30	100.0	-	-	-
200	(4) 12	(4) 12	100.0	-	-	-	(4) 9	(4) 9	100.0	1	1	100.0
250	1	1	100.0	-	-	-	(1) 4	(1) 4	100.0	-	-	-
300	(2) 4	(2) 4	100.0	-	-	-	(3) 3	(3) 3	100.0	-	-	-
350	-	-	-	-	-	-	-	-	-	-	-	-
400	-	-	-	-	-	-	-	-	-	-	-	-
計	(13) 113,778	(13) 112,096	101.5	31,093	30,822	100.9	(11) 109,976	(11) 107,692	102.1	46,024	45,052	102.2

所別 区分 口径	寒川浄水場			谷ヶ原浄水場			合 計		
	当年度	前年度	前年度 対比%	当年度	前年度	前年度 対比%	当年度	前年度	前年度 対比%
13mm	-	-	-	-	-	-	631,993	628,001	100.6
20	-	-	-	-	-	-	562,770	546,121	103.0
25	-	-	-	-	-	-	43,610	43,839	99.5
30	-	-	-	-	-	-	193	207	93.2
40	-	-	-	-	-	-	6,051	6,017	100.6
50	-	-	-	-	-	-	3,804	3,578	106.3
75	(2) 2	(2) 2	100.0	-	-	-	583	578	100.9
100	(5) 5	(5) 5	100.0	-	-	-	288	290	99.3
150	-	-	-	(1) 1	(1) 1	100.0	155	155	100.0
200	-	-	-	(1) 1	(1) 1	100.0	91	91	100.0
250	-	-	-	-	-	-	21	21	100.0
300	-	-	-	-	-	-	34	35	97.1
350	-	-	-	-	-	-	3	3	100.0
400	-	-	-	-	-	-	-	-	-
計	(7) 7	(7) 7	100.0	(2) 2	(2) 2	100.0	1,249,596	1,228,936	101.7

(注) ()内数字は内数で、配水メーターを表す。

平成17年3月31日現在 (単位 個)

逗子営業所			藤沢営業所			藤沢営業所 湘南台支所			茅ヶ崎営業所		
当年度	前年度	前年度 対比%	当年度	前年度	前年度 対比%	当年度	前年度	前年度 対比%	当年度	前年度	前年度 対比%
12,847	12,987	98.9	61,180	60,846	100.5	32,408	31,919	101.5	52,898	52,765	100.3
23,434	22,673	103.4	58,304	57,141	102.0	23,819	22,975	103.7	59,550	58,031	102.6
4,774	4,818	99.1	5,542	5,743	96.5	1,607	1,596	100.7	3,487	3,503	99.5
14	14	100.0	29	33	87.9	6	6	100.0	6	6	100.0
217	221	98.2	710	710	100.0	234	231	101.3	416	415	100.2
103	94	109.6	(1) 461	(1) 427	108.0	196	177	110.7	282	267	105.6
18	19	94.7	64	62	103.2	26	26	100.0	38	38	100.0
4	4	100.0	31	32	96.9	8	9	88.9	26	25	104.0
2	2	100.0	(1) 21	(1) 21	100.0	7	7	100.0	9	9	100.0
-	-	0.0	(2) 9	(2) 9	100.0	3	3	100.0	4	4	100.0
-	-	0.0	4	4	100.0	-	-	-	-	-	-
1	1	100.0	(4) 5	(4) 5	100.0	1	1	100.0	3	3	100.0
-	-	-	-	-	-	-	-	-	1	1	100.0
-	-	-	-	-	-	-	-	-	-	-	-
41,414	40,833	101.4	(8) 126,360	(8) 125,033	101.1	58,315	56,950	102.4	116,720	115,067	101.4
海老名営業所			大和営業所			綾瀬営業所			箱根営業所		
当年度	前年度	前年度 対比%	当年度	前年度	前年度 対比%	当年度	前年度	前年度 対比%	当年度	前年度	前年度 対比%
25,072	25,125	99.8	65,803	65,504	100.5	16,515	16,360	100.9	1,622	1,625	99.8
26,230	25,358	103.4	38,958	37,643	103.5	16,354	15,838	103.3	1,647	1,631	101.0
1,017	1,019	99.8	2,084	2,086	99.9	679	656	103.5	473	475	99.6
1	1	100.0	-	-	-	-	-	-	29	29	100.0
229	227	100.9	534	531	100.6	156	154	101.3	197	196	100.5
144	138	104.3	320	294	108.8	105	103	101.9	123	121	101.7
17	16	106.3	38	37	102.7	8	7	114.3	(1) 17	(1) 18	94.4
(1) 12	(1) 12	100.0	13	13	100.0	9	9	100.0	(2) 5	(2) 4	125.0
(2) 8	(2) 8	100.0	5	5	100.0	-	-	-	(2) 2	(2) 2	100.0
(6) 8	(6) 8	100.0	2	2	100.0	1	1	100.0	(7) 7	(7) 7	100.0
1	1	100.0	1	1	100.0	1	1	100.0	-	-	-
(2) 3	(2) 3	100.0	-	-	0.0	-	-	0.0	-	-	-
(1) 1	(1) 1	100.0	-	-	-	-	-	-	-	-	-
-	-	-	-	-	-	-	-	-	-	-	-
(12) 52,743	(12) 51,917	101.6	107,758	106,116	101.5	33,828	33,129	102.1	(12) 4,122	(12) 4,108	100.3

6 経 営

(1) 給水戸数及び用途別給水戸数

ア 給水戸数

(単位 戸)

月別 所別 市町別	4	5	6	7	8	9	10	11	12	1	2	3
相模原営業所 相模原市	161,049	161,970	162,374	162,568	162,613	162,892	163,121	163,115	162,989	163,335	163,174	162,691
相模大野支所 相模原市	114,208	114,772	114,911	114,962	114,899	114,974	114,997	115,051	114,854	115,043	114,849	114,292
津久井営業所 城山町	9,060	9,073	9,102	9,089	9,121	9,116	9,143	9,134	9,112	9,125	9,117	9,119
津久井町	10,799	10,854	10,883	10,882	10,865	10,872	10,878	10,871	10,849	10,906	10,880	10,881
相模湖町	4,356	4,384	4,387	4,410	4,405	4,404	4,398	4,384	4,383	4,386	4,378	4,266
藤野町	3,127	3,126	3,126	3,121	3,132	3,135	3,135	3,131	3,124	3,122	3,131	3,124
小 計	27,342	27,437	27,498	27,502	27,523	27,527	27,554	27,520	27,468	27,539	27,506	27,390
鎌倉営業所 鎌倉市	75,930	76,178	76,297	76,295	76,404	76,544	76,648	76,667	76,661	76,764	76,817	76,812
逗子営業所 逗子市	26,537	26,559	26,578	26,590	26,602	26,621	26,652	26,646	26,645	26,656	26,644	26,637
葉山町	13,400	13,420	13,442	13,435	13,462	13,476	13,513	13,504	13,520	13,525	13,520	13,515
小 計	39,937	39,979	40,020	40,025	40,064	40,097	40,165	40,150	40,165	40,181	40,164	40,152
藤沢営業所 藤沢市	116,320	116,689	116,914	117,036	117,012	117,163	116,955	116,953	116,966	117,127	117,119	116,744
湘南台支所 藤沢市	54,268	54,528	54,711	54,946	54,926	54,994	55,105	55,149	55,159	55,178	55,083	54,714
茅ヶ崎営業所 茅ヶ崎市	93,609	94,006	94,169	94,289	94,350	94,461	94,505	94,517	94,440	94,586	94,541	94,377
平塚市	197	199	199	200	202	204	204	202	202	204	202	207
寒川町	16,127	16,128	16,187	16,141	16,137	16,156	16,198	16,186	16,196	16,175	16,196	16,142
小 計	109,933	110,333	110,555	110,630	110,689	110,821	110,907	110,905	110,838	110,965	110,939	110,726
平塚営業所 平塚市	106,390	106,718	106,992	107,127	107,185	107,335	107,594	107,577	107,566	107,648	107,671	107,425
二宮営業所 小田原市	4,171	4,181	4,184	4,196	4,187	4,192	4,193	4,191	4,187	4,192	4,195	4,190
大磯町	12,965	12,989	12,992	13,024	13,042	13,026	13,066	13,034	13,031	12,988	12,996	12,990
二宮町	12,257	12,279	12,282	12,300	12,295	12,302	12,277	12,262	12,227	12,268	12,263	12,246
小 計	29,393	29,449	29,458	29,520	29,524	29,520	29,536	29,487	29,445	29,448	29,454	29,426
厚木営業所 厚木市	93,205	93,548	93,347	93,614	93,561	93,383	93,454	93,446	93,234	93,416	93,240	92,695
愛川町	5,283	5,296	5,140	4,983	5,109	5,538	5,588	5,595	5,591	5,621	5,629	5,649
小計	98,488	98,844	98,487	98,597	98,670	98,921	99,042	99,041	98,825	99,037	98,869	98,344
伊勢原営業所 伊勢原市	42,349	42,512	42,651	42,673	42,717	42,887	42,962	43,017	43,012	43,073	43,024	42,926
海老名営業所 海老名市	49,556	49,724	49,817	49,867	50,070	50,182	50,281	50,334	50,305	50,394	50,435	50,364
大和営業所 大和市	100,801	100,986	101,343	101,463	101,494	101,587	101,699	101,669	101,621	101,854	101,926	102,017
綾瀬営業所 綾瀬市	31,356	31,426	31,519	31,604	31,692	31,774	31,842	31,868	31,865	31,878	31,957	32,011
箱根営業所 箱根町	3,983	4,002	4,005	4,021	4,023	4,030	4,036	4,035	4,037	4,027	4,021	4,025
合 計	1,161,303	1,165,547	1,167,552	1,168,836	1,169,505	1,171,248	1,172,444	1,172,538	1,171,776	1,173,491	1,173,008	1,170,059

イ 用途別給水戸数

(単位 戸)

年 度 別 所 別	用途別	家事用	営業用	公共用	工業用	浴場用	プール用	一時用	合計
	12	1,023,945	58,641	5,872	3,826	43	445	1,498	1,094,270
13	1,044,751	58,400	5,942	3,766	42	443	1,533	1,114,877	
14	1,061,106	58,308	5,998	3,706	40	440	1,484	1,131,082	
15	1,080,817	58,082	6,055	3,650	40	439	1,474	1,150,557	
16	1,099,746	58,199	6,151	3,660	34	438	1,831	1,170,059	
相 模 原	152,626	8,169	704	881	4	55	252	162,691	
相 模 大 野	109,325	4,344	364	98	5	39	117	114,292	
津 久 井	25,643	1,166	387	125	0	26	43	27,390	
鎌 倉	72,241	3,731	534	95	6	18	187	76,812	
逗 子	38,080	1,716	267	2	1	14	72	40,152	
藤 沢	110,358	5,478	567	129	3	44	165	116,744	
湘 南 台	51,133	2,955	265	261	2	21	77	54,714	
茅 ヶ 崎	104,962	4,739	431	346	3	35	210	110,726	
平 塚	99,703	6,462	592	439	6	55	168	107,425	
二 宮	27,685	1,381	268	47	0	7	38	29,426	
厚 木	91,487	5,710	632	324	1	42	148	98,344	
伊 勢 原	40,384	2,074	238	128	0	18	84	42,926	
海 老 名	47,380	2,520	261	123	1	22	57	50,364	
大 和	95,699	5,516	416	220	2	26	138	102,017	
綾 瀬	29,798	1,520	174	442	0	16	61	32,011	
箱 根	3,242	718	51	0	0	0	14	4,025	

(2) 給水人口及び給水普及率

ア 営業所別給水人口

(平成17年3月31日現在)

所別 市町別	区分 面積 km ²	給水区域内		現在給水		普及率 (人口比) %
		世帯数 世帯	人口 人	戸数 戸	人口 人	
相模原営業所 相模原市	60.95	148,289	372,937	162,691	372,410	99.9
相模大野支所 相模原市	29.45	107,187	250,705	114,292	249,509	99.5
津久井営業所 城山町	19.90	8,314	23,305	9,119	23,269	99.8
津久井町	85.79	9,492	28,290	10,881	28,147	99.5
相模湖町	31.59	3,665	10,251	4,266	10,181	99.3
藤野町	21.89	2,660	8,075	3,124	7,981	98.8
小計	159.17	24,131	69,921	27,390	69,578	99.5
鎌倉営業所 鎌倉市	39.60	69,599	170,809	76,812	170,713	99.9
逗子営業所 逗子市	17.34	23,675	58,522	26,637	58,520	100.0
葉山町	16.83	12,076	31,618	13,515	31,610	100.0
小計	34.17	35,751	90,140	40,152	90,130	100.0
藤沢営業所 藤沢市	34.88	110,534	269,909	116,744	269,821	100.0
湘南台支所 藤沢市	34.63	50,445	123,392	54,714	123,012	99.7
茅ヶ崎営業所 茅ヶ崎市	35.76	87,785	228,014	94,377	227,850	99.9
平塚市	0.41	205	436	207	430	98.6
寒川町	13.42	17,329	47,139	16,142	47,068	99.8
小計	49.59	105,319	275,589	110,726	275,348	99.9
平塚営業所 平塚市	67.25	98,391	256,392	107,425	255,580	99.7
二宮営業所 小田原市	8.88	3,842	11,577	4,190	11,469	99.1
大磯町	17.23	11,795	32,549	12,990	32,497	99.8
二宮町	9.08	11,028	30,320	12,246	30,251	99.8
小計	35.19	26,665	74,446	29,426	74,217	99.7
厚木営業所 厚木市	93.83	90,098	222,764	92,695	220,366	98.9
愛川町	5.62	3,625	9,495	5,649	9,238	97.3
小計	99.45	93,723	232,259	98,344	229,604	98.9
伊勢原営業所 伊勢原市	55.52	40,080	100,770	42,926	100,062	99.3
海老名営業所 海老名市	26.48	47,490	123,960	50,364	123,788	99.9
大和営業所 大和市	27.06	91,508	220,386	102,017	219,870	99.8
綾瀬営業所 綾瀬市	22.28	30,762	82,831	32,011	82,758	99.9
箱根営業所 箱根町	32.90	3,456	7,605	4,025	6,782	89.2
合計	808.57	1,083,330	2,722,051	1,170,059	2,713,182	99.7

(注) 面積は、平成17年4月1日現在の「全国都道府県市区町村別面積調」(国土地理院)を基準としたものである。
ただし、茅ヶ崎市、平塚市、大磯町は、境界未定のため、昭和62年10月1日現在の「全国都道府県市区町村別面積調」(国土地理院)を基準としたものである。

イ 市町別給水人口

(平成17年3月31日現在)

区分 市町別	行政区域内			給水区域内				現在給水		普及率 (人口比) %
	面積 km ²	世帯数 世帯	人口 人	区域	面積 km ²	世帯数 世帯	人口 人	戸数 戸	人口 人	
平塚市	67.88	98,634	256,963	全域 (土屋のうち字 遠藤原を除く)	67.66	98,596	256,828	107,632	256,010	99.7
鎌倉市	39.60	69,599	170,809	全域	39.60	69,599	170,809	76,812	170,713	99.9
藤沢市	69.51	160,979	393,301	全域	69.51	160,979	393,301	171,458	392,833	99.9
小田原市	114.09	74,639	198,712	一部	8.88	3,842	11,577	4,190	11,469	99.1
茅ヶ崎市	35.76	87,785	228,014	全域	35.76	87,785	228,014	94,377	227,850	99.9
逗子市	17.34	23,675	58,522	全域	17.34	23,675	58,522	26,637	58,520	100.0
相模原市	90.40	255,476	623,642	全域	90.40	255,476	623,642	276,983	621,919	99.7
厚木市	93.83	90,098	222,764	全域	93.83	90,098	222,764	92,695	220,366	98.9
大和市	27.06	91,508	220,386	全域	27.06	91,508	220,386	102,017	219,870	99.8
伊勢原市	55.52	40,080	100,770	全域	55.52	40,080	100,770	42,926	100,062	99.3
海老名市	26.48	47,490	123,960	全域	26.48	47,490	123,960	50,364	123,788	99.9
綾瀬市	22.28	30,762	82,831	全域	22.28	30,762	82,831	32,011	82,758	99.9
葉山町	17.06	12,076	31,618	一部	16.83	12,076	31,618	13,515	31,610	100.0
寒川町	13.42	17,329	47,139	全域	13.42	17,329	47,139	16,142	47,068	99.8
大磯町	17.23	11,795	32,549	全域	17.23	11,795	32,549	12,990	32,497	99.8
二宮町	9.08	11,028	30,320	全域	9.08	11,028	30,320	12,246	30,251	99.8
箱根町	92.82	7,139	14,609	一部	32.90	3,456	7,605	4,025	6,782	89.2
愛川町	34.29	15,522	42,757	一部	5.62	3,625	9,495	5,649	9,238	97.3
城山町	19.90	8,314	23,305	全域	19.90	8,314	23,305	9,119	23,269	99.8
津久井町	122.04	9,723	28,943	一部	85.79	9,492	28,290	10,881	28,147	99.5
相模湖町	31.59	3,665	10,251	全域	31.59	3,665	10,251	4,266	10,181	99.3
藤野町	64.91	3,399	10,770	一部	21.89	2,660	8,075	3,124	7,981	98.8
合計	1,082.09	1,170,715	2,952,935		808.57	1,083,330	2,722,051	1,170,059	2,713,182	99.7

(注) 面積は、平成17年4月1日現在の「全国都道府県市区町村別面積調」(国土地理院)を基準としたものである。
 ただし、茅ヶ崎市、平塚市、大磯町は、境界未定のため、昭和62年10月1日現在の「全国都道府県市区町村別面積調」
 (国土地理院)を基準としたものである。

ウ 平成16年10月1日現在 市町別給水人口

区分 市町別	行政区域内		給水区域内		現在給水		普及率 (人口比) %
	世帯数 世帯	人口 人	世帯数 世帯	人口 人	戸数 戸	人口 人	
平塚市	98,081	256,863	98,041	256,735	107,539	255,898	99.7
鎌倉市	68,984	169,866	68,984	169,866	76,544	169,770	99.9
藤沢市	160,131	392,810	160,131	392,810	172,157	392,324	99.9
小田原市	74,303	198,851	3,827	11,635	4,192	11,519	99.0
茅ヶ崎市	87,273	227,659	87,273	227,659	94,461	227,497	99.9
逗子市	23,615	58,485	23,615	58,485	26,621	58,483	100.0
相模原市	254,359	623,500	254,359	623,500	277,866	621,760	99.7
厚木市	89,373	222,099	89,331	222,099	93,383	219,504	98.8
大和市	91,206	220,339	91,206	220,339	101,587	219,773	99.7
伊勢原市	39,790	100,661	39,790	100,661	42,887	99,930	99.3
海老名市	47,122	123,619	47,122	123,619	50,182	123,446	99.9
綾瀬市	30,464	82,545	30,464	82,545	31,774	82,466	99.9
葉山町	11,984	31,504	11,984	31,504	13,476	31,496	100.0
寒川町	17,233	47,166	17,233	47,166	16,156	47,152	100.0
大磯町	11,699	32,499	11,699	32,499	13,026	32,443	99.8
二宮町	11,026	30,436	11,026	30,436	12,302	30,364	99.8
箱根町	7,225	14,780	3,471	7,640	4,030	6,815	89.2
愛川町	15,425	42,830	3,619	9,541	5,538	9,385	98.4
城山町	8,248	23,311	8,248	23,311	9,116	23,269	99.8
津久井町	9,741	29,144	9,507	28,473	10,872	28,386	99.7
相模湖町	3,700	10,378	3,700	10,378	4,404	10,308	99.3
藤野町	3,400	10,786	2,657	8,099	3,135	8,004	98.8
合計	1,164,382	2,950,131	1,077,287	2,719,000	1,171,248	2,709,992	99.7

(3) 市町別有収水量の推移

市町別		12		13		14		15		16	
		水量	指数	水量	指数	水量	指数	水量	指数	水量	指数
		m ³		m ³		m ³		m ³		m ³	
平塚市		34,529,426	100	34,103,036	99	33,751,442	98	33,320,531	96	33,406,445	97
鎌倉市		23,095,976	100	22,802,947	99	22,390,874	97	22,268,627	96	22,172,378	96
藤沢市		48,716,905	100	48,355,366	99	48,097,271	99	47,949,253	98	48,143,119	99
小田原市		1,263,215	100	1,252,298	99	1,223,004	97	1,227,116	97	1,204,185	95
茅ヶ崎市		26,112,580	100	25,936,946	99	25,763,397	99	25,648,186	98	25,536,947	98
逗子市		7,544,338	100	7,448,153	99	7,441,902	99	7,384,413	98	7,331,774	97
相模原市		72,502,489	100	71,719,145	99	71,200,449	98	70,706,415	98	70,705,166	98
厚木市		29,139,879	100	28,835,595	99	28,645,428	98	28,320,815	97	28,470,703	98
大和市		25,398,003	100	25,204,842	99	24,923,848	98	24,805,092	98	24,793,118	98
伊勢原市		12,068,399	100	12,031,560	100	11,736,468	97	11,634,757	96	11,614,363	96
海老名市		15,288,814	100	15,085,265	99	15,371,903	101	15,425,076	101	15,585,861	102
綾瀬市		9,887,888	100	9,886,992	100	9,748,675	99	9,732,321	98	9,625,877	97
葉山町		4,105,633	100	4,074,496	99	4,049,713	99	3,980,772	97	3,997,830	97
寒川町		7,002,362	100	7,004,509	100	7,134,912	102	7,070,907	101	6,878,936	98
大磯町		3,887,035	100	3,882,425	100	3,846,157	99	3,801,749	98	3,823,830	98
二宮町		3,496,688	100	3,467,102	99	3,385,375	97	3,409,906	98	3,359,858	96
箱根町		3,112,773	100	3,009,156	97	2,902,691	93	2,828,360	91	2,705,556	87
愛川町		2,004,171	100	1,940,038	97	1,981,128	99	1,991,075	99	1,982,106	99
城山町		2,733,453	100	2,705,240	99	2,674,264	98	2,646,764	97	2,683,394	98
津久井町		2,352,701	100	2,313,245	98	2,258,420	96	2,221,716	94	3,137,694	133
相模湖町		1,247,308	100	1,248,572	100	1,211,323	97	1,193,951	96	1,195,944	96
藤野町		981,014	100	938,368	96	937,811	96	912,037	93	932,854	95
計		336,471,050	100	333,245,296	99	330,676,455	98	328,479,839	98	329,287,938	98
分水	座間市	2,372,186	100	2,250,377	95	2,263,902	95	2,269,197	96	2,628,000	111
	秦野市	6,415,660	100	5,844,040	91	5,557,970	87	5,079,630	79	5,343,380	83
	計	8,787,846	100	8,094,417	92	7,821,872	89	7,348,827	84	7,971,380	91
合計		345,258,896	100	341,339,713	99	338,498,327	98	335,828,666	97	337,259,318	98

(4) 有収水量と水道料金

所別 区分 用途別	相模原			相模大野			津久井		
	給水延戸数	有収水量	水道料金	給水延戸数	有収水量	水道料金	給水延戸数	有収水量	水道料金
	戸	m ³	円	戸	m ³	円	戸	m ³	円
家事用	1,825,614	33,803,578	4,118,070,675	1,342,378	23,327,768	2,803,249,495	299,362	6,548,408	833,313,286
営業用	98,301	5,574,715	1,395,174,584	52,358	2,494,080	586,486,162	13,916	782,297	186,462,815
公共用	8,433	1,642,861	523,039,416	4,375	740,504	229,702,507	4,510	350,327	99,148,098
工業用	10,514	2,416,510	830,524,955	1,191	308,785	105,790,946	1,461	219,741	66,507,100
浴場用	48	3,630	224,843	60	8,983	551,666	0	0	0
プール用	660	185,558	11,377,826	468	146,767	8,974,848	308	43,396	2,727,713
一時用	2,002	31,796	17,273,149	1,050	19,631	11,022,283	417	5,717	3,008,221
分水	0	0	0	12	1,278,206	119,901,704	0	0	0
計	1,945,572	43,658,648	6,895,685,448	1,401,892	28,324,724	3,865,679,611	319,974	7,949,886	1,191,167,233
所別 区分 用途別	鎌倉			逗子			藤沢		
	給水延戸数	有収水量	水道料金	給水延戸数	有収水量	水道料金	給水延戸数	有収水量	水道料金
	戸	m ³	円	戸	m ³	円	戸	m ³	円
家事用	869,712	17,181,100	2,134,071,479	464,027	9,795,299	1,248,868,898	1,363,433	25,531,239	3,092,194,366
営業用	45,018	3,102,128	769,353,546	20,562	1,141,233	273,426,205	66,288	4,078,544	1,044,488,062
公共用	6,409	743,285	220,619,975	3,179	326,705	89,554,182	6,795	1,112,838	338,638,133
工業用	1,195	1,003,658	368,707,096	24	339	53,157	1,581	2,202,520	848,857,520
浴場用	72	47,932	2,879,748	13	7,894	474,446	48	27,875	1,677,462
プール用	219	57,250	3,684,520	168	39,844	2,440,197	529	166,718	10,161,209
一時用	1,792	37,025	20,445,229	738	18,290	10,018,804	1,643	36,052	20,084,318
分水	0	0	0	0	0	0	0	0	0
計	924,417	22,172,378	3,519,761,593	488,711	11,329,604	1,624,835,889	1,440,317	33,155,786	5,356,101,070
所別 区分 用途別	湘南台			茅ヶ崎			平塚		
	給水延戸数	有収水量	水道料金	給水延戸数	有収水量	水道料金	給水延戸数	有収水量	水道料金
	戸	m ³	円	戸	m ³	円	戸	m ³	円
家事用	619,805	11,426,393	1,409,788,761	1,267,874	25,934,904	3,191,171,898	1,180,783	24,227,925	3,054,099,468
営業用	35,524	1,801,621	418,282,268	56,541	3,143,621	779,473,131	77,650	3,937,941	935,568,866
公共用	3,183	714,571	244,472,772	5,181	786,687	237,637,712	7,115	1,295,254	424,302,841
工業用	3,159	951,279	330,026,597	4,156	2,524,750	989,422,378	5,287	3,714,749	1,341,034,819
浴場用	24	1,591	98,894	40	4,029	247,258	82	5,599	347,695
プール用	255	77,428	4,726,290	420	83,772	5,175,403	660	97,240	6,099,472
一時用	949	14,450	7,737,718	1,766	30,853	17,117,507	1,434	35,004	19,979,652
分水	0	0	0	0	0	0	12	5,343,380	598,845,283
計	662,899	14,987,333	2,415,133,300	1,335,978	32,508,616	5,220,245,287	1,273,023	38,657,092	6,380,278,096

(注)水道料金には、消費税及び地方消費税相当額を含む。

所別 区分 用途別	二宮			厚木			伊勢原			
	給水延戸数	有収水量	水道料金	給水延戸数	有収水量	水道料金	給水延戸数	有収水量	水道料金	
	戸	m ³	円	戸	m ³	円	戸	m ³	円	
家事用	334,545	7,337,060	933,476,843	1,146,537	21,598,110	2,698,499,840	474,754	9,131,273	1,138,104,705	
営業用	16,529	730,031	165,793,638	68,112	4,861,312	1,264,583,178	24,847	1,533,614	400,579,100	
公共用	3,195	196,434	51,403,678	7,560	1,383,180	460,927,047	2,852	412,598	125,400,398	
工業用	570	103,484	29,560,096	3,920	2,468,429	875,395,789	1,576	476,524	147,015,952	
浴場用	0	0	0	16	2,684	164,567	0	0	0	
プール用	84	13,931	871,465	513	116,589	7,172,975	216	41,864	2,589,787	
一時用	307	6,933	3,925,395	1,289	22,505	12,518,794	644	18,490	10,545,974	
分水	0	0	0	0	0	0	0	0	0	
計	355,230	8,387,873	1,185,031,115	1,227,947	30,452,809	5,319,262,190	504,889	11,614,363	1,824,235,916	
所別 区分 用途別	海老名			大和			綾瀬			
	給水延戸数	有収水量	水道料金	給水延戸数	有収水量	水道料金	給水延戸数	有収水量	水道料金	
	戸	m ³	円	戸	m ³	円	戸	m ³	円	
家事用	565,259	11,462,106	1,414,015,561	1,128,297	20,473,174	2,471,374,135	356,898	7,504,396	920,121,893	
営業用	30,063	1,771,077	463,277,416	66,175	3,155,210	762,738,338	18,270	1,060,795	256,131,500	
公共用	3,107	656,661	222,927,979	4,925	672,645	203,364,236	2,054	200,154	53,649,234	
工業用	1,466	1,630,833	719,129,453	2,622	402,493	118,813,186	5,231	809,281	260,920,237	
浴場用	12	681	42,593	24	1,979	122,116	0	0	0	
プール用	265	53,379	3,306,896	314	60,864	3,776,884	192	38,141	2,361,019	
一時用	524	11,124	6,218,200	1,298	26,753	14,742,835	739	13,110	7,336,755	
分水	12	620,790	158,633,366	12	729,004	144,558,100	0	0	0	
計	600,708	16,206,651	2,987,551,464	1,203,667	25,522,122	3,719,489,830	383,384	9,625,877	1,500,520,638	
所別 区分 用途別	箱根			合計						
	給水延戸数	有収水量	水道料金	給水延戸数	構成比	有収水量	構成比	水道料金	構成比	供給単価
	戸	m ³	円	戸	%	m ³	%	円	%	円
家事用	37,406	864,688	160,679,853	13,276,684	94.1	256,147,421	75.9	31,621,101,156	58.9	123.45
営業用	8,613	1,704,600	489,423,302	698,767	5.0	40,872,819	12.1	10,191,242,111	19.0	249.34
公共用	609	124,935	35,546,158	73,482	0.5	11,359,639	3.4	3,560,334,366	6.6	313.42
工業用	0	0	0	43,953	0.3	19,233,375	5.7	7,031,759,281	13.1	365.60
浴場用	0	0	0	439	0.0	112,877	0.0	6,831,288	0.0	60.52
プール用	7	951	58,253	5,278	0.0	1,223,692	0.4	75,504,757	0.1	61.7
一時用	196	10,382	6,035,002	16,788	0.1	338,115	0.1	188,009,836	0.4	556.05
分水	0	0	0	48	0.0	7,971,380	2.4	1,021,938,453	1.9	128.2
計	46,831	2,705,556	691,742,568	14,115,439	100.0	337,259,318	100.0	53,696,721,248	100.0	159.21

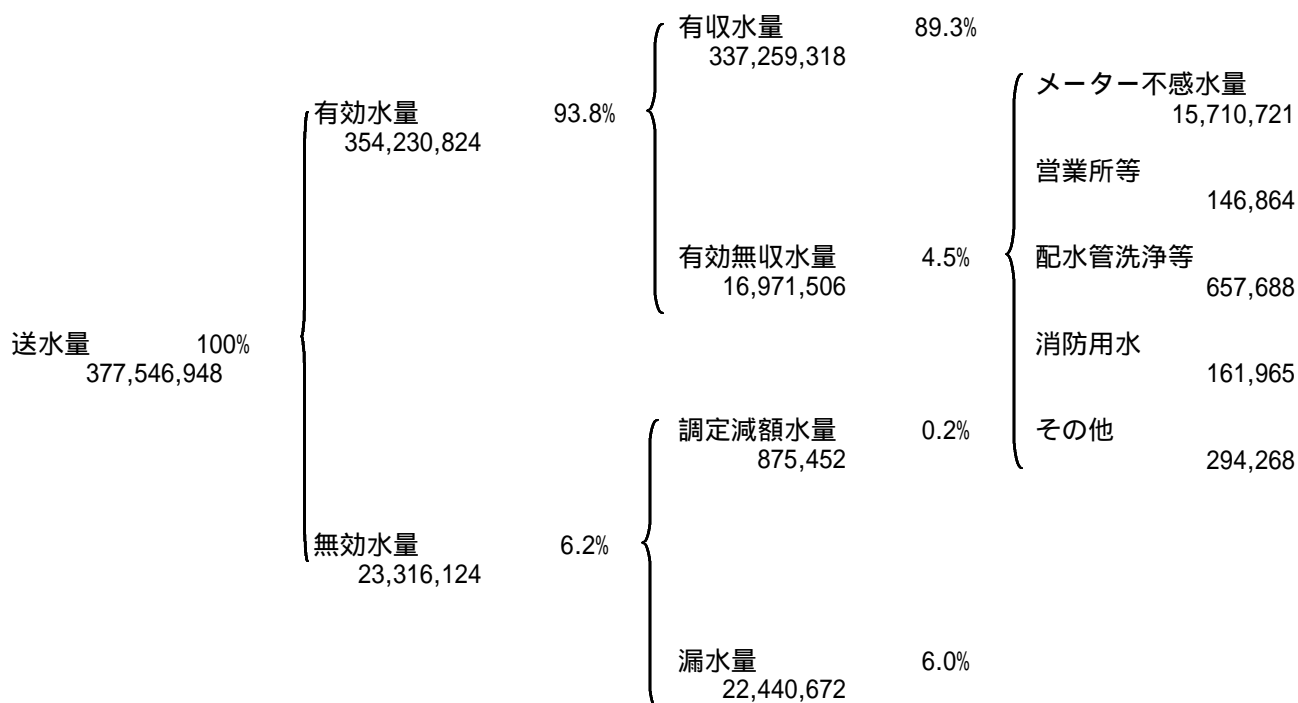
(注)構成比は小数点以下第二位を四捨五入しているため、必ずしも計と一致しない。

(5) 有効無効水量表

(単位 m³)

区分 年度	送水量	有効水量			無効水量	有収率	無収率	無効率
		有収水量	無収水量	計				
12	381,661,321	345,258,896	14,991,549	360,250,445	21,410,876	90.5%	3.9%	5.6%
13	379,306,536	341,339,713	15,917,170	357,256,883	22,049,653	90.0%	4.2%	5.8%
14	374,450,015	338,498,327	15,638,401	354,136,728	20,313,287	90.4%	4.2%	5.4%
15	370,944,109	335,828,666	15,548,220	351,376,886	19,567,223	90.5%	4.2%	5.3%
16	377,546,948	337,259,318	16,971,506	354,230,824	23,316,124	89.3%	4.5%	6.2%

送水量分析表 (単位 m³)



(6) 水道利用加入金調定状況

ア 口径別

年度別	口径別	25ミリメートル以下			40	50
		旧県民	新県民	計		
12	戸数	(26.9) 6,169	(73.1) 16,722	(100.0) 22,891	18	10
	金額	462,675	2,508,300	2,970,975	22,950	19,500
13	戸数	(22.9) 5,118	(77.1) 17,202	(100.0) 22,320	19	7
	金額	383,850	2,580,300	2,964,150	24,225	13,650
14	戸数	(26.0) 6,165	(74.0) 17,571	(100.0) 23,736	27	10
	金額	462,375	2,635,650	3,098,025	34,425	19,500
15	戸数	(28.2) 6,503	(71.8) 16,580	(100.0) 23,083	19	8
	金額	487,725	2,487,000	2,974,725	24,225	15,600
16	戸数	(25.4) 5,498	(74.6) 16,173	(100.0) 21,671	18	5
	金額	412,350	2,425,950	2,974,725	22,950	9,750

(注) 1 ()内は、新・旧県民の構成比率である。(旧県民とは、県内に3年以上居住していたものをいう。)

2 金額には、消費税及び地方消費税相当額を含まない。

イ 営業所別

所別	年度月別 区分	12年度	13年度	14年度	15年度	16			
						4月	5月	6月	7月
相模原	戸数	3,121	3,425	3,961	4,190	243	316	300	414
	金額	429,225	486,900	555,150	542,550	33,225	42,975	43,725	59,625
相模大野	戸数	2,563	1,504	2,138	1,676	65	79	78	158
	金額	444,975	210,825	281,325	227,250	8,250	9,675	9,000	20,250
津久井	戸数	358	229	309	297	41	24	21	33
	金額	43,650	28,650	38,775	33,825	5,175	2,475	2,325	3,975
鎌倉	戸数	1,198	1,063	1,508	1,485	66	90	150	81
	金額	167,175	144,900	205,950	205,500	9,975	11,325	20,400	10,875
逗子	戸数	797	855	467	429	30	25	50	30
	金額	105,075	122,775	60,150	53,250	3,525	4,050	7,425	3,600
藤沢	戸数	2,255	3,413	2,902	2,141	145	132	120	105
	金額	310,350	479,700	400,725	307,275	20,625	17,550	17,475	12,975
湘南台	戸数	1,250	1,927	1,103	1,604	95	71	111	142
	金額	177,300	283,500	158,550	219,375	11,175	8,250	14,925	20,175
茅ヶ崎	戸数	1,995	2,281	2,255	2,184	119	87	191	109
	金額	310,200	313,950	298,425	297,975	14,325	12,825	27,075	15,075
平塚	戸数	2,170	1,763	2,306	2,207	94	166	291	189
	金額	272,625	238,050	319,050	287,475	12,075	26,625	39,450	24,375
二宮	戸数	459	522	451	350	27	30	46	56
	金額	52,650	60,750	52,800	40,275	2,625	3,450	5,250	6,975
厚木	戸数	2,214	1,898	2,009	1,662	132	113	219	155
	金額	299,475	265,350	290,175	219,450	17,775	15,375	29,925	20,400
伊勢原	戸数	852	596	658	696	29	50	57	92
	金額	102,225	74,925	79,725	78,375	2,625	6,600	7,050	11,700
海老名	戸数	1,325	693	1,070	1,648	46	40	238	76
	金額	159,900	139,050	145,200	232,200	5,625	3,975	33,675	10,500
大和	戸数	1,871	1,550	2,145	1,865	119	97	170	87
	金額	281,025	237,975	308,850	269,475	16,125	13,575	23,325	11,475
綾瀬	戸数	515	567	521	686	74	76	53	99
	金額	64,500	78,225	72,975	92,700	10,725	10,575	9,150	13,350
箱根	戸数	145	154	98	56	2	0	3	2
	金額	20,775	26,775	22,725	9,150	1,950	0	375	225
計	戸数	23,088	22,440	23,901	23,176	1,327	1,396	2,098	1,828
	金額	3,241,125	3,192,300	3,290,550	3,116,100	175,800	189,300	290,550	245,550

(注) 金額には、消費税及び地方消費税相当額を含まない。

(金額単位 千円)

75	100	150	200	250	改造等	合計
1	1	3	0	0	164	23,088
4,650	7,950	54,000	0	0	161,100	3,241,125
0	0	0	0	0	94	22,440
0	0	0	0	0	190,275	3,192,300
2	0	0	0	0	126	23,901
9,300	0	0	0	0	129,300	3,290,550
0	0	0	0	0	66	23,176
0	0	0	0	0	101,550	3,116,100
0	0	1	0	0	255	21,950
0	0	18,000	0	0	278,175	3,167,175

(金額単位 千円)

年 度								合計
8 月	9 月	10 月	11 月	12 月	1 月	2 月	3 月	合計
276	508	183	335	294	558	427	355	4,209
37,950	73,275	24,225	49,200	42,375	84,975	63,300	52,125	606,975
71	129	194	124	86	145	216	110	1,455
9,225	19,725	25,800	16,725	10,650	19,800	30,900	13,875	193,875
37	39	29	32	39	16	37	40	388
4,200	3,750	4,500	3,975	5,475	4,650	6,000	5,550	52,050
74	165	109	103	91	96	226	151	1,402
8,850	22,800	14,625	12,825	11,850	14,100	34,350	21,150	193,125
33	27	23	55	34	26	29	48	410
3,675	6,075	2,475	7,125	4,575	2,850	19,425	6,375	71,175
158	130	178	235	195	190	116	99	1,803
22,950	19,275	24,825	34,575	27,825	28,500	15,525	14,100	256,200
128	113	75	187	130	148	138	65	1,403
18,375	16,050	8,700	25,575	18,600	20,775	20,025	7,950	190,575
208	128	136	137	152	186	267	200	1,920
35,025	15,225	17,475	16,950	19,725	27,975	37,500	28,575	267,750
181	136	92	139	187	176	87	147	1,885
21,975	17,925	11,475	18,975	24,900	25,425	93,225	22,950	339,375
27	42	22	53	29	7	19	39	397
2,700	4,875	2,325	8,175	3,375	675	1,950	4,575	46,950
280	164	193	198	130	158	364	287	2,393
38,175	17,025	24,300	26,550	16,800	21,600	52,500	40,575	321,000
130	79	39	74	50	83	65	108	856
16,950	9,450	4,200	10,425	25,350	10,950	8,250	16,950	130,500
92	95	54	37	69	76	81	35	939
9,975	12,825	6,525	4,800	8,175	9,750	10,950	5,100	121,875
77	128	136	153	294	93	216	200	1,770
10,500	18,300	20,400	22,575	41,550	11,550	33,975	29,250	252,600
47	55	69	41	23	30	70	60	697
6,375	7,350	13,425	5,550	2,775	3,675	9,150	7,950	100,050
3	0	1	3	2	1	3	3	23
375	0	150	450	7,800	75	8,850	2,850	23,100
1,822	1,938	1,533	1,906	1,805	1,989	2,361	1,947	21,950
247,275	263,925	205,425	264,450	271,800	287,325	445,875	279,900	3,167,175

(7) 水道事業収益の推移

科目	年度 金額・比率	12			13		
		金額	構成比	前年対比	金額	構成比	前年対比
		円	%	%	円	%	%
営業収益		56,249,623,730	92.85	98.62	56,006,857,235	89.79	99.57
給水収益		53,963,018,915	89.08	99.32	53,150,201,816	85.21	98.49
給水装置工事収益		1,378,946,648	2.27	92.96	1,110,082,790	1.78	80.50
その他営業収益		907,658,167	1.50	74.18	1,746,572,629	2.80	192.43
営業外収益		4,282,534,657	7.07	101.45	5,273,312,425	8.45	123.14
水道利用加入金		3,241,125,000	5.35	116.50	3,192,300,000	5.11	98.49
受取利息		70,073,196	0.12	189.13	73,536,215	0.12	104.94
一般会計からの補助金		636,933,300	1.05	61.71	1,675,273,471	2.69	263.02
国庫補助金		47,314,000	0.08	93.72	48,540,000	0.08	102.59
雑収益		287,089,161	0.47	89.82	283,662,739	0.45	98.81
特別利益		45,615,443	0.08	296.08	1,094,110,463	1.76	2,398.55
特別利益		45,615,443	0.08	296.08	1,094,110,463	1.76	2,398.55
計		60,577,773,830	100.00	98.86	62,374,280,123	100.00	102.97
指数		100.0	-	-	103.0	-	-
当年度純利益(純損失)		2,739,502,682	-	-	2,536,990,928	-	-
年間有収水量(分水量を含む)m ³		345,258,896	-	-	341,339,713	-	-

(注)消費税及び地方消費税相当額は、含まない。

(8) 水道事業費用の推移

科目	年度 金額・比率	12			13		
		金額	構成比	前年対比	金額	構成比	前年対比
		円	%	%	円	%	%
営業費用		48,495,603,136	83.84	99.22	54,804,124,056	84.43	113.01
原水及び浄水費		16,316,538,771	28.21	98.83	22,246,134,659	34.27	136.34
配水費		5,213,478,902	9.01	93.10	5,067,226,677	7.81	97.19
給水費		4,402,738,613	7.61	109.43	4,244,678,505	6.54	96.41
給水装置工事費		1,371,665,453	2.37	91.03	1,094,142,710	1.68	79.77
業務費		5,531,196,851	9.56	97.46	5,412,851,440	8.34	97.86
総係費		3,405,437,281	5.89	102.17	3,206,865,494	4.94	94.17
減価償却費		11,218,530,731	19.40	104.54	11,820,348,939	18.21	105.36
資産減耗費		1,036,016,534	1.79	69.15	1,711,875,632	2.64	165.24
営業外費用		9,342,668,012	16.16	98.53	10,107,146,995	15.57	108.18
支払利息		8,491,652,915	14.68	100.95	7,936,050,205	12.23	93.46
繰延勘定償却費		4,936,900	0.01	86.00	29,447,863	0.04	596.48
補助金		801,000,000	1.39	79.78	2,081,000,000	3.21	259.80
雑支出		45,078,197	0.08	74.23	60,648,927	0.09	134.54
特別損失		0	0.00	-	0	0.00	-
特別損失		0	0.00	-	0	0.00	-
計		57,838,271,148	100.00	99.11	64,911,271,051	100.00	112.23
指数		100.0	-	-	112.2	-	-

(注)消費税及び地方消費税相当額は、含まない。

14			15			16		
金額	構成比	前年対比	金額	構成比	前年対比	金額	構成比	前年対比
円	%	%	円	%	%	円	%	%
55,361,440,630	91.59	98.85	55,710,394,727	91.41	100.63	55,539,866,233	91.04	99.69
52,327,008,573	86.57	98.45	51,259,348,389	84.11	97.96	51,149,488,724	83.84	99.79
1,173,575,865	1.94	105.72	1,309,210,536	2.15	111.56	1,271,602,499	2.09	97.13
1,860,856,192	3.08	106.54	3,141,835,802	5.15	168.84	3,118,775,010	5.11	99.27
5,085,661,280	8.41	96.44	4,903,781,057	8.05	96.42	5,467,837,702	8.96	111.50
3,290,550,000	5.44	103.08	3,116,100,000	5.11	94.70	3,167,175,000	5.19	101.64
4,791,453	0.01	6.52	11,057,321	0.02	230.77	8,671,115	0.01	78.42
1,392,592,375	2.30	83.13	1,394,323,625	2.29	100.12	1,670,896,181	2.74	119.84
49,821,000	0.08	102.64	49,611,000	0.08	99.58	47,993,000	0.08	96.74
347,906,452	0.58	122.65	332,689,111	0.55	95.63	573,102,406	0.94	172.26
0	0.00	皆減	332,037,171	0.54	皆増	0	0.00	皆減
0	0.00	皆減	332,037,171	0.54	皆増	0	0.00	皆減
60,447,101,910	100.00	96.91	60,946,212,955	100.00	100.83	61,007,703,935	100.00	100.10
99.8	-	-	100.6	-	-	100.7	-	-
3,360,655,579	-	-	3,771,419,061	-	-	2,591,619,555	-	-
338,498,327	-	-	335,828,666	-	-	337,259,318	-	-

14			15			16		
金額	構成比	前年対比	金額	構成比	前年対比	金額	構成比	前年対比
円	%	%	円	%	%	円	%	%
53,752,845,614	84.24	98.08	54,900,549,493	84.83	102.14	54,211,909,712	85.24	98.75
22,160,062,101	34.73	99.61	22,469,232,651	34.72	101.40	22,486,883,168	35.36	100.08
4,537,521,678	7.11	89.55	4,180,949,770	6.46	92.14	4,194,645,744	6.60	100.33
4,254,066,649	6.67	100.22	4,674,062,963	7.22	109.87	4,579,909,289	7.20	97.99
1,140,488,180	1.79	104.24	1,200,699,476	1.85	105.28	1,096,180,563	1.72	91.30
5,393,431,017	8.45	99.64	5,628,513,210	8.70	104.36	5,379,922,577	8.46	95.58
3,038,140,149	4.76	94.74	3,074,077,451	4.75	101.18	2,940,458,506	4.62	95.65
11,967,146,245	18.75	101.24	12,159,399,250	18.79	101.61	12,458,172,449	19.59	102.46
1,261,989,595	1.98	73.72	1,513,614,722	2.34	119.94	1,075,737,416	1.69	71.07
10,054,911,875	15.76	99.48	9,817,082,523	15.17	97.63	9,387,413,778	14.76	95.62
7,720,561,477	12.10	97.28	7,342,875,731	11.35	95.11	6,979,349,328	10.97	95.05
200,076,623	0.31	679.43	385,122,205	0.59	192.49	385,015,524	0.61	99.97
2,078,000,000	3.26	99.86	2,004,000,000	3.10	96.44	1,955,000,000	3.07	97.55
56,273,775	0.09	92.79	85,084,587	0.13	151.20	68,048,926	0.11	79.98
0	0.00	-	0	0.00	-	0	0.00	-
0	0.00	-	0	0.00	-	0	0.00	-
63,807,757,489	100.00	98.30	64,717,632,016	100.00	101.43	63,599,323,490	100.00	98.27
110.3	-	-	111.9	-	-	110.0	-	-

(9) 経営分析比率表

分析項目	比 率					算 式	
	12年度	13年度	14年度	15年度	16年度		
施設 効率	施設利用率 (%)	79.2	77.8	76.8	69.7	70.8	日平均送水量 $\frac{1,034,375}{1,460,660} \text{ m}^3$ 最大供給量 $\frac{1,034,375}{1,460,660} \text{ m}^3$
	最大稼働率 (%)	97.0	96.7	86.9	77.5	80.5	日最大送水量 $\frac{1,175,781}{1,460,660} \text{ m}^3$ 最大供給量 $\frac{1,175,781}{1,460,660} \text{ m}^3$
	負荷率 (%)	81.7	80.4	88.5	89.9	88.0	日平均送水量 $\frac{1,034,375}{1,175,781} \text{ m}^3$ 日最大送水量 $\frac{1,034,375}{1,175,781} \text{ m}^3$
	配水管使用効率 (%)	46.4	45.6	44.6	43.4	43.7	年間送水量 $\frac{377,546,948}{8,640,657} \text{ m}^3$ 送配水管延長 $\frac{377,546,948}{8,640,657} \text{ m}$
経済 性	総資本利益率 (%)	0.67	0.61	0.80	0.89	0.61	純損失 $\frac{2,591,619,555}{423,895,538,743} \text{ 円}$ 平均総資本 $\frac{2,591,619,555}{423,895,538,743} \text{ 円}$
	収益費用比率 (%)	104.7	96.1	94.7	94.2	95.9	総収益 $\frac{61,007,703,935}{63,599,323,490} \text{ 円}$ 総費用 $\frac{61,007,703,935}{63,599,323,490} \text{ 円}$
生 産 性	職員1人あたりの有収水量 (m ³)	389,682	393,702	402,974	402,190	422,102	有収水量 $\frac{337,259,318}{799} \text{ m}^3$ 損益勘定職員数 $\frac{337,259,318}{799} \text{ 人}$
	給水人口 (人)	2,978	3,063	3,181	3,222	3,396	給水人口 $\frac{2,713,182}{799} \text{ 人}$ 損益勘定職員数 $\frac{2,713,182}{799} \text{ 人}$
	営業収益 (千円)	63,487	64,598	65,906	66,719	69,512	営業収益 $\frac{55,539,866,233}{799} \text{ 円}$ 損益勘定職員数 $\frac{55,539,866,233}{799} \text{ 人}$
安 全 性	流動比率 (%)	352.9	376.1	326.4	244.0	211.1	流動資産 $\frac{36,968,743,390}{17,510,240,440} \text{ 円}$ 流動負債 $\frac{36,968,743,390}{17,510,240,440} \text{ 円}$
	当座比率 (%)	348.4	366.2	318.7	239.3	207.8	現金預金+未収金 $\frac{36,386,982,609}{17,510,240,440} \text{ 円}$ 流動負債 $\frac{36,386,982,609}{17,510,240,440} \text{ 円}$
	固定比率 (%)	194.9	195.3	196.9	196.5	195.4	固定資産 $\frac{385,866,134,598}{197,516,198,956} \text{ 円}$ 自己資本 $\frac{385,866,134,598}{197,516,198,956} \text{ 円}$
	自己資本構成比率 (%)	47.1	46.8	46.3	46.4	46.6	自己資本 $\frac{197,516,198,956}{423,776,569,495} \text{ 円}$ 資本+負債 $\frac{197,516,198,956}{423,776,569,495} \text{ 円}$
	固定負債構成比率 (%)	50.6	51.0	51.1	50.1	49.3	固定負債+借入資本金 $\frac{208,750,130,099}{423,776,569,495} \text{ 円}$ 資本+負債 $\frac{208,750,130,099}{423,776,569,495} \text{ 円}$
	固定資産構成比率 (%)	91.7	91.3	91.2	91.2	91.1	固定資産 $\frac{385,866,134,598}{423,776,569,495} \text{ 円}$ 総資産 $\frac{385,866,134,598}{423,776,569,495} \text{ 円}$

(注) 1 最大供給量については、当年度末の数値を用いた。

2 消費税及び地方消費税相当額は、含まない。

(10) 水道料金原価計算表

区 分	金 額	備 考
A 供 給 単 価	151円 66銭	水道料金 51,149,488,724 円 有収水量 337,259,318 m ³
B 給 水 原 価	173円 8銭	事業費用(給水装置工事費、補助金及び受託収益を除く) 58,373,188,604 円 有収水量 337,259,318 m ³
C 供 給 損 失 A - B	21円 42銭	61,007,703,935円-51,149,488,724円-1,096,180,563円-1,718,889,181円-2,411,065,142円
D 付 帯 収 益	13円 73銭	事業収益 - 水道料金 - 給水装置工事費 - 補助金 - 受託収益 有収水量 337,259,318 m ³
E 純 損 失 C + D	7円 69銭	

(注) 消費税及び地方消費税相当額は、含まない。

(11) 年度別供給単価及び給水原価の推移

区分 \ 年度	12	13	14	15	16
	円 銭	円 銭	円 銭	円 銭	円 銭
供 給 単 価	156 30	155 71	154 59	152 64	151 66
給 水 原 価	161 57	181 91	178 10	177 69	173 08
原水及び浄水費	47 10	65 01	62 51	62 91	62 99
配 水 費	14 74	14 59	13 40	12 45	12 44
給 水 費	12 75	12 44	12 57	13 92	13 58
業 務 費	16 02	15 86	15 93	13 20	12 30
総 係 費	9 86	9 39	8 98	9 15	8 72
減 価 償 却 費	32 49	34 63	35 35	36 21	36 94
資 産 減 耗 費	3 00	5 01	3 73	4 51	3 19
支 払 利 息	24 60	23 25	22 90	21 86	20 69
雑 支 出	0 13	0 18	0 16	0 25	0 20
繰延勘定償却費等	0 88	1 55	2 57	3 23	2 03
供 給 損 () 益	5 27	26 20	23 51	25 05	21 42
付 帯 収 益	13 20	18 77	13 59	13 83	13 73
水道利用加入金	9 39	9 35	9 72	9 28	9 39
そ の 他	3 81	9 42	3 87	4 55	4 34
純 損 () 益	7 93	7 43	9 92	11 22	7 69

(注) 消費税及び地方消費税相当額は、含まない。

(12) 水道料金の変せん

種別	改正年月日 区 分	昭和 8.3.31(条例第4号)		昭和 9.11.1(条例第5号) 10.4.1(" 第4号) 10.10.20(" 第11号) 11.11.1(" 第9号)		昭和 20.12.27(条例第6号) 21.9.21(" 第12号) 22.9.11(" 第20号)		昭和 23.7.5(条例第15号)	
		単 位	金 額	単 位	金 額	単 位	金 額	単 位	金 額
家事用及び 営業用	基本	13m ³ まで	円 2.00	13m ³ まで	円 2.00	10m ³ まで	円 20.00	10m ³ まで	円 35.00
	超	1m ³ 増すごとに	0.15	1m ³ 増すごとに	0.15	1m ³ 増すごとに	3.00	1m ³ 増すごとに	4.00
	過			200m ³ まで 500m ³ まで 1,000m ³ まで 1,000m ³ 超過	0.12 0.10 0.09				
湯屋営業用	基本	200m ³ まで	18.00	同	左	200m ³ まで	160.00	100m ³ まで	350.00
	超過	1m ³ 増すごとに	0.09	同	左	1m ³ 増すごとに	1.00	1m ³ 増すごとに	4.00
工業用	基本	5m ³ まで	1.00	5m ³ まで	1.00	100m ³ まで	180.00	100m ³ まで	400.00
	超	1m ³ 増すごとに	0.20	1m ³ 増すごとに	0.20	1m ³ 増すごとに	2.20	1m ³ 増すごとに	5.00
	過			200m ³ まで 500m ³ まで 1,000m ³ まで 5,000m ³ まで 5,000m ³ 超過	0.16 0.13 0.10 0.08				
駐留軍用		-		-		-		-	
一時用	基本	5m ³ まで	1.00	同	左	廃	止	-	
	超過	1m ³ 増すごとに	0.20	同	左	廃	止	-	
娯楽用	基本	5m ³ まで	2.00	同	左	廃	止	-	
	超過	1m ³ 増すごとに	0.50	同	左	廃	止	-	
共用せん	基本	-	-	-	-	1世帯8m ³ まで	10.00	10m ³ まで	30.00
	超過	-	-	-	-	1m ³ 増すごとに	2.00	1m ³ 増すごとに	3.50
定額専用せん	1世帯5人まで		1.50	同	左		17.00		35.00
	1人増すごとに		0.20	同	左		4.00		4.00
	支せん1増すごとに		0.40	同	左		5.00		8.50
	同居世帯1人につき		-	-	-		4.00		7.00
	浴槽使用1箇所		0.50	同	左		5.00		8.50
同支せん付		1.00	同	左	廃	止		-	
定額共用せん	1世帯5人まで		0.60	同	左		8.00		30.00
	1人増すごとに		0.10	同	左		2.00		3.50
	浴槽使用1箇所		0.30	同	左		4.00		7.00
	同支せん付		1.00	同	左	廃	止		-
	同居世帯1人につき		-	-	-		2.00		3.00
	牛馬用1頭につき								
	自家用		0.50	同	左	廃	止		-
営業用		0.30	同	左	廃	止		-	
消火せん		2.00	同	左		10.00		17.00	
備考									

昭和 23. 9. 9 (条例第 82 号)		昭和 24. 6.28 (条例第 122 号)		昭和 26. 3.31 (条例第 28 号)		昭和 27. 3.31 (条例第 2 号)		昭和 29. 4. 6 (条例第 11 号)		
単 位	金 額	単 位	金 額	単 位	金 額	単 位	金 額	単 位	金 額	
10m³まで	円 55.00	10m³まで	円 70.00	10m³まで	円 95.00	10m³まで	円 110.00	10m³まで	円 130.00	
1m³増すごとに	6.00	1m³増すごとに	8.00	1m³増すごとに	11.00	1m³増すごとに	12.00	1m³増すごとに	14.50	
100m³まで	450.00	100m³まで	550.00	100m³まで	700.00	200m³まで	1,500.00	200m³まで	1,700.00	
1m³増すごとに	5.00	1m³増すごとに	6.00	1m³増すごとに	8.00	1m³増すごとに	9.00	1m³増すごとに	10.50	
100m³まで	550.00	100m³まで	700.00	100m³まで	950.00	100m³まで	1,100.00	100m³まで	1,300.00	
1m³増すごとに	6.00	1m³増すごとに	8.00	1m³増すごとに	10.00	1m³増すごとに	12.00	1m³増すごとに	14.50	
-	-	-	-	1m³につき	9.50	1m³につき	11.00	廃 止		
-	-	-	-	-	-	-	-	1m³につき	15.50	
-	-	-	-	-	-	-	-	-	-	
-	-	-	-	-	-	-	-	-	-	
-	-	-	-	-	-	-	-	-	-	
10m³まで	50.00	10m³まで	65.00	10m³まで	90.00	10m³まで	100.00	10m³まで	115.00	
1m³増すごとに	6.00	1m³増すごとに	8.00	1m³増すごとに	10.00	1m³増すごとに	11.00	1m³増すごとに	13.00	
	55.00		70.00		95.00		110.00	基本	1世帯 5人まで	130.00
	8.00		12.00		15.00	廃	17.00	超	1人増す ごとに	20.50
	12.00		16.00		22.00		止	過	同居世帯 1人ごと に	20.50
	10.00		13.00		15.00	廃	17.00			
	12.00		17.00		25.00		止			
	-		-		-		-			
	50.00		65.00		90.00		100.00	基本	1世帯 5人まで	115.00
	7.00		9.00		10.00		12.00			
	10.00		13.00		20.00	廃	止	超	1人増す ごとに	14.50
	-		-		-		-	過	同居世帯 1人ごと に	14.50
	5.00		7.00		10.00		12.00			
	-		-		-		-			
	-		-		-		-			
	25.00		33.00	演習用1せん1回 20分までごとに	45.00		45.00	基本	演習用1せん1 回20分まで ごとに	60.00
								超過		60.00

改正年月日		昭和 32.4.1(条例第23号)		昭和 33.10.6 (条例第43号) ただし、施行は 同年11月1日		改正年月日		昭和 40.3.30(条例第17号) ただし、施行は 同年4月1日		昭和 48.3.31(条例第40号) ただし、施行は 同年5月1日		昭和 50.12.27(条例第57号) ただし、施行は 昭和51年4月1日	
		単 位	金額	単 位	金額			種 別	区 分	単 位	金額	単 位	金額
一般用	基本	8m³まで	円 150.00	同	左	家事用	基本	8m³まで	円 180.00	8m³まで	円 180.00	8m³まで	円 290.00
	超 過	1m³増すごとに	20.00	同	左		超 過	(1m³につき) m³ m³ 9 ~ 30 31 以上	29.00 31.00	(1m³につき) m³ m³ 9 ~ 25 26 ~ 35 36 ~ 50 51 以上	29.00 35.00 40.00 45.00	(1m³につき) m³ m³ 9 ~ 15 16 ~ 20 21 ~ 30 31 ~ 50 51 以上	50.00 55.00 70.00 95.00 120.00
浴場用	基本	8m³まで	150.00	同	左	浴場用	基本	8m³まで	180.00	8m³まで	180.00	8m³まで	290.00
	超過	1m³増すごとに	14.00	同	左		超過	1m³増すごとに	20.00	1m³増すごとに	20.00	1m³増すごとに	28.00
工業用	廃止 (一般用を含む)	同	左	同	左	業務用	基本	8m³まで	180.00	8m³まで	180.00	8m³まで	290.00
							超 過	(1m³につき) m³ m³ 9 ~ 100 101 以上	32.00 34.00	(1m³につき) m³ m³ 9 ~ 100 101 ~ 300 301 ~ 1,000 1,001 以上	45.00 55.00 66.00 78.00	(1m³につき) m³ m³ 9 ~ 50 51 ~ 100 101 ~ 300 301 ~ 1,000 1,001 ~ 10,000 10,001 ~ 20,000 20,001 ~ 30,000 30,001 以上	85.00 95.00 115.00 140.00 165.00 180.00 195.00 215.00
駐留軍用	-	-	-	-	-	-	-	-	-	-	-	-	
一時用	基本	8m³まで	300.00	同	左	一時用	基本	8m³まで	360.00	8m³まで	360.00	8m³まで	580.00
	超過	1m³増すごとに	20.00	同	左		超過	1m³増すごとに	40.00	1m³増すごとに	100.00	1m³増すごとに	250.00
娯楽用	-	-	-	-	-	-	-	-	-	-	-	-	
共用せん	基本	8m³まで	120.00	同	左	共用せん	基本	8m³まで	140.00	8m³まで	140.00	8m³まで	230.00
	超過	1m³増すごとに	17.00	同	左		超過	1m³増すごとに	23.00	1m³増すごとに	20.00	1m³増すごとに	28.00
定額専用せん	廃止	-	-	-	-	-	-	-	-	-	-	-	
定額共用せん	廃止	-	-	-	-	-	-	-	-	-	-	-	
消火用	基本	演習用1せん 1回20分まで	100.00	廃止	-	-	-	-	-	-	-	-	
	超過	20分増すごとに	100.00										
備考						料金改定率		49.89%		43.90%		105.10%	

昭和 52.12.27(条例第48号) ただし、施行は 昭和53年4月1日		昭和 55.12.23(条例第59号) ただし、施行は 昭和56年4月1日		平成 元.3.20(条例第5号) ただし、施行は 平成元年7月1日		平成 4.12.22(条例第61号) ただし、施行は 平成5年4月1日		平成 8.12.25(条例第46号) ただし、施行は 平成9年4月1日		平成 9.3.25(条例第2号) ただし、施行は 平成9年4月1日	
単 価	金 額	単 価	金 額	単 価	金 額	単 価	金 額	単 価	金 額	単 価	金 額
8m ³ まで	円 340.00	8m ³ まで	円 420.00	同	左	8m ³ まで	円 496.00	8m ³ まで	円 602.00	同	左
(1m ³ につき) m ³		(1m ³ につき) m ³ m ³		同	左	(1m ³ につき) m ³ m ³		(1m ³ につき) m ³ m ³		同	左
9 ~ 15	60.00	9 ~ 15	75.00			9 ~ 15	88.00	9 ~ 15	107.00		
16 ~ 20	65.00	16 ~ 20	80.00			16 ~ 20	94.00	16 ~ 20	114.00		
21 ~ 30	85.00	21 ~ 30	105.00			21 ~ 30	124.00	21 ~ 30	151.00		
31 ~ 50	120.00	31 ~ 50	150.00			31 ~ 50	178.00	31 ~ 50	216.00		
51 以上	155.00	51 以上	190.00			51 以上	225.00	51 以上	273.00		
8m ³ まで	340.00	8m ³ まで	420.00	同	左	8m ³ まで	496.00	8m ³ まで	602.00	同	左
1m ³ 増すごとに	33.00	1m ³ 増すごとに	40.00	同	左	1m ³ 増すごとに	47.00	1m ³ 増すごとに	57.00	同	左
8m ³ まで	340.00	8m ³ まで	420.00	同	左	8m ³ まで	496.00	8m ³ まで	602.00	同	左
(1m ³ につき) m ³ m ³		(1m ³ につき) m ³ m ³		同	左	(1m ³ につき) m ³ m ³		(1m ³ につき) m ³ m ³		同	左
9 ~ 50	100.00	9 ~ 50	125.00			9 ~ 50	148.00	9 ~ 50	180.00		
51 ~ 100	115.00	51 ~ 100	140.00			51 ~ 100	165.00	51 ~ 100	200.00		
101 ~ 300	145.00	101 ~ 300	180.00			101 ~ 300	213.00	101 ~ 300	259.00		
301 ~ 1,000	180.00	301 ~ 1,000	220.00			301 ~ 1,000	260.00	301 ~ 1,000	316.00		
1,001 ~ 10,000	210.00	1,001 ~ 10,000	260.00			1,001 ~ 10,000	307.00	1,001 ~ 10,000	373.00		
10,001 ~ 20,000	235.00	10,001 ~ 20,000	290.00			10,001 ~ 20,000	342.00	10,001 ~ 20,000	415.00		
20,001 ~ 30,000	255.00	20,001 ~ 30,000	315.00			20,001 ~ 30,000	372.00	20,001 ~ 30,000	452.00		
30,001 以上	280.00	30,001 以上	345.00			30,001 以上	408.00	30,001 以上	496.00		
-		-		-		-		-		-	
8m ³ まで	700.00	8m ³ まで	870.00	同	左	8m ³ まで	1,028.00	8m ³ まで	1,249.00	同	左
1m ³ 増すごとに	330.00	1m ³ 増すごとに	410.00	同	左	1m ³ 増すごとに	485.00	1m ³ 増すごとに	589.00	同	左
-		-		-		-		-		-	
8m ³ まで	260.00	8m ³ まで	320.00	同	左	8m ³ まで	378.00	廃	止	同	左
1m ³ 増すごとに	33.00	1m ³ 増すごとに	40.00	同	左	1m ³ 増すごとに	47.00				
-		-		-		-		-		-	
-		-		-		-		-		-	
-		-		-		-		-		-	
23.96%		23.67%		3.00%		18.10%		21.47%		2.00%	

料金表から算出した金額に消費税を加算する。

(13) 中・高層住宅等の戸数の推移

所別	年度別 区分	平成12年度		平成13年度		平成14年度		平成15年度		平成16年度	
		か所数	戸数	か所数	戸数	か所数	戸数	か所数	戸数	か所数	戸数
相模原	料金適用	116	2,583	118	2,539	116	2,459	111	2,287	110	2,279
	各戸検針・各戸収納	2,080	37,196	2,115	35,984	2,164	34,782	2,212	33,436	2,255	32,275
相模大野	料金適用	98	1,208	96	1,985	94	1,962	92	1,958	89	1,936
	各戸検針・各戸収納	1,323	34,346	1,344	35,237	1,371	35,804	1,397	35,473	1,411	35,901
津久井	料金適用	12	104	12	104	12	104	11	104	10	103
	各戸検針・各戸収納	45	799	45	799	45	829	44	820	45	842
鎌倉	料金適用	63	1,744	60	1,658	57	1,383	55	1,290	53	1,222
	各戸検針・各戸収納	308	8,606	328	9,219	346	9,805	366	10,299	387	10,861
逗子	料金適用	28	1,400	27	1,398	26	1,402	25	1,357	23	1,333
	各戸検針・各戸収納	139	4,018	147	4,428	151	4,650	158	4,806	166	4,918
藤沢	料金適用	137	2,462	135	2,345	129	2,046	127	2,023	123	1,678
	各戸検針・各戸収納	896	31,294	935	32,991	973	34,147	1,006	35,070	1,031	35,528
湘南台	料金適用	31	1,441	34	1,393	34	1,401	30	1,092	29	1,082
	各戸検針・各戸収納	397	9,235	415	9,572	420	10,421	432	10,724	447	11,035
茅ヶ崎	料金適用	61	1,259	58	1,174	60	1,186	60	992	59	982
	各戸検針・各戸収納	456	19,941	471	20,329	502	20,960	523	22,250	536	22,493
平塚	料金適用	62	925	63	867	55	648	52	596	51	581
	各戸検針・各戸収納	807	21,740	831	22,368	832	22,412	832	23,165	890	23,664
二宮	料金適用	12	103	12	106	11	96	9	94	9	94
	各戸検針・各戸収納	60	1,910	62	1,953	64	1,987	64	1,988	64	1,901
厚木	料金適用	70	1,387	69	1,444	70	1,459	73	1,241	70	1,248
	各戸検針・各戸収納	743	18,687	760	19,292	781	19,581	792	19,909	809	20,568
伊勢原	料金適用	33	348	34	351	33	309	35	299	31	282
	各戸検針・各戸収納	336	8,328	334	8,451	339	8,605	339	8,572	353	8,816
海老名	料金適用	22	345	22	314	22	330	22	323	21	252
	各戸検針・各戸収納	350	12,680	353	13,078	361	13,649	361	14,333	361	14,773
大和	料金適用	68	732	64	725	59	704	58	646	58	664
	各戸検針・各戸収納	1,047	27,005	1,076	27,963	1,110	29,001	1,136	29,844	1,139	30,606
綾瀬	料金適用	13	295	13	215	13	215	11	107	10	105
	各戸検針・各戸収納	130	4,063	130	4,135	139	4,090	143	4,228	144	4,283
箱根	料金適用	3	39	3	39	2	35	2	35	2	35
	各戸検針・各戸収納	10	229	10	227	10	227	10	226	10	231
合計	料金適用	829	16,375	820	16,657	793	15,739	773	14,444	748	13,876
	各戸検針・各戸収納	9,127	240,077	9,356	246,026	9,608	250,950	9,815	255,143	10,048	258,695

(14) 水道料金減免実施状況

区分	家事用			業務用			合計	
	生活保護等	老人ホーム及び生活ホーム	小計	社会福祉施設	医療施設	小計		
年度別	12	23,102 194,986,046	159 113,997,558	23,261 308,983,604	343 117,174,345	114 118,327,971	457 235,502,316	23,718 544,485,920
	13	25,594 218,722,700	168 125,661,983	25,762 344,384,683	351 124,912,368	115 116,921,497	466 241,833,865	26,228 586,218,548
	14	29,260 248,514,720	176 132,962,320	29,436 381,477,040	382 129,824,789	114 110,903,713	496 240,728,502	29,932 622,205,542
	15	32,873 278,555,058	180 138,118,349	33,053 416,673,407	501 137,668,831	114 106,588,737	615 244,257,568	33,668 660,930,975
	16	36,397 308,815,379	186 145,480,950	36,583 454,296,329	597 158,905,710	113 102,703,560	710 261,609,270	37,293 715,905,599
	所別	相模原	5,691 47,139,376	27 18,768,555	5,718 65,907,931	142 28,190,910	20 21,833,168	162 50,024,078
相模大野		3,028 25,686,131	15 12,709,973	3,043 38,396,104	29 6,762,541	12 8,526,186	41 15,288,727	3,084 53,684,831
津久井		771 6,544,778	3 4,842,779	774 11,387,557	7 1,350,216	4 2,245,106	11 3,595,322	785 14,982,879
鎌倉		2,288 19,925,051	13 11,851,526	2,301 31,776,577	19 8,758,604	15 11,212,959	34 19,971,563	2,335 51,748,140
逗子		994 8,710,752	3 6,543,306	997 15,254,058	17 4,155,626	2 311,526	19 4,467,152	1,016 19,721,210
藤沢		3,926 33,520,383	9 10,909,132	3,935 44,429,515	52 11,604,022	6 3,796,758	58 15,400,780	3,993 59,830,295
湘南台		1,854 15,954,499	8 6,721,491	1,862 22,675,990	31 15,514,748	4 2,556,730	35 18,071,478	1,897 40,747,468
茅ヶ崎		3,447 30,141,985	19 12,794,316	3,466 42,936,301	56 13,801,660	8 10,892,494	64 24,694,154	3,530 67,630,455
平塚		4,386 37,509,560	16 14,672,006	4,402 52,181,566	82 16,060,951	9 9,526,560	91 25,587,511	4,493 77,769,077
二宮		859 7,509,933	10 8,651,865	869 16,161,798	18 7,672,288	1 3,001,526	19 10,673,814	888 26,835,612
厚木		2,783 23,156,116	26 9,781,465	2,809 32,937,581	57 18,777,509	10 5,785,460	67 24,562,969	2,876 57,500,550
伊勢原		1,248 10,374,641	6 8,649,059	1,254 19,023,700	24 5,155,767	4 12,159,453	28 17,315,220	1,282 36,338,920
海老名		1,421 12,010,368	4 3,949,917	1,425 15,960,285	12 4,095,681	4 3,862,296	16 7,957,977	1,441 23,918,262
大和		2,528 20,875,985	18 10,515,043	2,546 31,391,028	21 6,527,494	10 4,627,973	31 11,155,467	2,577 42,546,495
綾瀬		1,107 9,170,569	9 4,120,517	1,116 13,291,086	27 9,533,372	3 1,364,971	30 10,898,343	1,146 24,189,429
箱根		66 585,252	0 0	66 585,252	3 944,321	1 1,000,394	4 1,944,715	70 2,529,967

(注) 上段は対象件数。下段は減免金額、単位は円。

(15) 水道料金収納別取扱状況

収納別内訳	年度別	領収書発行 対象件数 件	内		訳			
			納入通知 件	構成比 %	口座振替 件	構成比 %	集金・窓口収納等 件	構成比 %
所別	12	1,096,967	176,580	16.1	918,752	83.8	1,635	0.1
	13	1,112,817	180,280	16.2	931,067	83.7	1,470	0.1
	14	1,129,031	189,467	16.8	938,116	83.1	1,448	0.1
	15	1,155,887	195,891	16.9	958,596	83.0	1,400	0.1
	16	1,179,072	206,697	17.5	970,808	82.4	1,567	0.1
	相模原		161,998	29,979	18.5	131,502	81.2	517
相模大野		116,714	22,269	19.1	94,286	80.8	159	0.1
津久井		26,954	3,941	14.6	22,993	85.3	20	0.1
鎌倉		76,528	11,683	15.3	64,806	84.6	39	0.1
逗子		39,833	5,689	14.3	34,112	85.6	32	0.1
藤沢		119,717	19,391	16.2	100,285	83.8	41	0.0
湘南台		55,326	9,654	17.4	45,618	82.5	54	0.1
茅ヶ崎		111,480	17,324	15.5	94,097	84.4	59	0.1
平塚		106,458	18,088	17.0	88,296	82.9	74	0.1
二宮		29,608	2,917	9.9	26,688	90.1	3	0.0
厚木		104,116	21,076	20.2	82,838	79.6	202	0.2
伊勢原		42,727	7,449	17.4	35,229	82.5	49	0.1
海老名		50,328	8,293	16.5	42,000	83.4	35	0.1
大和		100,927	21,743	21.5	78,937	78.3	247	0.2
綾瀬		32,239	6,219	19.3	25,985	80.6	35	0.1
箱根		4,119	982	23.8	3,136	76.2	1	0.0

(16) 水道利用加入金の変せん

(消費税抜き)

改定年月日及び金額 量水器の区分	昭和 48 年 3 月 31 日 (条例第 40 号) ただし施行は 48 年 4 月 1 日		昭和 50 年 12 月 27 日 (条例第 57 号) ただし施行は 51 年 4 月 1 日	
	金 額 (円)		金 額 (円)	
口径 25mm 以下	量水器 1 個につき	100,000	量水器 1 個につき	150,000
口径 25mm を超え 40mm 以下のもの	"	850,000	"	1,275,000
口径 40mm を超え 50mm 以下のもの	"	1,300,000	"	1,950,000
口径 50mm を超え 75mm 以下のもの	"	3,100,000	"	4,650,000
口径 75mm を超え 100mm 以下のもの	"	5,300,000	"	7,950,000
口径 100mm を超え 150mm 以下のもの	"	12,000,000	"	18,000,000
口径 150mm を超えるもの	"	12,000,000 円 に管理者が定める額を加えた額	"	18,000,000 円 に管理者が定める額を加えた額
備 考	新 設		改定率	50%

(17) 水道利用加入金他事業者の状況

事業者名	加入金徴収金額 (口径 mm・単位千円)(消費税抜き)											収入科目	
	13	20	25	40	50	75	100	150	200	250	300	収益的	資本的
神奈川県	150	150	150	1,275	1,950	4,650	7,950	18,000					
札幌市	56	160	285	900	1,620	4,500	9,200	26,000					
仙台市	98	183	455	1,410	2,420	6,500	13,300	38,000					
さいたま市	80	100	500	1,230	2,220	6,190	10,670	34,200	82,200				
千葉県	100	270	460	1,400	2,500	6,700	14,000	38,000	78,000	138,000	219,000		
横浜市	150	150	150	1,275	1,950	4,650	7,950	18,000					
川崎市	150	150	150	1,250	1,950	4,450	7,950	17,950					
横須賀市	150	150	430	1,310	2,000	4,840	8,300						
名古屋市	家事用 20 その他 40	家事用 60 その他 120	280	720	1,200	2,500	4,500	10,000	18,000				
京都市	45	90	135	460	820	2,980	9,160	25,000	53,000				
大阪市	-	-	-	-	-	2,300	5,000	15,000	31,000	56,000	91,000		
神戸市	40	60	100	320	540	1,460	3,000	8,000	17,000				
広島市	50	125	230	800	1,500	4,400	8,800	24,800	52,800				
福岡市	30	70	150	530	970	2,850	6,100	16,500	31,000	55,000			
北九州市	44	72	220	734	1,280	3,530	7,210	20,000	40,000	71,000	112,000		

(注 1) 印 = 当該口径以上は、管理者等が別に定める。

(注 2) 平成 17 年 3 月 31 日現在

(注 3) 東京都は、水道利用加入金の制度なし。

付 録

(1) 各 都 市 水

区分		料金体系		用 途	
		事業者		神奈川県	
家事用	基本料金	8m ³ まで 602円		8m ³ まで 790円	
	超過料金 (1m ³ につき)	9m ³ ~15m ³ 107円 16~20 114 21~30 151	31m ³ ~50m ³ 216円 51m ³ 以上 273	9m ³ ~10m ³ 43円 11~20 158 21~30 226 31~50 269 51~100 293	101m ³ 以上 320円
営業用	基本料金	8m ³ まで 602円		(業務用) 8m ³ まで 790円	
	超過料金 (1m ³ につき)	m ³ m ³ 円 9~50 180 51~100 200 101~300 259 301~1,000 316	m ³ m ³ 円 1,001~10,000 373 10,001~20,000 415 20,001~30,000 452 30,001m ³ 以上 496	m ³ m ³ 円 9~10 43 11~20 158 21~30 226 31~50 269 51~100 293	m ³ m ³ 円 101~300 320 301~1,000 369 1,001m ³ 以上 409
公共用	基本料金	営業用に同じ		業務用に同じ	
工業用	基本料金	営業用に同じ		業務用に同じ	
	超過料金 (1m ³ につき)	営業用に同じ		業務用に同じ	
浴場用	基本料金	8m ³ まで 602円		8m ³ まで 790円	
	超過料金 (1m ³ につき)	9m ³ 以上 57		9m ³ 以上 42	
一時用	基本料金	8m ³ まで 1,249円		業務用に同じ	
	超過料金 (1m ³ につき)	9m ³ 以上 589		業務用に同じ	
娯楽用	基本料金	営業用に同じ		業務用に同じ	
共用栓	基本料金	-		-	
	超過料金 (1m ³ につき)	-		-	
実施年月日	9.4.1		13.4.1		
給水人口	2,713,182人		3,585,745人		

(注1) 料金は、消費税相当額抜きの金額である。

(注2) 給水人口は平成16年度「地方公営企業決算の状況」の数字である。

道 料 金 表

別		料		金	
川 崎 市		大 阪 市		広 島 市	
(一般用) 10m ³ まで 720 円 (ただし 8m ³ 以下 530 円) 11m ³ ~ 20m ³ 139 円 201m ³ ~ 500m ³ 329 円 21 ~ 25 185 501 ~ 1,000 346 26 ~ 30 194 1,001 ~ 2,000 360 31 ~ 50 209 2,001 ~ 5,000 369 51 ~ 100 253 5,001 ~ 10,000 377 101 ~ 200 278 10,001 ~ 30,000 398 30,001 m ³ 以上 411	(一般用) 10m ³ まで 950 円 円 円 11m ³ ~ 20m ³ 97 101m ³ ~ 200m ³ 293 21 ~ 30 124 201 ~ 1,000 342 31 ~ 50 168 1,001m ³ 以上 368 51 ~ 100 230	基本料金 共通 13 mm 810 円 20 860 25 910 40 1,200 50 2,425 75 2,975 100 3,590 150 5,375 200 6,930 250 10,220 300 14,605			
一般用に同じ	一般用に同じ				
一般用に同じ	一般用に同じ	従量制 家事用 11 m ³ ~ 15 m ³ 106 円 16 20 168 21 40 203 41 100 229 101 以上 241			
一般用に同じ	一般用に同じ	業務用 11 m ³ ~ 15 m ³ 106 円 16 20 193 21 40 228 41 100 257 101 200 288 201 以上 316			
10m ³ まで 720 円 (ただし 8m ³ 以下 530 円) 11 m ³ 以上 46	10m ³ まで 950 円 11 m ³ 以上 58				
一般用に同じ	10m ³ まで 950 円 11m ³ ~ 30m ³ 209 円 31 ~ 50 285 円 51m ³ 以上 368 円	浴場用 11 m ³ ~ 15 m ³ 106 円 16 以上 62 プール用 11 以上 116 円			
一般用に同じ	一般用に同じ	特別給水 1 m ³ につき 159 円			
5m ³ まで 260 円 6 m ³ 以上 46	(廃 止)	(廃 止)			
9 . 4 . 1	9 . 6 . 1	1 4 . 4 . 1			
1,308,186 人	2,619,424 人	1,171,669 人			

各 都 市 水

料金体系 事業者		口 径 別	
		札 幌 市	仙 台 市
区分			
家 事 用	基 本 料 金	家 事 用 基本料金 10m ³ まで 1,320 円	一 般 用 基本料金
	超 過 料 金 (1 m ³ につき)	従量料金 1m ³ につき 11m ³ ~ 20m 200 円 21 ~ 30 230 31 ~ 100 265 101 ~ 500 330 501 ~ 1,000 350 1,001 m ³ 以上 375	13mm 580 円 20 1,250 25 1,900 30 2,800 40 5,300 50 11,200 75 24,600 100 48,000 150 130,000 200 260,000
営 業 用	基 本 料 金	家 事 用 以 外 基本料金	従量料金 1m ³ につき
	超 過 料 金 (1 m ³ につき)	20mm 以下 2,500 円 25 4,300 40 19,000 50 49,000 75 216,000 100 244,000 150 511,000 200 583,000	13 ~ 25mm 1m ³ ~ 10m ³ 80 円 11 ~ 20 185 21 ~ 50 205 51 ~ 100 240 101 ~ 200 275 201 m ³ 以上 310
公 共 用	基 本 料 金	従量料金 1m ³ につき	30mm 以上
	超 過 料 金 (1 m ³ につき)	13 ~ 25mm (10m ³ 以下無料) 11m ³ ~ 30m ³ 265 円 31 ~ 100 305 101 ~ 500 330 501 ~ 1,000 350 1,001 m ³ 以上 375	1m ³ ~ 50m ³ 205 円 51 ~ 100 240 101 ~ 200 275 201 m ³ 以上 310
工 業 用	基 本 料 金	40 19,000 50 49,000 75 216,000 100 244,000 150 511,000 200 583,000	浴 場 用 基本料金 一般用に同じ
	超 過 料 金 (1 m ³ につき)	101 ~ 500 330 501 ~ 1,000 350 1,001 m ³ 以上 375	従量料金 1m ³ につき 1m ³ ~ 200m ³ 125 円 201 m ³ 以上 185
浴 場 用	基 本 料 金	50mm (100m ³ 以下無料) 101m ³ ~ 500m ³ 345 円 501 ~ 1,000 360 1,001 m ³ 以上 375	共用栓 基本料金 一般用に同じ
	超 過 料 金 (1 m ³ につき)	101 ~ 500 345 501 ~ 1,000 360 1,001 m ³ 以上 375	従量料金 1m ³ につき 1m ³ 以上 80 円
一 時 用	基 本 料 金	75 ~ 100mm (500m ³ 以下無料) 501m ³ ~ 1,000m ³ 360 円 1,001 m ³ 以上 375	
	超 過 料 金 (1 m ³ につき)	150mm 以上 (1,000m ³ 以下無料) 1,001m ³ 以上 375 円	
娛 楽 用	基 本 料 金	浴 場 用 基本料金	
	超 過 料 金 (1 m ³ につき)	10m ³ まで 1,320 円 超過料金 1m ³ につき 11m ³ 以上 145 円	
共 用 栓	基 本 料 金		
	超 過 料 金 (1 m ³ につき)		
実 施 年 月 日		9 . 4 . 1	10 . 4 . 1
給 水 人 口		1,855,419 人	1,003,589 人

道 料 金 表 (続 き)

料 金 (一 部 用 途 別)		
横 須 賀 市	東 京 都	千 葉 県
一 般 用 基本料金	一 般 用 基本料金	一 般 用 基本料金
10m ³ まで	13mm	13mm
	860 円	380 円
20mm 以下	20	20
890 円	1,170	890
25	25	25
1,890	1,460	1,590
40	30	40
4,300	3,435	6,350
50	40	50
6,720	6,865	14,400
75	50	75
15,700	20,720	33,100
100	75	100
26,000	45,623	63,900
150	100	150
54,000	94,568	177,600
200	150	200
77,000	159,094	360,000
250	200	250
132,000	349,434	641,000
300 以上	250	300
216,000	480,135	1,027,000
	300 以上	
	816,145	
従量料金	従量料金	従量料金
1m ³ につき	1m ³ につき	1m ³ につき
11m ³ ~ 25m ³	13 ~ 25mm	1m ³ ~ 10m ³
150 円	1m ³ ~ 5 m ³	57 円
26 ~ 50	6 ~ 10	11 ~ 20
214	22	150
51 ~ 100	11 ~ 20	21 ~ 40
273	128	244
101 ~ 500	21 ~ 30	41 ~ 100
299	163	326
501 m ³ 以上	31 ~ 50	101 ~ 500
326	202	404
	51 ~ 100	501 m ³ 以上
	213	441
工 事 用	101 ~ 200	
基本料金	298	
従量料金	201 ~ 1,000	浴 場 用
1m ³ につき	372	基本料金
11m ³ 以上	404	従量料金
326 円	1,001 m ³ 以上	1m ³ につき
	30 ~ 40mm	57 円
	1m ³ ~ 100m ³	
	213 円	
浴 場	101 ~ 200	
基本料金	298	
従量料金	201 ~ 1,000	共 用 栓
1m ³ につき	372	基本料金
11m ³ 以上	404	従量料金
47 円	1,001 m ³ 以上	1m ³ につき
	50 ~ 75mm	57 円
	1m ³ ~ 1,000m ³	
	372 円	
	1,001 m ³ 以上	
	404	
	100mm 以上	
	1m ³ 以上	
	404 円	
	浴 場 用	
	基本料金	
	一般用に同じ	
	(40mm 以上は、6,865 円)	
	従量料金	
	1m ³ につき	
	1m ³ ~ 5m ³	
	0 円	
	6 ~ 10	
	22	
	11 m ³ 以上	
	109	
9 . 4 . 1	17 . 1 . 1	9 . 10 . 1
437,937 人	12,134,459 人	2,791,278 人

各 都 市 水

区分		料金体系		口 径 別		
		事業者		名 古 屋 市		京 都 市
家 事 用	基 本 料 金	超 過 料 金 (1m ³ につき)	一 般 用		基本料金	
	13mm 10m ³ まで 705 円		20mm 以下 10m ³ まで 870 円			
営 業 用	基 本 料 金	超 過 料 金 (1m ³ につき)	基本料金		従量料金 1m ³ につき	
	20 1,150		25 1,640	11m ³ ~ 30m ³ 162 円		
公 共 用	基 本 料 金	超 過 料 金 (1m ³ につき)	基本料金		浴 場 用	
	25 3,600		50 7,400	基本料金は上記のとおり		
工 業 用	基 本 料 金	超 過 料 金 (1m ³ につき)	基本料金		従量料金 1m ³ につき	
	75 17,800		100 37,100	11m ³ ~ 30m ³ 162 円		
浴 場 用	基 本 料 金	超 過 料 金 (1m ³ につき)	基本料金		31 ~ 100 189	
	100 45,200		100 45,200	101 ~ 200 206		
一 時 用	基 本 料 金	超 過 料 金 (1m ³ につき)	基本料金		201 ~ 500 223	
	10m ³ まで 705 円		超過料金 1m ³ につき	501 m ³ 以上 262		
娛 楽 用	基 本 料 金	超 過 料 金 (1m ³ につき)	基本料金		共用栓	
	11m ³ 以上 71 円		超過料金 1m ³ につき	基本料金 8m ³ まで 150 円		
共 用 栓	基 本 料 金	超 過 料 金 (1m ³ につき)	基本料金		従量料金 1m ³ につき	
	8m ³ まで 440 円		超過料金 1m ³ につき	9m ³ ~ 30m ³ 22 円		
実 施 年 月 日			9 . 4 . 1		13 . 10 . 1	
給 水 人 口			2,303,608 人		1,427,560 人	

道 料 金 表 (続 き)

料 金 (一部用途別)

神 戸 市 (市 街 地)	北 九 州 市	福 岡 市
基本料金	基本料金	基本料金
20mm 以下 880 円	13mm 10m ³ まで 780 円	13mm 850 円
25 1,700	20 " 1,000	20 1,330
40 4,500	25 " 1,360	25 3,110
50 8,800	40 4,500	40 10,920
75 21,700	50 9,840	50 21,100
100 41,000	75 21,600	75 59,700
150 106,000	100 45,200	100 129,200
200 212,000	150 124,100	150 319,000
	200 255,700	200 511,000
従量料金 1m ³ につき	250 432,000	250 946,000
	300 687,000	従量料金 1m ³ につき
一 般 用	従量料金 1m ³ につき	家 事 用
1 m ³ ~ 20 m ³ 145 円	25mm 以下	25mm 以下 } 17 円
〔ただし、20mm 以下について〕	11m ³ ~ 25m ³ 124 円	1m ³ ~ 10m ³ }
〔ては 10m ³ 以下無料〕	40mm 以上	40mm 以上 } 120 円
	1m ³ ~ 25m ³ 124	1m ³ ~ 10m ³ }
21 ~ 30 155	各口径共通	11m ³ ~ 20m ³ 155 円
31 ~ 100 215	26m ³ ~ 50m ³ 158	21 ~ 30 243
101 m ³ 以上 250	51 ~ 200 210	31 ~ 50 284
	201 ~ 1,000 290	51 ~ 100 335
業 務 用	1,001 ~ 10,000 325	101 m ³ 以上 387
1m ³ ~ 30m ³ 180 円	10,001 m ³ 以上 335	家事用以外
31 ~ 60 230	浴 場 用	25mm 以下 } 17 円
61 ~ 100 265	基本料金	1m ³ ~ 10m ³ }
101 ~ 300 290	10m ³ まで 780 円	40mm 以上 } 175 円
301 ~ 1,000 330	超過料金 1m ³ につき	1m ³ ~ 10m ³ }
1,001 m ³ 以上 360	11m ³ 以上 80 円	11m ³ ~ 30m ³ 243
浴 場 用	共用栓	31 ~ 100 335
基本料金 一般用と同じ	基本料金	101 ~ 300 416
従量料金 1m ³ につき 100 円	10m ³ まで 620 円	301 ~ 1,000 497
	超過料金 1m ³ につき	1,001 m ³ 以上 542
共用栓	11m ³ 以上 104 円	浴 場 用
基本料金		従量料金
10m ³ まで 590 円		25mm 以下 } 17 円
超過料金 1m ³ につき		1m ³ ~ 10m ³ }
11m ³ 以上 80 円		40mm 以上 } 35 円
		1m ³ ~ 10m ³ }
		11m ³ 以上 44 円
		共用栓
		基本料金 320 円
		従量料金
		1m ³ ~ 8m ³ 11 円
		9 m ³ 以上 155 円
		一 時 用 1m ³ につき 973 円
11 . 4 . 1	13 . 9 . 1	9 . 4 . 1
1,515,453 人	988,480 人	1,341,616 人

各 都 市 水 道 料 金 表 (続 き)

料金体系 事業者		口径別料金 (一部用途別)						
		さいたま市						
区分	基本料金 超過料 (1m ³ につき)	用途	基本料金		水量料金 (1m ³ につき)			
		水道メータ口径	水量	金額	水量	金額		
営業用	基本料金 超過料 (1m ³ につき)	一般用	13mm	8m ³ まで	890円	水道メータ 口径 25mm 以下	8m ³ を超え 20m ³ まで	175円
			20mm		1,080円		20m ³ を超え 30m ³ まで	220円
			25mm		1,750円		30m ³ を超える分	310円
		共用	40mm	8m ³ に世帯数を乗じて得た水量を超え 20m ³ に世帯数を乗じて得た水量まで	14,800円	水道メータ 口径 40mm 以上	60m ³ まで	310円
			50mm		38,200円		60m ³ を超え 500m ³ まで	345円
			75mm		86,500円		500m ³ を超える分	395円
100mm	184,500円							
150mm	310,900円							
200mm	988,300円							
公共用	基本料金 超過料 (1m ³ につき)	共同住宅用	8m ³ に世帯数を乗じて得た水量まで	890円に世帯数を乗じて得た額	8m ³ に世帯数を乗じて得た水量を超え 20m ³ に世帯数を乗じて得た水量まで		175円	
工業用	基本料金 超過料 (1m ³ につき)				20m ³ に世帯数を乗じて得た水量を超え 30m ³ に世帯数を乗じて得た水量まで		220円	
					30m ³ に世帯数を乗じて得た水量を超える分		310円	
浴場用	基本料金 超過料 (1m ³ につき)	浴場用 基本料金 1,750円 超過料金 1m ³ につき 175円						
一時用	基本料金 超過料 (1m ³ につき)	-						
娯楽用	基本料金 超過料 (1m ³ につき)	プール 基本料金 従量制 口径 1m ³ につき 50 mm 38,200円 175円 75 86,500円 100 184,500円						
共用栓	基本料金 超過料 (1m ³ につき)	-						
実施年月日		12.5.1						
給水人口		1,178,620人						

(2) 平成16年度の気象概況

4月は移動性高気圧に覆われて晴れて暖かい日が多かった。5月になると、低気圧は日本付近を通過することが多く、前線の活動も活発であったため、曇りや雨の日が多くなった。月末から一時南下していた前線が再び北上し始め、6月7日頃梅雨入りした。しかし、梅雨前線の活動は不活発で、特に中旬は、太平洋高気圧や移動性高気圧に覆われ、晴れの日が多かった。また、6月21日には、台風6号の影響で風雨が強くなった。

7月は全体的には高気圧に覆われ晴れの日が多かったが、中旬以降は周期的に大気の状態が不安定となり一時ひょうや雷雨の日もあった。月末は台風10号の影響で雨や曇りの日が多くなった。8月上・中旬は太平洋高気圧に覆われ晴れの日が多かったが、下旬は前線や台風16号の影響で雨や曇りの日が多くなった。9月上旬は前線の影響で曇りや雨の日が多かったが、中旬に入ると高気圧に覆われ晴れの日が多くなった。下旬は前線が関東の南海上に停滞し曇りや雨の日が多くなった。9月29日から30日は台風21号の影響で一時大雨となった。

10月になると本州の南海上に停滞する前線や台風22号、23号の影響で曇りや雨の日が多くなり、3日と5日、8日から9日及び20日は大雨となった。11月上旬は、移動性高気圧に覆われ晴れる日が多かったが、中旬に入ると天気は数日の周期で変化し、深い気圧の谷の影響で大雨となる日もあった。下旬は高気圧に覆われ晴れる日が多かった。12月の前半は高気圧に覆われ晴れて気温の高い日が多かったが、後半に入ると次第に冬型の気圧配置が現れ、寒気が入り、平年より気温の低い日もあった。28日、29日及び31日には雪が降った。

1月の半ばまで冬型の気圧配置となり晴れる日が多かったが、後半は低気圧や気圧の谷の影響で天気は周期的に変わった。2月上旬の前半は冬型の気圧配置となり晴れの日が多かったが、その後、天気は数日の周期で変わり、曇りや雨の日が多くなり、雪の降る日もあった。3月になると、低気圧や前線が次々と通ったため、天気は周期的に変わり、4日から5日にかけては関東の南海上を発達しながら通過した低気圧の影響で、雪やみぞれとなった。中・下旬になると、天気は低気圧や気圧の谷の影響で数日の周期で変わった。

本年度の夏期間(6月から8月まで)の気温は、7月平均気温(27.5)は平年よりかなり高く(+2.8)、7月としては、1897年(明治30年)の観測開始以来最も高くなった。また、9月30日に横浜では日最高気温30.5を観測し、真夏日は64日(5月30日～9月30日)となり、1897年(明治30年)の観測開始以来、最多記録となった。年度の降水量は平年より19.0%多く、日照時間も平年より11.8%多かった。

平成16年度気象年表

項目		月												平均
		4	5	6	7	8	9	10	11	12	1	2	3	
気 温 ()	平均	15.9	19.1	23.0	27.5	26.4	24.6	17.2	15.1	9.8	6.1	6.0	9.0	16.6
	最高	20.9	23.3	26.7	32.0	30.4	28.2	20.5	18.6	13.4	10.5	9.8	13.3	—
	最低	11.4	15.7	19.6	24.2	23.5	21.9	14.4	12.1	6.6	2.5	2.4	5.2	—
湿 度 (%)	本年度	56	71	70	66	69	71	73	66	53	51	50	53	62.4
	平年差	-11	0	-9	-14	-9	-7	1	1	-4	-3	-5	-8	-6.7
日 照 時 間 (時 間)	本年度	232.6	146.1	183.1	262.7	186.9	157.2	122.1	169.5	180.1	197.2	141.7	168.2	179.0
	平年差	69.6	-39.6	56.0	94.4	-16.5	31.9	-13.9	24.4	5.0	17.9	-15.2	12.6	18.9
降 水 量 (mm)	本年度	96.5	155.0	185.0	57.5	91.5	176.5	761.5	123.5	87.5	44.5	55.5	96.5	160.9
	平年差	-52.6	16.9	-7.4	-111.5	-56.8	-55.9	576.6	15.1	44.3	-11.0	-17.9	-37.5	25.2

(注) 日照時間：太陽電池式日照計による値である。

平年差：平年値との偏差。平年値は統計期間30年(1971～2000年)間の平均値である。

観測地点：横浜

項目	年度		
	16年度	15年度	平年値
日照時間(H)	2,147.4	1,848.8	1,920.6
降水量(mm)	1,931.0	1,908.5	1,622.5

(横浜地方気象台調べ：『神奈川県の気象概況』及び『気象月表』より)

(3) 拡張事業のあゆみ

神奈川県水道事業

種 別	創 設 (湘南水道)	創 設 (相模原水道)	第 1 次拡張	第 2 次拡張	第 3 次拡張	第 4 次拡張	第 5 次拡張
認 可 年 月 日	昭和 8 年 3 月 30 日	昭和 15 年 3 月 28 日	昭和 17 年 8 月 27 日	昭和 21 年 5 月 27 日 昭和 22 年 8 月 22 日	昭和 24 年 1 月 25 日 昭和 24 年 10 月 17 日 昭和 25 年 8 月 11 日	昭和 30 年 3 月 30 日 昭和 36 年 3 月 20 日	昭和 36 年 1 月 13 日 昭和 40 年 3 月 31 日
計 画 年 次	昭和 20 年	昭和 21 年	昭和 25 年	同 左	同 左	昭和 40 年	昭和 42 年
建 設 期 間	昭和 8 年 3 月 ～昭和 11 年 3 月	昭和 15 年 3 月 ～昭和 17 年 3 月	昭和 17 年 8 月 ～昭和 20 年 3 月	昭和 21 年 6 月 ～昭和 22 年 10 月	昭和 24 年 2 月 ～昭和 26 年 3 月	昭和 28 年 5 月 ～昭和 37 年 3 月	昭和 36 年 4 月 ～昭和 42 年 3 月
事 業 費	5,500 千円	3,700 千円	1,250 千円	5,600 千円	22,000 千円	2,852,640 千円	7,977,616 千円
水 源	寒川町宮山	城山町 川尻字谷ヶ原	寒川町宮山	同 左	同 左	同左のほか 大和市草柳 座間町栗原	同 左
給 水 区 域 内 人 口	423,560 人	74,437 人	633,567 人	同 左	同 左	829,620 人	1,178,900 人
給 水 人 口	350,300 人	33,000 人	483,560 人	同 左	同 左	425,410 人	989,500 人
給 水 量	45,000 m ³	11,743 m ³	77,380 m ³	同 左	同 左	196,400 m ³	412,900 m ³ (381,700)
1 人 1 日 最 大 給 水 量	140 L	210 L	160 L	同 左	同 左	438 L	417 L
種 別	第 6 次拡張	第 7 次拡張	第 8 次拡張	施設拡充	第 2 期施設拡充	第 9 次拡張	給水区域の拡張
認 可 年 月 日	昭和 42 年 3 月 31 日 昭和 45 年 3 月 20 日	昭和 45 年 3 月 31 日	昭和 49 年 3 月 30 日 昭和 51 年 3 月 30 日 昭和 54 年 3 月 5 日	昭和 59 年 3 月 31 日	昭和 63 年 3 月 18 日	平成 4 年 3 月 31 日	平成 13 年 3 月 29 日
計 画 年 次	昭和 45 年	昭和 49 年	昭和 59 年	昭和 63 年	平成 4 年	平成 12 年	平成 27 年
建 設 期 間	昭和 42 年 4 月 ～昭和 46 年 3 月	昭和 45 年 4 月 ～昭和 50 年 3 月	昭和 49 年 4 月 ～昭和 58 年 3 月	昭和 58 年 4 月 ～昭和 63 年 3 月	昭和 63 年 4 月 ～平成 4 年 3 月	平成 4 年 4 月 ～平成 11 年 3 月	平成 13 年 4 月 ～平成 15 年 3 月
事 業 費	5,933,620 千円	19,877,561 千円	33,952,252 千円	12,377,510 千円	14,072,000 千円	70,000,000 千円	6,170 千円
水 源	同 左	同左のほか広域水道 企業団から受水	同 左	同 左	同 左	同左のほか 藤野町佐野川	同 左
給 水 区 域 内 人 口	1,319,300 人	1,698,000 人	2,290,700 人	2,343,400 人	2,450,400 人	2,728,700 人	2,886,100 人
給 水 人 口	1,170,000 人	1,635,700 人	2,287,500 人	2,339,200 人	2,445,700 人	2,728,700 人	2,886,100 人
給 水 量	539,700 m ³	938,300 m ³	1,244,800 m ³ (1,210,500)	1,167,100 m ³ (1,119,900)	1,295,200 m ³ (1,257,700)	1,530,000 m ³ (1,461,100)	1,588,000 m ³
1 人 1 日 最 大 給 水 量	461 L	574 L	529 L	479 L	514 L	561 L	550 L

(注) ・ 給水量の()は分水を除く。
 ・ 施設拡充のうち 58 年度は単年度事業として実施し、59～62 年度は 4 か年継続事業として実施。
 ・ 平成 15 年 3 月 26 日届出(他の水道事業の全部を譲り受け{津久井町水道事業及び津久井町青野原地区簡易水道事業})

神奈川県箱根地区水道事業

種 別	創 設 (第 4 次拡張事業)	第 1 回変更認可	第 2 回変更認可	施設拡充事業	第 2 期施設拡充事業
認 可 年 月 日	昭和 31 年 4 月 6 日	昭和 35 年 10 月 7 日	昭和 39 年 12 月 16 日	昭和 41 年 3 月 31 日	平成 6 年 3 月 31 日
計 画 年 次	昭 和 4 0 年	同 左	同 左	昭 和 4 5 年	平 成 1 2 年
建 設 期 間	昭和 29 年 4 月 (昭和 28 年 5 月) ～昭和 32 年 3 月 (昭和 37 年 3 月)	昭和 35 年 10 月 ～昭和 35 年 12 月	昭和 39 年 8 月 ～昭和 40 年 1 月	昭和 41 年 4 月 ～昭和 46 年 3 月	平成 6 年 4 月 ～平成 8 年 3 月
事 業 費	160,370 千円 (2,852,640 千円)	15,080 千円	29,888 千円	413,862 千円	855,000 千円
水 源	伊ノ水源、大畑沢水源 品ノ木水源、上湯水源	同 左	同 左 の 外 滝 沢 水 源	同 左 の 外 水 土 野 水 源	同 左
給 水 区 域 内 人 口 (外来人口を除く)	7,360 人	8,160 人	10,616 人	14,943 人	10,900 人
給 水 人 口	9,840 人 (外来人口を含む)	14,640 人 (同 左)	7,962 人 (外来人口を除く)	13,000 人 (同 左)	10,900 人 (同 左)
一 日 最 大 給 水 量	4,290 m ³	5,260 m ³	10,351 m ³	16,900 m ³	20,000 m ³
一 人 一 日 最 大 給 水 量	436 L	359 L	1,300 L	1,300 L	1,834.9 L

(注) 創設の()内は第 4 次拡張事業を示す。

(4) 給水区域の拡張状況

編入年月日	給水区域	備考
昭和 8. 3.30	藤沢町（現市）茅ヶ崎町（現市）鎌倉町（現市）腰越町（現鎌倉市）浦賀町（現横須賀市）逗子町（現市）葉山町、大磯町、平塚市、片瀬町（現藤沢市）	
" 11. 1.24	大船町（現鎌倉市）本郷村笠間（現横浜市）	
" 15. 3.28	上溝町、相原村、大野村、大沢村（以上現相模原市）津久井郡川尻村（現城山町）	相模原水道
" 16. 8.14	大野村（現平塚市）	
" 28.10. 3	大和町（現大和市）	
" 28.12.25	国府町（現大磯町）二宮町、伊勢原町（現市）渋谷町（現大和市、藤沢市）綾瀬町（現市）海老名町（現市）寒川町、橋町（現小田原市）厚木町（現市）成瀬村（現伊勢原市）南毛利村（現厚木市）	
" 29. 9.30	仙石原村、宮城野村（以上現箱根町）	
" 29.10. 1		戸塚区笠間町を横浜市へ移管
" 33. 3.29	平塚市のうち旧旭村（現平塚市）及び旧金田村（現平塚市）	
" 34. 7. 7	現座間市栗原の一部（東原、上東原、芹沢、芹沢谷、下谷）	
" 34.12.25	伊勢原町（現市）のうち旧高部屋村（現伊勢原市）の一部（上粕屋）及び太田村（現伊勢原市）の一部（沼目）	
" 35.10.10	平塚市のうち旧神田村（現平塚市）厚木市のうち旧相川村（現厚木市）旧陸合村（現厚木市）箱根町のうち旧元箱根の一部（旧札場、三右工門平、弾月山、神宮山）	
" 36. 4. 1		座間町を給水区域から除外
" 36. 4. 1	厚木市のうち旧依知村、旧荻野村（以上現厚木市）の一部、平塚市のうち旧豊田村（現平塚市）藤沢市のうち旧御所見村（現藤沢市）茅ヶ崎市のうち旧小出村（現茅ヶ崎市）伊勢原町（現市）のうち旧太田村、旧比々多村（現伊勢原市）の一部	
" 37. 4. 1	伊勢原町（現市）のうち三ノ宮（除く上木津根、下木津根、中木津根）神戸、串橋、笠窪、坪の内及び善波、愛甲郡愛川町中津（桜台）	
" 39. 4. 1	相模湖町のうち与瀬及び与瀬本町	
" 39. 7.10	津久井町のうち太井、中野、又野及び三ヶ木	
" 40.10. 5	厚木市のうち七沢（上ノ窪）愛川町中津のうち吹上、下菅原、諏訪前、諏訪、諏訪東、上六ヶ倉、一ツ井、城山町のうち中沢、津久井町のうち青山（小沢、本宿、宿、天王久保、森ノ下、開戸、番場、月夜野、柿浜）及び相模湖町のうち寸沢嵐（寸嵐、沼本）	
" 41. 4. 1		横須賀市を給水区域から除外
" 42.10. 9	厚木市のうち飯山、愛川町中津のうち上菅原、大塚前、下大塚、七曲、角田境、角田のうち箕輪下原	
" 43.10.11	城山町小倉、津久井町根小屋	
" 44. 4. 1	平塚市のうち豊田、打間木、万田、高根、山下、公所、根坂間、出縄、飯島、城所、下島、大島、小鍋島、岡崎、北金目、南金目、片岡、千須谷、広川、真田、土屋（字遠藤原を除く。）上吉沢及び下吉沢	
" 44.10.11	厚木市下古沢、愛川町字大塚	
" 45.10. 5	厚木市のうち岡津古久、小野、七沢	
" 46. 3. 1		伊勢原町が市制を施行
" 46. 4. 1	厚木市上古沢、相模湖町若柳（阿津）	

編入年月日	給水区域	備考
昭和 46. 4. 1		橋町が小田原市に合併
" 46.10.15	相模湖町若柳（若柳）	
" 46.11. 1		海老名町が市制を施行
" 47.10.21	伊勢原市日向のうち上堤、下堤、下ノ原、西新田原、上荒田、北新田、南新田	
" 48.10.19	厚木市のうち上荻野、中荻野、津久井郡城山町のうち葉山島	
" 49. 4. 1	海老名市のうち中河内、中野、社家、今里、上河内、杉久保、本郷、門沢橋	
" 51. 4. 1	伊勢原市日向のうち上堤、下堤、下ノ原、西新田原、上荒田、北新田、南新田を除く区域、津久井郡津久井町三井	
" 53. 3.31	津久井郡相模湖町のうち寸沢嵐（沼本、南沼本、釜の上、高谷、寸嵐、反畑、道志原、立道、谷山、増原、原口、西川、関山、関口、山口、鼠坂北、鼠坂南、関川、道志新田、字西原 1,695 番から 1,730 番まで及び 1,774 番から 1,846 番まで）若柳（鼠坂山を除く。）	
" 53.11. 1		
" 54. 7. 1	津久井郡藤野町のうち小淵、吉野 1 番から 1,690 番まで及び 2,110 番から 2,738 番まで、沢井 1 番から 1,745 番まで、2,244 番から 2,506 番まで、2,610 番から 2,616 番まで及び 2,632 番から 2,789 番まで、名倉 1 番から 656 番まで、733 番から 1,656 番まで、2,162 番から 2,742 番まで、及び 4,143 番から 4,592 番まで、日連 1 番から 1,115 番まで、1,147 番から 1,201 番まで及び 1,213 番から 2,097 番まで、牧野 4,819 番及び 5,594 番、佐野川 861 番から 990 番まで、1,044 番から 1,433 番まで、1,435 番から 1,436 番まで、1,438 番から 1,456 番まで及び 1,528 番から 3,820 番まで	綾瀬町が市制を施行
" 61. 4. 1	伊勢原市のうち大山、子易	
平成 元. 4. 1	津久井郡相模湖町のうち寸沢嵐（道風、北坂、西原 1,687 番から 1,694 番まで及び 1,731 番から 1,773 番まで、南沢、南畑）、千木良、小原（ザレ、ヌタレ久保、白沢、日陰、下原、瀧ノ入、坪坂、大明神、西入、栗原、スゲノ沢、板橋、大崩、喜和田久保、長久保 395 番から 418 番まで）	
" 2. 4. 1	津久井郡相模湖町のうち小原（長久保 419 番から 424 番まで、大善作、入山、大久保、篠化、平野）、吉野（石神、布袋久保、日影尻）若柳（鼠坂山）寸沢嵐（小野、山道、新戸、横通、坂下）	
" 4. 4. 1	津久井郡津久井町のうち青山（井ノ入、山王久保、大岩下、大岩、鮑子平、夕日、中丸）、青野原 1 番から 8 番まで及び 55 番から 89 番まで	
" 5. 4. 1	愛甲郡愛川町のうち中津（大塚下、下六倉）	
" 6. 4. 1	津久井郡藤野町のうち佐野川 1 番から 860 番まで、991 番から 1,043 番まで、1,434 番、1,437 番、1,457 番から 1,517 番まで及び 3,821 番から 3,826 番まで	
" 6. 4. 1		足柄下郡箱根町木質（木質、新田、川向を除く。）及び二ノ平を給水区域から除外
" 13. 4. 1		三浦郡葉山町の一部（湘南国際村開発地域）を給水区域から除外
" 15. 4. 1	津久井郡藤野町のうち牧野 4,818 番、4,819 番、4,826 番から 4,830 番まで、4,841 番から 4,843 番まで、4,914 番、4,922 番から 4,928 番まで、5,517 番から 5,519 番まで、5,528 番から 5,530 番まで、5,533 番から 5,556 番まで、5,563 番から 5,587 番まで、5,593 番から 5,598 番まで及び 5,635 番から 5,637 番まで	
" 16.4.1	津久井郡津久井町のうち鳥屋、青山（小沢、本宿、宿、天王久保、森の下、開戸、番場、月夜野、柿浜、井ノ入、山王久保、大岩下、大岩、鮑子平、夕日、中丸を除く区域）、長竹、青野原（1 番から 8 番まで及び 55 番から 89 番までを除く区域）	