



神奈川県  
企業庁

平成 19 年度

# 水道事業統計年報

---

# 目 次

## 1 概 況

(1) 平成19年度事業の概要	1
ア 給水量(有効水量)	1
イ 経理の状況	2
ウ 工事執行状況	3
エ 水道料金の収納方法	4
オ 指定給水装置工事事業者の指定	5
(2) 平成19年度年誌	5
(3) 企業庁組織表	6
(4) 課所別職員現員表	7
(5) 水道営業所別管轄区域図	8
(6) 水道営業所等一覧	9
(7) 事業の推移	10
(8) 業務状況	12
ア 給水量(有効水量)及び給水人口	12
イ 送水量・給水量(有効水量)・無効水量	12
ウ 給水量(有効水量)の推移(用途別)	13
エ 用途別有収水量	13
オ 1人1日平均有収水量	14

## 2 施 設

(1) 配水池	15
(2) 水源施設	16
(3) 加圧ポンプ所	18
(4) 揚水ポンプ所	18
(5) 原水供給ポンプ所	18
(6) 水道業務遠方監視制御設備一覧表	19
ア 70MHz無線テレメータ	19
イ 7.5GHz、12GHz無線テレメータ	19
ウ 150MHz無線電話	20
エ 有線テレメータ	20
(7) 送・配水管延長	22
(8) 管種別送水管延長	23
(9) 管種別配水管延長	26
(10) 送・配・給水管漏水修理状況	30
(11) 送・配・給水管漏水修理件数	31
(12) 漏水防止実績表	31
(13) 消火栓設置数	31

### 3 取水・送水・受水

(1) 取水量	33
(2) 送水量	36
(3) 企業団受水地点別・年度別実績	38
(4) 排水処理施設・運転費用及び発生ケーキ量	38
ア 排水処理施設	38
イ 寒川浄水場排水処理施設特定事業	38
ウ 浄水場排水処理施設運転費用(一部再掲)	38
エ 発生ケーキ量	39
(5) 送水量の水源別構成比較	40
(6) 日最大・日平均送水量の推移	40
(7) 主要配水系統図	41
(8) 水質	42
ア 浄水場別原水及び浄水	42
イ 給水栓水	46
ウ 総トリハロメタンの検査結果	48
エ 精密検査(アに含まれる項目を除く)	50
オ 気温・水温及び濁度	51
カ 水質基準に関する省令	52
(9) 薬品使用量	53
(10) 電力量及び電力料金	54

### 4 給水量・点検件数

(1) 1戸1か月当たり有収水量(用途別)	57
(2) 家事用1戸1か月当たり有収水量(月別)	57
(3) 給水量(有効水量)(月別・用途別)	58
ア 全水道営業所	58
イ 水道営業所別	60
(4) 点検件数	72

### 5 給水工事・量水器

(1) 給水工事	73
ア 新設	73
イ 改造	73
ウ 撤去	74
エ 修理	74
(2) 量水器修理状況	75
(3) 口径別量水器設置数	76

## 6 経 営

(1) 給水戸数及び用途別給水戸数	79
ア 給水戸数	79
イ 用途別給水戸数	80
(2) 給水人口及び給水普及率	81
ア 水道営業所別給水人口	81
イ 市町別給水人口	82
ウ 平成19年10月1日現在 市町別給水人口	83
(3) 市町別有収水量の推移	84
(4) 有収水量と水道料金	85
(5) 有効無効水量表	87
(6) 水道利用加入金調定状況	88
ア 口径別	88
イ 水道営業所別	88
(7) 水道事業収益の推移	90
(8) 水道事業費用の推移	90
(9) 経営分析比率表	92
(10) 水道料金原価計算表	93
(11) 年度別供給単価及び給水原価の推移	93
(12) 水道料金の変せん	94
(13) 中・高層住宅等の戸数の推移	99
(14) 水道料金減免実施状況	100
(15) 水道料金収納別取扱状況	101
(16) 水道利用加入金の変せん	102
(17) 水道利用加入金他事業者の状況	102

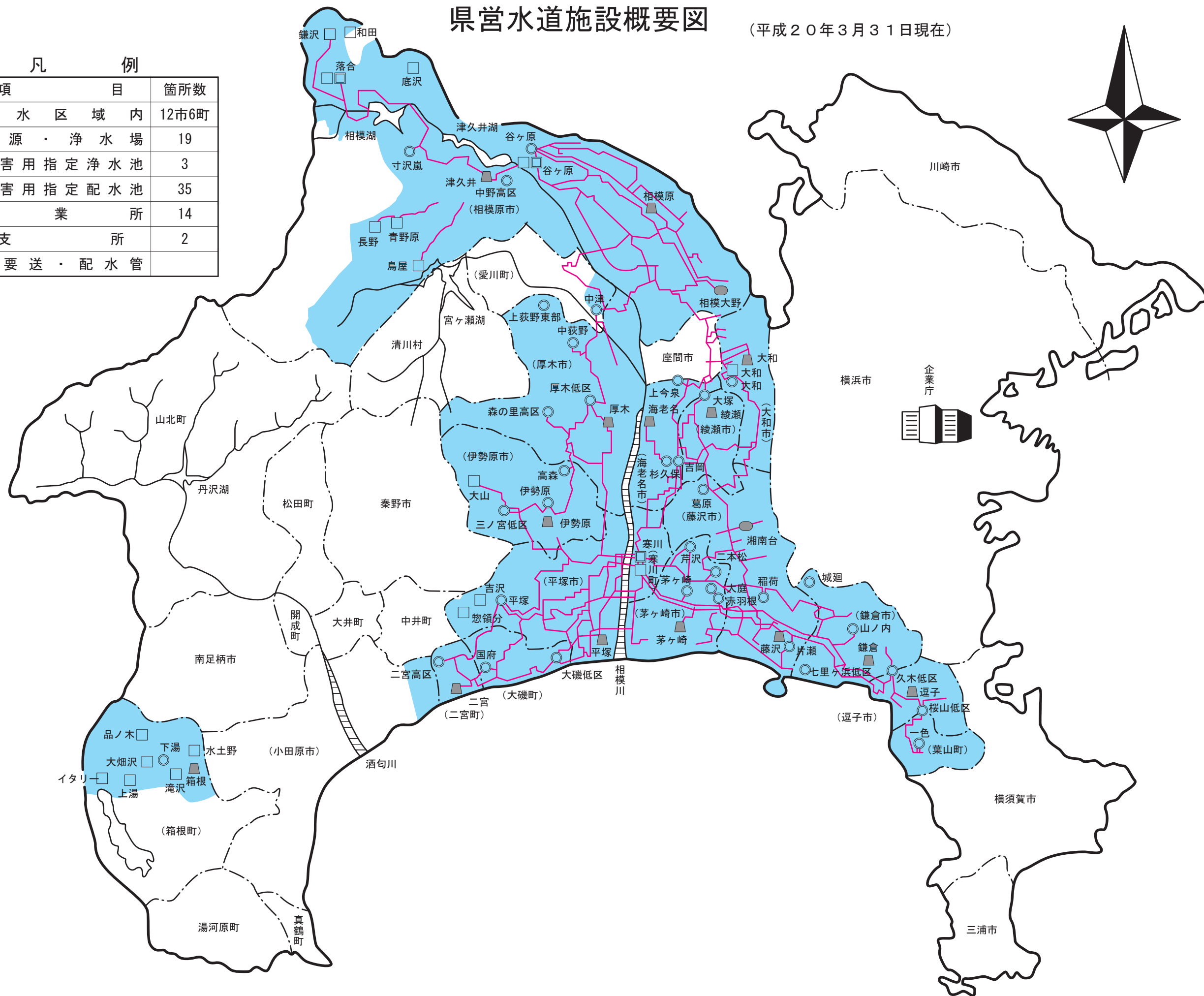
## 付 録

(1) 平成19年度気象概況	103
(2) 拡張事業のあゆみ	104
(3) 給水区域の拡張状況	105
(4) 各都市水道料金表	108

# 県営水道施設概要図

(平成20年3月31日現在)

凡 例		箇所数
給水区域内		12市6町
	水源・浄水場	19
	災害用指定浄水池	3
	災害用指定配水池	35
	営業所	14
	支所	2
	主要送・配水管	



# 平成19年度水源別系統図



《水源別配水量割合》

区 分	割 合
寒川浄水場系	26.0%
谷ヶ原浄水場系	15.2%
(企)伊勢原浄水場系	8.7%
(企)相模原浄水場系	17.1%
(企)綾瀬浄水場系	13.0%
(企)寒川事業系	18.5%
小水源(箱根を含む)	1.5%
計	100.0%

凡 例

- 寒川浄水場
- 谷ヶ原浄水場
- (企)伊勢原浄水場
- ▲ (企)相模原浄水場
- ▲ (企)綾瀬浄水場
- 小 水 源
- 主要な配水池
- ▲ (企)伊勢原浄水場系受水点
- ▲ (企)相模原浄水場系受水点
- ▲ (企)綾瀬浄水場系受水点
- ▲ (企)寒川浄水場受水点

# 1 概 況





# 1 概 況

## (1) 平成19年度事業の概要

平成19年度の水道料金収入（58,292,973,559円）は、当初予算額（58,390,852千円）との比較では97,878千円の減（99.8%）となり、また、前年度決算額（57,891,500,118円）との比較では、401,473,441円の増（100.7%）となった。

給水人口は、平成20年3月31日現在で2,748,331人で、前年度（2,734,917人）との比較では13,414人の増（100.5%）となった。

建設改良事業としては、水量・水圧対策、漏水防止対策、地震対策、老朽管対策などのため、配水管の布設、改良工事等を実施したほか、安定給水とライフライン確保の観点から、浄水場系統間及び隣接する他の水道事業者間の相互融通化と、バックアップ体制の強化を図る水道施設相互融通化整備事業を推進した。

また、鉛管や石綿セメント管の集中的な取替工事を実施したほか、完成した寒川浄水場排水処理施設の運営を平成18年4月から、引き続きPFI事業として実施した。

## ア 給水量(有効水量)

給水量は、うるう年であったが前年度と比較して、家事用と工業用以外の用途は減少し、年間有効水量の合計は、3億4,869万1,483<sup>m</sup>で0.4%の減少となった。（有収水量の計は、3億3,189万5,137<sup>m</sup>で0.3%の減少）

給水量(有効水量)用途別明細表

区 分	平成19年度		平成18年度		増 減 水 量	前年度 対 比	
	水 量	構成比	水 量	構成比			
	m <sup>3</sup>	%	m <sup>3</sup>	%	m <sup>3</sup>	%	
有 収 水 量	家事用	255,081,413	73.2	254,875,670	72.8	205,743	100.1
	営業用	39,739,471	11.4	40,005,439	11.4	△ 265,968	99.3
	公共用	10,174,622	2.9	10,350,599	3.0	△ 175,977	98.3
	工業用	18,152,320	5.2	17,959,955	5.1	192,365	101.1
	浴場用	98,623	0.1	105,034	0.1	△ 6,411	93.9
	プール用	948,941	0.3	956,427	0.3	△ 7,486	99.2
	一時用	352,157	0.1	388,390	0.1	△ 36,233	90.7
	小 計	324,547,547	93.2	324,641,514	92.8	△ 93,967	100.0
	分 水	7,347,590	2.0	8,346,730	2.4	△ 999,140	88.0
計	331,895,137	95.2	332,988,244	95.2	△ 1,093,107	99.7	
無 収 水 量	16,796,346	4.8	16,972,233	4.8	△ 175,887	99.0	
合 計	348,691,483	100.0	349,960,477	100.0	△ 1,268,994	99.6	

## イ 経理の状況

平成19年度の事業収益については、水道利用加入金が前年度と比較して2億4,406万余円の減収となったものの、収入の大部分を占める給水収益（水道料金）が、前年度と比較して3億8,160万余円の増収となった。その結果、事業収益全体では前年度と比較して1億6,366万余円の増となった。

一方、事業費用については、給水費が6億2,504万余円増加したものの、資産減耗費が4億9,386万余円減少したほか、支払利息が2億7,277万余円減少した。また、水道料金の欠損金として特別損失は1億8,643万余円となった。その結果、事業費用全体では前年度と比較して8,929万余円の減となった。

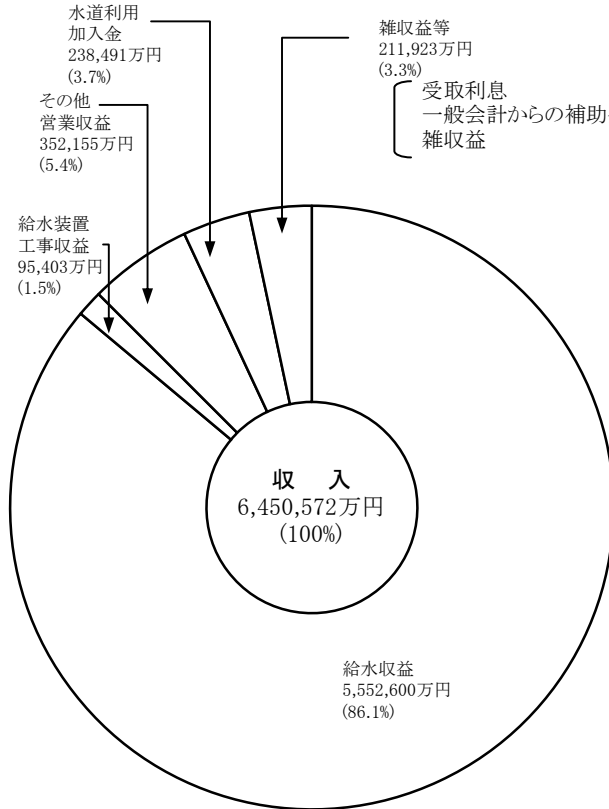
この結果、当年度、19億3,915万余円の純利益が生じ、前年度繰越欠損金、4億8,993万余円をこの純利益で補てんしたことにより、当年度未処分利益剰余金は14億4,922万余円となった。

### 損 益 計 算 書

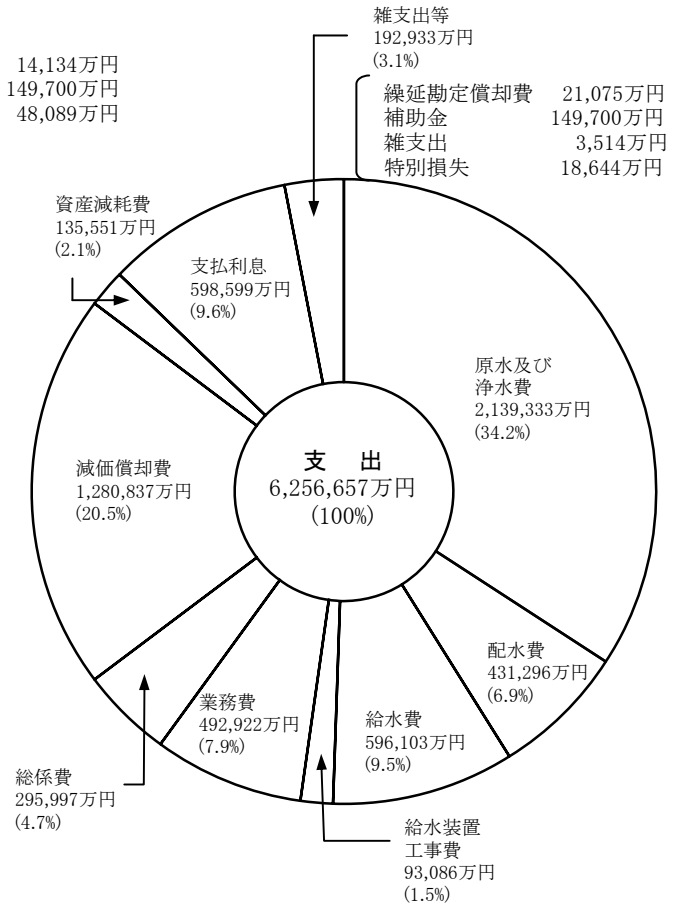
科 目	平成19年度	平成18年度	前年度対比増減額	前年度対比
	円	円	円	%
1 営業収益	60,001,585,186	59,576,792,072	424,793,114	100.7
(1) 給 水 収 益	55,526,001,838	55,144,392,448	381,609,390	100.7
(2) 給 水 装 置 工 事 収 益	954,030,880	1,040,790,339	△ 86,759,459	91.7
(3) そ の 他 営 業 収 益	3,521,552,468	3,391,609,285	129,943,183	103.8
2 営業費用	54,651,239,761	54,366,589,413	284,650,348	100.5
(1) 原 水 及 び 浄 水 費	21,393,330,937	21,369,364,458	23,966,479	100.1
(2) 配 水 費	4,312,961,824	4,440,139,782	△ 127,177,958	97.1
(3) 給 水 費	5,961,032,734	5,335,991,283	625,041,451	111.7
(4) 給 水 装 置 工 事 費	930,859,363	916,908,497	13,950,866	101.5
(5) 業 務 費	4,929,212,971	5,231,809,552	△ 302,596,581	94.2
(6) 総 係 費	2,959,968,834	2,737,696,682	222,272,152	108.1
(7) 減 価 償 却 費	12,808,367,224	12,485,307,838	323,059,386	102.6
(8) 資 産 減 耗 費	1,355,505,874	1,849,371,321	△ 493,865,447	73.3
営 業 利 益	<b>5,350,345,425</b>	<b>5,210,202,659</b>	<b>140,142,766</b>	<b>102.7</b>
3 営業外収益	4,504,137,045	4,765,266,209	△ 261,129,164	94.5
(1) 水 道 利 用 加 入 金	2,384,905,000	2,628,970,000	△ 244,065,000	90.7
(2) 受 取 利 息	141,340,409	39,170,965	102,169,444	360.8
(3) 一 般 会 計 か ら の 補 助 金	1,497,000,000	1,627,000,000	△ 130,000,000	92.0
(4) 国 庫 補 助 金	0	51,749,000	△ 51,749,000	皆減
(5) 雑 収 益	480,891,636	418,376,244	62,515,392	114.9
4 営業外費用	7,728,888,881	8,289,269,084	△ 560,380,203	93.2
(1) 支 払 利 息	5,985,992,500	6,258,769,554	△ 272,777,054	95.6
(2) 繰 延 勘 定 償 却 費	210,753,805	359,480,161	△ 148,726,356	58.6
(3) 補 助 金	1,497,000,000	1,627,000,000	△ 130,000,000	92.0
(4) 雑 支 出	35,142,576	44,019,369	△ 8,876,793	79.8
経 常 利 益 ( 損 失 )	<b>2,125,593,589</b>	<b>1,686,199,784</b>	<b>439,393,805</b>	<b>126.1</b>
5 特別損失	186,437,930	0	186,437,930	皆増
(1) 過 年 度 損 益 修 正 損	186,437,930	0	186,437,930	皆増
当 年 度 純 利 益 ( 純 損 失 )	<b>1,939,155,659</b>	<b>1,686,199,784</b>	<b>252,955,875</b>	<b>115.0</b>
前 年 度 繰 越 利 益 剰 余 金 ( 欠 損 金 )	△ 489,930,681	△ 2,176,130,465	1,686,199,784	-
当 年 度 未 処 分 利 益 剰 余 金 ( 未 処 理 欠 損 金 )	1,449,224,978	△ 489,930,681	1,939,155,659	-

(注) 消費税及び地方消費税相当額を含まない。

## 収益的収入



## 収益的支出



\* 消費税及び地方消費税相当額を含まない

## ウ 工事執行状況

### (ア) 配水設備整備事業

給水区域内の円滑な給水を確保するため、管内各地区において配水管の布設改良等の工事を実施し、給水能力の増加に努めた。

平成19年度に実施した主な工事は次のとおりである。

工 事 名	工 事 内 容	
相模原市大山町1番地付近配水管布設工事	(φ 400mm)	444.7m
相模原市新戸2174番地付近配水管改良工事	(φ 100mm)	341.6m
相模原市藤野町名倉1073番地付近配水管改良工事	(φ 100～200mm)	475.3m
逗子市小坪7丁目11番付近配水管改良工事	(φ 100～150mm)	497.7m
鎌倉市腰越1丁目10番付近配水管改良工事	(φ 100～150mm)	440.6m
藤沢市湘南台7丁目17番付近配水管改良工事	(φ 100mm)	250.2m
茅ヶ崎市堤2097番地付近配水管布設工事	(φ 100mm)	320.0m
平塚市老松町12番地付近配水管改良工事	(φ 100mm)	664.3m
大磯町大磯994番地付近配水管改良工事	(φ 100mm)	272.3m
厚木市金田1095番地付近配水管布設工事	(φ 100mm)	863.9m
伊勢原市高森6丁目16番付近配水管改良工事	(φ 100～300mm)	336.2m
愛川町中津2054番地付近配水管改良工事	(φ 100mm)	274.7m
海老名市大谷3870番地付近配水管改良工事	(φ 100mm)	242.1m
大和市つきみ野2丁目2番付近配水管改良工事	(φ 100mm)	287.0m
綾瀬市上土棚北2丁目15番付近配水管改良工事	(φ 100mm)	323.3m
箱根町仙石原小塚山配水池付近配水管改良工事	(φ 200mm)	352.3m

## (イ) 水道施設相互融通化整備事業

県営水道では、第9次拡張事業により安定給水のための量的確保が図られた。

今後は、きめ細やかな水運用により平常時の水需要に確実に対応すると同時に、地震災害、異常気象による渇水、あるいは水環境の悪化や事故による水質汚染等、災害時でも安定給水が可能となるように、①主要管路のネットワーク化による災害等緊急時の県営水道浄水場系並びに企業団浄水場系間の相互融通とバックアップ体制の強化、②配水運用管理システムを活用し、水道水の水運用をきめ細かく機能的に行うための電動バルブの整備、③近接する水道事業体との間において、災害及び事故時に相互に応援給水のできる広域的バックアップ施設の整備、を行い質的充実の視点から安定給水をより確かなものとする事業を平成11年度から実施している。

平成19年度に実施した主な工事は次のとおり。

工 事 名	工 事 内 容
津久井地区配水管布設工事	(φ200mm) 567m
藤沢地区配水管布設工事	(φ800mm) 108m
小田原地区配水管布設工事	(φ400mm) 475m
箱根地区配水管布設工事	(φ100mm) 424m

## エ 水道料金の収納方法

水道料金の収納方法は、昭和62年3月末をもって集金制度を全廃し、現在は効率的方法である口座振替及び納入通知書により取扱っている。

なお、口座振替は、昭和45年度から金融機関（神奈川県内郵便局（現ゆうちょ銀行）は、昭和61年1月から実施）により実施しているが、本年度末依頼件数は、995,049件で、年度末領収書発行対象件数1,223,296件に対し、81.3%である。

## オ 指定給水装置工事事業者の指定

現行の指定給水装置工事事業者の指定制度は、水道法の改正（平成8年法律第107号）に伴い平成10年度から導入されたもので、それまでの事業者登録制度に代わり、同法及び神奈川県営上水道条例等の規定に基づき指定給水装置工事事業者の指定を行っており、平成19年度末の指定給水装置工事工事は1,796となっている。

指定給水装置工事事業者

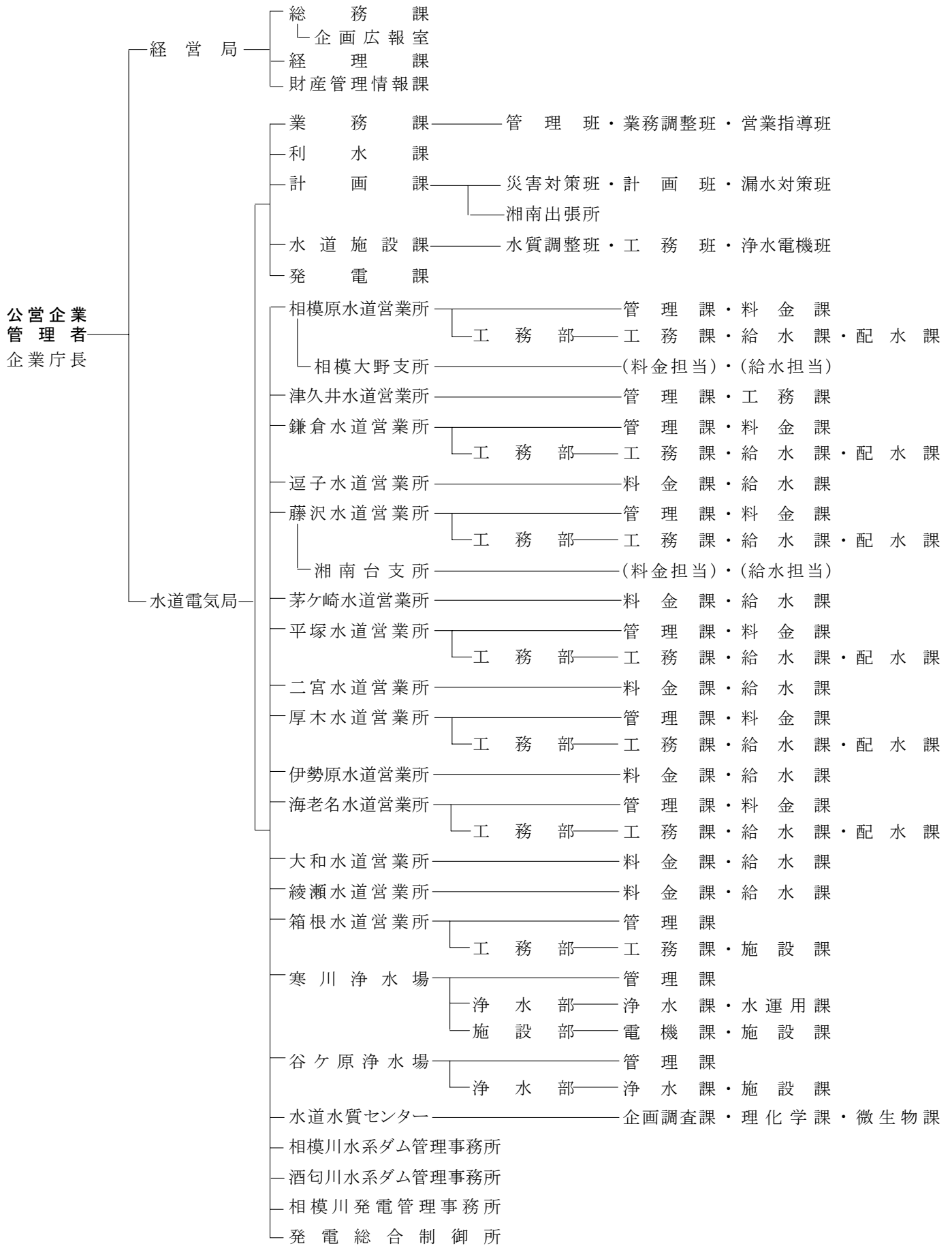
年 度 別	16年度	17年度	18年度	19年度
前年度末指定業者数 A	1,520	1,590	1,667	1,734
新規指定 B	90	96	89	86
給水区域内	(39)	(32)	(46)	(40)
給水区域外	(51)	(64)	(43)	(46)
廃 止 C	20	19	22	24
差 引 D(B-C)	70	77	67	62
当該年度末指定業者数 E(A+D)	1,590	1,667	1,734	1,796

### (2)平成19年度年誌

- 19.10.15 神奈川県営水道お客さまコールセンター開設
- 20.3.5 箱根地区品ノ木浄水場(膜ろ過施設)稼働開始
- 20.3.25 稲荷配水池小水力発電設備稼働開始

(3) 企業庁組織表

(平成20年3月31日現在)



## (4) 課所別職員現員表

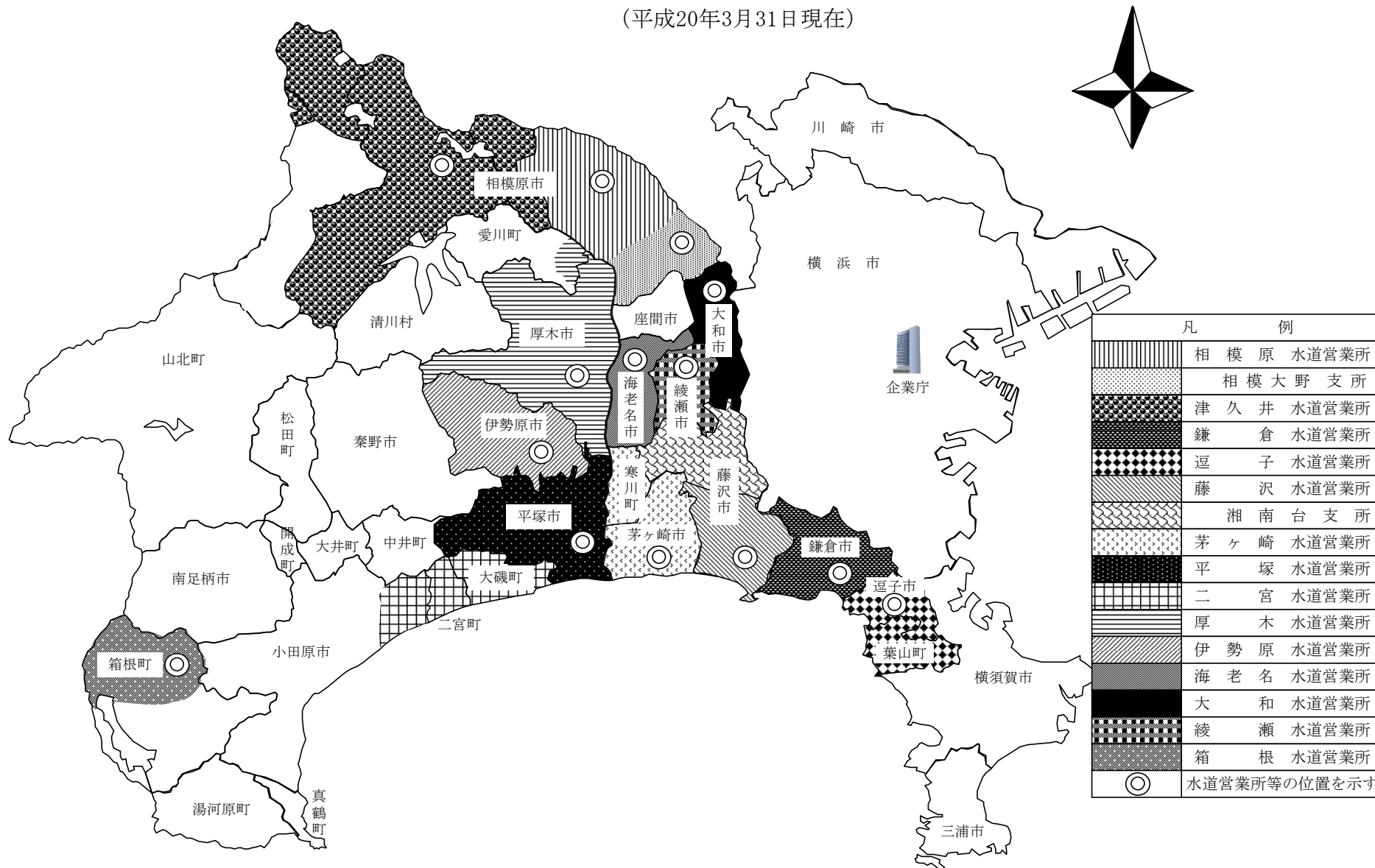
平成20年3月31日現在(単位 人)

課 所 別	区 分	職 員 数	
局	長	1	
副 局	長	1	
参 事 ( 水 道 技 術 担 当 )		1	
業 務 課		20	
計 画 課		27	
水 道 施 設 課		26	
相 模 原 水 道 営 業 所		51	
相 模 大 野 支 所		19	
津 久 井 水 道 営 業 所		24	
鎌 倉 水 道 営 業 所		40	(1)
逗 子 水 道 営 業 所		13	
藤 沢 水 道 営 業 所		50	
湘 南 台 支 所		16	
茅 ヶ 崎 水 道 営 業 所		20	(1)
平 塚 水 道 営 業 所		41	
二 宮 水 道 営 業 所		12	
厚 木 水 道 営 業 所		39	(1)
伊 勢 原 水 道 営 業 所		15	
海 老 名 水 道 営 業 所		35	
大 和 水 道 営 業 所		22	(1)
綾 瀬 水 道 営 業 所		13	(1)
箱 根 水 道 営 業 所		19	(1)
寒 川 浄 水 場		104	(2)
谷 ヶ 原 浄 水 場		52	
水 道 水 質 セ ン タ ー		18	
合 計		679	(8)

(注) ( )内数字は、再任用職員で内数である。

(5) 水道営業所別管轄区域図

(平成20年3月31日現在)





## (6) 水道営業所等一覧 (平成20年3月31日現在)

水道電気局 横浜市中区日本大通1 (神奈川県庁新庁舎内) 電話 045(210)1111 (大代表)

名称	所在地	管轄区域	電話番号
相模原水道営業所	相模原市富士見6丁目5番8号	相模原市(津久井水道営業所管内、相模大野支所管内を除く。)	042(755)1132(代)
相模大野支所	相模原市相模大野6丁目3番1号	相模原市のうち西大沼一丁目～五丁目、東大沼一丁目～四丁目、若松一丁目～六丁目、大野台一丁目～二丁目、大野台三丁目(1番から12番までを除く。)、大野台四丁目～八丁目、鶴野森一丁目～三丁目、古淵一丁目～六丁目、栄町、豊町、旭町、文京一丁目～二丁目、御園一丁目～五丁目、上鶴間一丁目～八丁目、上鶴間本町一丁目～九丁目、相模大野一丁目～九丁目、磯部、新磯野、新磯野一丁目～五丁目、北里二丁目、新戸、南台一丁目～六丁目、相模台一丁目～七丁目、双葉一丁目～二丁目、桜台、相模台団地、麻溝台一丁目(1番、2番、4番、12番及び13番を除く。)、麻溝台二丁目～六丁目、麻溝台七丁目(1番及び2番を除く。)、麻溝台八丁目、麻溝台(2,818番地、2,820番地から2,838番地まで、2,840番地から2,863番地まで、2,973番地から3,005番地まで、3,007番地、3,053番地から3,055番地まで及び3,058番地から3,075番地までに限る。)、相模台一丁目～三丁目、相模台団地一丁目～二丁目、松が枝町、相南一丁目～四丁目、東林間一丁目～八丁目に限る。	042(745)1111(代)
津久井水道営業所	相模原市津久井町中野252番地の1	相模原市(城山町、津久井町(青根を除く。)、相模湖町及び藤野町(小淵、吉野(1,691番から2,109番までを除く。)、沢井(1,746番から2,243番まで、2,507番から2,609番まで及び2,617番から2,631番までを除く。)、名倉(657番から772番まで、1,657番から2,161番まで及び2,743番から4,142番までを除く。)、日連(1,116番から1,146番まで、1,202番から1,212番まで及び2,098番から2,770番までを除く。)、牧野(4,818番、4,819番、4,826番から4,830番まで、4,841番から4,843番まで、4,914番、4,922番から4,928番まで、5,517番から5,519番まで、5,528番から5,530番まで、5,533番から5,556番まで、5,563番から5,587番まで、5,593番から5,598番まで及び5,635番から5,637番までに限る。))及び佐野川に限る。))に限る。))	042(784)4822(代)
鎌倉水道営業所	鎌倉市御成町12番地18号	鎌倉市	0467(22)6200(代)
逗子水道営業所	逗子市山の根3丁目4番2号	逗子市、三浦郡葉山町(上山口のうち1,560番10、1,560番35から40まで、1,560番43から49まで、1,560番74、1,560番84、1,560番86、1,560番88、1,560番89、1,560番91、1,560番93、1,560番97、1,560番104、1,560番105、1,560番108、1,560番110、1,560番112、1,560番120、1,560番122、1,560番123、1,560番126、1,560番127、1,560番131、1,560番132、1,560番151、2,057番18、2,057番21、2,057番23、2,057番26、2,094番2、2,094番5、2,108番11、2,108番12、2,108番14から17まで、2,108番19から25及び2,108番41並びに下山口のうち1番1、1番6、1番10、1番12、1番14から17まで、1番21から31まで、1番35、1番37、7番4、7番7から10まで、7番13、20番3から6まで及び20番8を除く。)	046(873)3925(代)
藤沢水道営業所	藤沢市鶴沼石上2丁目6番2号	藤沢市(湘南台支所管内を除く。)	0466(27)1211(代)
湘南台支所	藤沢市円行2,003番地	藤沢市のうち用田、葛原、菖蒲沢、打戻、瀬郷、宮原、長後、高倉、下土棚、土棚、亀井野、今田、円行、西俣野、桐原町、湘南台、天神町、石川(635番地から653番地まで及び678番地から700番地までを除く。))及び鶴沼(621番地から659番地まで、690番地から704番地まで、726番地から733番地まで、737番地から758番地まで、782番地から789番地まで、815番地から825番地まで、839番地から869番地まで、871番地から887番地まで及び925番地から956番地までを除く。)	0466(45)5221(代)
茅ヶ崎水道営業所	茅ヶ崎市本村4丁目5番22号	平塚市のうち須賀(上彦右衛門新田及び下彦右衛門新田)及び馬入(三谷前、三谷後、中島境及び大道下)、茅ヶ崎市、高座郡寒川町	0467(52)6151(代)
平塚水道営業所	平塚市西八幡1丁目3番地1号	平塚市(須賀(上彦右衛門新田及び下彦右衛門新田)、馬入(三谷前、三谷後、中島境及び大道下)及び土屋(遠藤原)を除く。)	0463(22)2711(代)
二宮水道営業所	中郡二宮町山西5番地の1	小田原市のうち小船、中村原、沼代、上町、小竹、山西、前川(1番地から245番地まで及び1,580番地から1,595番地までを除く。)、羽根尾、東ヶ丘、川匂、国府津四丁目(1番1号の一部に限る。))及び国府津五丁目(1番から6番までを除く。))に限る。中郡大磯町、二宮町	0463(71)8111(代)
厚木水道営業所	厚木市水引2丁目3番1号	厚木市、愛甲郡愛川町のうち中津(吹上、桜台、下菅原、諏訪前、諏訪、諏訪東、上六倉、一ツ井、上菅原、大塚前、下大塚、大塚、大塚下、及び下六倉)、角田(箕輪下原)及び春日台	046(224)1111(代)
伊勢原水道営業所	伊勢原市田中297番地	伊勢原市	0463(93)4011(代)
海老名水道営業所	海老名市上郷717番地	海老名市	046(234)4111(代)
大和水道営業所	大和市西鶴間3丁目12番18号	大和市	046(261)3256(代)
綾瀬水道営業所	綾瀬市寺尾本町1丁目11番3号	綾瀬市	0467(70)3100(代)
箱根水道営業所	足柄下郡箱根町宮城野626番地の11	足柄下郡箱根町のうち仙石原、宮城野、強羅、木賀(木賀、新田及び川向)及び元箱根(旧礼場、三右エ門平、禅月山及び神宮山)	0460(82)4306(代)
寒川浄水場	高座郡寒川町宮山4,271番地		0467(75)1056(代)
谷ヶ原浄水場	相模原市城山町谷ヶ原2丁目6番1号		042(782)2626(代)
水道水質センター	高座郡寒川町宮山4,058番地		0467(73)1511(代)
計画課湘南出張所	茅ヶ崎市本村4丁目5番22号		0467(52)2731

(注) 水道施設の維持管理、送配水工事等については、相模原、鎌倉、藤沢、平塚、厚木、海老名の各水道営業所が太線で囲まれた区域をそれぞれ管轄する。

(7) 事業の推移

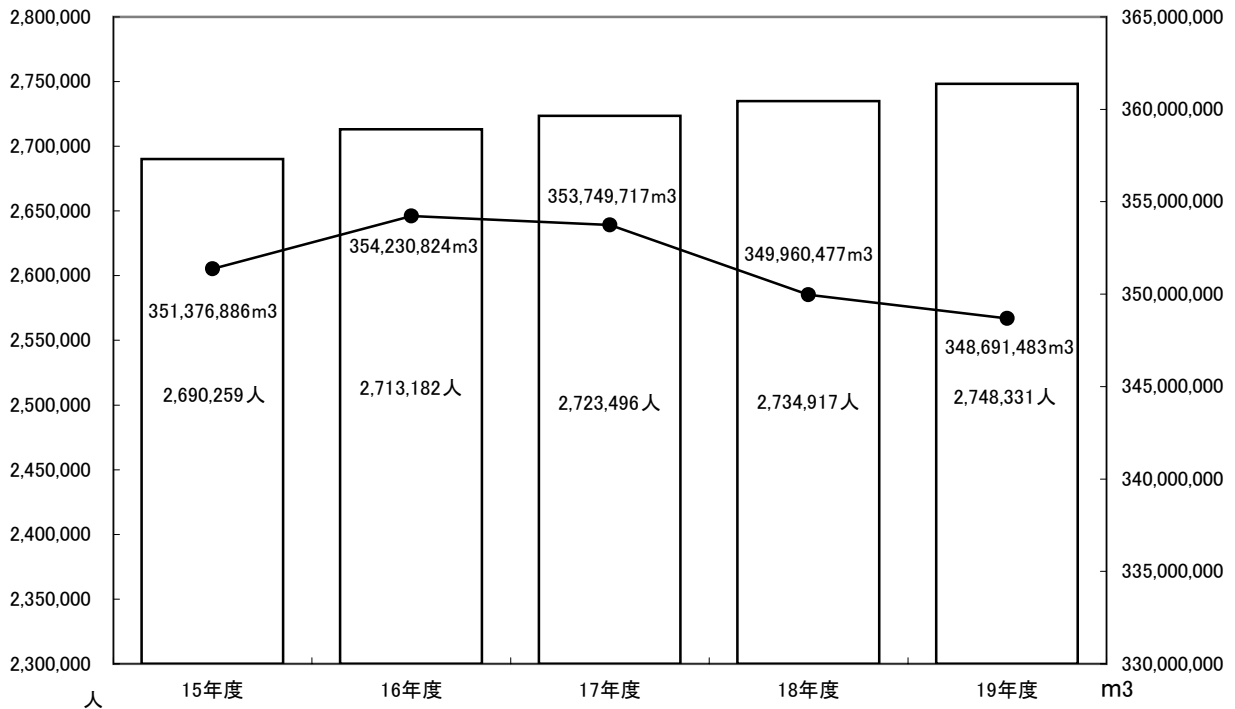
区分 年度	行政区域				給水区域				給水戸数		給水人口		普及率 (人口比) %
	世帯数	指数	人口	指数	世帯数	指数	人口	指数	戸数	指数	人口	指数	
10	1,067,574	100	2,863,069	100	981,759	100	2,619,591	100	1,058,259	100	2,609,472	100	99.6
11	1,082,869	101	2,873,859	100	996,280	101	2,630,688	100	1,073,623	101	2,620,437	100	99.6
12	1,096,318	103	2,890,667	101	1,010,089	103	2,648,987	101	1,094,270	103	2,639,090	101	99.6
13	1,116,764	105	2,906,558	102	1,029,386	105	2,665,317	102	1,114,877	105	2,655,649	102	99.6
14	1,135,483	106	2,922,567	102	1,047,148	107	2,681,535	102	1,131,082	107	2,672,085	102	99.6
15	1,153,983	108	2,939,424	103	1,064,918	108	2,699,272	103	1,150,557	109	2,690,259	103	99.7
16	1,170,715	110	2,952,935	103	1,083,330	110	2,722,051	104	1,170,059	111	2,713,182	104	99.7
17	1,176,636	110	2,961,452	103	1,090,194	111	2,732,086	104	1,187,619	112	2,723,496	104	99.7
18	1,193,470	112	2,972,900	104	1,105,584	113	2,742,836	105	1,202,116	114	2,734,917	105	99.7
19	1,211,596	113	2,985,448	104	1,122,809	114	2,755,840	105	1,213,805	115	2,748,331	105	99.7

- (注) 1 年間取水量・年間送水量欄の上段の( )は受水量で内数である。  
 2 日最大・最小送水量欄の下段の( )は当該日の箱根の送水量で内数である。  
 3 日平均送水量欄の下段の( )は箱根の送水量で内数である。

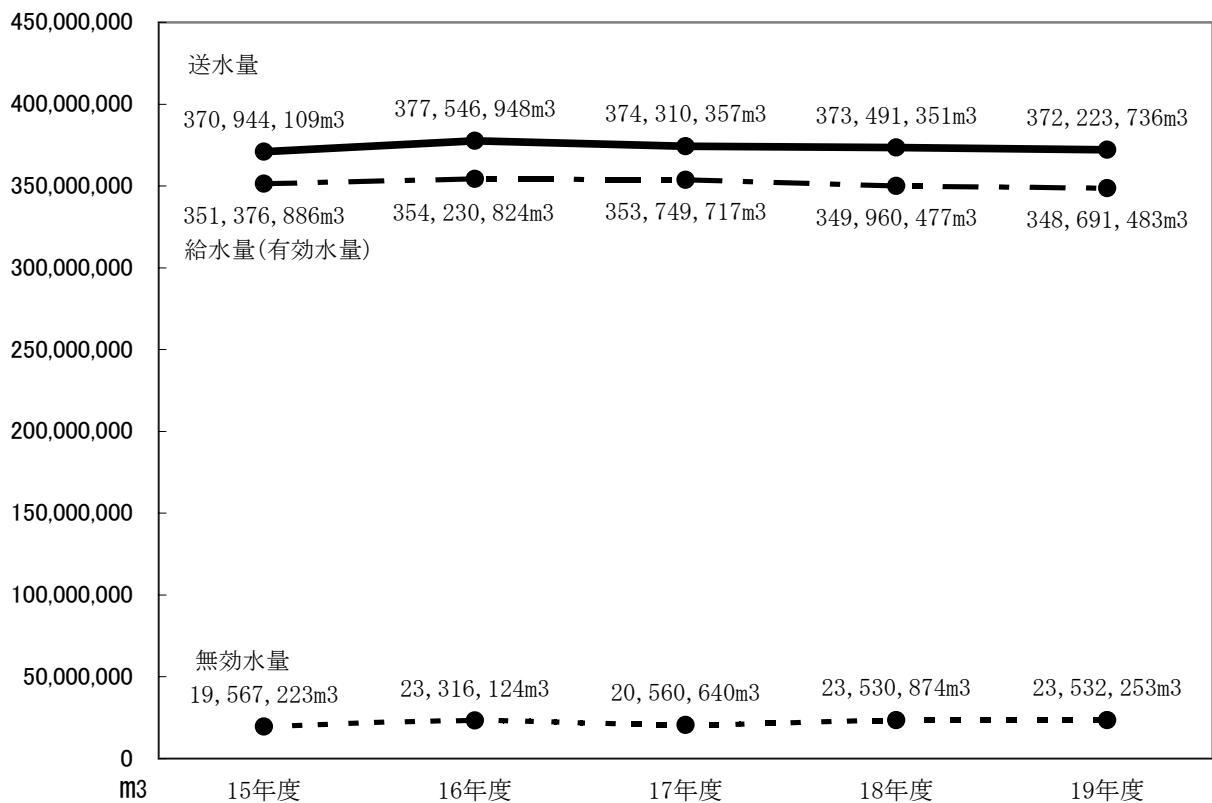
年間取水量		年間送水量		日最大 送水量	日最小 送水量	日平均 送水量	1人1日 最大 給水量	年間給水量 (有効水量)		無効水量	無 効 率
水量	指数	水量	指数					水量	指数		
m <sup>3</sup>		m <sup>3</sup>		m <sup>3</sup>	m <sup>3</sup>	m <sup>3</sup>	リットル	m <sup>3</sup>		m <sup>3</sup>	%
(120,378,120) 390,724,078	100	(120,378,120) 382,180,179	100	7/8 1,274,512 (9,445)	1/1 887,436 (14,347)	1,047,069 (10,221)	488.4	360,534,695	100	21,645,484	5.7
(137,463,520) 392,348,681	100	(137,463,520) 381,972,226	100	9/2 1,275,703 (8,482)	1/2 868,733 (12,648)	1,043,640 (9,737)	486.8	360,429,700	100	21,542,526	5.6
(167,825,000) 392,584,142	100	(167,825,000) 381,661,321	100	9/27 1,279,617 (8,826)	1/1 894,235 (13,167)	1,045,647 (10,084)	484.9	360,250,445	100	21,410,876	5.6
(210,165,160) 384,060,565	98	(210,165,160) 379,306,536	99	7/24 1,291,843 (11,531)	1/2 871,495 (12,967)	1,039,196 (10,128)	486.5	357,256,883	99	22,049,653	5.8
(205,694,710) 377,515,075	97	(205,694,710) 374,450,015	98	7/8 1,159,704 (9,149)	1/3 860,797 (12,439)	1,025,890 (9,476)	434.0	354,136,728	98	20,313,287	5.4
(215,078,123) 375,410,771	96	(215,078,123) 370,944,109	97	8/3 1,127,287 (10,826)	8/15 879,041 (12,696)	1,013,508 (8,823)	419.0	351,376,886	97	19,567,223	5.3
(214,378,360) 381,047,556	98	(214,378,360) 377,546,948	99	7/8 1,175,781 (7,537)	5/3 899,220 (11,838)	1,034,375 (8,310)	433.4	354,230,824	98	23,316,124	6.2
(213,375,060) 378,833,477	97	(213,375,060) 374,310,357	98	6/27 1,135,153 (8,455)	1/2 855,702 (11,183)	1,025,508 (8,315)	416.8	353,749,717	98	20,560,640	5.5
(212,333,840) 378,168,183	97	(212,333,840) 373,491,351	98	6/29 1,144,298 (7,862)	1/2 894,519 (11,617)	1,023,264 (8,323)	418.4	349,960,477	97	23,530,874	6.3
(213,459,440) 376,325,367	96	(213,459,440) 372,223,736	97	8/22 1,120,022 (9,356)	1/1 901,589 (12,504)	1,017,005 (8,874)	407.5	348,691,483	97	23,532,253	6.3

(8) 業務状況

ア 給水量(有効水量)及び給水人口



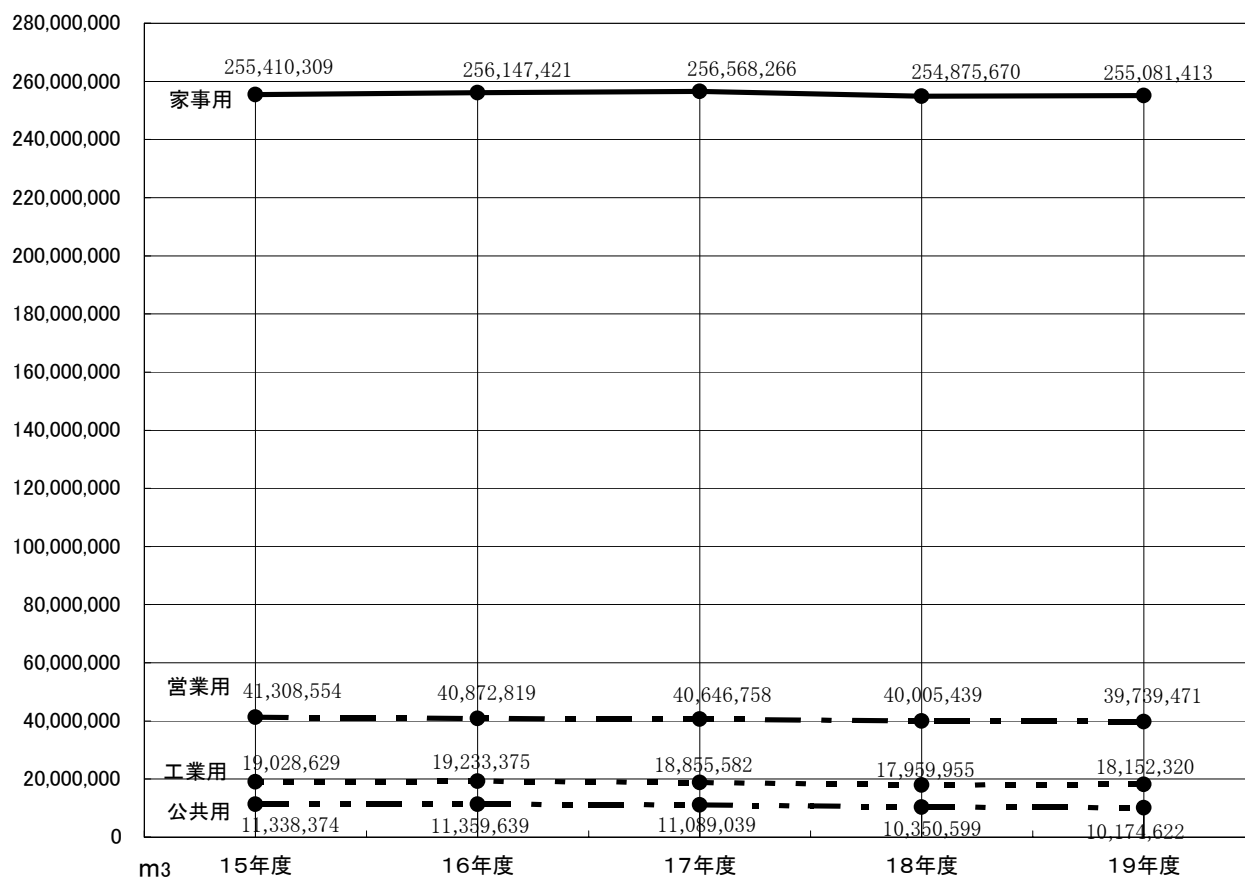
イ 送水量・給水量(有効水量)・無効水量



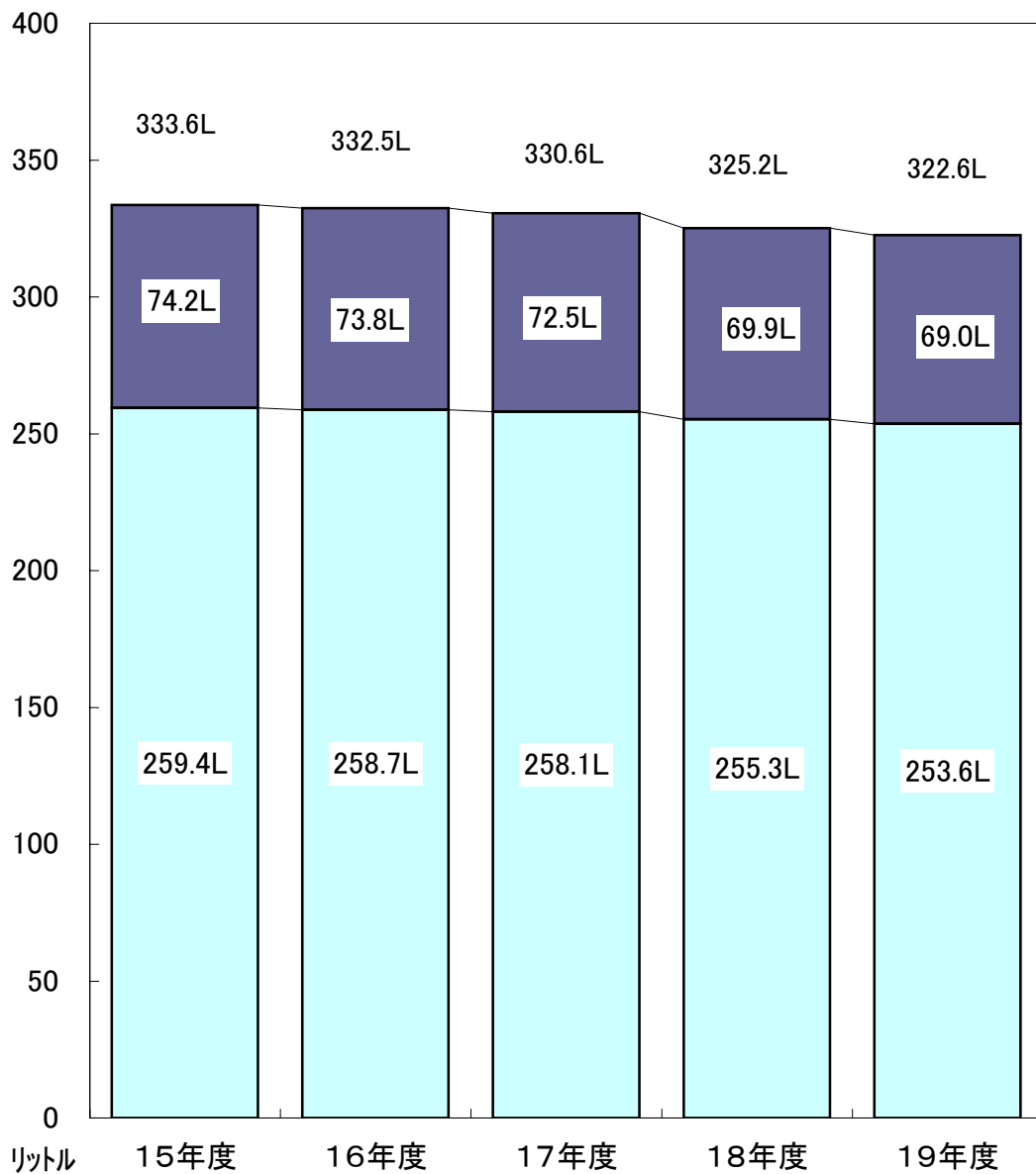
## ウ 給水量(有効水量)の推移(用途別)

用途別内訳	平成15年度		平成16年度		平成17年度		平成18年度		平成19年度	
	水量	前年度対比	水量	前年度対比	水量	前年度対比	水量	前年度対比	水量	前年度対比
	m <sup>3</sup>	%	m <sup>3</sup>	%	m <sup>3</sup>	%	m <sup>3</sup>	%	m <sup>3</sup>	%
家事用	255,410,309	100.1	256,147,421	100.3	256,568,266	100.2	254,875,670	99.3	255,081,413	100.1
営業用	41,308,554	97.8	40,872,819	98.9	40,646,758	99.4	40,005,439	98.4	39,739,471	99.3
公共用	11,338,374	96.6	11,359,639	100.2	11,089,039	97.6	10,350,599	93.3	10,174,622	98.3
工業用	19,028,629	96.5	19,233,375	101.1	18,855,582	98.0	17,959,955	95.3	18,152,320	101.1
浴場用	120,951	94.7	112,877	93.3	108,018	95.7	105,034	97.2	98,623	93.9
プール用	969,590	79.8	1,223,692	126.2	1,030,416	84.2	956,427	92.8	948,941	99.2
一時用	303,432	73.6	338,115	111.4	355,561	105.2	388,390	109.2	352,157	90.7
分水	7,348,827	94.0	7,971,380	108.5	7,983,819	100.2	8,346,730	104.5	7,347,590	88.0
小計	335,828,666	99.2	337,259,318	100.4	336,637,459	99.8	332,988,244	98.9	331,895,137	99.7
無収水量	15,548,220	99.4	16,971,506	109.2	17,112,258	100.8	16,972,233	99.2	16,796,346	99.0
計	351,376,886	99.2	354,230,824	100.8	353,749,717	99.9	349,960,477	98.9	348,691,483	99.6

## エ 用途別有収水量



才 1人1日平均有収水量



家事用

その他用途(営業、公共、工業、浴場、プール、一時用)

(注) 年度末給水人口で算出

## 2 施 設





# 2 施設

## (1) 配水池

平成20年3月31日現在

所別	名称	有効容量	池数	水位標高 (H.W.L.)	備考	所別	名称	有効容量	池数	水位標高 (H.W.L.)	備考			
相模原◎ (2か所)	谷ヶ原	75,012	6	174.0	休止・受水槽 高架水槽	平塚 (23か所)	金目	467	2	64.0	休止			
	武台	940	1	85.0			金沢高区	41	1	153.5				
	小計	75,952	7	110.7			"低区	591	2	103.6				
津久井◎ (29か所)	中野高区	4,596	2	265.0	減圧水槽	◎	惣領高区	99	1	96.3	休止			
	"低区	1,412	3	216.2			上惣領高区	20	1	134.4				
	三ヶ木	394	3	236.1			"低区	29	1	114.0				
	中小	115	2	222.3			湘南平塚	285	1	116.4				
	与松	3,196	3	215.0			◎	平塚	140,000	7	77.0			
	若瀬	256	1	304.5			◎	日向岡	2,048	2	74.0			
	都井	160	1	213.0			◎	上吉沢	8,000	2	165.0			
	横井	1,536	1	240.0			◎	大磯高区	1,920	1	80.0			
	寸沢	1,027	2	324.0			◎	"低区	7,424	2	50.0			
	貝沢	3,963	3	280.0			◎	二宮高区	3,072	2	123.0			
	一ノ尾第1	535	2	244.8			◎	"低区	883	1	75.0			
	"第2	250	1	263.7			◎	国府	6,432	2	82.7	休止		
	"第3	500	1	263.7				虫窪	56	1	106.0			
	佐野川第1	50	1	305.6				黒秋	160	1	152.0	休止		
	"第2	300	2	373.0				沼葉	720	1	100.0			
	奈良本	50	1	433.0				東代	96	1	137.0			
	桃串川第1	211	2	298.6				西小磯	150	1	139.5			
	"第2	146	2	280.0				中磯里	50	1	96.0			
	千木良	160	1	250.0				橘	1,280	1	95.0			
	小原	180	1	247.0				小計	1,000	1	93.0			
	鮑田	443	4	247.5				厚木 (19か所)	174,823	36				
	和平代山高区	103	3	232.0				◎	愛川	4,016	1	160.0		
	青野原	192	2	270.0				◎	"高区	5,472	3	95.0		
	小計	60	2	406.7				◎	"低区	12,944	2	66.0		
	鎌倉	1,300	1	317.6				◎	中津	15,872	3	91.0		
	青野原	460	2	290.0				◎	七飯山	1,536	1	122.0		
	小計	122	1	239.4				◎	上荻野	1,536	1	120.0		
	鎌倉	37	1	210.0				◎	上荻野第2	1,344	1	155.0		
	小計	224	5	304.4				◎	中荻野	312	1	192.0		
	鎌倉	2,304	1	60.0				◎	森の里高区	4,960	2	126.0		
	北鎌倉高区	8,064	2	75.0				◎	"低区	5,290	2	150.0		
	"低区	4,608	1	80.0				◎	上荻野東部	1,680	1	92.0		
	七里ヶ浜高区	2,300	2	114.1				◎	伊勢原	1,558	1	174.5		
	"低区	64	1	79.5				◎	高三宮高区	3,520	2	70.0		
	浄明寺	1,005	1	90.0				◎	"低区	6,912	2	88.0		
	岡倉山高区	1,363	2	63.0				◎	善波	384	1	105.0		
	"低区	536	2	84.0				◎	大子	8,410	1	95.0		
	久木高区	512	1	85.0				◎	小計	300	1	141.0		
	城大船高野子	1,105	1	116.0				◎	海老名 (5か所)	240	2	361.0		
	大豆葉古山庭越	2,000	1	64.0				◎	◎	84	1	141.0		
	久木高区	2,304	1	110.0				◎	上今泉	19,020	3	80.0		
	久木低区	16,568	4	75.5				◎	杉久保	12,039	2	57.0		
	久木低区	768	1	101.0				◎	大和塚	20,000	2	63.5		
	久木低区	3,855	2	54.0				◎	大吉	5,376	2	83.5		
	久木低区	1,344	1	80.0				◎	小計	36,523	4	57.0		
	久木低区	306	2	83.0	休止				箱根 (19か所)	92,958	13			
	久木低区	617	1	75.0					◎	高温原	982	2	772.8	
	久木低区	1,766	1	115.0					◎	大涌谷低区	732	2	855.7	
	久木低区	10,080	3	76.0					◎	"高区	1,257	2	945.7	
	久木低区	24,000	2	76.0					◎	"高区	18	1	1,045.4	
	久木低区	1,024	1	88.0					◎	姥湖子尻	115	1	860.0	
	久木低区	1,731	1	115.0					◎	ヶ岳	115	1	820.0	
	久木低区	395	2	94.8					◎	上湯	1,280	1	746.0	
	久木低区	1,000	1	115.0					◎	早雲山高区	1,536	2	889.0	
	久木低区	1,236	2	87.0					◎	"低区	108	1	828.3	
	久木低区	128	1	141.0					◎	強羅第1	132	1	778.6	
	久木低区	90,983	41						◎	下塚山	30	1	726.0	
	久木低区	1,536	1	49.0					◎	中強羅第3	2,944	2	699.0	
	久木低区	50	1	62.6					◎	小強羅園	703	2	773.0	1池休止 (103m³)
	久木低区	7,360	2	65.5					◎	強羅園	375	2	672.5	
	久木低区	2,170	1	82.0					◎	箱根	34	1	619.2	
	久木低区	42,100	2	47.5					◎	城野	191	1	604.4	
	久木低区	21,075	2	50.0					◎	小計	1,280	1	562.2	
	久木低区	41,200	2	39.5					◎	宮城	169	1	758.0	休止
	久木低区	5,184	2	50.0					◎	小計	115	1	574.2	
	久木低区	28,976	3	50.0					◎	合	12,116	26		
	久木低区	19,080	1	52.8					◎	(135か所)	746,325	227		
	久木低区	32,414	2	42.0					◎	合	746,325	227		

(注) ◎印は災害用指定配水池

(2) 水源施設

区分	水源	原水の種類	取水地点	水利権等	取水施設	浄水施設	
自己水源	寒川	表流水	寒川	創設	第2浄水場 (単位m <sup>3</sup> /D)	混和池 54m <sup>3</sup>	
				1.24m <sup>3</sup> /s	沈砂池 1,600m <sup>3</sup> ×1池	フロック形成池 1,490m <sup>3</sup> ×4池	
				107,136m <sup>3</sup> /D	4,800m <sup>3</sup> ×2池(共同施設)	薬品沈でん池 6,825m <sup>3</sup> ×4池	
					ポンプ 130kW×2,160m <sup>3</sup> /h×4台(うち予備1台)	急速ろ過池 100m <sup>2</sup> ×140m/D×16池(うち予備1池)	
			110kW×2,160m <sup>3</sup> /h×1台	207,360	浄水池 4,704m <sup>3</sup> ×2池		
			総合開発	第3浄水場	混和池(着水井兼用) 557m <sup>3</sup> ×2池		
	2.16m <sup>3</sup> /s	沈砂池 8,000m <sup>3</sup> ×2池(共同施設)	フロック形成池 1,280m <sup>3</sup> ×8池				
	187,000m <sup>3</sup> /D	取水ポンプ井 1,049m <sup>3</sup> ×1池	薬品沈でん池(傾斜板式) 1,814m <sup>3</sup> ×8池				
		ポンプ 450kW×7,500m <sup>3</sup> /h×3台(うち予備1台)	急速ろ過池 150m <sup>2</sup> ×200m/D×20池(うち予備2池)				
		高度利用I	450kW×7,500m <sup>3</sup> /h×1台(可動翼)	540,000	浄水池 3,744m <sup>3</sup> ×4池		
	0.435m <sup>3</sup> /s				998m <sup>3</sup> ×4池		
	37,600m <sup>3</sup> /D						
	小計				3,835m <sup>3</sup> /s 331,736m <sup>3</sup> /D	747,360	
	谷ヶ原	相模川	伏流水	谷ヶ原	創設	第1取水 90kW×306m <sup>3</sup> /h×2台(うち予備1台)	(緩速系)
					0.085m <sup>3</sup> /s		混和池(着水井兼用) 180m <sup>3</sup> ×1池
					7,344m <sup>3</sup> /D		フロック形成池 858m <sup>3</sup> ×2池
			総合開発	第2取水 315kW×1,875m <sup>3</sup> /h×5台(うち予備1台)	(急速系)		
	2.09m <sup>3</sup> /s	75kW×402m <sup>3</sup> /h×1台(省エネルギー対策用)	180,000		混和池(着水井兼用) 378m <sup>3</sup> ×2池		
	180,000m <sup>3</sup> /D				フロック形成池 1,491m <sup>3</sup> ×2池		
	小計				2,175m <sup>3</sup> /s 187,344m <sup>3</sup> /D	187,344	
藤野	佐野川	表	鎌沢	760	沈砂槽 144m <sup>3</sup> ×1池	760	膜処理装置(限外ろ過膜)
	栃谷川	流	落合	1,700	取水井 1か所	1,700	次亜塩素酸ナトリウム注入装置 浄水池 100m <sup>3</sup> ×1池
	沢井川	水	和田	398	取水井 2か所	360	膜処理装置(限外ろ過膜) 原水池1池
	小計				2,858	2,820	次亜塩素酸ナトリウム注入装置 浄水池 60m <sup>3</sup> ×1池
大山	大山川	表流水		1,000	取水井 1か所	1,000	沈でん池 100m <sup>3</sup> ×1池
	底沢	表流水		500	取水井 2か所	500	膜処理装置(限外ろ過膜)
大和	大和	地下水		3,510	井戸 φ5.0m×深5.5m×2池	3,510	次亜塩素酸ナトリウム注入装置
	平塚	惣領分	地下水	576	井戸 φ100×60m	576	次亜塩素酸ナトリウム注入装置
津久井	伏流水	鳥屋	長野	5,550	ポンプ 45kW×115.8m <sup>3</sup> /h×3台(うち予備1台)	5,550	薬品沈でん池 437.3m <sup>3</sup> ×2池
							急速ろ過池 6m <sup>2</sup> ×120m/D×8池
							浄水池 1,000m <sup>3</sup> ×2池
				527	取水井 1か所	527	膜処理装置(限外ろ過膜)
				556	ポンプ 7.5kW×23.4m <sup>3</sup> /h×2台(うち予備1台)	556	次亜塩素酸ナトリウム注入装置 浄水池 4池(299.3m <sup>3</sup> )
小計				6,633	6,633	急速ろ過ユニット 300m <sup>3</sup> /D×1台 200m <sup>3</sup> /D×1台	
計				535,297	950,883	浄水池 2池(120m <sup>3</sup> )	
箱根	湧水	水	イタリアー	4,400	湧水集水設備 8か所	4,400	原水池 16m <sup>3</sup> ×2池
			品ノ木	2,880	湧水集水埋渠 51.6m	3,300	膜ろ過施設(精密ろ過膜)
			滝沢	2,880	湧水取水井 φ5.0m×深8.7m	2,880	次亜塩素酸ナトリウム注入装置
			水土野	12,096	湧水集水設備 2か所	12,096	原水池 67.9m <sup>3</sup> ×2池
			大畑沢	600	湧水集水設備 1か所	600	膜ろ過施設(精密ろ過膜)
			上湯	432	湧水集水設備 3か所	432	次亜塩素酸ナトリウム注入装置
計				23,288	23,708	消毒設備(公園下配水池に設置)	
合計				558,585	974,591	次亜塩素酸ナトリウム注入装置	
企業受水	酒匂川	表流水	飯泉	406,600			
	相模川	表流水	相模原系 伊勢原系 社家 綾瀬系 寒川系	655,600			
合計				1,062,200			
総計				1,620,785			

(注) 寒川、谷ヶ原の施設能力は水利権の95%、端数はまるめた数値とした。

浄水能力 (単位m <sup>3</sup> /D)	送水施設 (単位m <sup>3</sup> /D)	最大供給量 (単位m <sup>3</sup> /D)	運用・開始 年月日	取水 箇所数	土地面積 (単位m <sup>2</sup> )	摘要	
210,000	ポンプ 570kW×2,040m <sup>3</sup> /h×5台	244,800	S42.4 S38.12.16 一部稼動	2	59,614	(第3 処理 水場 の一部 は企業 団の 浄水 施設 保有 受託 し使 用)	
540,000	ポンプ 1,600kW×6,240m <sup>3</sup> /h×2台 1,600kW×7,500m <sup>3</sup> /h×2台(回転数制御) (うち予備1台)	479,520	4 S46.7.15 一部稼動 S59-62 改造 企業団寒川事業 (318,500)	1	34,975 392,640 その他		
<b>750,000</b>	<b>724,320</b>	<b>315,200</b>	<b>創設認可 S8.3.30</b>	<b>3</b>	<b>487,229</b>		
32,800	谷ヶ原系ポンプ 280kW×1,860m <sup>3</sup> /h×5台(うち予備1台)	178,560	S15.3.28	2	91,492	排水 処理 施設 保有	
210,000	中野系ポンプ 160kW×325m <sup>3</sup> /h×5台(うち予備1台)	31,200					
	都井沢系ポンプ 110kW×196m <sup>3</sup> /h×3台(うち予備1台)	9,408					
	自然流下	88,400					
<b>242,800</b>	<b>307,568</b>	<b>178,000</b>	<b>—</b>	<b>2</b>	<b>91,492</b>		
720	自然流下	720	S54.7.1	1	368 105 借地		
1,620	30kW×84m <sup>3</sup> /h×2台(うち予備1台)	2,016	S54.7.1	1	1,488 77 借地		
360	ポンプ 1.2kW×5.28m <sup>3</sup> /h×2台(うち予備1台) 自然流下	360	H6.4.1	2	405		
<b>2,700</b>	<b>3,096</b>	<b>2,560</b>	<b>—</b>	<b>4</b>	<b>2,261</b> <b>182</b> 借地		
<b>1,100</b>	ポンプ 2.2kW×12m <sup>3</sup> /h×2台(うち予備1台) 自然流下	<b>1,100</b>	<b>1,000</b>	S61.4.1	<b>1</b>	<b>592</b>	
<b>470</b>	自然流下	<b>470</b>	<b>400</b>	H元.4.1	<b>2</b>	<b>789</b>	
	18.5kW×75m <sup>3</sup> /h×3台 取水兼送水	<b>3,510</b>	<b>3,500</b>	S28.10.3	<b>1</b>	<b>101,519</b>	休止
	取・送水ポンプ 3.7kW×12m <sup>3</sup> /h×3台(うち予備1台)	576	600			320	
	ポンプ 11kW×23.76m <sup>3</sup> /h×4台(うち予備2台)	1,140	1,100			322	
		<b>1,716</b>	<b>1,700</b>	<b>—</b>		<b>642</b>	
5,550	自然流下	5,550	5,400	H16.4.1	1	14,049	排水 処理 施設 保有
500	自然流下	500	500	H16.4.1	1	1,377	
500	ポンプ3.7kW×23.4m <sup>3</sup> /h×2台(うち予備1台)	500	500	H16.4.1	1	552	
<b>6,550</b>	<b>6,550</b>	<b>6,400</b>		<b>3</b>	<b>15,978</b>		
<b>1,003,620</b>	<b>1,048,330</b>	<b>508,760</b>	<b>—</b>	<b>16</b>	700,502 182 借地		
4,400	37kW×90m <sup>3</sup> /h×3台	6,480	4,170	S29.9.30	1	93,083	
3,300	75kW×120m <sup>3</sup> /h×2台(うち予備1台)	2,880	3,100	S34.5	1	5,465	
	30kW×60m <sup>3</sup> /h×3台(うち予備1台)	2,880	2,600	S39.12.16	1	17,380	
	90kW×168m <sup>3</sup> /h×4台(うち予備1台)	12,096	12,030	S43.3	1	16,127	
	自然流下	600	600	S32.3	1	10,485	
	0.75kW×18m <sup>3</sup> /h×1台	432	70	S34.3	1	436 借地	休止 (大畑沢) 休止 (上湯)
		<b>25,368</b>	<b>22,570</b>		6	142,540 436 借地	
<b>1,008,020</b>	<b>1,073,698</b>	<b>531,330</b>		<b>22</b>	843,042 618 借地		
		配分受水量 669,400					
		318,500					寒川事業
		<b>987,900</b>					
		<b>1,519,230</b>					

## (3) 加圧ポンプ所

平成20年3月31日現在

所別	名称	定 格			台数	備考	所別	名称	定 格			台数	備考	
		水量 m³/H	揚程 m	出力 kW					水量 m³/H	揚程 m	出力 kW			
相模原 (3か所)	淵野辺	1,638.0	65.0	400.0	4		(4か所)	二本松	1,680.0	45.0	280.0	4		
	谷ヶ原	492.0	35.0	75.0	5			葛原	1,002.0	50.0	200.0	4		
	相模原	960.0	25.0	90.0	3			芹沢	360.0	35.0	55.0	4		
津久井 (8か所)	三井	19.2	37.5	3.7	2		(平塚 (4か所)	上吉沢	12.0	23.0	1.5	2		
	鼠坂	12.0	55.0	3.7	2			日向岡	113.4	29.0	18.5	2		
	大洞	16.8	70.0	7.5	2			五領ヶ台	55.8	38.0	11.0	4		
	名倉	13.5	70.0	7.5	2			西小磯	12.0	35.0	2.2	2		
	小淵	30.0	39.0	7.5	2			厚木 (7か所)	七沢	15.0	40.0	3.7		3
	長竹第1	8.4	36.0	1.5	2				上荻野	30.0	38.0	5.5		3
	長竹第2	12.0	26.0	1.5	2				中荻野	30.0	50.0	11.0		3
鎌倉 (6か所)	西鎌倉	15.0	24.0	2.2	2		善波	日向第1	19.2	55.0	7.5	3		
	城廻	15.0	24.0	2.2	2			日向第2	8.4	70.0	5.5	2		
	山ノ内	101.4	45.0	22.0	2			新町	33.0	67.0	5.5	2		
	大船高野	9.6	24.0	2.2	2			海老名 (4か所)	上今泉	84.0	35.0	15.0		3
	木古庭	90.0	25.0	11.0	2				杉久保	1,866.0	50.0	355.0		4
	上山口	19.8	70.0	7.5	2				大和	1,500.0	80.0	450.0		4
	藤沢	稲荷	20.4	40.0	5.5			1	大塚	278.4	27.0	37.0		5
計36か所														

## (4) 揚水ポンプ所

平成20年3月31日現在

所別	名称	定 格			台数	備考	所別	名称	定 格			台数	備考
		水量 m³/H	揚程 m	出力 kW					水量 m³/H	揚程 m	出力 kW		
津久井 (7か所)	与瀬	30.0	95.0	15.0	2		吉沢低区	吉沢低区	120.0	44.0	30.0	3	休止
	中野高区	234.0	61.0	75.0	3			吉沢高区	7.8	70.0	3.7	2	
	寸沢嵐	129.6	64.0	90.0	1			上惣領低区	10.8	46.0	3.7	2	
	一ノ尾	5.4	70.0	3.7	2			上惣領高区	3.0	38.0	1.5	2	
	御霊	5.4	80.0	3.7	2			平塚	2,100.0	45.0	350.0	6	
	横道	84.0	98.0	37.0	3			日向岡	168.0	12.0	11.0	2	
	鮑子	11.0	43.0	3.7	2			上吉沢	270.0	103.0	110.0	4	
	鎌倉(長谷系)	1,056.0	49.0	210.0	4			上橘	90.0	70.0	30.0	3	
鎌倉(鎌倉山高区系)	90.0	62.0	30.0	3	大磯高区	240.0	40.0	45.0	3				
山ノ内	378.0	43.0	75.0	3	二宮	120.0	120.0	75.0	4	休止			
北鎌倉	135.0	75.0	55.0	3	二宮	96.0	120.0	75.0	1				
腰越(腰越系)	198.0	40.0	37.0	3	国府	444.0	36.0	75.0	4	休止			
腰越(鎌倉山低区系)	78.0	30.0	15.0	2	西小磯	12.0	46.0	3.7	2				
七里ヶ浜	138.0	40.0	30.0	3	黒岩	36.0	85.0	18.5	3	休止			
胡桃ヶ谷	48.0	33.0	7.5	2	秋葉	63.0	42.0	15.0	2				
岡本	78.0	40.0	15.0	2	沼代	12.0	65.0	5.5	2	休止			
大船高野	85.8	93.0	37.0	2	中里	79.8	74.0	30.0	3				
葉山	228.0	50.0	55.0	1	東小磯	15.0	80.0	7.5	2	休止			
一色	117.0	105.0	75.0	3	厚木 (11か所)	愛川	348.0	73.0	110.0		4		
木古庭	24.0	53.0	7.5	3		飯山	138.0	90.0	55.0		3		
名越	60.0	24.0	7.5	2		下荻野	360.0	56.0	90.0		3		
桜山(高区系)	108.0	52.0	30.0	3		上荻野(第1)	156.0	57.0	37.0		2		
桜山(低区系)	702.0	47.0	150.0	3		上荻野(第2)	84.0	106.0	45.0		2		
久木(高区系)	88.2	60.0	30.0	2		森の里	498.0	72.0	160.0		3		
久木(低区系)	1,086.0	25.0	110.0	4		及川	300.0	63.0	90.0		5		
披露山	75.0	42.0	15.0	2		上荻野東部	96.6	81.6	37.0		3		
池子	84.0	90.0	37.0	2		善波	42.0	78.0	22.0		3		
大沢	10.5	105.0	7.5	2		三の宮	48.0	58.0	15.0		2		
藤沢 (4か所)	稲荷	1,200.0	55.0	250.0		2	子易	27.0	75.0	11.0	2		
	片瀬	420.0	33.0	55.0	3	三の宮高区	78.0	20.0	7.5	3			
	江の島	60.0	50.0	15.0	2	箱根 (7か所)	高原	66.0	95.0	30.0	3		
	芹沢	840.0	35.0	132.0	4		温泉荘	66.0	100.0	30.0	3		
湘南平低区	36.0	80.0	15.0	2	大涌谷		27.0	110.0	15.0	2			
湘南平高区	24.0	86.0	11.0	2	第一		168.0	60.0	45.0	4			
平塚 (19か所)	湘南平低区	36.0	80.0	15.0	2	下湯	132.0	105.0	75.0	3			
	湘南平高区	24.0	86.0	11.0	2	大畑沢	120.0	120.0	75.0	3			
	上湯	120.0	80.0	50.0	2	計65か所							

## (5) 原水供給ポンプ所

平成20年3月31日現在

所別	名称	定 格			台数	備考	所別	名称	定 格			台数	備考
		水量 m³/H	揚程 m	出力 kW					水量 m³/H	揚程 m	出力 kW		
箱根 (4か所)	イタリー	104.4	100.0	55.0	3		大涌谷	大涌谷	104.4	102.0	55.0	3	
	高原	104.4	93.0	55.0	3								
	温泉荘	104.4	103.0	55.0	3								
計4か所													

(6) 水道業務遠方監視制御設備一覧表

ア 70MHz無線テレメータ

平成20年3月31日現在

所管	名称	所在地	出力 (W)		備考
寒	すいどうずし	逗子市桜山8-2000-2	逗子配水池	5	
	すいどうなごえ	久木4-27	名越配水池	1	
	すいどうひろやま	新宿1848	披露山配水池	1	
	すいどういけご	池子3-7-30	池子配水池	1	
	すいどうはやま	三浦郡葉山町一色1411	葉山配水池	1	
	すいどういっしき	一色字谷70-5	一色配水池	3	
	すいどうさすけ	鎌倉市佐助1-18	佐助配水池	5	
	すいどうやまのうち	梶原3-32	山ノ内配水池	1	
	すいどうきたかまくら	今泉1205	北鎌倉配水池	1	
	すいどうしちりがはま	七里ヶ浜3-26	七里ヶ浜高区配水池	1	
	すいどうかまくらやまていく	腰越津1147	鎌倉山低区配水池	1	
	すいどうおかもと	玉縄3	岡本配水池	1	
	すいどうしろめぐり	城廻750-7	城廻配水池	1	
	すいどうたかの	高野34	大船高野配水池	1	
	すいどうふじさわ	藤沢市藤沢6310	藤沢配水池	1	
	すいどうえのしま	江の島2-4	江の島配水池	1	
	すいどうこしごえ	片瀬山3-18	腰越配水池	1	
	すいどうかなめ	平塚市南金目2406-2	金目配水池	1	
	すいどうそりょう	土屋3096-2	惣領分配水池	3	
	すいどうしょうなんだいら	万田782	湘南平低区配水池	1	
	すいどうひなたおか	日向岡2-10-1	日向岡配水池	1	
	すいどうおおいそ	中郡大磯町山王町541	大磯高区配水池	1	
	すいどうあきばだい	二宮町二宮2060-8	秋葉配水池	5	
	すいどうにのみや	一色字西谷戸上301	二宮高区配水池	5	
	すいどうにのみやていく	百合が丘2-1	二宮低区配水池	5	
	すいどうぬましろ	小田原市沼代1191-8	沼代ポンプ所	5	
	すいどうやまと	大和市上草柳1089	大和水源ポンプ所	5	
	すいどうおおつか	綾瀬市大上3-28-33	大塚配水池	1	
	すいどうあつぎこうく	厚木市毛利台1-12	厚木高区配水池	1	
	すいどうななさわ	七沢1776-11	七沢配水池	1	
	すいどういいやま	飯山越ヶ谷3790-2	飯山配水池	1	
	すいどうかみおぎの	上荻野2351-2	上荻野配水池	1	
	すいどうかみおぎのだいに	上荻野1175-2	上荻野第2ポンプ所	1	
すいどうなかおぎの	鷹尾3-5	中荻野配水池	1		
すいどうなかおぎがあつ	宮の里1-1	中荻野加圧ポンプ所	1		
すいどういせはら	伊勢原市東富岡107	伊勢原配水池	1		
すいどうたかもり	高森109	高森配水池	1		
すいどうさむかわ	高座郡寒川町宮山4271	寒川浄水場	10	監視局	
計38局					

イ 7.5GHz、12GHz無線テレメータ

所管	名称	所在地	出力 (W)		備考
			7.5GHz	12GHz	
谷ヶ原	すいどうたにがはら	相模原市城山町谷ヶ原2-6-1	谷ヶ原浄水場	0.63	
寒	すいどうせりざわ	茅ヶ崎市芹沢4227-1	芹沢配水池	0.63	
	すいどうくずはら	藤沢市葛原字宮沼535	葛原加圧ポンプ所	0.13	
	すいどうなかつ	愛甲郡愛川町中津4070-2	中津配水池	0.079	
	すいどうひらつか	平塚市根坂間818	平塚ポンプ所	1	
	すいどうきささわ	上吉沢1710	平塚配水池	0.79	
	すいどうもりのさと	厚木市上古沢158-1	森の里高区配水池	0.13	
	すいどうあつぎていく	王子2-1	厚木低区配水池	0.025	
	すいどうかみいまいずみ	海老名市上今泉4-22	上今泉配水池	0.1 0.0013 0.2 0.079	中継局
	すいどうこくふ	中郡大磯町石神台2-11	国府配水池	0.032	鎌倉局経由
	すいどうかまくら	鎌倉市鎌倉山2-27	鎌倉山高区配水池	0.032	0.0095
	すいどうさくらやま	逗子市桜山7-1395-28	桜山高区配水池		0.00075
	すいどうひさぎ	鎌倉市浄明寺釈迦1592	久木高区配水池	0.0063	0.00075
	すいどうにほんまつ	茅ヶ崎市堤羽根沢74-2	二本松配水池	0.032	
	すいどうすぎくぼ	海老名市杉久保字東谷1548	杉久保加圧ポンプ所	0.25	
	すいどういなり	藤沢市稲荷1-127-3	稲荷ポンプ所	0.0063	
	すいどうあかばね	茅ヶ崎市赤羽根七図2837	赤羽根配水池	0.01	
	すいどうかたせ	藤沢市片瀬山1-1	片瀬配水池	0.00029 0.091 0.0025	0.0095
	すいどうさんのみや	伊勢原市三ノ宮655	三ノ宮低区配水池	0.00063	
	すいどうさむかわ	高座郡寒川町宮山3997	寒川浄水場	0.0013 0.0025 0.00063	監視制御局
	計20局				

## ウ 150MHz無線電話

無線局名称	基地局設置場所	出力 (W)	移動局 (台)		備考
			車載	携帯	
きぎようちよう	県庁新庁舎	10	1	1	
すいどうさがみはら	相模原水道営業所	10	9	4	
すいどうおおの	相模大野支所	10	4	1	
すいどうつくい	津久井水道営業所	5	5	3	
すいどうかまくら	鎌倉 "	1	8	4	
すいどうずし	逗子 "	25	3	1	
すいどうふじさわ	藤沢 "	10	11	4	
すいどうしょうなんだい	湘南台支所	10	3	1	
すいどうさがさき	茅ヶ崎水道営業所	10	7	1	計画課湘南出張所分(3)を含む
すいどうひらつか	平塚 "	10	8	4	
すいどうにのみや	二宮 "	5	3	1	
すいどうあつぎ	厚木 "	3	7	4	
すいどういせはら	伊勢原 "	5	2	1	
すいどうえびな	海老名 "	3	7	3	
すいどうやまと	大和 "	10	3	1	
すいどうあやせ	綾瀬 "	5	2	1	
すいどうはこね	箱根 "	10	5	3	
すいどうさむかわ	寒川浄水場	25	13	7	水道水質センター(1)を含む
すいどうたにがはら	谷ヶ原 "	10	4	2	
計	基地局19局	移動局 152	(車載105局、携帯47局)		

## エ 有線テレメータ

所管	名称	設置場所	相手(接続)先	伝送路	備考	
箱	大涌谷高区	大涌谷高区配水池	大涌谷低区局	NTT線		
	上湯	上湯ポンプ所	"	"	ポンプ制御用	
	大涌谷低区	大涌谷低区ポンプ所	温泉荘局	"	"	
	企水イ27-2号	企水イ27-2号柱	"	"	湖尻入水流量測定用	
	高原	高原ポンプ所	イタリー局	"	ポンプ制御用	
	温泉荘	温泉荘ポンプ所	高原局	"	"	
	大涌谷低区	大涌谷低区ポンプ所	箱根局	"		
	温泉荘	温泉荘ポンプ所	"	"		
	高原	高原ポンプ所	"	"		
	大畑沢	大畑沢ポンプ所	下湯局	自営線		
	上湯	上湯ポンプ所	"	"		
	滝沢	滝沢水源ポンプ所	公園下局	"		
	第1	第1ポンプ所	水土野局	"		
	イタリー	イタリー水源ポンプ所	箱根局	NTT線		
	下湯	下湯ポンプ所	"	"		
	公園下	公園下配水池	"	"		
	水土野	水土野ポンプ所	"	"		
品ノ木	品ノ木ポンプ所	"	"			
32	早雲山高区	早雲山高区配水池	"	"		
	姥子	姥子配水池	"	"		
	強羅	強羅配水池	"	"		
	強羅第1	強羅第1配水池	"	"		
	早雲山低区	早雲山低区配水池	"	"		
	中強羅	中強羅配水池	"	"		
	小塚山	小塚山配水池	"	"		
	大涌谷低区	大涌谷低区ポンプ所	温泉荘局	"	原水ポンプ制御用	
	温泉荘	温泉荘ポンプ所	高原局	"	"	
	高原	高原ポンプ所	イタリー局	"	"	
か	台ヶ岳	台ヶ岳配水池	品ノ木局	"		
	大涌谷低区配水流量計	大涌谷低区配水流量計	大涌谷低区配水池	"	配水流量	
	強羅第3	強羅第3配水池	公園下局	"		
	箱根	箱根水道営業所	-	-	監視制御局	
	寒	名越	名越ポンプ所	名越無線局	NTT線	無線局經由寒川
		披露山	披露山ポンプ所	披露山無線局	"	"
		一色P	一色ポンプ所	一色無線局	"	"
		大沢P	大沢ポンプ所	"	"	"
		大沢H	大沢配水池	大沢P局	"	ポンプ制御用
		木古庭加圧	木古庭加圧ポンプ所	一色H局	"	"
上山口加圧		上山口加圧ポンプ所	"	"	"	
山ノ内P		山ノ内ポンプ所	山ノ内無線局	"	ポンプ制御用	
胡桃ヶ谷		胡桃ヶ谷ポンプ所	北鎌倉無線局	"	"	
北鎌倉		北鎌倉ポンプ所	"	"	ポンプ制御用	
川	鎌倉山低区	鎌倉山低区ポンプ所	鎌倉山低区無線局	"	"	
	七里ヶ浜低区	七里ヶ浜低区配水池	片瀬無線局	"	緊急遮断弁用	
	湘南平低区	湘南平低区ポンプ所	湘南平無線局	"	ポンプ制御用	
	茅ヶ崎H	茅ヶ崎配水池	芹沢無線局	"	ポンプ制御用、緊急遮断弁用	
	日向岡揚水P	日向岡揚水ポンプ所	日向岡無線局	"	"	
	五領ヶ台加圧	五領ヶ台加圧ポンプ所	吉沢無線局	"	"	
	大磯高区	大磯高区ポンプ所	大磯無線局	"	ポンプ制御用	
	東小磯P	東小磯ポンプ所	"	"	"	
	秋葉P	秋葉ポンプ所	秋葉台無線局	"	"	
	飯山	飯山ポンプ所	飯山無線局	"	"	

所管	名称	設置場所	相手(接続先)	伝送路	備考
寒川	上荻野第2	上荻野第2配水池	上荻野第2無線局	NTT線	ポンプ制御用 無線局經由寒川
	日向第1加圧	日向第1加圧ポンプ所	高森無線局	〃	〃
	日向第2加圧	日向第2加圧ポンプ所	〃	〃	〃
	及川	及川ポンプ所	中津無線局	〃	ポンプ制御用
	上荻野東部H	上荻野東部配水池	〃	〃	〃
	上荻野東部P	上荻野東部ポンプ所	上荻野東部H局	〃	ポンプ制御用
	及川	及川ポンプ所	厚木低区無線局	〃	〃
	中荻野H	中荻野配水池	〃	〃	緊急遮断弁用
	森の里	森の里ポンプ所	森の里無線局	〃	ポンプ制御用
	平塚	平塚配水池	平塚無線局	〃	〃
	大塚	大塚ポンプ所	上今泉無線局	〃	上今泉入水弁制御
	大和加圧	大和加圧ポンプ所	〃	パワードコム線	〃
	大和末端圧	大和中学校構内	大和加圧P局	NTT線	ポンプ制御用
	山ノ内H	山ノ内配水池	鎌倉無線局(鎌倉P)	〃	緊急遮断弁用
	二宮高区	二宮高区配水池	国府無線局	〃	〃
	大磯低区	大磯低区配水池	〃	〃	〃
	東逗子	東逗子配水池	桜山無線局(桜山P)	〃	〃
	沼間	沼間配水池	〃(沼間P)	自管線	ポンプ制御用
	一色H	一色配水池	〃(桜山P)	NTT線	緊急遮断弁用
	城廻	城廻配水池	稲荷無線局	〃	ポンプ制御用
	城廻緊急遮	〃	〃	〃	緊急遮断弁用
	稲荷末端圧	藤沢末端圧管路	〃	〃	ポンプ制御用
	善波加圧	善波加圧ポンプ所	三ノ宮無線局	〃	〃
	善波揚水	善波揚水ポンプ所	〃	〃	〃
	高森	高森配水池	〃	〃	緊急遮断弁用
	伊勢原配水池	伊勢原配水池	〃	〃	〃
	大山浄水場	大山浄水場	〃	〃	〃
	大山配水池	大山配水池	大山浄水場局	〃	〃
	子易	子易ポンプ所	三ノ宮無線局	〃	〃
	第3減圧池	第3減圧池	子易局	〃	ポンプ制御用
	手広連絡V	手広連絡弁施設	寒川局	〃	手広連絡弁制御用
	社家	横須賀水道有馬取水場	〃	〃	相模川水質監視用
	厚木連絡V	厚木総合ポンプ所	〃	〃	厚木連絡弁制御用
	綾瀬連絡V	綾瀬連絡弁施設	〃	〃	綾瀬連絡弁制御用
西小磯加圧P	西小磯加圧ポンプ所	西小磯揚水P局	〃	ポンプ制御用 無線局經由寒川	
西小磯揚水P	西小磯揚水ポンプ所	国府無線局	〃	〃	
長谷流量計	長谷送水流量計室	鎌倉無線局(鎌倉P)	〃	〃	
吉沢水源	吉沢水源ポンプ所	吉沢無線局	〃	〃	
吉沢低区	吉沢低区配水池	上吉沢揚水P局	〃	〃	
上吉沢H	上吉沢配水池	〃	〃	ポンプ制御用	
大船高野加圧P	大船高野加圧ポンプ所	片瀬無線局	〃	〃	
中里H	中里配水池	二宮無線局	〃	〃	
葉山P	葉山ポンプ所	葉山無線局	〃	ポンプ制御用	
下荻野P	下荻野ポンプ所	中荻野無線局	〃	〃	
沼代	沼代配水池	沼代無線局	〃	〃	
橘H	橘配水池	橘揚水P局	〃	〃	
橘揚水P	橘揚水ポンプ所	国府無線局	〃	〃	
高山橋連絡V	高山橋連絡弁施設	寒川局	〃	高山橋連絡弁制御用	
腰越P	〃	腰越H局	〃	ポンプ制御用 無線局經由寒川	
桜山低区	桜山低区配水池	桜山P局	〃	〃	
桜山高区	桜山高区配水池	〃	〃	〃	
寒川	寒川浄水場	—	—	監視制御局	
谷	桃山配	桃山配水池	落合浄局	NTT線	
	御霊揚水P	御霊ポンプ所	〃	〃	
	名倉加圧P	名倉ポンプ所	〃	〃	
	佐野川第1配	佐野川第1配水池	〃	〃	
	一ノ尾P	一ノ尾ポンプ所	〃	〃	ポンプ制御用
	小淵加圧P	小淵加圧ポンプ所	〃	〃	
	大洞加圧P	大洞ポンプ所	〃	〃	
	与瀬揚水P	与瀬ポンプ所	横道揚水P局	〃	
	横道配	横道配水池	〃	〃	ポンプ制御用
	奈良本配	奈良本配水池	〃	〃	
	千木良配	千木良配水池	底沢浄局	〃	
	小原配	小原配水池	〃	〃	
	寸沢嵐配	寸沢嵐配水池	寸沢嵐揚水P局	〃	ポンプ制御用
	沼本ダム	沼本堰堤	〃	〃	
ヶ	鼠坂加圧P	鼠坂ポンプ所	〃	〃	
	若柳配	若柳配水池	〃	〃	
	三ヶ木配	三ヶ木配水池	中野高区揚水P局	〃	
	三井加圧P	三井ポンプ所	〃	〃	
	中野高区配	中野高区配水池	〃	〃	ポンプ制御用
	愛川配	愛川配水池	愛川揚水P局	〃	〃
	中津配	中津配水池	〃	〃	
	大野台末端	大野台末端圧管路	相模原加圧P局	〃	ポンプ制御用
	淵野辺本町末端	淵野辺本町末端圧管路	淵野辺加圧P局	〃	〃
	和田配	和田配水池	和田浄局	〃	
原	中沢	中沢配水池	谷ヶ原加圧局	〃	
	小松配	小松配水池	〃	〃	

所管	名称	設置場所	相手(接続先)	伝送路	備考
谷 ヶ 原 56 か 所	西野々加圧P	西野々加圧ポンプ所	長野浄局	NTT線	
	長野浄	長野浄水場	鳥屋浄局	〃	
	青野原浄	青野原浄水場	〃	〃	
	鳥屋浄水場取水P	鳥屋浄水場取水ポンプ所	〃	〃	
	平代山高区配	平代山高区配水池	〃	〃	
	長竹加圧P	長竹第1加圧ポンプ所	〃	〃	
	落合浄	落合浄水場	谷ヶ原浄局	〃	
	鎌沢浄	鎌沢浄水場	〃	〃	
	横道揚水P	横道ポンプ所	〃	〃	
	底沢浄	底沢浄水場	〃	〃	
	寸沢嵐揚水P	寸沢嵐ポンプ所	〃	〃	
	中野高区揚水P	中野高区ポンプ所	〃	〃	ポンプ制御用
	愛川揚水P	愛川ポンプ所	〃	〃	
	相模原加圧P	相模原加圧ポンプ所	〃	〃	
	淵野辺加圧P	淵野辺加圧ポンプ所	〃	〃	
	和田浄	和田浄水場	〃	〃	
	谷ヶ原加圧P	谷ヶ原加圧ポンプ所	〃	〃	ポンプ制御用
	鮎子揚水P	鮎子ポンプ所	〃	〃	
	都井沢配	都井沢配水池	〃	〃	ポンプ制御用
	下溝電動弁	下溝電動弁	〃	〃	
	上溝No. 1電動弁	上溝第1電動弁	〃	〃	
	上溝No. 2電動弁	上溝第2電動弁	〃	〃	
	中野高区(配)緊急	中野高区配水池	〃	〃	緊急遮断弁用
	鳥屋浄	鳥屋浄水場	〃	〃	
	一ノ尾高区配	一ノ尾第3配水池	一ノ尾ポンプ所局	〃	ポンプ制御用
	第1取水P	第1取水ポンプ所	谷ヶ原浄局	自営線	
	中野送水P	中野送水ポンプ所	〃	〃	
	谷ヶ原送水P	谷ヶ原送水ポンプ所	〃	〃	
	都井沢送水P	都井沢ポンプ所	〃	〃	
	谷ヶ原浄	谷ヶ原浄水場	—	—	監視制御局
計 160ヶ所 (監視制御所含む)					

### (7) 送・配水管延長

平成20年 3月31日現在(単位: m)

区分 口径(mm)	送水管延長			区分 口径(mm)	配水管延長		
	既設分	平成19年度分	計		既設分	平成19年度分	計
1,800	300.5	0.0	300.5	1,500	6,888.4	0.0	6,888.4
1,500	10,101.8	0.0	10,101.8	1,350	4,151.3	0.0	4,151.3
1,350	14,732.5	0.0	14,732.5	1,200	2,914.6	0.0	2,914.6
1,200	12,691.7	0.0	12,691.7	1,100	9,909.4	0.0	9,909.4
1,100	21,589.3	△ 84.9	21,504.4	1,000	15,930.9	103.5	16,034.4
1,000	23,442.8	0.0	23,442.8	900	28,657.1	△ 81.3	28,575.8
900	13,457.5	0.0	13,457.5	800	43,208.1	1,791.0	44,999.1
800	22,361.5	0.0	22,361.5	700	58,533.6	11.7	58,545.3
700	6,237.6	0.0	6,237.6	600	101,446.4	223.1	101,669.5
600	11,004.4	0.0	11,004.4	500	130,741.4	82.1	130,823.5
500	9,225.3	0.0	9,225.3	450	16,659.2	0.0	16,659.2
450	323.2	0.0	323.2	400	167,041.0	406.6	167,447.6
400	10,026.4	0.0	10,026.4	350	52,567.1	△ 318.4	52,248.7
350	912.2	0.0	912.2	300	388,172.5	4,890.8	393,063.3
300	17,630.8	0.0	17,630.8	250	44,415.4	△ 1,401.2	43,014.2
				200	756,487.1	6,900.7	763,387.8
250	829.3	0.0	829.3	150	1,491,582.7	8,242.0	1,499,824.7
200以下	42,642.6	7.1	42,649.7	125	2,726.2	0.0	2,726.2
				100以下	5,241,202.0	56,100.8	5,297,302.8
合計	217,509.4	△ 77.8	217,431.6	合計	8,563,234.4	76,951.4	8,640,185.8



## (8) 管種別送水管延長(m)(所別)

所 別		相模原水道営業所		相模大野支所		津久井水道営業所		鎌倉水道営業所		逗子水道営業所		藤沢水道営業所	
口 径	管 種	管種別	口径別	管種別	口径別	管種別	口径別	管種別	口径別	管種別	口径別	管種別	口径別
1,800mm	鋼 管	0.0	0.0	0.0	0.0	0.0	0.0	0.0	0.0	0.0	0.0	0.0	0.0
1,500mm	鋼 管	0.0	0.0	0.0	0.0	0.0	0.0	0.0	0.0	0.0	0.0	0.0	0.0
	鑄鉄管	0.0		0.0		0.0		0.0		0.0			
1,350mm	鋼 管	504.7	504.7	0.0	0.0	0.0	0.0	0.0	0.0	0.0	0.0	0.0	0.0
	鑄鉄管	0.0		0.0		0.0		0.0					
1,200mm	鋼 管	117.6	117.6	0.0	0.0	0.0	0.0	3.4	3.4	0.0	0.0	6,360.3	10,488.8
	鑄鉄管	0.0		0.0		0.0		0.0		0.0		4,128.5	
1,100mm	鋼 管	7,501.8	8,685.8	0.0	0.0	0.0	0.0	0.0	0.0	0.0	0.0	2,785.3	4,656.8
	鑄鉄管	1,184.0		0.0		0.0		0.0		1,871.5			
1,000mm	鋼 管	4,388.9	5,268.5	0.0	0.0	0.0	0.0	3,023.5	3,023.5	0.0	0.0	1,351.5	1,351.5
	鑄鉄管	879.6		0.0		0.0		0.0		0.0			
900mm	鋼 管	0.0	0.0	0.0	0.0	0.0	0.0	4.3	4.3	0.0	0.0	1,793.5	1,793.5
	鑄鉄管	0.0		0.0		0.0		0.0		0.0			
800mm	鋼 管	5,891.5	5,891.5	150.0	2,352.0	0.0	0.0	1,420.0	1,420.0	115.4	115.4	0.0	0.0
	鑄鉄管	0.0		2,202.0		0.0		0.0		0.0			
700mm	鋼 管	92.7	92.7	0.0	0.0	0.0	0.0	1,093.9	1,093.9	3,393.0	3,867.8	0.0	0.0
	鑄鉄管	0.0		0.0		0.0		0.0		474.8		0.0	
600mm	鋼 管	4,737.6	4,737.6	0.0	0.0	0.0	0.0	87.2	87.2	111.9	112.7	0.0	0.0
	鑄鉄管	0.0		0.0		0.0		0.0		0.8		0.0	
500mm	鋼 管	30.9	30.9	0.0	0.0	4,035.6	7,534.8	13.6	13.6	55.5	55.5	0.0	777.0
	鑄鉄管	0.0		0.0		2,907.4		0.0		0.0		777.0	
	ステンレス	0.0		0.0		591.8		0.0		0.0		0.0	
450mm	鋼 管	7.1	93.5	0.0	0.0	0.0	0.0	212.8	212.8	0.0	0.0	0.0	0.0
	鑄鉄管	86.4		0.0		0.0		0.0		0.0		0.0	
400mm	鋼 管	109.6	156.0	0.0	0.0	8,402.7	8,533.6	80.1	80.1	869.2	869.2	91.1	154.6
	鑄鉄管	46.4		0.0		0.0		0.0		0.0		63.5	
	ステンレス	0.0		0.0		130.9		0.0		0.0		0.0	
350mm	鋼 管	10.0	10.0	0.0	0.0	0.0	0.0	0.0	0.0	25.8	26.2	0.0	0.0
	鑄鉄管	0.0		0.0		0.0		0.0		0.4		0.0	
300mm	鋼 管	230.8	230.8	12.5	43.2	4,747.1	8,640.8	52.0	52.0	53.6	1,516.5	0.0	0.0
	鑄鉄管	0.0		30.7		3,728.7		0.0		1,462.9		0.0	
	ステンレス	0.0		0.0		165.0		0.0		0.0		0.0	
250mm	鋼 管	0.0	0.0	0.0	0.0	52.7	52.7	0.0	0.0	9.8	9.8	4.5	13.5
	鑄鉄管	0.0		0.0		0.0		0.0		0.0		9.0	
管種別計	鋼 管	23,623.2	25,819.6	162.5	2,395.2	17,238.1	24,761.9	5,990.8	5,990.8	4,634.2	6,573.1	12,386.2	19,235.7
	鑄鉄管	2,196.4		2,232.7		6,636.1		0.0		1,938.9		6,849.5	
	ステンレス	0.0		0.0		887.7		0.0		0.0		0.0	
200mm以下		54.9		43.7		19,814.2		1,431.4		10.4		0.0	
合 計		25,874.5		2,438.9		44,576.1		7,422.2		6,583.5		19,235.7	
全地区延長に対する比(%)		11.9		1.1		20.5		3.4		3.0		8.8	

所 別		湘南台支所		茅ヶ崎水道営業所		平塚水道営業所		二宮水道営業所		厚木水道営業所		伊勢原水道営業所	
口 径	管 種	管種別	口径別	管種別	口径別	管種別	口径別	管種別	口径別	管種別	口径別	管種別	口径別
1,800mm	鋼 管	0.0	0.0	300.5	300.5	0.0	0.0	0.0	0.0	0.0	0.0	0.0	0.0
1,500mm	鋼 管	0.0	0.0	5,884.9	6,637.1	3,464.7	3,464.7	0.0	0.0	0.0	0.0	0.0	0.0
	鑄鉄管	0.0		752.2		0.0		0.0		0.0			
1,350mm	鋼 管	0.0	0.0	118.2	118.2	10,772.3	14,109.6	0.0	0.0	0.0	0.0	0.0	0.0
	鑄鉄管	0.0		0.0		3,337.3		0.0		0.0			
1,200mm	鋼 管	0.0	0.0	2,062.9	2,062.9	0.0	0.0	0.0	0.0	0.0	0.0	0.0	0.0
	鑄鉄管	0.0		0.0		0.0		0.0		0.0			
1,100mm	鋼 管	39.8	39.8	6,781.5	7,843.2	0.0	0.0	0.0	0.0	278.8	278.8	0.0	0.0
	鑄鉄管	0.0		1,061.7		0.0		0.0		0.0			
1,000mm	鋼 管	0.0	0.0	3,741.4	5,576.6	747.2	747.2	0.0	0.0	2,395.7	2,395.7	0.0	0.0
	鑄鉄管	0.0		1,835.2		0.0		0.0		0.0			
900mm	鋼 管	100.0	736.3	1,981.3	4,352.8	0.0	0.0	0.0	0.0	672.0	1,167.1	0.0	0.0
	鑄鉄管	636.3		2,371.5		0.0		0.0		495.1		0.0	
800mm	鋼 管	0.0	1,165.1	1,173.4	1,185.8	140.6	140.6	0.0	0.0	3,529.2	4,793.8	604.5	1,318.8
	鑄鉄管	1,165.1		12.4		0.0		0.0		1,264.6		714.3	
700mm	鋼 管	0.0	1.9	55.7	55.7	44.3	44.3	0.0	0.0	0.0	0.0	0.0	0.0
	鑄鉄管	1.9		0.0		0.0		0.0		0.0			
600mm	鋼 管	21.1	21.1	66.2	1,142.9	193.0	1,705.1	0.0	0.0	3,102.4	3,102.4	0.0	0.0
	鑄鉄管	0.0		1,076.7		1,512.1		0.0		0.0			
500mm	鋼 管	0.0	0.0	5.0	8.6	0.0	0.0	0.0	0.0	257.8	786.6	0.0	0.0
	鑄鉄管	0.0		3.6		0.0		0.0		528.8		0.0	
	ステンレス	0.0		0.0		0.0		0.0		0.0		0.0	
450mm	鋼 管	0.0	0.0	0.0	7.7	0.0	0.0	0.0	0.0	0.0	0.0	0.0	0.0
	鑄鉄管	0.0		7.7		0.0		0.0		0.0		0.0	
400mm	鋼 管	0.0	0.0	15.7	15.7	0.0	1.3	0.0	0.0	40.0	40.0	0.0	0.0
	鑄鉄管	0.0		0.0		0.0		0.0		0.0		0.0	
350mm	鋼 管	0.0	0.0	0.0	0.0	0.0	0.0	0.0	0.0	0.0	0.0	0.0	0.0
	鑄鉄管	0.0		0.0		0.0		0.0		0.0		0.0	
300mm	鋼 管	11.5	11.5	0.0	0.0	1,232.2	1,245.6	0.0	0.0	18.5	462.1	0.0	0.0
	鑄鉄管	0.0		0.0		13.4		443.6		0.0			
	ステンレス	0.0		0.0		0.0		0.0		0.0		0.0	
250mm	鋼 管	0.0	0.0	0.0	0.0	0.0	0.0	0.0	0.0	0.0	0.0	0.0	0.0
	鑄鉄管	0.0		0.0		0.0		0.0		0.0		0.0	
管種別計	鋼 管	172.4	1,975.7	22,186.7	29,307.7	16,594.3	21,458.4	0.0	0.0	10,294.4	13,026.5	604.5	1,318.8
	鑄鉄管	1,803.3		7,121.0		4,864.1		2,732.1		714.3			
	ステンレス	0.0		0.0		0.0		0.0		0.0			
200mm以下		0.0		0.0		11,676.5		0.0		1,269.1		0.0	
合 計		1,975.7		29,307.7		33,134.9		0.0		14,295.6		1,318.8	
全地区延長に対する比(%)		0.9		13.5		15.2		0.0		6.6		0.6	

海老名水道営業所		大和水道営業所		綾瀬水道営業所		箱根水道営業所		寒川浄水場		谷ヶ原浄水場		計	
管種別	口径別	管種別	口径別	管種別	口径別	管種別	口径別	管種別	口径別	管種別	口径別	管種別	口径別
0.0	0.0	0.0	0.0	0.0	0.0	0.0	0.0	0.0	0.0	0.0	0.0	300.5	300.5
0.0	0.0	0.0	0.0	0.0	0.0	0.0	0.0	0.0	0.0	0.0	0.0	9,349.6	10,101.8
0.0	0.0	0.0	0.0	0.0	0.0	0.0	0.0	0.0	0.0	0.0	0.0	752.2	
0.0	0.0	0.0	0.0	0.0	0.0	0.0	0.0	0.0	0.0	0.0	0.0	11,395.2	14,732.5
0.0	0.0	0.0	0.0	0.0	0.0	0.0	0.0	0.0	0.0	0.0	0.0	3,337.3	
0.0	0.0	0.0	0.0	0.0	0.0	0.0	0.0	19.0	19.0	0.0	0.0	8,563.2	12,691.7
0.0	0.0	0.0	0.0	0.0	0.0	0.0	0.0	0.0	0.0	0.0	0.0	4,128.5	
0.0	0.0	0.0	0.0	0.0	0.0	0.0	0.0	0.0	0.0	0.0	0.0	17,387.2	21,504.4
0.0	0.0	0.0	0.0	0.0	0.0	0.0	0.0	0.0	0.0	0.0	0.0	4,117.2	
3,120.3	3,120.3	0.0	0.0	1,959.5	1,959.5	0.0	0.0	0.0	0.0	0.0	0.0	20,728.0	23,442.8
0.0	0.0	0.0	0.0	0.0	0.0	0.0	0.0	0.0	0.0	0.0	0.0	2,714.8	
2,498.4	4,322.0	0.0	0.0	603.0	1,081.5	0.0	0.0	0.0	0.0	0.0	0.0	7,652.5	13,457.5
1,823.6	0.0	0.0	0.0	478.5	0.0	0.0	0.0	0.0	0.0	0.0	0.0	5,805.0	
0.0	0.0	0.0	0.0	3,327.9	3,978.5	0.0	0.0	0.0	0.0	0.0	0.0	16,352.5	22,361.5
0.0	0.0	0.0	0.0	650.6	0.0	0.0	0.0	0.0	0.0	0.0	0.0	6,009.0	
0.0	0.0	0.0	0.0	1,071.7	1,081.3	0.0	0.0	0.0	0.0	0.0	0.0	5,751.3	6,237.6
0.0	0.0	0.0	0.0	9.6	0.0	0.0	0.0	0.0	0.0	0.0	0.0	486.3	
0.0	0.0	0.0	0.0	95.4	95.4	0.0	0.0	0.0	0.0	0.0	0.0	8,414.8	11,004.4
0.0	0.0	0.0	0.0	0.0	0.0	0.0	0.0	0.0	0.0	0.0	0.0	0.0	
0.0	0.0	0.0	0.0	0.0	0.0	0.0	0.0	0.0	0.0	0.0	0.0	2,589.6	
5.2	5.2	0.0	0.0	13.1	13.1	0.0	0.0	0.0	0.0	0.0	0.0	4,416.7	9,225.3
0.0	0.0	0.0	0.0	0.0	0.0	0.0	0.0	0.0	0.0	0.0	0.0	4,216.8	
0.0	0.0	0.0	0.0	6.0	9.2	0.0	0.0	0.0	0.0	0.0	0.0	591.8	
0.0	0.0	0.0	0.0	3.2	0.0	0.0	0.0	0.0	0.0	0.0	0.0	225.9	323.2
0.0	0.0	0.0	0.0	0.0	0.0	141.1	141.1	0.0	0.0	34.8	34.8	0.0	
0.0	0.0	0.0	0.0	0.0	0.0	0.0	0.0	0.0	0.0	0.0	0.0	9,784.3	10,026.4
0.0	0.0	0.0	0.0	0.0	0.0	0.0	0.0	0.0	0.0	0.0	0.0	111.2	
0.0	0.0	0.0	0.0	0.0	0.0	0.0	0.0	0.0	0.0	0.0	0.0	130.9	
0.0	0.0	0.0	0.0	0.0	0.0	876.0	876.0	0.0	0.0	0.0	0.0	911.8	912.2
0.0	0.0	0.0	0.0	0.0	0.0	0.0	0.0	0.0	0.0	0.0	0.0	0.4	
0.0	0.0	0.0	0.0	3.7	14.2	2,120.4	5,414.1	0.0	0.0	0.0	0.0	8,482.3	17,630.8
0.0	0.0	0.0	0.0	10.5	0.0	2,823.5	0.0	0.0	0.0	0.0	0.0	8,513.3	
0.0	0.0	0.0	0.0	0.0	0.0	470.2	0.0	0.0	0.0	0.0	0.0	635.2	
0.0	0.0	0.0	0.0	0.0	0.0	753.3	753.3	0.0	0.0	0.0	0.0	820.3	829.3
0.0	0.0	0.0	0.0	0.0	0.0	0.0	0.0	0.0	0.0	0.0	0.0	0.0	
5,623.9	7,447.5	0.0	0.0	7,080.3	8,232.7	3,890.8	7,184.5	19.0	19.0	34.8	34.8	130,536.1	174,781.9
1,823.6	0.0	0.0	0.0	1,152.4	0.0	2,823.5	0.0	0.0	0.0	0.0	0.0	42,887.9	
0.0	0.0	0.0	0.0	0.0	0.0	470.2	0.0	0.0	0.0	0.0	0.0	1,357.9	
0.0	0.0	0.0	0.0	0.0	0.0	8,349.5	0.0	0.0	0.0	0.0	0.0	42,649.7	
7,447.5	0.0	8,232.7	15,534.0	19.0	34.8	217,431.6							
3.4	0.0	3.8	7.1	0.1	0.1	100.0							

※「全地区延長に対する比」は四捨五入、「計」は所別の合計を加算しているため、100%にならない場合がある。

## (9) 管種別配水管延長(m) (所別)

所 別		相模原水道営業所		相模大野支所		津久井水道営業所		鎌倉水道営業所	
口 径	管 種	管種別	口径別	管種別	口径別	管種別	口径別	管種別	口径別
1,500mm	鋼 管	0.00	0.00	0.00	0.00	0.00	0.00	0.00	0.00
	鋳鉄管	0.00		0.00		0.00			
1,350mm	鋼 管	0.00	0.00	0.00	0.00	0.00	0.00	0.00	0.00
	鋳鉄管	0.00		0.00		0.00			
1,200mm	鋼 管	812.40	812.40	0.00	0.00	0.00	0.00	0.00	0.00
	鋳鉄管	0.00		0.00		0.00			
1,100mm	鋼 管	8,733.56	8,733.56	0.00	0.00	0.00	0.00	0.00	0.00
	鋳鉄管	0.00		0.00		0.00			
1,000mm	鋼 管	3,761.80	5,560.10	1,696.80	5,054.50	0.00	0.00	0.00	0.00
	鋳鉄管	1,798.30		3,357.70		0.00		0.00	
	ステンレス管								
900mm	鋼 管	3,746.90	3,746.90	0.00	0.00	0.00	0.00	0.00	0.00
	鋳鉄管	0.00		0.00		0.00			
	ヒューム管	0.00		0.00		0.00			
800mm	鋼 管	1,649.90	5,348.06	319.90	2,072.60	0.00	0.00	4,636.50	6,466.10
	鋳鉄管	3,698.16		1,752.70		0.00		1,829.60	
	ヒューム管	0.00		0.00		0.00		0.00	
700mm	鋼 管	59.10	59.10	350.90	350.90	0.00	0.00	4,770.90	5,678.90
	鋳鉄管	0.00		0.00		908.00			
	ヒューム管	0.00		0.00		0.00			
600mm	鋼 管	7,306.50	12,570.50	3,608.20	6,356.90	0.00	0.00	2,084.10	2,764.40
	鋳鉄管	5,192.60		2,748.70		0.00		680.30	
	ステンレス管	71.40		0.00		0.00		0.00	
	ヒューム管	0.00		0.00		0.00		0.00	
500mm	鋼 管	7,194.20	10,237.70	1,502.64	7,265.06	0.00	294.60	2,578.20	5,446.80
	鋳鉄管	3,043.50		5,762.42		0.00		2,868.60	
	ステンレス管	0.00		0.00		0.00		0.00	
	ヒューム管	0.00		0.00		0.00		0.00	
450mm	鋼 管	28.40	2,909.90	0.00	0.00	0.00	0.00	0.00	98.60
	鋳鉄管	2,881.50		0.00		0.00			
	ステンレス管	0.00		0.00		0.00			
400mm	鋼 管	382.85	24,449.61	1,020.60	14,315.07	81.30	1,019.90	1,146.10	7,552.10
	鋳鉄管	24,060.56		13,294.47		938.60		6,406.00	
	ステンレス管	6.20		0.00		0.00		0.00	
	石綿管	0.00		0.00		0.00		0.00	
	ヒューム管	0.00		0.00		0.00		0.00	
350mm	鋼 管	110.90	2,161.80	49.60	3,079.20	0.00	0.00	79.20	2,813.90
	鋳鉄管	2,050.90		3,029.60		0.00		2,734.70	
	ステンレス管	0.00		0.00		0.00		0.00	
	石綿管	0.00		0.00		0.00		0.00	
	ヒューム管	0.00		0.00		0.00		0.00	
300mm	鋼 管	1,140.00	53,532.31	957.67	33,081.24	724.50	2,575.90	1,856.70	19,399.10
	鋳鉄管	52,331.53		32,123.57		1,829.00		17,399.80	
	ステンレス管	60.78		0.00		22.40		142.60	
	石綿管	0.00		0.00		0.00		0.00	
	ヒューム管	0.00		0.00		0.00		0.00	
250mm	鋼 管	293.00	1,088.10	282.50	2,221.80	2.40	2.40	995.80	8,871.20
	鋳鉄管	795.10		1,939.30		0.00		7,868.40	
	ステンレス管	0.00		0.00		0.00		7.00	
	石綿管	0.00		0.00		0.00		0.00	
200mm	鋼 管	281.90	68,926.86	1,109.90	39,324.89	8,206.75	46,542.76	3,888.20	57,560.70
	鋳鉄管	68,614.26		38,214.99		37,224.87		53,535.20	
	ステンレス管	30.70		0.00		1,057.14		137.30	
	石綿管	0.00		0.00		0.00		0.00	
	ガス管	0.00		0.00		54.00		0.00	
150mm	鋼 管	2,507.60	209,117.78	1,663.57	123,248.51	1,785.50	75,676.57	1,671.30	112,771.90
	鋳鉄管	206,348.28		121,544.42		73,509.37		110,818.00	
	ステンレス管	261.90		40.52		271.10		282.60	
	石綿管	0.00		0.00		17.60		0.00	
	ガス管	0.00		0.00		0.00		0.00	
	ビニール管	0.00		0.00		93.00		0.00	
125mm	鋼 管	0.00	664.20	0.00	0.00	302.00	618.50	0.00	0.00
	鋳鉄管	664.20		0.00		0.00		0.00	
	石綿管	0.00		0.00		316.50		0.00	
	ガス管	0.00		0.00		0.00		0.00	
	ビニール管	0.00		0.00		0.00		0.00	
	ヒューム管	0.00		0.00		0.00		0.00	
管種別計	鋼 管	38,009.01	409,918.88	12,562.28	236,370.67	11,102.45	126,730.63	23,707.00	229,423.70
	鋳鉄管	371,478.89		223,767.87		113,796.44		205,147.20	
	ステンレス管	430.98		40.52		1,350.64		569.50	
	石綿管	0.00		0.00		334.10		0.00	
	ガス管	0.00		0.00		54.00		0.00	
	ビニール管	0.00		0.00		93.00		0.00	
ヒューム管	0.00	0.00	0.00	0.00					
100mm以下		636,521.38		283,626.61		240,649.96		337,880.66	
合 計		1,046,440.26		519,997.28		367,380.59		567,304.36	
全地区延長に対する比(%)		12.1		6.0		4.3		6.6	

逗子水道営業所		藤沢水道営業所		湘南台支所		茅ヶ崎水道営業所		平塚水道営業所	
管種別	口径別	管種別	口径別	管種別	口径別	管種別	口径別	管種別	口径別
0.00	0.00	0.00	0.00	0.00	0.00	564.50	564.50	5,160.50	6,323.90
0.00		0.00		0.00		0.00		1,163.40	
0.00	0.00	0.00	0.00	0.00	0.00	0.00	0.00	2,650.30	4,151.30
0.00		0.00		0.00		0.00		1,501.00	
0.00	0.00	229.60	229.60	0.00	0.00	0.00	0.00	1,146.40	1,872.60
0.00		0.00		0.00		0.00		726.20	
0.00	0.00	0.00	0.00	0.00	0.00	0.00	0.00	953.80	1,015.80
0.00		0.00		0.00		0.00		62.00	
0.00	0.00	0.00	0.00	50.00		640.90		1,103.90	2,183.20
0.00		0.00		0.00	50.00	0.00	708.50	1,079.30	
						67.60			
2.80		6,439.30		203.30		6,730.60		3,272.80	
0.00	2.80	532.10	6,971.40	1,329.70	1,533.00	0.00	6,730.60	4,279.10	7,610.20
0.00		0.00		0.00		0.00		58.30	
0.00		5,488.70		2,022.20		1,163.60		3,752.90	
0.00	91.65	982.00	6,470.70	3,661.80	5,684.00	0.00	1,163.60	5,613.40	9,366.30
91.65		0.00		0.00		0.00		0.00	
6,504.60		2,267.40		127.30		2,286.60		5,315.70	
3,079.90	9,584.50	398.60	2,678.20	5,926.30	6,053.60	2,038.40	4,325.00	6,573.20	11,898.60
0.00		12.20		0.00		0.00		9.70	
438.60		2,410.70		182.70		3,297.30		4,225.00	
1.60	440.20	1,993.00	4,403.70	5,206.70	5,389.40	12,637.60	16,008.60	1,962.30	6,187.30
0.00		0.00		0.00		43.70		0.00	
0.00		0.00		0.00		30.00		0.00	
912.90		3,942.40		88.40		1,582.90		3,129.00	
7,503.10	8,435.40	8,746.80	12,689.20	8,561.70	8,831.80	4,193.10	5,781.20	10,824.50	13,953.50
0.00		0.00		181.70		5.20		0.00	
19.40		0.00		0.00		0.00		0.00	
11.50		1,175.20		0.00		420.90		19.50	
0.00	11.50	613.00	1,788.20	15.70	15.70	3,043.50	4,618.40	843.30	862.80
0.00		0.00		0.00		1,154.00		0.00	
489.50		2,187.70		217.40		1,046.70		1,558.60	
8,221.00	8,802.20	12,477.20	14,664.90	8,512.40	8,809.40	19,133.77	20,353.67	8,321.50	9,880.10
91.70		0.00		79.60		173.20		0.00	
0.00		0.00		0.00		0.00		0.00	
0.00		0.00		0.00		0.00		0.00	
0.00		562.20		0.00		151.10		835.00	
450.00	738.00	3,166.60	3,728.80	0.00	0.00	2,217.20	2,368.30	5,162.40	5,997.40
0.00		0.00		0.00		0.00		0.00	
0.00		0.00		0.00		0.00		0.00	
288.00		0.00		0.00		0.00		0.00	
2,259.30		2,036.60		457.40		692.30		2,047.70	
8,613.40	10,928.70	39,724.60	42,111.80	30,280.00	30,793.20	22,024.95	22,758.65	26,551.10	28,845.10
56.00		350.60		55.80		41.40		246.30	
0.00		0.00		0.00		0.00		0.00	
0.00		0.00		0.00		0.00		0.00	
91.30		187.60		61.00		131.10		643.20	
4,124.00	4,215.30	9,043.60	9,231.20	15.60	76.60	1,132.60	1,263.70	3,135.90	3,779.10
0.00		0.00		0.00		0.00		0.00	
0.00		0.00		0.00		0.00		0.00	
6,053.90		1,435.60		237.80		1,373.10		5,190.10	
40,464.50	46,881.50	73,468.19	75,143.99	41,545.50	41,877.54	66,487.55	67,971.65	73,341.50	78,955.20
363.10		240.20		94.24		111.00		423.60	
0.00		0.00		0.00		0.00		0.00	
0.00		0.00		0.00		0.00		0.00	
1,452.00		3,984.60		208.80		1,165.00		12,317.10	
41,685.60	43,442.20	130,682.55	135,242.05	59,557.45	59,766.25	113,339.55	114,561.25	159,031.10	171,564.70
304.60		574.90		0.00		56.70		216.50	
0.00		0.00		0.00		0.00		0.00	
0.00		0.00		0.00		0.00		0.00	
0.00		0.00		0.00		0.00		0.00	
0.00	0.00	0.00	0.00	0.00	0.00	0.00	0.00	68.30	68.30
0.00		0.00		0.00		0.00		0.00	
0.00		0.00		0.00		0.00		0.00	
0.00		0.00		0.00		0.00		0.00	
0.00		0.00		0.00		0.00		0.00	
0.00		0.00		0.00		0.00		0.00	
18,216.40		32,347.60		3,856.30		21,246.60		53,389.80	
114,143.10	133,573.95	281,828.24	315,353.74	164,612.85	168,880.49	246,248.22	269,177.62	310,171.20	364,515.40
815.40		1,165.70		411.34		1,585.20		886.40	
0.00		0.00		0.00		0.00		0.00	
0.00		0.00		0.00		0.00		0.00	
0.00		0.00		0.00		0.00		0.00	
399.05		12.20		0.00		30.00		68.00	
230,474.72		516,788.72		316,030.31		448,288.16		549,923.02	
364,048.67		832,142.46		484,910.80		717,465.78		914,438.42	
4.2		9.6		5.6		8.3		10.6	

所 別		二宮水道営業所		厚木水道営業所		伊勢原水道営業所		海老名水道営業所	
口 径	管 種	管種別	口径別	管種別	口径別	管種別	口径別	管種別	口径別
1,500mm	鋼 管	0.00	0.00	0.00	0.00	0.00	0.00	0.00	0.00
	鋳 鉄 管	0.00		0.00		0.00		0.00	
1,350mm	鋼 管	0.00	0.00	0.00	0.00	0.00	0.00	0.00	0.00
	鋳 鉄 管	0.00		0.00		0.00		0.00	
1,200mm	鋼 管	0.00	0.00	0.00	0.00	0.00	0.00	0.00	0.00
	鋳 鉄 管	0.00		0.00		0.00		0.00	
1,100mm	鋼 管	0.00	160.00	0.00	0.00	0.00	0.00	0.00	0.00
	鋳 鉄 管	160.00		0.00		0.00		0.00	
1,000mm	鋼 管	0.00	0.00	0.00	0.00	0.00	0.00	219.20	219.20
	鋳 鉄 管	0.00		0.00		0.00		0.00	
900mm	鋼 管	0.00	0.00	40.80	391.70	0.00	0.00	0.00	0.00
	鋳 鉄 管	0.00		350.90		0.00		0.00	
	ヒューム管	0.00		0.00		0.00		0.00	
800mm	鋼 管	0.00	0.00	421.60	1,382.20	1,496.30	1,496.30	110.40	112.20
	鋳 鉄 管	0.00		960.60		0.00		1.80	
	ヒューム管	0.00		0.00		0.00		0.00	
700mm	鋼 管	472.50	3,795.00	1,688.30	4,029.20	13.00	2,336.50	1,461.60	7,740.60
	鋳 鉄 管	3,322.50		2,340.90		2,323.50		6,279.00	
	ヒューム管	0.00		0.00		0.00		0.00	
600mm	鋼 管	3,999.60	8,301.40	2,540.00	12,013.90	149.00	1,731.50	5,299.48	7,734.08
	鋳 鉄 管	4,059.00		9,432.60		1,582.50		2,434.60	
	ステンレス管	242.80		0.00		0.00		0.00	
	ヒューム管	0.00		41.30		0.00		0.00	
500mm	鋼 管	2,539.50	6,669.60	6,352.10	15,183.48	1,999.90	7,614.80	1,648.10	7,505.96
	鋳 鉄 管	4,130.10		8,735.78		5,614.90		5,831.60	
	ステンレス管	0.00		95.60		0.00		0.00	
	ヒューム管	0.00		0.00		0.00		26.26	
450mm	鋼 管	0.00	0.00	572.00	572.00	0.00	0.00	54.90	597.90
	鋳 鉄 管	0.00		0.00		0.00		543.00	
	ステンレス管	0.00		0.00		0.00		0.00	
400mm	鋼 管	1,379.80	10,104.90	4,885.60	23,309.40	17.80	3,111.10	1,104.60	10,081.20
	鋳 鉄 管	8,673.60		18,300.30		3,024.50		8,916.10	
	ステンレス管	51.50		83.50		68.80		60.50	
	石綿管	0.00		0.00		0.00		0.00	
	ヒューム管	0.00		40.00		0.00		0.00	
350mm	鋼 管	311.40	6,115.20	0.00	0.00	0.00	0.00	162.50	2,683.10
	鋳 鉄 管	5,803.80		0.00		0.00		2,520.60	
	ステンレス管	0.00		0.00		0.00		0.00	
	石綿管	0.00		0.00		0.00		0.00	
	ヒューム管	0.00		0.00		0.00		0.00	
300mm	鋼 管	1,237.20	13,994.37	3,868.18	50,524.85	1,070.50	29,550.70	720.90	17,893.90
	鋳 鉄 管	12,656.57		46,284.47		28,197.60		17,027.10	
	ステンレス管	100.60		372.20		282.60		145.90	
	石綿管	0.00		0.00		0.00		0.00	
	ヒューム管	0.00		0.00		0.00		0.00	
250mm	鋼 管	440.70	2,814.00	757.70	3,500.80	0.00	1,095.10	55.00	1,081.00
	鋳 鉄 管	2,370.10		2,743.10		1,095.10		1,026.00	
	ステンレス管	3.20		0.00		0.00		0.00	
	石綿管	0.00		0.00		0.00		0.00	
200mm	鋼 管	939.20	20,671.15	4,714.10	76,382.47	1,659.30	26,867.00	663.40	24,605.68
	鋳 鉄 管	19,464.15		71,331.97		25,185.30		23,769.38	
	ステンレス管	267.80		336.40		22.40		172.90	
	石綿管	0.00		0.00		0.00		0.00	
	ガス管	0.00		0.00		0.00		0.00	
150mm	鋼 管	1,184.10	46,489.50	2,738.80	123,853.74	2,129.90	59,899.70	1,044.10	61,252.95
	鋳 鉄 管	44,903.60		120,956.24		57,531.40		60,081.75	
	ステンレス管	401.80		158.70		238.40		127.10	
	石綿管	0.00		0.00		0.00		0.00	
	ガス管	0.00		0.00		0.00		0.00	
	ビニール管	0.00		0.00		0.00		0.00	
	ヒューム管	0.00		0.00		0.00		0.00	
125mm	鋼 管	0.00	0.00	0.00	0.00	0.00	1,321.30	0.00	0.00
	鋳 鉄 管	0.00		0.00		1,321.30		0.00	
	石綿管	0.00		0.00		0.00		0.00	
	ガス管	0.00		0.00		0.00		0.00	
	ビニール管	0.00		0.00		0.00		0.00	
	ヒューム管	0.00		0.00		0.00		0.00	
管種別計	鋼 管	12,504.00	119,115.12	28,579.18	311,143.74	8,535.70	135,024.00	12,544.18	141,507.77
	鋳 鉄 管	105,543.42		281,436.86		125,876.10		128,430.93	
	ステンレス管	1,067.70		1,046.40		612.20		506.40	
	石綿管	0.00		0.00		0.00		0.00	
	ガス管	0.00		0.00		0.00		0.00	
	ビニール管	0.00		0.00		0.00		0.00	
	ヒューム管	0.00		81.30		0.00		26.26	
100mm以下			191,074.57		579,287.00		243,706.73		203,508.05
合 計			310,189.69		890,430.74		378,730.73		345,015.82
全地区延長に対する比(%)			3.6		10.3		4.4		4.0

大和水道営業所		綾瀬水道営業所		箱根水道営業所		計	
管種別	口径別	管種別	口径別	管種別	口径別	管種別	口径別
0.00	0.00	0.00	0.00	0.00	0.00	5,725.00	6,888.40
0.00		0.00		0.00		1,163.40	
0.00	0.00	0.00	0.00	0.00	0.00	2,650.30	4,151.30
0.00		0.00		0.00		1,501.00	
0.00	0.00	0.00	0.00	0.00	0.00	2,188.40	2,914.60
0.00		0.00		0.00		726.20	
0.00	0.00	0.00	0.00	0.00	0.00	9,687.36	9,909.36
0.00		0.00		0.00		222.00	
2,177.20	2,177.20	81.70	81.70	0.00	0.00	9,731.50	16,034.40
0.00		0.00		0.00		6,235.30	
						67.60	
569.00		0.00		0.00		21,005.50	
1,020.20	1,589.20	0.00	0.00	0.00	0.00	7,512.00	28,575.80
0.00		0.00		0.00		58.30	
344.80		682.10		0.00		22,088.90	
2,003.60	2,387.29	2,276.00	2,958.10	0.00	0.00	22,779.66	44,999.10
38.89		0.00		0.00		130.54	
5.50		0.00		0.00		25,323.40	
0.00	15.20	0.00	0.00	0.00	0.00	33,190.30	58,545.30
9.70		0.00		0.00		31.60	
2,150.40		1,869.80		0.00		39,561.38	
4,562.90	6,742.00	9,155.80	11,025.60	0.00	0.00	61,650.20	101,669.48
0.00		0.00		0.00		357.90	
28.70		0.00		0.00		100.00	
2,038.70		433.44		0.00		35,942.38	
9,615.90	11,788.70	8,658.50	9,125.74	0.00	0.00	94,385.10	130,823.54
64.90		33.80		0.00		381.20	
69.20		0.00		0.00		114.86	
105.30		0.00		0.00		2,387.70	
4,708.90	4,814.20	370.00	370.00	0.00	0.00	13,117.50	16,659.20
0.00		0.00		0.00		1,154.00	
1,758.50		172.10		0.00		17,449.15	
4,291.60	6,122.90	4,610.00	4,871.10	0.00	0.00	149,181.60	167,447.55
29.20		89.00		0.00		733.20	
0.00		0.00		0.00		0.00	
43.60		0.00		0.00		83.60	
216.30		0.00		0.00		2,478.20	
21,985.70	22,202.00	361.00	361.00	0.00	0.00	49,482.50	52,248.70
0.00		0.00		0.00		0.00	
0.00		0.00		0.00		0.00	
0.00		0.00		0.00		288.00	
1,765.10		2.90		862.20		21,699.15	
24,311.15	26,404.25	9,555.30	9,558.20	248.80	1,111.00	369,158.94	393,063.27
292.00		0.00		0.00		2,169.18	
0.00		0.00		0.00		0.00	
36.00		0.00		0.00		36.00	
134.90		0.00		1,299.00		5,375.20	
2,340.00	2,474.90	0.00	0.00	0.00	1,299.00	37,628.80	43,014.20
0.00		0.00		0.00		10.20	
0.00		0.00		0.00		0.00	
2,345.70		744.70		1,819.50		40,663.15	
49,501.85	52,113.35	24,415.70	25,282.10	12,365.30	14,281.00	718,930.21	763,387.84
265.80		121.70		96.20		3,740.48	
0.00		0.00		0.00		0.00	
0.00		0.00		0.00		54.00	
3,786.00		429.80		185.30		38,253.47	
89,401.35	93,303.05	60,148.40	60,682.30	8,711.90	8,952.20	1,458,250.96	1,499,824.65
83.70		104.10		55.00		3,177.62	
0.00		0.00		0.00		17.60	
0.00		0.00		0.00		0.00	
0.00		0.00		0.00		93.00	
32.00		0.00		0.00		32.00	
0.00		0.00		53.90		424.20	
0.00	0.00	0.00	0.00	0.00	53.90	1,985.50	2,726.20
0.00		0.00		0.00		316.50	
0.00		0.00		0.00		0.00	
0.00		0.00		0.00		0.00	
0.00		0.00		0.00		0.00	
17,397.40		4,416.54		4,219.90		302,634.34	
213,743.15	232,134.24	119,550.70	124,315.84	21,326.00	25,697.10	3,027,101.17	3,342,882.89
735.60		348.60		151.20		11,723.78	
0.00		0.00		0.00		334.10	
0.00		0.00		0.00		54.00	
0.00		0.00		0.00		93.00	
258.09		0.00		0.00		874.90	
311,614.64		167,110.70		40,817.69		5,297,302.92	
543,748.88		291,426.54		66,514.79		8,640,185.81	
6.3		3.4		0.8		100.1	

## (10) 送・配・給水管漏水修理状況

(単位 件)

合年度別 区分	種別	破損	腐食	継手	弁類	メーターバルブ・ パッキン・栓類	計
	15年度	7,798	4,536	451	120	2,086	14,991
16年度	8,441	5,171	504	132	2,121	16,369	
17年度	7,683	5,035	495	140	2,134	15,487	
18年度	6,943	4,567	570	97	1,791	13,968	
19年度	7,170	4,647	478	96	1,819	14,210	
送 ・ 配 水 管	15年度	1,956	297	82	120		2,455
	16年度	2,182	316	105	132		2,735
	17年度	1,892	304	104	140		2,440
	18年度	1,647	301	104	97		2,149
	19年度	1,760	327	93	96		2,276
	仕切弁					57	57
	消火栓					28	28
	空気弁					11	11
	小計					96	96
	40・50	1,731	231	76			2,038
	75	5	3	2			10
	100	18	36	6			60
	150	3	28	4			35
	200	2	13	3			18
	250	1		1			2
	300		11	1			12
	350						0
	400		1				1
	450						0
	500		1				1
600		3				3	
700						0	
800						0	
900以上						0	
小計	1,760	327	93			2,180	
給 水 管	15年度	5,842	4,239	369		2,086	12,536
	16年度	6,259	4,855	399		2,121	13,634
	17年度	5,791	4,731	391		2,134	13,047
	18年度	5,296	4,266	466		1,791	11,819
	19年度	5,410	4,320	385		1,819	11,934
	分水栓					41	41
	弁栓類					37	37
	メーターパッキン					107	107
	メーターバルブ					1,634	1,634
	小計					1,819	1,819
	鋼管	52	306	34			392
	鉛管	831	3,825	115			4,771
	銅管	6	27	3			36
	ビニール管	475		141			616
	硬質ビニール管	29		1			30
ポリエチレン管	3,874		49			3,923	
ステンレス管			14			14	
プラコート鉛管	143	162	28			333	
小計	5,410	4,320	385			10,115	



(11) 送・配・給水管漏水修理件数(所別)

(単位 件)

所別 年度	相模原	相模 大野	津久井	鎌倉	逗子	藤沢	湘南台	茅ヶ崎	平塚	二宮	厚木	伊勢原	海老名	大和	綾瀬	箱根	計
15	1,629	916	480	1,766	791	1,074	570	1,457	1,574	671	1,045	529	513	1,286	597	93	14,991
16	1,680	994	538	2,130	858	1,044	666	1,501	1,703	729	1,105	539	649	1,464	670	99	16,369
17	1,771	947	508	1,916	799	1,016	593	1,382	1,536	678	1,050	566	659	1,389	587	90	15,487
18	1,407	848	452	1,691	808	1,082	535	1,282	1,400	631	1,013	451	561	1,193	543	71	13,968
19	1,493	919	425	1,703	765	1,107	514	1,457	1,321	676	936	530	540	1,269	484	71	14,210
送配水管	306	164	96	125	93	106	89	238	274	86	197	77	104	240	60	21	2,276
給水管	1,187	755	329	1,578	672	1,001	425	1,219	1,047	590	739	453	436	1,029	424	50	11,934

(12) 漏水防止実績表(地下漏水関係)

区分 年度	漏水調査方法等		施行延長		発見件数(個所)				1か所 当たり調査 延長 (m)	発見水量(m <sup>3</sup> /日)			
	職員による調査 <漏水対策班> (人)	民間 委託 (ブロック)	送・配水管(m)	総延長に 対する施 行率(%)	配水管		給水管	計		配水管		給水管	計
					配水 本管	付属物				配水 本管	付属物		
15	4	3	2,010,400	23.5	55	5	765	825	2,437	1,526	16	8,106	9,648
16	0	4	2,220,000	25.8	68	40	938	1,046	2,122	1,893	372	10,292	12,557
17	0	4	2,118,000	24.5	125	2	1,151	1,278	1,657	1,972	10	8,696	10,678
18	0	4	2,172,700	24.7	107	8	1,121	1,236	1,758	2,184	3	11,726	13,913
19	0	4	2,124,000	24.0	100	6	903	1,009	2,105	1,531	24	10,785	12,340

(13) 消火栓設置数(市町別)

平成20年3月31日現在(単位 基)

市町別	設置数	管轄水道営業所	市町別	設置数	管轄水道営業所
平塚市	3,727	平塚・茅ヶ崎	葉山町	428	逗子
鎌倉市	2,760	鎌倉	寒川町	556	茅ヶ崎
藤沢市	4,798	藤沢・湘南台支所	大磯町	544	二宮
小田原市	189	二宮	二宮町	362	二宮
茅ヶ崎市	2,304	茅ヶ崎	箱根町	219	箱根
逗子市	719	逗子	愛川町	171	厚木
相模原市	7,319	相模原・津久井・相模大野支所			
厚木市	2,351	厚木			
大和市	1,352	大和			
伊勢原市	1,025	伊勢原			
海老名市	1,105	海老名			
綾瀬市	865	綾瀬	計	30,794	

(注) 平塚市の設置数のうち、4基は茅ヶ崎水道営業所の管轄である。相模原市の設置数のうち、1,252基は津久井水道営業所、2,155基は相模大野支所の管轄である。藤沢市の設置数のうち、1,686基は湘南台支所の管轄である。

### 3 取水・送水・受水



### 3 取水・送水・受水

#### (1) 取水量

(単位 m<sup>3</sup>)

年度	区分	表流水	表流・伏流水	表流水				
	水源	寒川浄水場	谷ヶ原浄水場	大山	落合	鎌沢	底沢	和田
15年度		99,186,627	56,819,290	123,441	361,410	171,754	66,150	54,637
16年度		101,907,980	59,190,290	120,077	379,773	181,074	61,330	60,191
17年度		100,444,788	59,320,950	121,197	404,228	223,174	89,527	80,207
18年度		100,556,460	59,459,290	123,744	442,668	208,749	87,267	81,600
<b>19年度</b>		<b>99,092,256</b>	<b>57,881,830</b>	<b>107,721</b>	<b>428,103</b>	<b>184,841</b>	<b>88,793</b>	<b>71,052</b>
4月		8,055,702	4,768,350	10,059	35,711	16,271	7,116	5,222
5月		8,443,008	5,026,100	11,075	38,373	17,022	7,718	5,536
6月		8,125,512	5,009,150	10,752	38,121	16,583	7,261	5,516
7月		8,016,300	5,105,880	9,577	38,823	16,598	7,705	6,106
8月		9,122,004	4,946,420	12,965	40,409	19,930	7,953	6,855
9月		7,863,723	4,420,170	9,509	34,689	15,369	7,877	5,400
10月		8,724,672	5,095,800	12,205	35,230	15,590	7,339	5,095
11月		8,148,924	4,817,700	9,912	33,264	13,557	7,087	5,280
12月		8,220,600	4,959,740	8,580	34,135	14,576	7,498	6,523
1月		8,248,851	4,851,120	5,168	33,380	14,465	7,281	5,801
2月		7,999,812	4,488,650	3,831	31,644	12,879	6,683	6,577
3月		8,123,148	4,392,750	4,088	34,324	12,001	7,275	7,141
月平均		8,257,688	4,823,486	8,977	35,675	15,403	7,399	5,921
日平均		270,744	158,147	294	1,170	505	243	194
日		6/21	7/6	8/8	8/14	7/25	11/18	10/18
最大		306,760	182,200	620	1,432	760	333	249
日		3/12	11/16	10/19	12/19	10/18	12/14	3/30
最小		181,440	119,660	9	977	338	180	145
前年対比		98.5%	97.3%	87.1%	96.7%	88.5%	101.7%	87.1%

注1 寒川浄水場欄は、寒川第2浄水場及び寒川第3浄水場の合計の取水量である。

注2 大和水源は休止中のため除く。

注3 16年度鳥屋、長野、青野原が津久井営業所管内に編入された。

## (1) 取水量(続き)

区分 水源 年度	伏流水			地下水		計
	鳥屋	長野	青野原	箱根	平塚	
15年度	—	—	—	3,229,400	319,939	160,332,648
16年度	1,130,154	158,332	124,562	3,033,178	322,255	166,669,196
17年度	1,106,776	185,313	138,586	3,035,052	308,619	165,458,417
18年度	1,230,643	156,634	117,352	3,079,586	290,350	165,834,343
<b>19年度</b>	<b>1,175,634</b>	<b>144,550</b>	<b>112,144</b>	<b>3,290,361</b>	<b>288,642</b>	<b>162,865,927</b>
4月	97,844	11,221	8,756	258,122	23,839	13,298,213
5月	101,565	12,365	9,569	275,214	24,769	13,972,314
6月	98,309	11,941	9,833	254,995	23,805	13,611,778
7月	100,649	12,574	10,231	265,920	24,441	13,614,804
8月	106,923	13,240	10,063	326,842	25,014	14,638,618
9月	95,266	12,769	9,165	272,069	23,755	12,769,761
10月	95,925	12,012	9,433	264,554	24,775	14,302,630
11月	95,633	11,622	9,380	272,647	23,663	13,448,669
12月	99,712	12,284	9,695	272,823	24,423	13,670,589
1月	95,357	11,983	8,706	274,411	23,484	13,580,007
2月	92,385	11,117	8,233	267,488	22,615	12,951,914
3月	96,066	11,422	9,080	285,276	24,059	13,006,630
月平均	97,970	12,046	9,345	274,197	24,054	13,572,161
日平均	3,212	395	306	8,990	789	444,989
日	12/31	8/20	5/4	8/12	12/4	8/22
最大	3,975	492	380	12,615	939	499,421
日	4/19	3/5	6/1	7/4	2/1	12/23
最小	2,587	346	263	6,534	677	330,135
前年対比	95.5%	92.3%	95.6%	106.8%	99.4%	98.2%

(単位 m<sup>3</sup>)

企業団受水			合計	(参考)
企業団	寒川 第3浄水場	小計		寒川浄水場 合計
145,502,530	69,575,593	215,078,123	375,410,771	168,762,220
146,197,230	68,181,130	214,378,360	381,047,556	170,089,110
145,297,360	68,077,700	213,375,060	378,833,477	168,522,488
144,018,440	68,315,400	212,333,840	378,168,183	168,871,860
<b>144,655,250</b>	<b>68,804,190</b>	<b>213,459,440</b>	<b>376,325,367</b>	<b>167,896,446</b>
11,545,240	5,455,300	17,000,540	30,298,753	13,511,002
12,068,650	5,704,000	17,772,650	31,744,964	14,147,008
12,016,320	6,057,000	18,073,320	31,685,098	14,182,512
12,326,640	6,451,790	18,778,430	32,393,234	14,468,090
13,006,060	6,138,700	19,144,760	33,783,378	15,260,704
12,744,310	6,245,100	18,989,410	31,759,171	14,108,823
12,121,370	5,671,700	17,793,070	32,095,700	14,396,372
11,640,200	5,488,200	17,128,400	30,577,069	13,637,124
12,091,280	5,905,500	17,996,780	31,667,369	14,126,100
11,642,280	5,421,900	17,064,180	30,644,187	13,670,751
11,277,200	4,813,900	16,091,100	29,043,014	12,813,712
12,175,700	5,451,100	17,626,800	30,633,430	13,574,248
12,054,604	5,733,683	17,788,287	31,360,447	13,991,371
395,233	187,990	583,223	1,028,211	458,733
11/15	12/1	12/24	6/28	8/5
536,760	254,000	735,460	1,135,881	510,500
1/1	11/14	1/1	1/1	2/16
330,720	68,600	506,020	911,429	321,896
100.4%	100.7%	100.5%	99.5%	99.4%

## (2) 送水量

水源 年度月	寒 川			平塚	谷ヶ原	大山	箱根	落合	鎌沢	底沢	和田
	第2浄水場	第3浄水場	小計								
15年度	44,471,200	51,948,147	96,419,347	319,939	55,150,060	93,289	3,229,400	361,410	171,754	66,150	54,637
16年度	38,653,820	61,096,830	99,750,650	322,255	57,893,110	87,545	3,033,178	379,773	181,074	61,330	60,191
17年度	41,096,840	56,370,950	97,467,790	308,619	57,986,120	92,608	3,035,052	368,458	191,419	68,357	53,927
18年度	40,307,770	57,291,120	97,598,890	290,350	58,018,920	94,252	3,037,753	406,898	176,994	66,097	55,320
<b>19年度</b>	<b>39,571,070</b>	<b>57,091,480</b>	<b>96,662,550</b>	<b>288,642</b>	<b>56,494,120</b>	<b>80,232</b>	<b>3,247,887</b>	<b>392,235</b>	<b>152,999</b>	<b>67,565</b>	<b>44,700</b>
4月	2,877,400	4,930,200	7,807,600	23,839	4,656,750	7,255	254,494	32,771	13,661	5,376	3,062
5月	2,976,010	5,220,230	8,196,240	24,769	4,908,660	8,135	271,405	35,335	14,325	5,920	3,304
6月	3,396,790	4,501,930	7,898,720	23,805	4,884,180	7,984	251,418	35,181	13,973	5,521	3,356
7月	3,426,340	4,397,740	7,824,080	24,441	4,988,360	8,395	262,124	35,785	13,901	5,907	3,874
8月	4,130,340	4,769,570	8,899,910	25,014	4,830,710	9,613	322,462	37,371	17,233	6,155	4,623
9月	3,380,100	4,235,220	7,615,320	23,755	4,317,260	7,707	267,912	31,749	12,759	6,137	3,240
10月	3,258,640	5,197,920	8,456,560	24,775	4,981,600	7,992	260,535	32,192	12,893	5,541	2,863
11月	2,930,290	5,066,600	7,996,890	23,663	4,708,640	8,468	269,132	30,324	10,947	5,347	3,120
12月	3,201,620	4,872,150	8,073,770	24,423	4,839,370	7,297	269,542	31,097	11,879	5,700	4,291
1月	2,916,270	5,157,660	8,073,930	23,484	4,728,970	3,165	271,810	30,342	11,768	5,483	3,569
2月	3,814,030	4,016,180	7,830,210	22,615	4,368,650	2,033	264,956	28,802	10,356	5,001	4,489
3月	3,263,240	4,726,080	7,989,320	24,059	4,280,970	2,188	282,097	31,286	9,304	5,477	4,909
月平均	3,297,589	4,757,623	8,055,213	24,054	4,707,843	6,686	270,657	32,686	12,750	5,630	3,725
日平均	108,118	155,988	264,105	789	154,356	219	8,874	1,072	418	185	122
日	2/12	1/10	6/28	5/2	7/6	7/28	1/1	8/14	8/6	7/24	8/16
最大	147,140	185,620	298,880	939	176,830	418	12,504	1,334	673	275	177
日	9/3	3/12	3/12	1/12	9/6	2/6	9/6	9/7	3/24	9/6	11/10
最小	58,430	85,020	179,310	677	117,800	52	6,463	879	251	122	73
前年比	98.2%	99.7%	99.0%	99.4%	97.4%	85.1%	106.9%	96.4%	86.4%	102.2%	80.8%
最大日 (8/22) 送水量	141,630	151,880	293,510	811	173,450	245	9,356	1,244	582	191	156

注1 企業団寒川事業は、寒川第3浄水場の一部を使用して実施している。

注2 大和水源は休止中のため除く。

(単位 m<sup>3</sup>)

鳥屋	長野	青野原	計	企業団受水						合計
				相模原系	伊勢原系	綾瀬系	小計	寒川事業	計	
—	—	—	155,865,986	62,997,720	33,977,610	48,527,200	145,502,530	69575593	215,078,123	370,944,109
1,116,588	158,332	124,562	163,168,588	63,186,420	34,430,570	48,580,240	146,197,230	68,181,130	214,378,360	377,546,948
1,083,886	164,044	115,017	160,935,297	61,868,720	34,140,030	49,288,610	145,297,360	68,077,700	213,375,060	374,310,357
1,189,147	133,338	89,552	161,157,511	61,988,860	32,833,580	49,196,000	144,018,440	68,315,400	212,333,840	373,491,351
<b>1,128,516</b>	<b>119,853</b>	<b>84,997</b>	<b>158,764,296</b>	<b>63,788,230</b>	<b>32,333,520</b>	<b>48,533,500</b>	<b>144,655,250</b>	<b>68,804,190</b>	<b>213,459,440</b>	<b>372,223,736</b>
93,926	9,380	6,625	12,914,739	4,970,020	2,664,010	3,911,210	11,545,240	5,455,300	17,000,540	29,915,279
97,510	10,319	7,467	13,583,389	5,252,080	2,741,320	4,075,250	12,068,650	5,704,000	17,772,650	31,356,039
94,314	9,992	7,769	13,236,213	5,243,560	2,735,030	4,037,730	12,016,320	6,057,000	18,073,320	31,309,533
97,205	10,541	8,057	13,282,670	5,337,460	2,799,110	4,190,070	12,326,640	6,451,790	18,778,430	32,061,100
102,845	11,187	7,853	14,274,976	5,777,620	2,869,800	4,358,640	13,006,060	6,138,700	19,144,760	33,419,736
91,749	10,703	7,075	12,395,366	5,771,140	2,822,080	4,151,090	12,744,310	6,245,100	18,989,410	31,384,776
91,852	9,941	6,960	13,893,704	5,254,300	2,718,930	4,148,140	12,121,370	5,671,700	17,793,070	31,686,774
91,557	9,469	6,997	13,164,554	5,130,020	2,587,650	3,922,530	11,640,200	5,488,200	17,128,400	30,292,954
95,577	9,860	7,256	13,380,062	5,381,840	2,637,910	4,071,530	12,091,280	5,905,500	17,996,780	31,376,842
91,814	9,773	6,334	13,260,442	5,130,360	2,555,880	3,956,040	11,642,280	5,421,900	17,064,180	30,324,622
88,756	9,187	5,993	12,641,048	4,946,570	2,576,960	3,753,670	11,277,200	4,813,900	16,091,100	28,732,148
91,411	9,501	6,611	12,737,133	5,593,260	2,624,840	3,957,600	12,175,700	5,451,100	17,626,800	30,363,933
94,043	9,988	7,083	13,230,358	5,315,686	2,694,460	4,044,458	12,054,604	5,733,683	17,788,287	31,018,645
3,083	327	232	433,782	174,285	88,343	132,605	395,233	187,990	583,223	1,017,005
12/31	9/8	8/17	6/28	9/8	2/16	9/3	9/3	3/11	9/3	8/22
3,632	436	311	486,464	229,060	143,260	197,830	536,760	254,000	735,460	1,120,022
3/14	3/24	1/11	3/12	1/1	1/1	1/1	1/1	2/16	1/1	1/1
2,679	285	186	325,195	149,640	63,560	117,520	330,720	68,600	506,020	901,589
94.9%	89.9%	94.9%	98.5%	102.9%	98.5%	98.7%	100.4%	100.7%	100.5%	99.7%
3,405	376	236	483,562	182,200	101,720	144,440	428,360	208,100	636,460	1,120,022



(3) 企業団受水地点別・年度別実績

年度 開 月別 始	相模原浄水場系						伊勢原				
	麻溝台	下鶴間	当麻	上和田	淵野辺	上鶴間	日向	上粕屋	南金目	小野	吉沢
	49年4月	49年7月	59年4月	54年4月	4年7月	4年9月	51年7月	51年7月	51年7月	51年7月	54年8月
15年度	12,200,400	4,151,500	21,117,920	3,845,500	11,238,200	10,444,200	809,390	6,057,380	6,284,560	17,752,930	1,820,010
16年度	11,734,300	4,441,100	20,513,420	4,175,100	11,599,300	10,723,200	816,610	6,107,320	6,394,230	18,001,120	1,708,890
17年度	11,254,600	4,515,800	20,088,520	4,005,500	11,234,600	10,769,700	753,010	6,076,930	6,596,100	17,275,900	1,982,100
18年度	11,622,400	4,359,600	18,859,460	3,918,000	12,483,000	10,746,400	736,860	5,778,120	6,983,180	16,395,210	1,718,440
19年度	12,035,100	4,264,400	19,380,630	4,005,500	12,909,700	11,192,900	758,420	5,580,910	6,288,590	15,892,800	2,166,060
4月	919,700	355,800	1,470,520	333,200	1,033,800	857,000	60,500	449,090	531,450	1,294,870	176,870
5月	888,400	367,100	1,621,180	342,300	1,096,200	936,900	62,630	471,060	563,210	1,338,940	169,820
6月	869,100	363,700	1,635,560	346,600	1,091,400	937,200	64,830	469,930	569,360	1,326,040	163,990
7月	854,400	367,900	1,698,960	345,800	1,112,000	958,400	69,710	473,980	579,740	1,361,330	170,410
8月	1,217,100	360,900	1,733,720	366,100	1,118,400	981,400	76,960	496,180	595,970	1,398,480	165,850
9月	1,425,400	334,300	1,645,540	340,700	1,080,800	944,400	66,660	475,240	520,920	1,338,150	271,220
10月	831,600	360,000	1,678,000	319,400	1,105,400	959,900	62,470	483,540	503,340	1,362,410	171,620
11月	917,500	346,500	1,611,920	286,600	1,043,900	923,600	62,300	454,890	472,020	1,297,370	169,860
12月	1,002,200	368,400	1,621,540	348,700	1,082,900	958,100	62,780	469,360	493,240	1,331,910	162,680
1月	860,400	353,200	1,600,160	331,800	1,058,300	926,500	56,410	458,540	481,650	1,291,620	155,630
2月	911,300	336,600	1,486,070	314,200	1,013,000	885,400	55,650	424,660	483,350	1,241,690	217,350
3月	1,338,000	350,000	1,577,460	330,100	1,073,600	924,100	57,520	454,440	494,340	1,309,990	170,760

(4) 排水処理施設・運轉費用及び発生ケーキ量

ア 排水処理施設

項目		浄水場	寒川	谷ヶ原
調整濃縮設備	排水池	1,827m <sup>3</sup>		513.5m <sup>3</sup> ×2池 1,027m <sup>3</sup>
	排泥池	3,440m <sup>3</sup> ×2池 6,880m <sup>3</sup>		1,620m <sup>3</sup> ×2池 3,240m <sup>3</sup>
	濃縮設備	一次濃縮槽 二次濃縮機 ろ過濃縮設備	2,919m <sup>3</sup> ×2槽 90m <sup>2</sup> ×3基 300m <sup>2</sup> ×1基	一次濃縮槽 890m <sup>3</sup> ×1槽 二次濃縮機 300m <sup>2</sup> ×1基, 200m <sup>2</sup> ×1基 二次濃縮槽 400m <sup>3</sup> ×1槽
脱水設備	脱水機	ろ布走行型圧搾機構付 加圧脱水機(無薬注)	550m <sup>2</sup> ×3台	立型加圧脱水機 50m <sup>2</sup> ×2台
	ろ液等の処理	高速繊維ろ過装置を経て排泥池へ返送		排泥池へ返送 (塩酸槽 2.5m <sup>3</sup> )
乾燥設備	直接加熱式乾燥機	15m <sup>3</sup> ×2台		—
造粒設備	造粒設備	20m <sup>3</sup> /hr×1基		—

イ 寒川浄水場排水処理施設特定事業

割賦元本 (円)	支払利息 (円)	維持管理・運営費 (円)	脱水ケーキ再生利用業務費 (円)	合計 (円)
282,959,860	167,016,020	261,600,441	66,628,705	778,205,026

ウ 浄水場排水処理施設運轉費用(一部再掲)

区分	処理水量 (取水量m <sup>3</sup> )	運 転 費 用 (円)					計
		運轉管理委託	電力費	消石灰	塩酸	修繕費等	
寒川	167,374,114	261,600,441	37,756	0	0	7,739,550	269,377,747
谷ヶ原	57,881,830	51,018,467	6,285,300	11,607,038	5,526,494	38,907,855	113,345,154

(単位 m<sup>3</sup>)

浄水場系					綾瀬浄水場系							合計
本郷	葛原	稲荷	大船(臨時)	久木	上今泉	大和	葛原	稲荷	大船	久木	木古庭	
54年4月	54年12月	54年4月	8年7月	4年7月	10年7月	15年2月	10年7月	12年8月	10年7月	10年7月	11年4月	
1,253,340	0	0	0	0	9,768,100	10,121,100	7,140,880	4,677,960	4,151,040	12,014,800	653,320	145,502,530
787,920	0	614,480	0	0	10,502,200	10,265,200	7,173,080	4,661,920	4,178,870	11,175,500	623,470	146,197,230
1,455,990	0	0	0	0	11,428,500	9,752,500	7,364,550	4,395,120	4,124,710	11,584,900	638,330	145,297,360
1,237,500	0	0	0	0	11,648,000	9,595,200	7,335,500	4,467,510	4,186,520	11,321,500	626,040	144,018,440
<b>1,646,740</b>	<b>0</b>	<b>0</b>	<b>0</b>	<b>0</b>	<b>11,445,400</b>	<b>9,711,300</b>	<b>6,840,420</b>	<b>4,441,350</b>	<b>3,938,780</b>	<b>11,451,300</b>	<b>704,950</b>	<b>144,655,250</b>
151,230	0	0	0	0	934,500	759,000	581,510	370,580	319,730	892,600	53,290	11,545,240
135,660	0	0	0	0	971,900	809,800	603,080	372,710	327,930	934,200	55,630	12,068,650
140,880	0	0	0	0	964,900	807,400	602,720	361,450	324,770	921,100	55,390	12,016,320
143,940	0	0	0	0	987,600	838,500	612,400	372,780	338,780	980,300	59,710	12,326,640
136,360	0	0	0	0	1,008,200	847,100	637,470	372,080	348,040	1,079,100	66,650	13,006,060
149,890	0	0	0	0	955,800	825,300	589,290	411,390	325,190	981,200	62,920	12,744,310
135,550	0	0	0	0	954,000	819,800	599,090	385,830	332,710	991,800	64,910	12,121,370
131,210	0	0	0	0	921,500	806,600	562,820	312,100	321,160	935,300	63,050	11,640,200
117,940	0	0	0	0	968,300	828,700	523,970	374,570	336,060	975,100	64,830	12,091,280
112,030	0	0	0	0	938,600	798,800	510,800	370,500	324,090	953,100	60,150	11,642,280
154,260	0	0	0	0	892,700	765,800	490,900	345,900	312,400	897,100	48,870	11,277,200
137,790	0	0	0	0	947,400	804,500	526,370	391,460	327,920	910,400	49,550	12,175,700

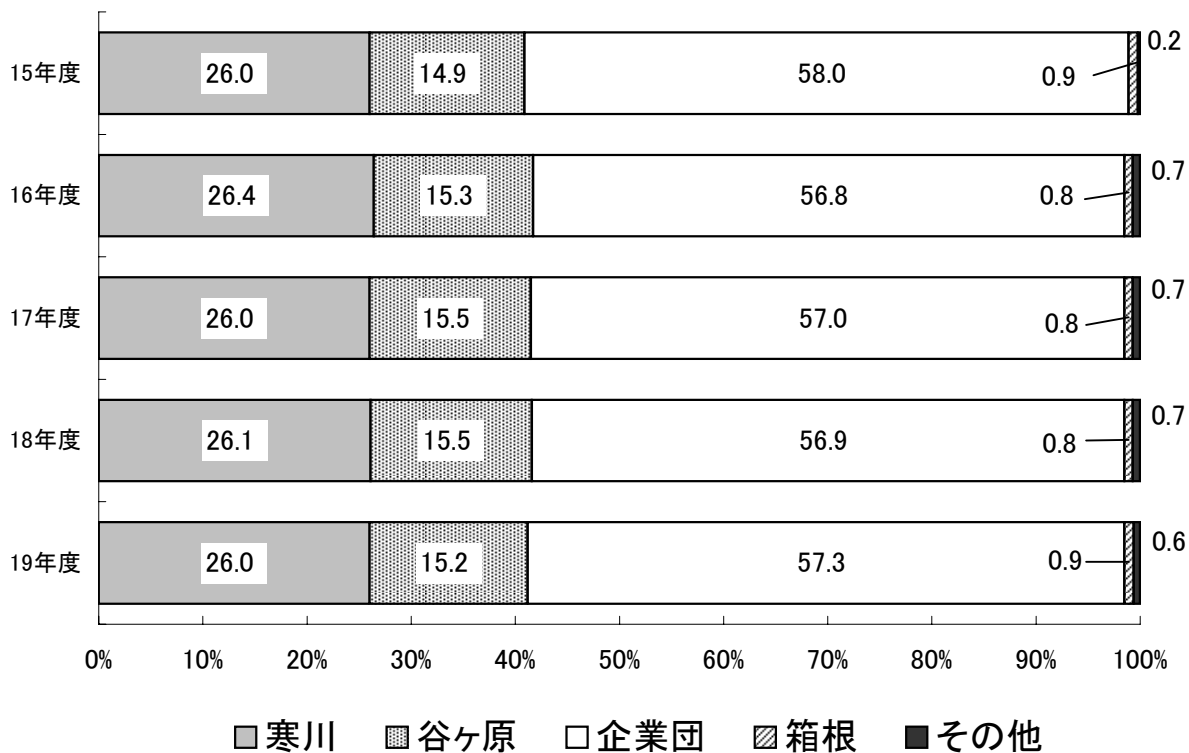
## エ 発生ケーキ量

浄水場 施設 項目 月	寒川浄水場				谷ヶ原浄水場			
	濃縮槽		脱水機・乾燥機		濃縮槽		脱水機	
	引抜き処理量 (m <sup>3</sup> )	固形物濃度 平均 (%)	発生* ケーキ量 (t)	含水率 (%) 平均	引抜き処理量 (m <sup>3</sup> )	固形物濃度 平均 (%)	発生 ケーキ量 (t)	含水率 (%) 平均
4	8,629.0	2.1	334.1	43.1	2,559.5	2.3	268.7	65.7
5	11,235.0	2.3	428.6	44.9	3,505.9	3.0	461.1	65.7
6	9,510.0	3.0	399.1	40.1	2,877.7	2.6	313.8	64.8
7	9,162.0	2.9	667.4	59.5	2,294.8	4.1	383.7	64.3
8	10,727.0	2.8	659.8	53.1	2,926.8	3.5	412.5	64.6
9	16,321.0	4.7	1,528.0	45.9	2,818.7	6.8	490.7	53.6
10	8,572.0	3.4	580.2	45.4	2,380.6	3.5	310.8	61.9
11	8,550.0	2.1	354.4	46.0	3,102.6	3.8	416.0	61.6
12	5,461.0	1.2	197.7	54.6	3,208.9	4.0	408.0	58.1
1	12,267.0	1.2	364.1	51.5	2,292.7	2.4	243.8	64.8
2	14,147.0	0.9	333.9	51.2	1,957.3	2.0	191.5	65.6
3	10,374.0	1.2	349.0	49.2	2,037.4	2.3	223.5	65.6
年合計	124,955.0		6,196.3		31,962.9		4,124.1	
日最大	9/12 1,450	9/25 7.0	9/17 153.67	12/27 68.7	6/1 226.8	9/11 6.8	9/18 45.0	3/13 66.1
日最小	10/7 13	12/17 0.7	10/7 0.83	1/28 26.1	2/4 29.1	5/29 1.2	2/4 2.8	12/12 54.0
日平均	496	2.4	25.9	48.5	129.9	3.4	16.8	63.0

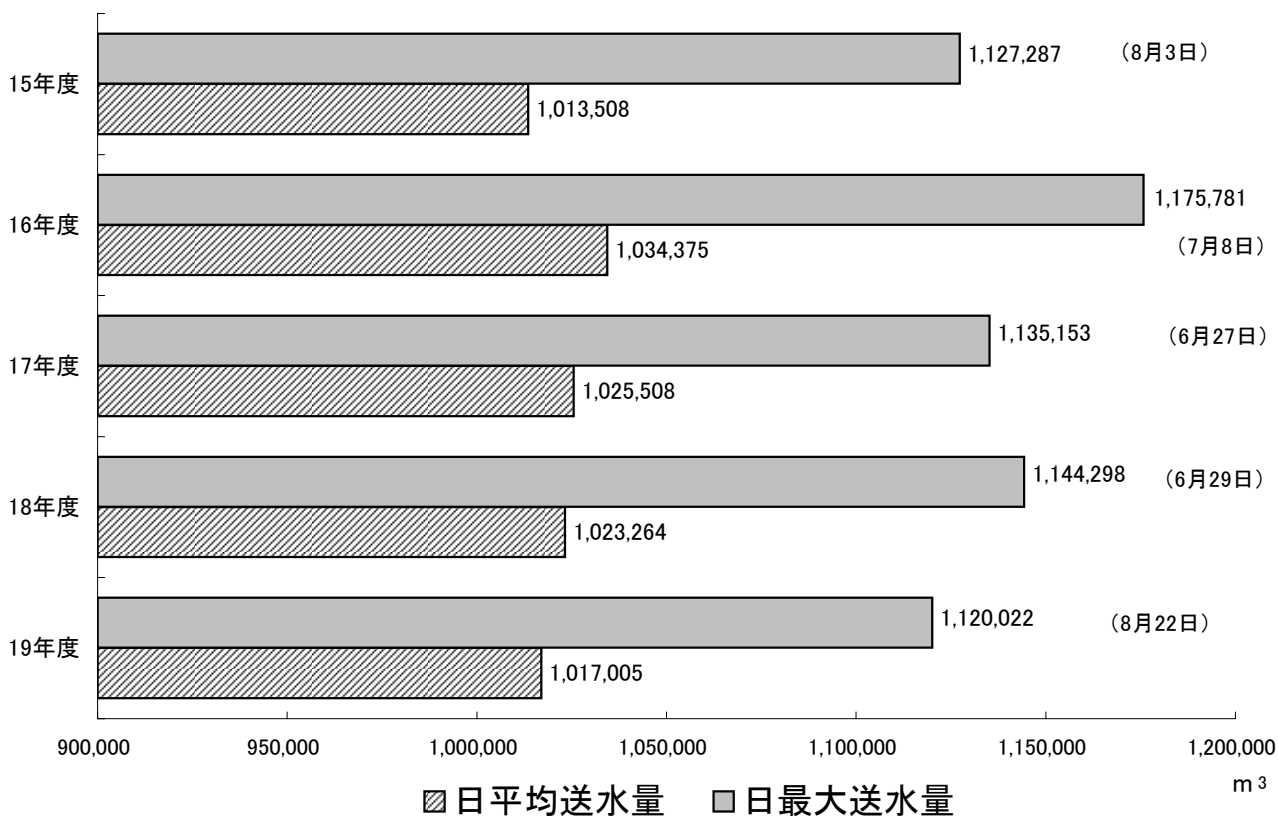
※寒川浄水場の発生ケーキ量は、脱水処理のみ行った脱水ケーキと、脱水処理及び乾燥処理を行った乾燥ケーキの総量である。

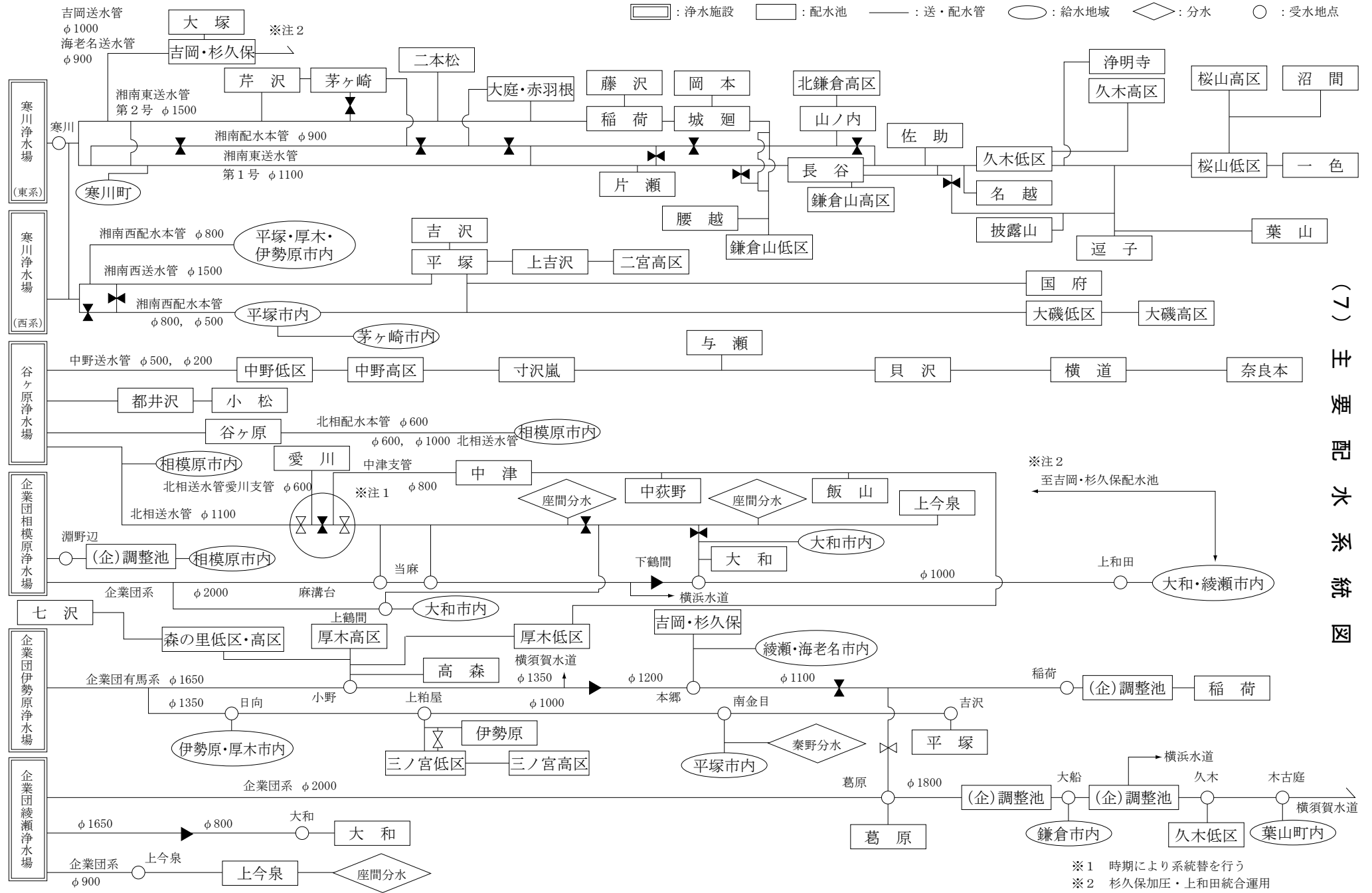
発生ケーキ 含水重量 (t)	含水率 (%)	固形重量 (t/ds)	消石灰 (t)	運転コスト(円)		その他費用(円)			合計(円)	
				原水m <sup>3</sup> あたり	発生ケーキ tあたり	場外 ケーキ搬出	処分地排水処理 運転電力費	処分地維持費		計(円)
6,196	48.6	3,186	0	1.61	43,476	66,628,705	769,716	16,005,061	83,403,482	352,781,229
4,124	63.0	1,104	514	2.16	30,314	45,755,017	0	0	45,755,017	159,100,171

### (5) 送水量の水源別構成比較



### (6) 日最大・日平均送水量の推移





(7) 主要配水系統図

## (8) 水 質

## ア 浄水場別原水及び浄水

管轄浄水場等			寒川浄水場										
水 源 名			第2浄水場		第3浄水場		平塚水源		大山浄水場		大和水源(休止中)		
検 水 種 類			原 水	浄 水	沈 澱 水	浄 水	吉 沢	惣 領 分	原 水	浄 水	新 井	旧 井	
検 査 回 数			12	12	12	12	12	12	12	12	1	0	
気	温	(°C)	最大	29.8	29.8	29.8	29.8	31.5	30.0	26.5	26.5	—	—
			最小	4.0	4.0	4.0	4.0	4.0	4.0	1.8	1.8	—	—
			平均	16.9	16.9	16.9	16.9	17.0	17.1	13.9	13.9	30.3	—
水	温	(°C)	最大	23.8	25.5	24.9	24.8	16.6	16.6	19.5	19.5	—	—
			最小	5.2	6.2	6.0	6.0	14.7	14.4	4.4	4.5	—	—
			平均	15.6	16.7	16.5	16.5	15.7	15.4	11.5	12.2	24.2	—
一 般 細 菌	(個/mL)	最大	62,000	0	4	0	0	0	140	0	—	—	
		最小	330	0	0	0	0	0	1	0	—	—	
		平均	9,100	0	0	0	0	0	43	0	90	—	
大 腸 菌	(MPN/100mL)	最大	6,300	0	0	0	0	0	88	0	—	—	
		最小	28	0	0	0	0	0	0	0	—	—	
		平均	1,100	0	0	0	0	0	25	0	0	—	
硝酸態窒素及び亜硝酸態窒素	(mg/L)	最大	1.62	1.63	1.63	1.63	3.00	2.67	1.10	1.12	—	—	
		最小	0.87	0.94	0.88	0.89	2.93	2.61	0.98	0.99	—	—	
		平均	1.30	1.28	1.29	1.28	2.96	2.64	1.03	1.04	5.50	—	
鉄及びその化合物	(mg/L)	最大	0.76	0.02	0.02	<0.01	<0.01	<0.01	0.04	<0.01	—	—	
		最小	0.03	<0.01	<0.01	<0.01	<0.01	<0.01	<0.01	<0.01	—	—	
		平均	0.20	<0.01	0.01	<0.01	<0.01	<0.01	0.02	<0.01	<0.01	—	
マンガン及びその化合物	(mg/L)	最大	0.040	<0.005	0.013	<0.005	<0.005	<0.005	<0.005	<0.005	—	—	
		最小	<0.005	<0.005	<0.005	<0.005	<0.005	<0.005	<0.005	<0.005	—	—	
		平均	0.015	<0.005	<0.005	<0.005	<0.005	<0.005	<0.005	<0.005	<0.005	—	
塩化物イオン	(mg/L)	最大	6.0	11.6	12.1	12.0	9.6	8.6	2.7	3.2	—	—	
		最小	3.8	8.5	8.2	8.2	9.2	8.4	2.5	3.0	—	—	
		平均	4.9	10.2	9.8	9.9	9.4	8.6	2.6	3.0	10.5	—	
カルシウム、マグネシウム等(硬度)	(mg/L)	最大	71	73	72	73	139	148	40	41	—	—	
		最小	58	59	56	55	130	140	38	39	—	—	
		平均	65	66	65	65	133	143	39	40	114	—	
有機物(全有機炭素(TOC)の量)	(mg/L)	最大	1.9	1.2	1.3	1.2	0.3	0.3	1.1	0.6	—	—	
		最小	0.6	0.4	0.5	0.4	0.1	0.2	0.4	0.3	—	—	
		平均	0.9	0.7	0.7	0.6	0.2	0.2	0.6	0.4	0.1	—	
p H 値	(—)	最大	7.91	7.35	7.63	7.45	7.53	7.20	7.70	7.77	—	—	
		最小	7.55	7.18	7.10	7.13	7.39	7.11	7.22	7.42	—	—	
		平均	7.71	7.27	7.37	7.32	7.47	7.14	7.47	7.63	7.51	—	
味	(—)	平均	—	異常なし	—	異常なし	—	—	—	異常なし	—	—	
臭	(—)	平均	藻臭	異常なし	異常なし	異常なし	異常なし	異常なし	藻臭	異常なし	異常なし	—	
色 度	(度)	最大	8	<1	1	<1	<1	<1	3	<1	—	—	
		最小	2	<1	<1	<1	<1	<1	1	<1	—	—	
		平均	4	<1	<1	<1	<1	<1	2	<1	<1	—	
濁 度	(度)	最大	18	<0.1	0.6	<0.1	<0.1	<0.1	5.7	<0.1	—	—	
		最小	1.1	<0.1	0.1	<0.1	<0.1	<0.1	0.2	<0.1	—	—	
		平均	5.1	<0.1	0.2	<0.1	<0.1	<0.1	1.0	<0.1	<0.1	—	
残 留 塩 素	(mg/L)	最大	—	1.0	0.6	0.9	—	—	—	0.8	—	—	
		最小	—	0.6	0.4	0.6	—	—	—	0.5	—	—	
		平均	—	0.8	0.5	0.7	—	—	—	0.6	—	—	
総アルカリ度	(mg/L)	平均	50	45	45	45	99	118	24	29	—	—	
電 気 伝 導 率	(mS/m)	最大	17.2	18.4	18.5	18.5	29.8	31.3	10.0	10.2	—	—	
		最小	14.0	15.0	14.8	14.7	29.4	30.9	7.6	9.4	—	—	
		平均	15.6	16.8	16.7	16.7	29.6	31.1	9.3	9.8	25.4	—	
アンモニア態窒素	(mg/L)	最大	0.09	—	—	—	<0.01	<0.01	0.01	—	—	—	
		最小	0.01	—	—	—	<0.01	<0.01	<0.01	—	—	—	
		平均	0.04	—	—	—	<0.01	<0.01	<0.01	—	<0.01	—	
従 属 栄 養 細 菌	(MPN/100mL)	最大	530,000	0.1	17	0.2	0.1	0.1	19,000	5.6	—	—	
		最小	40,000	0.0	0.2	0.0	0.0	0.0	1,900	0.0	—	—	
		平均	190,000	0.0	3.9	0.0	0.0	0.1	5,600	1.8	930	—	

谷ヶ原浄水場													
谷ヶ原緩速系		谷ヶ原急速系		落合浄水場		鎌沢浄水場		底沢浄水場		和田浄水場		鳥屋浄水場	
原水	1号浄水	2号浄水	3号浄水	原水	浄水	原水	浄水	原水	浄水	原水	浄水	原水	浄水
12	12	12	12	12	12	12	12	12	12	12	12	12	12
28.2	28.2	28.2	28.2	32.0	32.0	23.4	27.7	27.1	27.1	25.1	25.1	29.8	29.8
0.2	0.2	0.2	0.2	4.7	4.7	-0.4	2.6	4.9	4.9	1.4	1.4	2.0	2.0
14.3	14.3	14.3	14.3	16.2	16.2	12.2	13.2	16.9	16.9	13.4	13.4	16.0	16.0
22.9	23.8	23.6	23.9	21.2	23.0	18.5	19.4	18.5	19.6	17.0	17.3	19.0	20.5
6.9	6.3	6.3	6.4	2.8	3.7	2.4	3.4	5.6	5.6	6.1	6.3	5.0	5.6
14.6	14.9	14.8	14.8	12.0	13.5	11.1	12.2	12.2	12.3	11.9	12.5	12.6	13.6
1,200	2	0	0	440	0	400	0	61	0	28	0	36	0
32	0	0	0	0	0	2	0	0	0	2	0	0	0
340	1	0	0	63	0	50	0	19	0	13	0	6	0
44	0	0	0	49	0	120	0	50	0	100	0	12	0
2	0	0	0	0	0	0	0	0	0	0	0	0	0
15	0	0	0	8	0	36	0	10	0	19	0	3	0
1.39	1.46	1.39	1.39	1.07	1.08	1.38	1.38	1.31	1.32	1.73	1.74	0.66	0.67
1.00	1.06	0.99	1.00	0.84	0.85	1.15	1.18	1.04	1.04	1.12	1.13	0.50	0.49
1.16	1.30	1.16	1.17	0.98	0.99	1.31	1.31	1.16	1.17	1.46	1.47	0.58	0.58
0.38	0.02	0.02	<0.01	<0.01	<0.01	0.01	<0.01	0.03	<0.01	0.05	<0.01	<0.01	<0.01
0.16	<0.01	<0.01	<0.01	<0.01	<0.01	<0.01	<0.01	<0.01	<0.01	<0.01	<0.01	<0.01	<0.01
0.23	<0.01	<0.01	<0.01	<0.01	<0.01	<0.01	<0.01	0.01	<0.01	0.02	<0.01	<0.01	<0.01
0.056	<0.005	<0.005	<0.005	<0.005	<0.005	<0.005	<0.005	<0.005	<0.005	<0.005	<0.005	<0.005	<0.005
0.023	<0.005	<0.005	<0.005	<0.005	<0.005	<0.005	<0.005	<0.005	<0.005	<0.005	<0.005	<0.005	<0.005
0.039	<0.005	<0.005	<0.005	<0.005	<0.005	<0.005	<0.005	<0.005	<0.005	<0.005	<0.005	<0.005	<0.005
7.6	7.8	13.4	13.4	3.1	3.4	1.7	1.9	2.3	2.7	2.3	2.5	1.0	4.2
2.9	3.7	8.1	8.4	2.6	2.9	1.6	1.8	2.2	2.5	1.8	2.0	0.9	3.7
4.6	5.0	9.9	10.1	2.9	3.2	1.6	1.9	2.2	2.6	2.0	2.2	1.0	3.8
64	71	65	65	58	58	43	43	44	44	32	32	34	34
50	61	50	51	46	46	38	38	38	38	30	30	32	32
58	65	59	59	51	51	39	40	40	40	31	31	33	33
1.2	0.5	0.7	0.7	0.6	0.5	0.9	0.7	0.4	0.3	0.3	0.3	0.3	0.2
0.7	0.3	0.4	0.4	0.3	0.3	0.2	0.2	0.2	0.2	0.2	0.2	0.2	0.1
1.0	0.4	0.5	0.5	0.4	0.4	0.4	0.3	0.3	0.2	0.2	0.2	0.2	0.2
8.50	8.44	7.38	7.40	7.31	7.50	7.66	7.78	7.64	7.78	7.37	7.49	7.45	7.36
7.57	7.39	7.11	7.10	6.98	7.22	7.34	7.47	7.28	7.38	7.19	7.27	7.21	7.16
7.84	7.74	7.22	7.22	7.15	7.32	7.53	7.66	7.47	7.63	7.27	7.39	7.34	7.28
-	異常なし	異常なし	異常なし	-	異常なし	-	異常なし	-	異常なし	-	異常なし	-	異常なし
藻臭	異常なし	異常なし	異常なし	異常なし	異常なし	藻臭	異常なし	藻臭	異常なし	異常なし	異常なし	異常なし	異常なし
4	<1	<1	<1	2	<1	3	<1	3	<1	3	<1	2	<1
2	<1	<1	<1	<1	<1	<1	<1	<1	<1	<1	<1	<1	<1
2	<1	<1	<1	<1	<1	1	<1	2	<1	2	<1	<1	<1
8.8	<0.1	<0.1	<0.1	0.3	<0.1	2.2	<0.1	1.1	<0.1	1.6	<0.1	0.3	<0.1
2.1	<0.1	<0.1	<0.1	<0.1	<0.1	<0.1	<0.1	0.1	<0.1	0.1	<0.1	<0.1	<0.1
4.7	<0.1	<0.1	<0.1	<0.1	<0.1	0.4	<0.1	0.6	<0.1	0.8	<0.1	<0.1	<0.1
-	1.0	1.0	0.8	-	0.9	-	0.7	-	0.9	-	0.6	-	0.6
-	0.6	0.6	0.6	-	0.6	-	0.6	-	0.5	-	0.5	-	0.4
-	0.8	0.8	0.7	-	0.8	-	0.6	-	0.7	-	0.6	-	0.5
47	52	42	41	24	35	31	32	30	32	21	21	25	22
17.0	17.9	18.0	18.1	14.9	15.1	10.4	10.6	11.3	11.6	9.3	9.4	7.6	8.1
12.4	14.7	13.6	13.6	10.0	9.9	7.7	7.9	9.6	9.9	7.8	8.0	6.8	7.3
14.9	16.2	16.2	16.2	12.9	13.0	9.5	9.6	10.2	10.4	8.3	8.5	7.2	7.6
0.06	-	-	-	<0.01	-	<0.01	-	0.01	-	<0.01	-	<0.01	-
0.01	-	-	-	<0.01	-	<0.01	-	<0.01	-	<0.01	-	<0.01	-
0.04	-	-	-	<0.01	-	<0.01	-	<0.01	-	<0.01	-	<0.01	-
86,000	17	0.5	16	4,400	8.9	18,000	5.1	3,800	10	2,800	9.7	1,600	2.7
5,800	1.4	0.0	0.0	150	0.0	1,300	0.0	780	0.5	700	0.4	62	0.0
34,000	5.7	0.1	1.8	1,400	1.5	4,600	0.9	1,900	2.8	1,600	2.8	460	0.4

管轄浄水場等		谷ヶ原浄水場				水道水質センター・谷ヶ原浄水場				
水源名		長野浄水場		青野原浄水場		津久井湖		相模湖		
検水種類		原水	浄水	原水	浄水	水面上	下20m	水面上	底上5m	
検査回数		12	12	12	12	12	12	12	12	
気	温 (°C)	最大	30.2	30.2	26.2	29.9	31.0	31.0	29.3	29.3
		最小	1.8	1.8	2.4	2.4	2.0	2.0	8.8	8.8
		平均	15.2	15.2	15.6	16.1	17.3	17.2	18.4	18.4
水	温 (°C)	最大	18.0	19.0	18.6	20.0	25.5	24.0	23.4	21.3
		最小	5.8	5.8	4.6	5.3	6.5	6.1	6.8	6.7
		平均	12.1	12.6	12.4	12.9	16.5	15.3	14.5	13.4
一般細菌	(個/mL)	最大	50	0	78	2	880	460	1,800	840
		最小	0	0	0	0	29	26	47	48
		平均	10	0	18	0	230	220	330	250
大腸菌	(MPN/100mL)	最大	21	0	46	0	11	83	40	57
		最小	0	0	0	0	1	0	1	2
		平均	4	0	11	0	5	10	13	16
硝酸態窒素及び亜硝酸態窒素	(mg/L)	最大	1.04	1.05	0.87	0.88	1.28	1.22	1.32	1.32
		最小	0.89	0.90	0.73	0.73	0.59	0.66	0.84	0.99
		平均	0.94	0.95	0.82	0.82	0.94	0.99	1.10	1.16
鉄及びその化合物	(mg/L)	最大	<0.01	<0.01	0.01	<0.01	0.15	0.26	0.23	0.42
		最小	<0.01	<0.01	<0.01	<0.01	0.02	0.07	0.05	0.12
		平均	<0.01	<0.01	<0.01	<0.01	0.08	0.16	0.12	0.21
マンガン及びその化合物	(mg/L)	最大	<0.005	<0.005	<0.005	<0.005	0.029	0.050	0.036	0.049
		最小	<0.005	<0.005	<0.005	<0.005	0.006	0.009	0.010	0.016
		平均	<0.005	<0.005	<0.005	<0.005	0.012	0.026	0.023	0.033
塩化物イオン	(mg/L)	最大	1.3	1.4	1.5	6.9	5.7	5.4	7.5	7.7
		最小	1.1	1.4	1.4	6.7	3.5	3.5	3.1	3.3
		平均	1.2	1.4	1.4	6.8	4.3	4.2	5.1	5.2
カルシウム、マグネシウム等(硬度)	(mg/L)	最大	42	43	39	39	60	59	65	64
		最小	36	36	34	34	46	48	47	51
		平均	38	39	36	36	54	53	58	58
有機物(全有機炭素(TOC)の量)	(mg/L)	最大	1.1	0.3	0.8	0.4	4.3	1.1	1.2	1.1
		最小	0.2	0.2	0.3	0.1	0.6	0.7	0.6	0.6
		平均	0.4	0.2	0.4	0.2	1.2	0.8	0.8	0.8
pH値	(-)	最大	7.48	7.64	7.64	7.23	9.40	8.10	8.15	7.63
		最小	7.28	7.41	7.29	7.03	7.05	7.19	7.11	7.33
		平均	7.36	7.52	7.40	7.12	7.75	7.50	7.46	7.47
味	(-) 平均	—	異常なし	—	異常なし	—	—	—	—	
臭	(-) 平均	異常なし	異常なし	異常なし	異常なし	藻カビ臭	藻カビ臭	カビ藻臭	藻カビ臭	
色度	(度)	最大	1	<1	2	<1	21	6	7	5
		最小	<1	<1	1	<1	1	1	<1	2
		平均	<1	<1	2	<1	5	4	2	3
濁度	(度)	最大	0.2	<0.1	0.6	<0.1	8.2	6.8	6.4	9.5
		最小	<0.1	<0.1	<0.1	<0.1	0.7	1.9	2.0	2.1
		平均	0.1	<0.1	0.2	<0.1	3.4	3.8	3.7	4.6
残留塩素	(mg/L)	最大	—	0.5	—	0.5	—	—	—	—
		最小	—	0.4	—	0.3	—	—	—	—
		平均	—	0.4	—	0.4	—	—	—	—
総アルカリ度	(mg/L) 平均	32	35	34	28	—	—	—	—	
電気伝導率	(mS/m)	最大	9.3	9.4	10.3	11.0	—	—	—	—
		最小	8.2	8.3	9.0	9.6	—	—	—	—
		平均	8.6	8.7	9.4	10.1	—	—	—	—
アンモニア態窒素	(mg/L)	最大	0.01	—	0.02	—	0.17	0.24	0.22	0.31
		最小	0.01	—	<0.01	—	<0.01	0.02	<0.01	<0.01
		平均	0.01	—	<0.01	—	0.09	0.12	0.08	0.11
従属栄養細菌	(MPN/100mL)	最大	1,400	1.6	4,600	35	34,000	14,000	74,000	110,000
		最小	130	0.0	600	0.0	3,600	3,600	9,800	11,000
		平均	500	0.4	1,800	3.5	13,000	9,000	32,000	40,000

箱 根 水 道 営 業 所										
イタリ-浄水場		水土野水源	品ノ木水源	滝沢水源	大畑沢水源 (休止中)	上湯水源 (休止中)	仙石原 (品ノ木系)	湖尻 (イタリ-系)	強 羅 (水土野系)	宮城野 (滝・水系)
原 水	浄水	原 水	原 水	原 水	原 水	原 水	給 水 栓 水			
12	12	12	12	12	1	1	12	12	12	12
24.7	24.7	24.4	24.0	25.8	—	—	29.5	24.5	30.0	27.5
0.0	0.0	6.0	4.9	4.0	—	—	3.0	0.0	2.0	2.0
13.8	14.3	15.4	14.7	15.8	20.5	21.7	15.8	13.1	16.5	15.2
19.8	20.0	17.5	17.1	19.3	—	—	21.5	20.1	22.0	22.3
17.4	17.3	15.5	11.8	17.7	—	—	7.0	2.0	3.0	4.0
18.3	18.4	16.5	14.2	18.5	19.3	32.5	14.7	14.3	17.0	17.0
4	0	2	1	4	—	—	0	0	0	0
0	0	0	0	0	—	—	0	0	0	0
1	0	0	0	1	0	40	0	0	0	0
1	0	0	0	0	—	—	0	0	0	0
0	0	0	0	0	—	—	0	0	0	0
0	0	0	0	0	0	0	0	0	0	0
0.48	0.49	0.54	0.54	0.50	—	—	0.57	0.47	0.56	0.55
0.38	0.38	0.52	0.53	0.49	—	—	0.55	0.38	0.49	0.51
0.44	0.45	0.53	0.54	0.49	0.71	1.56	0.56	0.43	0.53	0.53
0.02	0.04	0.01	0.01	0.02	—	—	<0.01	0.03	0.01	0.01
<0.01	<0.01	<0.01	<0.01	<0.01	—	—	<0.01	0.02	<0.01	<0.01
<0.01	0.01	<0.01	<0.01	<0.01	<0.01	<0.01	<0.01	0.03	<0.01	<0.01
<0.005	<0.005	<0.005	<0.005	<0.005	—	—	<0.005	<0.005	<0.005	<0.005
<0.005	<0.005	<0.005	<0.005	<0.005	—	—	<0.005	<0.005	<0.005	<0.005
<0.005	<0.005	<0.005	<0.005	<0.005	<0.005	<0.005	<0.005	<0.005	<0.005	<0.005
6.4	6.6	7.7	2.9	19.0	—	—	6.0	7.0	8.2	14.0
4.9	5.2	7.4	2.8	18.2	—	—	2.9	5.1	7.4	12.6
5.8	6.0	7.6	2.8	18.4	26.3	7.8	3.4	6.2	7.8	13.2
154	162	113	70	196	—	—	96	176	115	152
86	91	108	66	186	—	—	66	127	112	150
118	131	110	67	190	196	55	78	150	114	150
0.2	0.4	0.2	0.1	0.1	—	—	0.2	0.1	<0.1	<0.1
<0.1	<0.1	<0.1	<0.1	<0.1	—	—	<0.1	<0.1	<0.1	<0.1
<0.1	<0.1	<0.1	<0.1	<0.1	0.4	0.1	<0.1	<0.1	<0.1	<0.1
6.66	7.42	7.35	7.70	7.04	—	—	7.82	7.60	7.71	7.32
6.52	6.83	7.18	7.58	6.92	—	—	7.58	7.20	7.57	7.13
6.58	7.07	7.26	7.64	6.97	6.20	6.00	7.73	7.43	7.62	7.22
—	異常なし	—	—	—	—	—	異常なし	異常なし	異常なし	異常なし
異常なし	異常なし	異常なし	異常なし	異常なし	異常なし	異常なし	異常なし	異常なし	異常なし	異常なし
<1	<1	<1	<1	<1	—	—	<1	<1	<1	<1
<1	<1	<1	<1	<1	—	—	<1	<1	<1	<1
<1	<1	<1	<1	<1	<1	<1	<1	<1	<1	<1
0.1	0.2	<0.1	<0.1	<0.1	—	—	<0.1	0.1	<0.1	<0.1
<0.1	<0.1	<0.1	<0.1	<0.1	—	—	<0.1	<0.1	<0.1	<0.1
<0.1	<0.1	<0.1	<0.1	<0.1	<0.1	<0.1	<0.1	<0.1	<0.1	<0.1
—	0.5	—	—	—	—	—	0.4	0.3	0.4	0.4
—	0.3	—	—	—	—	—	0.3	0.2	0.3	0.3
—	0.4	—	—	—	—	—	0.3	0.3	0.4	0.3
29	33	64	46	114	—	—	48	51	67	92
37.8	39.8	28.1	16.1	45.8	—	—	22.8	40.5	28.3	36.9
22.2	23.4	26.9	15.4	44.3	—	—	15.3	25.5	27.1	34.9
30.4	33.2	27.4	15.7	45.1	53.8	18.9	16.3	33.4	27.5	36.1
0.01	—	0.02	0.01	0.02	—	—	—	—	—	—
<0.01	—	<0.01	<0.01	<0.01	—	—	—	—	—	—
<0.01	—	<0.01	<0.01	0.01	<0.01	<0.01	—	—	—	—
74	94	8.1	23	60	—	—	2000	290	650	120
25	6.5	1.5	4.6	3.3	—	—	1.9	15	44	10
36	22	3.1	12	16	0.8	110	380	76	210	54



# イ 給水栓水

管轄浄水場等			寒 川			谷 ケ 原				
採 水 場 所			腰 越 (寒川系)	大 山 (大山系)	土 屋 (寒・惣系)	牧 野 (谷ヶ原系)	名 倉 (落合系)	小 湊 (鎌沢系)	千木良 (底沢系)	佐野川 (和田系)
検 査 回 数			12	12	12	12	12	12	12	12
水	温	最大	26.8	22.8	25.5	26.5	25.0	28.2	25.5	25.1
		最小	9.0	5.5	10.5	6.5	6.0	6.2	9.8	4.9
		平均	17.9	14.3	17.8	17.0	16.0	15.9	16.6	14.0
一 般 細 菌 (個/mL)		最大	0	0	0	0	0	0	0	0
		最小	0	0	0	0	0	0	0	0
		平均	0	0	0	0	0	0	0	0
大 腸 菌 (MPN/100mL)		最大	0	0	0	0	0	0	0	0
		最小	0	0	0	0	0	0	0	0
		平均	0	0	0	0	0	0	0	0
硝酸態窒素及び亜硝酸態窒素 (mg/L)		最大	1.51	1.12	2.28	1.27	1.10	1.36	1.38	1.94
		最小	0.85	1.00	2.20	0.96	0.86	1.17	1.04	1.14
		平均	1.23	1.05	2.25	1.14	1.00	1.31	1.19	1.54
亜鉛及びその化合物 (mg/L)		最大	<0.005	0.057	0.030	<0.005	0.008	0.014	0.007	0.010
		最小	<0.005	<0.005	0.021	<0.005	0.005	0.012	0.006	<0.005
		平均	<0.005	0.014	0.024	<0.005	0.007	0.012	0.006	<0.005
鉄及びその化合物 (mg/L)		最大	<0.01	0.06	0.02	<0.01	0.01	0.02	0.04	0.01
		最小	<0.01	<0.01	0.01	<0.01	<0.01	<0.01	0.03	<0.01
		平均	<0.01	0.02	0.01	<0.01	<0.01	0.01	0.03	<0.01
マンガン及びその化合物 (mg/L)		最大	<0.005	<0.005	<0.005	<0.005	<0.005	<0.005	<0.005	<0.005
		最小	<0.005	<0.005	<0.005	<0.005	<0.005	<0.005	<0.005	<0.005
		平均	<0.005	<0.005	<0.005	<0.005	<0.005	<0.005	<0.005	<0.005
塩化物イオン (mg/L)		最大	14.6	3.2	9.9	13.9	4.3	2.1	3.1	2.9
		最小	8.7	3.0	8.8	8.7	2.6	2.0	2.6	2.1
		平均	10.3	3.1	9.4	11.1	3.3	2.0	2.8	2.4
カルシウム、マグネシウム等(硬度) (mg/L)		最大	70	40	122	66	59	42	44	33
		最小	62	39	118	51	46	38	38	30
		平均	66	40	120	60	51	39	41	32
有機物(全有機炭素(TOC)の量) (mg/L)		最大	0.9	0.5	0.4	0.7	0.5	0.5	0.4	0.4
		最小	0.3	0.3	0.3	0.4	0.2	0.2	0.2	0.2
		平均	0.6	0.4	0.3	0.5	0.4	0.3	0.2	0.2
p H 値 (—)		最大	7.48	7.82	7.41	7.52	7.60	7.86	7.95	7.82
		最小	7.00	7.56	7.21	7.35	7.31	7.50	7.48	7.38
		平均	7.33	7.67	7.32	7.44	7.44	7.68	7.75	7.59
臭 味 (—)	臭 気 (—)	平均	異常なし	異常なし	異常なし	異常なし	異常なし	異常なし	異常なし	異常なし
		平均	異常なし	異常なし	異常なし	異常なし	異常なし	異常なし	異常なし	異常なし
		平均	異常なし	異常なし	異常なし	異常なし	異常なし	異常なし	異常なし	異常なし
色 度 (度)		最大	<1	<1	<1	<1	<1	<1	<1	<1
		最小	<1	<1	<1	<1	<1	<1	<1	<1
		平均	<1	<1	<1	<1	<1	<1	<1	<1
濁 度 (度)		最大	<0.1	<0.1	<0.1	<0.1	<0.1	<0.1	<0.1	<0.1
		最小	<0.1	<0.1	<0.1	<0.1	<0.1	<0.1	<0.1	<0.1
		平均	<0.1	<0.1	<0.1	<0.1	<0.1	<0.1	<0.1	<0.1
残 留 塩 素 (mg/L)		最大	0.8	0.5	0.6	0.6	0.8	0.5	0.5	0.5
		最小	0.3	0.4	0.3	0.2	0.5	0.3	0.3	0.3
		平均	0.6	0.4	0.5	0.4	0.6	0.4	0.4	0.4
総 アル カ リ 度 (mg/L)		平均	44	30	94	37	35	31	32	20
		最大	18.2	11.2	27.4	17.8	15.2	10.5	11.7	9.7
		最小	13.3	9.6	26.5	14.6	10.4	7.4	9.9	8.1
電 気 伝 導 率 (mS/m)		平均	16.9	10.0	26.9	16.6	13.2	9.5	10.6	8.6
		最大	1.2	14	55	13	30	110	50	19
		最小	0.0	0.1	0.5	0.0	0.0	0.6	0.9	0.0
従 属 栄 養 細 菌 (MPN/100mL)		平均	0.2	4.5	11	3.8	2.9	14	10	2.6

谷ヶ原			企業団				混合系				
長竹 (鳥屋系)	西野々 (長野系)	青野原 (青野原系)	望地 (相模原系)	北金目 (伊勢原系)	木古庭 (綾瀬系)	西鶴間 (綾・相系)	今泉 (寒・綾系)	池子 (寒・綾系)	沼代 (寒・伊系)	上荻野 (谷・相・伊系)	寺尾本町 (寒・伊系)
12	12	12	12	12	12	12	12	12	12	12	12
24.0	25.3	24.6	25.5	26.5	25.5	26.0	26.0	26.0	25.0	24.2	27.0
6.5	2.7	7.8	9.0	9.8	9.0	9.0	9.0	9.0	9.5	8.7	9.5
15.6	15.3	15.8	16.9	17.3	17.0	16.8	17.8	17.3	16.8	16.5	17.4
0	0	0	0	0	0	0	0	0	0	0	0
0	0	0	0	0	0	0	0	0	0	0	0
0	0	0	0	0	0	0	0	0	0	0	0
0	0	0	0	0	0	0	0	0	0	0	0
0	0	0	0	0	0	0	0	0	0	0	0
0	0	0	0	0	0	0	0	0	0	0	0
0.67	1.06	0.91	1.22	1.29	1.46	1.30	1.52	1.49	1.59	1.39	1.43
0.49	0.90	0.74	1.08	1.03	0.98	1.04	0.90	1.02	1.30	1.11	0.96
0.58	0.96	0.84	1.16	1.18	1.24	1.20	1.28	1.20	1.40	1.20	1.21
0.022	0.008	0.005	<0.005	0.005	<0.005	0.006	<0.005	<0.005	0.006	<0.005	<0.005
<0.005	<0.005	<0.005	<0.005	<0.005	<0.005	<0.005	<0.005	<0.005	<0.005	<0.005	<0.005
0.010	<0.005	<0.005	<0.005	<0.005	<0.005	<0.005	<0.005	<0.005	<0.005	<0.005	<0.005
0.01	<0.01	<0.01	<0.01	<0.01	<0.01	<0.01	<0.01	<0.01	<0.01	0.02	<0.01
<0.01	<0.01	<0.01	<0.01	<0.01	<0.01	<0.01	<0.01	<0.01	<0.01	<0.01	<0.01
<0.01	<0.01	<0.01	<0.01	<0.01	<0.01	<0.01	<0.01	<0.01	<0.01	<0.01	<0.01
<0.005	<0.005	<0.005	<0.005	<0.005	<0.005	<0.005	<0.005	<0.005	<0.005	<0.005	<0.005
<0.005	<0.005	<0.005	<0.005	<0.005	<0.005	<0.005	<0.005	<0.005	<0.005	<0.005	<0.005
<0.005	<0.005	<0.005	<0.005	<0.005	<0.005	<0.005	<0.005	<0.005	<0.005	<0.005	<0.005
4.3	1.4	6.9	10.3	10.7	14.6	8.6	16.6	15.8	11.2	12.5	11.1
3.6	1.3	6.7	6.0	6.7	7.0	6.2	8.5	7.3	8.2	7.9	7.9
3.9	1.4	6.8	7.2	8.0	8.6	7.1	10.4	9.0	9.8	10.1	9.6
34	43	40	68	68	70	70	70	72	69	64	69
33	37	34	57	60	42	60	62	42	63	54	59
34	39	37	64	65	60	65	67	60	66	58	64
0.3	0.2	0.2	0.7	0.7	0.7	0.7	0.9	0.8	0.8	0.7	0.8
0.1	0.2	0.1	0.4	0.4	0.3	0.4	0.4	0.4	0.4	0.4	0.4
0.1	0.2	0.2	0.5	0.5	0.5	0.5	0.6	0.5	0.6	0.5	0.6
7.44	7.74	7.32	7.42	7.50	7.64	7.36	7.61	7.65	7.69	7.55	7.64
7.21	7.37	7.10	7.16	7.25	7.25	7.19	7.22	7.26	7.41	7.24	7.32
7.35	7.59	7.21	7.27	7.36	7.49	7.28	7.48	7.50	7.57	7.40	7.48
異常なし	異常なし	異常なし	異常なし	異常なし	異常なし	異常なし	異常なし	異常なし	異常なし	異常なし	異常なし
異常なし	異常なし	異常なし	異常なし	異常なし	異常なし	異常なし	異常なし	異常なし	異常なし	異常なし	異常なし
<1	<1	<1	<1	<1	<1	<1	<1	<1	<1	<1	<1
<1	<1	<1	<1	<1	<1	<1	<1	<1	<1	<1	<1
<1	<1	<1	<1	<1	<1	<1	<1	<1	<1	<1	<1
<0.1	<0.1	<0.1	<0.1	<0.1	<0.1	<0.1	<0.1	<0.1	<0.1	<0.1	<0.1
<0.1	<0.1	<0.1	<0.1	<0.1	<0.1	<0.1	<0.1	<0.1	<0.1	<0.1	<0.1
<0.1	<0.1	<0.1	<0.1	<0.1	<0.1	<0.1	<0.1	<0.1	<0.1	<0.1	<0.1
0.4	0.5	0.5	0.8	0.8	0.9	0.8	0.6	0.6	0.6	0.6	0.8
0.3	0.3	0.4	0.5	0.5	0.6	0.5	0.2	0.3	0.3	0.3	0.3
0.4	0.4	0.4	0.6	0.6	0.7	0.7	0.4	0.5	0.4	0.5	0.4
23	35	28	42	43	34	42	44	35	41	37	42
8.3	9.5	11.1	18.2	18.1	17.6	18.3	18.4	18.0	18.4	17.9	18.2
7.5	8.4	9.7	15.7	16.0	12.9	15.7	14.4	13.4	15.4	14.6	15.4
7.9	8.8	10.2	17.0	17.1	16.6	17.1	17.2	16.9	17.1	16.4	17.0
10	170	3.0	0.3	38	0.4	32	1.2	2.1	72	1.0	9.3
0.0	0.2	0.0	0.0	0.1	0.0	0.0	0.0	0.0	0.8	0.0	0.0
2.7	43	0.6	0.1	4.8	0.1	3.1	0.3	0.8	19	0.2	1.1

# ウ 総トリハロメタンの検査結果

(単位 mg/L)

水源種別	寒川浄水場			谷ヶ原浄水場		
検水種類	浄水池		給水栓水	浄水池		給水栓水
	第2	第3	腰越	1号(緩速系)	2号(急速系)	牧野
検査回数	4	4	4	4	4	4
最大	0.032	0.026	0.030	0.0011	0.0089	0.023
最小	0.0051	0.0035	0.0086	0.0005	0.0028	0.0098
平均	0.015	0.011	0.019	0.0008	0.0054	0.015

水源種別	落合浄水場		鎌沢浄水場		底沢浄水場	
検水種類	浄水	給水栓水	浄水	給水栓水	浄水	給水栓水
		名倉		小淵		千木良
検査回数	1	4	1	4	1	4
最大	—	0.0080	—	0.011	—	0.022
最小	—	0.0023	—	0.0030	—	0.0041
平均	0.0018	0.0056	0.0043	0.0074	0.0062	0.011

水源種別	和田浄水場		大山浄水場		鳥屋浄水場	
検水種類	浄水	給水栓水	浄水	給水栓水	浄水	給水栓水
		佐野川		大山		長竹
検査回数	1	4	1	4	1	4
最大	—	0.014	—	0.015	—	0.0053
最小	—	0.0032	—	0.0088	—	0.0016
平均	0.0019	0.0084	0.0070	0.012	0.0024	0.0031

水源種別	長野浄水場		青野原浄水場	
検水種類	浄水	給水栓水	浄水	給水栓水
		西野々		前戸
検査回数	1	4	1	4
最大	—	0.0057	—	0.0055
最小	—	0.0034	—	0.0016
平均	0.0031	0.0044	0.0033	0.0033

水源種別	寒川浄水場・企業団混合系				谷ヶ原浄水場・企業団混合系
検水種類	給水栓水				給水栓水
	今泉	池子	沼代	寺尾本町	上荻野
検査回数	4	4	4	4	4
最大	0.034	0.031	0.033	0.032	0.028
最小	0.0099	0.011	0.011	0.013	0.0078
平均	0.021	0.021	0.020	0.019	0.017

水源種別	伊勢原浄水場(企業団)		相模原浄水場(企業団)			
検水種類	浄水池出口	受水地点	浄水池出口	受水地点		
		吉沢		上和田	上鶴間	淵野辺
検査回数	12	12	12	12	12	12
最大	0.029	0.027	0.021	0.019	0.015	0.014
最小	0.003	0.005	0.003	0.005	0.004	0.003
平均	0.009	0.014	0.007	0.011	0.009	0.008

水源種別	綾瀬浄水場(企業団)				
検水種類	浄水池出口	受水地点			
		上今泉	久木	稲荷	大和
検査回数	12	12	12	12	12
最大	0.014	0.020	0.023	0.026	0.024
最小	0.004	0.003	0.006	0.006	0.003
平均	0.008	0.009	0.012	0.012	0.011

水源種別	企業団系			
検水種類	給水栓水			
	北金目	望地	木古庭	西鶴間
検査回数	4	4	4	4
最大	0.023	0.024	0.021	0.017
最小	0.0072	0.0078	0.0087	0.0064
平均	0.013	0.015	0.014	0.011

水源種別	箱根水源					平塚水源	給水栓水の統計
	イタリ-浄水場		湧水			地下水	
検水種類	浄水	給水栓水	給水栓水			給水栓水	
		湖尻	仙石原	強羅	宮城野	土屋	
検査回数	1	4	4	4	4	4	96
最大	—	0.0012	0.0008	0.0012	0.0009	0.015	0.034
最小	—	0.0009	0.0002	0.0010	0.0007	0.0076	0.0002
平均	<0.0001	0.0010	0.0004	0.0011	0.0008	0.011	0.011

エ 精密検査（アに含まれる項目を除く）

検査項目	水源名	寒川浄水場		谷ヶ原浄水場		箱根
		原水	浄水	原水	浄水	原水
カドミウム及びその化合物	(mg/L)	<0.001	<0.001	<0.001	<0.001	<0.001
水銀及びその化合物	〃	<0.00001	<0.00001	<0.00001	<0.00001	<0.00001
セレン及びその化合物	〃	<0.001	<0.001	<0.001	<0.001	<0.001
鉛及びその化合物	〃	<0.001	<0.001	<0.001	<0.001	<0.001
ヒ素及びその化合物	〃	<0.001	<0.001	<0.001	<0.001	0.002
六価クロム化合物	〃	<0.005	<0.005	<0.005	<0.005	<0.005
シアン化物イオン及び塩化シアン	〃	<0.001	<0.001	<0.001	<0.001	<0.001
フッ素及びその化合物	〃	<0.08	<0.08	0.09	0.08	<0.08
ホウ素及びその化合物	〃	0.02	0.02	0.01	0.01	0.07
四塩化炭素	〃	<0.0001	<0.0001	<0.0001	<0.0001	<0.0001
1,4-ジオキサン	〃	<0.005	<0.005	<0.005	<0.005	<0.005
1,1-ジクロロエチレン	〃	<0.0001	<0.0001	<0.0001	<0.0001	<0.0001
シス-1,2-ジクロロエチレン	〃	<0.0001	<0.0001	<0.0001	<0.0001	<0.0001
ジクロロメタン	〃	<0.0002	<0.0002	<0.0002	<0.0002	<0.0002
テトラクロロエチレン	〃	<0.0001	<0.0001	<0.0001	<0.0001	<0.0001
トリクロロエチレン	〃	<0.0001	<0.0001	<0.0001	<0.0001	<0.0001
ベンゼン	〃	<0.0001	<0.0001	<0.0001	<0.0001	<0.0001
クロロ酢酸	〃	—	<0.001	—	<0.001	—
クロロホルム	〃	—	0.0076	—	0.0037	—
ジクロロ酢酸	〃	—	0.005	—	0.003	—
ジブロモクロロメタン	〃	—	0.0008	—	0.0003	—
臭素酸	〃	—	<0.001	—	<0.001	—
総トリハロメタン	〃	—	0.011	—	0.0054	—
トリクロロ酢酸	〃	—	0.006	—	0.003	—
ブロモジクロロメタン	〃	—	0.0028	—	0.0015	—
ブロモホルム	〃	—	<0.0001	—	<0.0001	—
ホルムアルデヒド	〃	—	0.003	—	0.001	—
亜鉛及びその化合物	〃	<0.005	<0.005	<0.005	<0.005	<0.005
アルミニウム及びその化合物	〃	0.19	0.05	0.22	0.06	<0.01
銅及びその化合物	〃	<0.01	<0.01	<0.01	<0.01	<0.01
ナトリウム及びその化合物	〃	6.8	8.2	7.1	8.4	13
蒸発残留物	〃	116	113	104	103	225
陰イオン界面活性剤	〃	<0.01	<0.01	<0.01	<0.01	<0.01
ジェオスミン	〃	0.000002	0.000002	0.000004	0.000002	<0.000001
2-メチルイソボルネオール	〃	0.000002	<0.000001	0.000001	<0.000001	<0.000001
非イオン界面活性剤	〃	<0.005	<0.005	<0.005	<0.005	<0.005
フェノール類	〃	<0.0005	<0.0005	<0.0005	<0.0005	<0.0005

(注) 値は、年間の平均値である。寒川浄水場は第3浄水場浄水、谷ヶ原浄水場は2号浄水、箱根原水は水土野1号水源である。

## 才 気温・水温及び濁度

月別	区分	気温(°C)		水温(°C)		濁度(度)	
		寒川浄水場	谷ヶ原浄水場	原水		原水	
				寒川	谷ヶ原	寒川	谷ヶ原
				本流	着水	本流	着水
4		12.9	13.2	12.6	12.0	3.4	3.7
5		20.3	19.4	17.5	16.4	2.9	3.8
6		23.7	23.2	21.1	19.1	4.4	3.1
7		24.5	23.6	21.4	19.6	7.7	7.2
8		29.0	28.1	24.8	22.1	4.3	3.7
9		25.3	23.9	21.1	19.6	95	76
10		19.0	17.3	18.1	17.0	3.5	6.1
11		13.5	11.0	14.4	14.8	2.4	7.8
12		7.9	5.3	10.2	10.3	1.4	4.4
1		4.8	2.5	7.8	7.3	1.8	3.7
2		5.2	3.1	7.2	7.1	2.9	3.5
3		10.0	8.9	10.4	9.8	6.1	5.3
最 大		33.0	32.7	27.1	23.2	940	800
最 大 値 月 日		8/16,8/17	8/16	8/16	8/23	9/7	9/7
最 小		1.6	-0.3	5.2	6.6	1.1	2.1
平 均		16.6	15.0	15.7	14.8	10	10

(注) 月別の値は毎日の測定結果の平均値である。

# カ 水 質 基 準 に 関 す る 省 令

(平成20年3月31日現行)

平成15年5月30日厚生労働省令第101号

平成16年4月1日施行

1	一 般 細 菌	1mLの検水で形成される集落数が100以下であること。
2	大 腸 菌	検出されないこと。
3	カドミウム及びその化合物	カドミウムの量に関して、0.01mg/L以下
4	水 銀 及 び そ の 化 合 物	水銀の量に関して、0.0005mg/L以下
5	セ レ ン 及 び そ の 化 合 物	セレンの量に関して、0.01mg/L以下
6	鉛 及 び そ の 化 合 物	鉛の量に関して、0.01mg/L以下
7	ヒ 素 及 び そ の 化 合 物	ヒ素の量に関して、0.01mg/L以下
8	六 価 ク ロ ム 化 合 物	六価クロムの量に関して、0.05mg/L以下
9	シアン化物イオン及び塩化シアン	シアンの量に関して、0.01mg/L以下
10	硝酸態窒素及び亜硝酸態窒素	10mg/L以下
11	フッ素及びその化合物	フッ素の量に関して、0.8mg/L以下
12	ホウ素及びその化合物	ホウ素の量に関して、1.0mg/L以下
13	四 塩 化 炭 素	0.002mg/L以下
14	1,4- ジ オ キ サ ン	0.05mg/L以下
15	1,1- ジ ク ロ ロ エ チ レ ン	0.02mg/L以下
16	シス-1,2- ジ ク ロ ロ エ チ レ ン	0.04mg/L以下
17	ジ ク ロ ロ メ タ ン	0.02mg/L以下
18	テ ト ラ ク ロ ロ エ チ レ ン	0.01mg/L以下
19	ト リ ク ロ ロ エ チ レ ン	0.03mg/L以下
20	ベ ン ゼ ン	0.01mg/L以下
21	ク ロ ロ 酢 酸	0.02mg/L以下
22	ク ロ ロ ホ ル ム	0.06mg/L以下
23	ジ ク ロ ロ 酢 酸	0.04mg/L以下
24	ジ ブ ロ モ ク ロ ロ メ タ ン	0.1mg/L以下
25	臭 素 酸	0.01mg/L以下
26	総 ト リ ハ ロ メ タ ン	0.1mg/L以下
27	ト リ ク ロ ロ 酢 酸	0.2mg/L以下
28	ブ ロ モ ジ ク ロ ロ メ タ ン	0.03mg/L以下
29	ブ ロ モ ホ ル ム	0.09mg/L以下
30	ホ ル ム ア ル デ ヒ ド	0.08mg/L以下
31	亜鉛及びその化合物	亜鉛の量に関して、1.0mg/L以下
32	アルミニウム及びその化合物	アルミニウムの量に関して、0.2mg/L以下
33	鉄 及 び そ の 化 合 物	鉄の量に関して、0.3mg/L以下
34	銅 及 び そ の 化 合 物	銅の量に関して、1.0mg/L以下
35	ナトリウム及びその化合物	ナトリウムの量に関して、200mg/L以下
36	マンガン及びその化合物	マンガンの量に関して、0.05mg/L以下
37	塩 化 物 イ オ ン	200mg/L以下
38	カルシウム、マグネシウム等(硬度)	300mg/L以下
39	蒸 発 残 留 物	500mg/L以下
40	陰 イ オ ン 界 面 活 性 剤	0.2mg/L以下
41	ジ ェ オ ス ミ ン	0.00001mg/L以下
42	2-メチルイソボルネオール	0.00001mg/L以下
43	非 イ オ ン 界 面 活 性 剤	0.02mg/L以下
44	フ ェ ノ ー ル 類	フェノールの量に換算して、0.005mg/L以下
45	有機物(全有機炭素(TOC)の量)	5mg/L以下
46	p H 値	5.8以上8.6以下
47	味	異常でないこと
48	臭 気	異常でないこと
49	色 度	5度以下
50	濁 度	2度以下

(注) 総トリハロメタンとはクロロホルム、ジブロモクロロメタン、ブロモジクロロメタン及び  
 ブロモホルムのそれぞれの濃度の総和。

## (9) 薬品使用量

(単位 kg)

年度	薬品名		ポリ塩化アルミニウム (P.A.C)				液化塩素 (Cl <sub>2</sub> )		
	硫酸アルミニウム (L.A.S)		寒川	谷ヶ原	落合	鳥屋・長野・青野原	寒川	谷ヶ原	箱根
	浄水場等	8%							
14	—	—	4,490,730	1,586,400	1,000	—	—	—	—
15	—	—	3,810,880	1,379,290	1,000	—	—	—	—
16	—	—	4,652,230	1,951,100	1,000	28,080	—	—	—
17	—	—	4,771,800	1,937,810	2,300	40,850	—	—	—
18	—	—	4,432,540	1,754,570	200	37,300	—	—	—
19	—	—	5,137,140	1,804,820	1,600	33,990	—	—	—

(単位 kg)

年度	薬品名		次亜塩素酸ナトリウム (NaClO)					硫酸 (H <sub>2</sub> SO <sub>4</sub> )		
	浄水場等	寒川	谷ヶ原	箱根	平塚	鳥屋・長野・青野原	落合・鎌沢	国府	寒川	谷ヶ原
14	2,790,850	934,020	14,600	59,880	—	9,000	3,000	—	—	
15	2,699,210	798,000	14,600	26,860	—	9,000	0	249,370	—	
16	3,116,550	902,450	14,300	44,510	11,660	10,000	0	199,410	—	
17	2,848,650	878,270	12,600	35,740	8,790	9,000	0	325,350	72,520	
18	2,682,190	882,760	12,100	30,270	9,540	9,500	0	318,570	103,090	
19	2,921,940	890,500	12,100	27,510	12,080	8,000	0	348,980	148,020	

(単位 kg)

年度	薬品名		活性炭 (C)	原塩 (NaCl)	塩酸 (HCl)		消石灰 [Ca(OH) <sub>2</sub> ] (NaOH)			チオ硫酸ソーダ
	浄水場等	寒川	谷ヶ原	箱根	寒川	谷ヶ原	寒川	谷ヶ原	箱根	箱根
14	36,000	9,000	—	213,650	80,370	1,393,120	487,390	12,000	—	
15	18,720	18,000	—	216,440	74,470	1,236,360	410,690	12,000	—	
16	351,360	90,000	—	179,000	87,650	1,219,900	531,500	12,000	—	
17	70,920	153,000	—	215,660	90,400	1,156,780	505,970	7,500	—	
18	158,400	252,000	—	0	105,640	0	513,850	12,000	450	
19	387,000	252,000	—	0	76,040	0	460,940	10,500	500	



(10) 電力量及び電力料金

区分	受電場所名	契約電力(kW)	使用電力量(kWh)	電力料金(円)	
原水及び浄水	寒川第2浄水場	(自)特別高圧電力 3,000	14,269,811	177,338,239	
	〃第3浄水場	(自)〃 5,000	37,095,936	423,725,624	
	〃排水処理場(資材倉庫)	0	1,938	37,756	
	大山浄水場	35	80,073	1,354,289	
	和分水源地	3	25,611	339,458	
	大惣領分水源地	9	18,492	315,069	
	吉沢分水源地	25	84,226	1,243,222	
	谷ヶ原浄水場	(自)特別高圧電力 2,600	15,423,717	179,128,199	
	〃(第1取水)	(自)高圧電力 A 102	827,503	10,369,882	
	落合浄水場	(自)〃 64	294,471	4,276,034	
	和田浄水場	37	60,775	1,331,751	
	鳥屋浄水場	26	127,882	1,783,436	
	〃(取水)	(自)高圧電力 A 98	472,969	6,761,243	
	青野原浄水場	23	26,538	680,283	
	〃(取水)	19	48,186	781,721	
	鎌沢浄水場	(自)高圧電力 A 32	68,038	1,226,861	
	底沢浄水場	35	70,025	1,327,004	
	長野浄水場	43	45,781	1,187,899	
	イタリ一浄水場	(自)高圧電力 A 205	1,021,488	13,659,404	
	品ノ木水源地	(自)〃 96	433,244	5,605,582	
滝沢水源地	(自)〃 58	276,042	3,920,771		
水土野水源地	(自)〃 182	592,326	9,039,405		
	小計	11,692	71,365,072	845,433,132	
費	揚水ポンプ所	高温泉原	(自)高圧電力 A 157	777,456	10,408,760
		大涌谷	(自)〃 167	737,123	10,029,476
		第1湯	(自)〃 99	563,403	7,305,555
		下大湯	(自)〃 100	319,181	4,894,216
		上大湯	(自)〃 209	211,890	5,037,413
		畑沢湯	(自)〃 153	167,879	3,851,892
			(自)〃 56	39,915	1,140,779
		小計	941	2,816,847	42,668,091
その他	土屋ヶキ処分地等	23	160,011	2,869,718	
	計	12,656	74,341,930	890,970,941	
配水	場水ポンプ所	与野高瀬	17	27,115	516,014
		中野高瀬	(自)高圧電力 A 169	813,000	11,631,230
		一寸沢ノ	(自)〃 126	532,584	7,846,168
		御横尾	5	17,448	276,204
		横鮑道	5	18,419	267,782
		鎌倉子	(自)高圧電力 A 81	244,378	3,821,067
		山ノ内場	7	14,380	256,590
		北鎌倉	(自)高圧電力 590	2,004,408	31,386,958
		七腰倉	(自)高圧電力 A 138	306,686	5,373,343
		胡里ヶ	(自)〃 105	258,461	3,991,201
		岡桃ヶ	(自)〃 100	345,280	5,504,854
		大船高	(自)〃 66	194,933	3,087,602
		大葉山	(自)〃 13	21,519	348,672
		一名越	33	61,193	1,130,299
		桜久山	40	56,794	1,140,290
		久披山	(自)高圧電力 A 65	139,710	2,451,156
		池露子	(自)〃 125	255,156	4,654,927
		大稻荷(加圧系を含む)	(自)高圧電力 A 9	24,061	386,415
		片江の瀬	(自)高圧電力 A 368	1,144,848	18,524,284
		芹沢(加圧系を含む)	(自)〃 152	561,780	8,210,740
湘南平低区	21	60,618	938,031		
湘南平高区	40	120,302	1,825,146		
上上惣領低区	9	36,678	523,328		
上上惣領高区	(自)高圧電力 1,460	4,293,659	73,378,990		
	(自)高圧電力 A 125	371,037	5,920,371		
	17	20,383	433,738		
	(自)高圧電力 A 210	963,654	14,832,611		
	18	34,235	612,465		
	13	4,742	248,625		
	5	6,267	130,568		
	4	2,956	85,099		

区 分	受 電 場 所 名	契 約 電 力 (kW)	使 用 電 力 量 (kWh)	電 力 料 金 (円)		
配	平日	塚岡	(自) 高压電力	1,400	6,835,872	95,701,365
	向吉	沢	(自) 高压電力 A	13	2,302	200,426
	上	高	(自) 高压電力 A	336	978,480	14,886,216
	磯	区	(自) 高压電力 A	17	52,707	998,044
	大	府	(自) 高压電力 A	107	282,627	4,619,174
	西	磯	(自)  "	128	409,892	6,401,148
	秋	葉		5	6,008	140,338
	沼	代		18	36,872	632,155
	中	里		8	14,255	273,843
	東	磯		0	1,233	32,117
	小	川	(自) 高压電力 A	9	12,173	261,066
	橋	山	(自)  "	58	62,472	1,242,468
	飯	野	(自)  "	224	858,876	12,727,137
	下	第2(第1を含む)	(自)  "	107	396,914	5,955,051
	上	の	(自)  "	173	797,904	11,383,143
	森	里	(自)  "	108	285,113	4,703,233
	及	川	(自)  "	174	401,341	6,906,741
	上	部	(自)  "	105	140,472	3,054,860
	善	波	(自)  "	46	134,912	2,512,886
	三	の宮(揚水)		47	82,451	1,499,183
	子	の宮(高区)		34	63,189	1,116,477
	三			25	40,693	761,980
				22	20,119	491,230
	小 計		7,300	24,873,561	386,235,049	
水	淵	辺	(自) 高压電力	420	2,119,776	32,248,877
	谷	原	(自) 高压電力 A	104	539,142	7,667,108
	相	模	(自)  "	179	668,646	10,095,533
	三	井		9	13,928	272,209
	鼠	坂		5	18,385	269,619
	大	洞		9	16,156	297,263
	名	倉		17	7,175	316,235
	小	渕		17	2,100	160,671
	長	第		4	3,656	92,919
	竹	第		4	3,772	90,709
	西	野		5	9,738	179,692
	西	鎌		3	9,957	146,978
	城	ノ		16	31,800	733,439
	山	高		46	71,435	1,166,988
	大	内		3	8,007	153,609
	木	野		13	29,583	503,257
	上	庭		23	29,704	634,839
	二	口		670	2,186,376	36,054,457
	葛	松	(自) 高压電力	350	1,643,088	23,884,871
	上	原	(自) 高压電力 A	3	3,686	82,647
	日	沢		31	60,534	1,102,914
	五	岡		36	25,146	788,819
	西	台		3	2,296	68,942
七	磯		14	52,531	753,761	
上	野		13	39,600	597,922	
中	野		25	34,126	720,575	
善	波		17	20,543	441,889	
日	一		18	62,480	919,041	
新	第		13	41,700	627,191	
上	第		13	6,061	199,051	
杉	今		35	83,693	1,355,257	
大	久		810	3,237,192	50,818,880	
大	和	(自) 高压電力	860	2,923,179	47,064,097	
	塚	(自) 高压電力 A	76	368,403	5,207,670	
	小 計		3,864	14,373,594	225,717,929	
その他	各配水池ルートバルブ等		167.5	144,393	4,036,923	
	計		11,331.5	39,391,548	615,989,901	
	合 計		23,987.5	113,733,478	1,506,960,842	
	前 年 度		24,608.5	115,277,499	1,500,963,615	
	前年度との比較(%)		97.5%	98.7%	100.4%	

(自): 自家用電気工作物 注: 自家発燃料費 11,673,867 円は含まず

## 4 給水量・点検件数



## 4 給水量(有効水量)・点検件数

### (1) 1戸1か月当たり有収水量(用途別)

(単位 m<sup>3</sup>)

用途別		家事用	営業用	公共用	工業用	浴場用	プール用	一時用	全用途
年度別	15	19.6	59.0	156.7	431.2	246.3	184.1	20.2	23.7
	16	19.3	58.5	154.6	437.6	257.1	231.9	20.1	23.3
	17	19.0	58.3	149.2	433.0	260.3	195.3	19.2	22.9
	18	18.6	57.4	138.4	417.8	262.6	180.6	18.5	22.4
	19	<b>18.4</b>	<b>56.9</b>	<b>136.5</b>	<b>425.3</b>	<b>252.9</b>	<b>179.3</b>	<b>15.3</b>	<b>22.1</b>
所別	相模原	17.7	57.1	180.4	223.1	29.6	243.1	18.4	21.3
	相模大野	16.8	46.0	162.9	267.7	103.0	270.2	17.5	18.6
	津久井	20.7	53.4	76.9	130.3	0.0	119.6	6.5	23.5
	鎌倉	18.0	67.4	100.5	716.6	673.1	199.0	11.4	22.3
	逗子	19.9	53.5	100.6	21.1	597.3	105.2	9.9	21.8
	藤沢	18.0	61.1	153.6	1,324.8	632.7	214.5	16.0	21.8
	湘南台	17.5	48.5	188.6	195.9	122.6	206.6	13.4	20.8
	茅ヶ崎	19.6	51.2	136.3	666.0	128.7	147.3	12.5	23.2
	平塚	19.5	52.5	163.4	678.3	104.0	116.4	13.7	24.7
	二宮	21.0	41.1	58.7	168.9	0.0	110.6	15.6	22.4
	厚木	18.1	65.1	163.3	574.4	248.3	203.0	21.0	23.4
	伊勢原	18.5	56.0	126.5	299.4	0.0	168.4	8.1	21.8
	海老名	19.4	62.8	117.1	1,149.6	57.3	85.9	26.1	24.4
	大和	17.4	44.9	119.4	142.6	58.8	169.9	15.0	19.6
	綾瀬	20.0	51.3	86.4	236.0	0.0	165.6	12.2	24.8
	箱根	21.9	216.3	105.9	0.0	0.0	101.0	26.6	56.1

### (2) 家事用1戸1か月当たり有収水量(月別)

(単位 m<sup>3</sup>)

所別		相模原	相模大野	津久井	鎌倉	逗子	藤沢	湘南台	茅ヶ崎	平塚	二宮	厚木	伊勢原	海老名	大和	綾瀬	箱根	全所
年度別	15	18.8	17.6	21.8	20.2	21.4	19.1	18.7	20.8	20.8	22.2	19.2	19.5	20.7	18.4	21.6	23.6	19.6
	16	18.5	17.4	21.9	19.8	21.1	18.7	18.4	20.5	20.5	21.9	18.8	19.2	20.3	18.1	21.0	23.1	19.3
	17	18.2	17.2	21.6	19.4	20.7	18.6	18.2	20.2	20.2	21.7	18.6	19.0	20.0	17.9	20.7	23.5	19.0
	18	17.9	16.9	20.9	19.0	20.2	18.2	17.8	19.8	19.8	21.2	18.2	18.7	19.6	17.5	20.3	22.8	18.6
	19	<b>17.7</b>	<b>16.8</b>	<b>20.7</b>	<b>18.0</b>	<b>19.9</b>	<b>18.0</b>	<b>17.5</b>	<b>19.6</b>	<b>19.5</b>	<b>21.0</b>	<b>18.1</b>	<b>18.5</b>	<b>19.4</b>	<b>17.4</b>	<b>20.0</b>	<b>21.9</b>	<b>18.4</b>
月別	4	17.7	17.1	20.1	17.1	18.8	16.7	15.9	18.6	17.8	19.7	17.3	18.4	18.0	16.8	19.3	24.7	17.6
	5	17.2	16.1	21.0	19.7	20.3	18.9	18.9	20.0	20.6	21.5	18.4	18.1	20.7	17.5	20.3	18.8	18.8
	6	18.6	18.1	21.0	18.2	20.1	17.5	17.0	19.8	18.9	21.2	18.0	19.3	18.7	17.6	20.3	26.6	18.6
	7	16.9	15.8	20.4	19.4	19.8	18.4	18.5	19.4	20.3	20.5	18.4	17.9	20.1	17.5	19.9	18.0	18.4
	8	18.5	17.8	21.3	18.0	20.1	17.7	16.5	19.7	18.9	21.6	18.0	19.5	18.5	17.5	20.1	26.4	18.5
	9	17.4	16.2	21.9	19.2	21.5	19.2	19.1	20.6	21.3	22.2	18.9	18.4	20.8	17.9	20.3	21.4	19.2
	10	18.2	17.6	21.1	18.0	20.2	17.3	16.6	19.4	18.6	21.4	17.7	19.2	18.4	17.2	20.2	27.2	18.3
	11	17.1	15.8	20.5	19.3	19.6	18.6	18.7	19.4	20.2	20.6	18.4	17.6	20.1	17.3	19.7	18.1	18.4
	12	18.3	17.8	20.7	17.9	19.5	17.4	16.6	19.5	18.5	20.6	17.9	19.2	18.6	17.4	20.2	24.9	18.5
	1	17.3	16.4	20.7	20.1	20.6	19.1	19.0	20.2	20.9	21.7	18.6	17.9	20.6	17.8	20.4	19.5	19.0
	2	18.5	17.9	20.8	18.2	20.0	17.6	16.5	19.7	21.0	21.8	18.0	19.4	18.7	17.7	20.4	27.1	18.6
	3	16.2	14.9	18.9	18.1	18.3	17.3	17.0	18.5	19.2	19.2	17.2	16.8	19.0	16.5	18.6	17.4	17.4

### (3) 給水量(有効水量)(月別・用途別)

#### ア 全水道営業所

用途別 年度別	家事用	業務用			浴場用		一時用
		営業用	公共用	工業用	浴場用	プール用	
15年度	255,410,309	41,308,554	11,338,374	19,028,629	120,951	969,590	303,432
16年度	256,147,421	40,872,819	11,359,639	19,233,375	112,877	1,223,692	338,115
17年度	256,568,266	40,646,758	11,089,039	18,855,582	108,018	1,030,416	355,561
18年度	254,875,670	40,005,439	10,350,599	17,959,955	105,034	956,427	388,390
19年度	255,081,413	39,739,471	10,174,622	18,152,320	98,623	948,941	352,157
4	20,089,039	3,456,768	757,608	1,528,075	15,990	7,955	27,005
5	21,639,836	3,012,938	782,202	1,403,295	549	12,985	22,658
6	21,347,671	3,553,855	866,042	1,480,277	16,316	68,156	24,889
7	21,273,808	3,101,329	1,025,303	1,573,230	590	234,374	33,680
8	21,348,914	3,682,878	884,772	1,641,160	16,969	252,971	36,959
9	22,099,215	3,400,559	1,009,995	1,669,295	653	272,360	36,443
10	21,178,001	3,660,711	820,353	1,609,595	15,367	65,306	29,155
11	21,299,746	3,045,718	907,291	1,565,015	530	15,379	30,217
12	21,158,527	3,558,844	849,959	1,557,896	14,856	4,404	29,464
1	21,933,985	3,011,241	757,102	1,368,428	559	5,594	25,729
2	21,450,443	3,421,638	705,192	1,341,172	15,469	3,877	25,334
3	20,262,228	2,832,992	808,803	1,414,882	775	5,580	30,624
月平均	21,256,784	3,311,623	847,885	1,512,693	8,219	79,078	29,346
全水量比(%)	73.2	11.4	2.9	5.2	0.0	0.3	0.1
前年度比(%)	100.1	99.3	98.3	101.1	93.9	99.2	90.7

(注)全水量比は小数点以下第二位を四捨五入しているため、必ずしも計と一致しない。

(単位 m<sup>3</sup>)

小 計	分 水	有収水量計	無 収 水 量					合 計
			消防用水	管 等 洗浄用水	メータ 不感水量	その他	計	
328,479,839	7,348,827	335,828,666	161,846	602,554	14,475,567	308,253	15,548,220	351,376,886
329,287,938	7,971,380	337,259,318	161,965	804,552	15,710,721	294,268	16,971,506	354,230,824
328,653,640	7,983,819	336,637,459	164,568	926,838	15,708,098	312,754	17,112,258	353,749,717
324,641,514	8,346,730	332,988,244	149,294	1,018,089	15,521,386	283,464	16,972,233	349,960,477
<b>324,547,547</b>	<b>7,347,590</b>	<b>331,895,137</b>	<b>175,947</b>	<b>800,004</b>	<b>15,472,703</b>	<b>347,692</b>	<b>16,796,346</b>	<b>348,691,483</b>
25,882,440	569,880	26,452,320	2,057	42,667	1,232,193	986	1,277,903	27,730,223
26,874,463	705,121	27,579,584	1,451	47,467	1,284,872	1,389	1,335,179	28,914,763
27,357,206	629,189	27,986,395	13,676	59,664	1,304,459	1,198	1,378,997	29,365,392
27,242,314	686,037	27,928,351	121,256	69,758	1,301,742	1,484	1,494,240	29,422,591
27,864,623	680,653	28,545,276	26,622	74,840	1,331,375	1,194	1,434,031	29,979,307
28,488,520	572,527	29,061,047	4,059	68,424	1,356,487	4,640	1,433,610	30,494,657
27,378,488	623,700	28,002,188	469	69,090	1,307,126	1,588	1,378,273	29,380,461
26,863,896	551,834	27,415,730	1,228	61,438	1,278,467	2,176	1,343,309	28,759,039
27,173,950	524,319	27,698,269	680	72,166	1,291,141	1,734	1,365,721	29,063,990
27,102,638	630,487	27,733,125	1,136	86,401	1,292,254	3,064	1,382,855	29,115,980
26,963,125	575,109	27,538,234	2,074	71,733	1,283,340	3,094	1,360,241	28,898,475
25,355,884	598,734	25,954,618	1,239	76,356	1,209,247	325,145	1,611,987	27,566,605
27,045,629	612,299	27,657,928	14,662	66,667	1,289,392	28,974	1,399,696	29,057,624
93.1	2.1	95.2	0.1	0.2	4.4	0.1	4.8	100.0
100.0	88.0	99.7	117.9	78.6	99.7	122.7	99.0	99.6

## イ 水道営業所別

### (ア)相模原水道営業所

用途別 月 別	家事用	業 務 用			浴 場 用		一時用
		営業用	公共用	工業用	浴場用	プール用	
4	2,786,303	426,408	114,219	175,726	123	567	3,614
5	2,778,892	476,593	111,412	178,434	0	1,889	3,706
6	2,964,765	439,803	139,117	177,047	120	13,338	4,339
7	2,735,443	485,941	144,525	193,573	0	39,901	5,992
8	2,961,005	453,636	135,819	185,925	137	55,478	6,879
9	2,810,359	529,270	130,508	198,929	0	35,331	6,399
10	2,918,199	450,653	125,349	186,460	141	10,986	4,610
11	2,765,678	491,513	128,736	184,547	0	2,106	3,928
12	2,927,657	437,791	134,296	186,788	122	276	2,885
1	2,805,192	479,342	111,330	171,622	0	253	2,111
2	2,979,580	424,619	112,366	176,240	127	50	3,154
3	2,654,579	456,440	119,730	174,512	0	486	3,725
計	<b>34,087,652</b>	<b>5,552,009</b>	<b>1,507,407</b>	<b>2,189,803</b>	<b>770</b>	<b>160,661</b>	<b>51,342</b>
月 平 均	2,840,638	462,667	125,617	182,484	64	13,388	4,279
全水量比(%)	74.5	12.1	3.3	4.8	0.0	0.4	0.1
前 年 度	33,912,255	5,539,464	1,543,040	2,142,758	2,707	157,053	67,955
前年度比(%)	100.5	100.2	97.7	102.2	28.4	102.3	75.6

### (イ)相模大野支所

4	1,882,428	177,398	54,417	36,802	957	2,816	2,235
5	1,889,021	212,810	60,980	12,488	122	624	2,459
6	2,014,371	187,494	62,676	33,856	996	11,858	2,437
7	1,864,245	214,713	72,482	14,142	147	27,595	2,793
8	1,987,426	192,776	58,085	35,871	968	40,622	2,981
9	1,901,817	223,093	66,638	14,091	182	30,711	2,947
10	1,971,430	187,878	56,980	33,124	866	8,584	2,498
11	1,858,809	211,130	70,954	14,869	136	1,800	1,881
12	1,990,944	184,854	61,935	32,536	940	1,261	2,029
1	1,925,465	207,275	58,592	17,055	125	860	1,713
2	2,012,151	186,192	51,665	32,245	940	1,204	1,950
3	1,766,748	200,587	64,478	17,945	107	145	1,760
計	<b>23,064,855</b>	<b>2,386,200</b>	<b>739,882</b>	<b>295,024</b>	<b>6,486</b>	<b>128,080</b>	<b>27,683</b>
月 平 均	1,922,071	198,850	61,657	24,585	541	10,673	2,307
全水量比(%)	80.7	8.3	2.6	1.0	0.0	0.4	0.1
前 年 度	23,070,882	2,450,798	732,701	296,136	7,809	109,464	25,859
前年度比(%)	100.0	97.4	101.0	99.6	83.1	117.0	107.1

### (ウ)津久井水道営業所

4	516,209	61,874	21,524	16,014	0	621	215
5	531,385	62,241	33,995	18,808	0	143	190
6	542,467	74,433	22,064	15,494	0	5,196	238
7	518,729	61,597	42,199	21,067	0	7,664	185
8	553,048	74,462	24,070	12,186	0	9,742	225
9	552,407	72,055	42,394	18,369	0	10,528	340
10	550,132	74,663	20,342	13,292	0	704	239
11	519,182	60,696	37,595	18,761	0	182	245
12	538,257	60,360	20,312	13,906	0	20	265
1	523,638	55,157	25,324	16,256	0	55	142
2	541,458	59,501	22,339	12,464	0	114	125
3	484,134	52,437	30,740	16,943	0	186	230
計	<b>6,371,046</b>	<b>769,476</b>	<b>342,898</b>	<b>193,560</b>	<b>0</b>	<b>35,155</b>	<b>2,639</b>
月 平 均	530,921	64,123	28,575	16,130	-	2,930	220
全水量比(%)	77.0	9.3	4.1	2.3	-	0.4	0.0
前 年 度	6,391,351	733,490	352,525	188,801	0	37,552	4,930
前年度比(%)	99.7	104.9	97.3	102.5	-	93.6	53.5

(注)全水量比は小数点以下第二位を四捨五入しているため、必ずしも計と一致しない。



(単位 m<sup>3</sup>)

小計	分水	有収水量計	無収水量					合計
			消防用水	管等 洗浄用水	メータ 不感水量	その他	計	
3,506,960	-	3,506,960	457	578	163,281	273	164,589	3,671,549
3,550,926	-	3,550,926	4	498	165,222	319	166,043	3,716,969
3,738,529	-	3,738,529	1,127	529	174,010	290	175,956	3,914,485
3,605,375	-	3,605,375	18,079	1,075	167,788	281	187,223	3,792,598
3,798,879	-	3,798,879	456	1,945	176,849	382	179,632	3,978,511
3,710,796	-	3,710,796	565	1,128	172,889	3,677	178,259	3,889,055
3,696,398	-	3,696,398	148	1,192	172,475	388	174,203	3,870,601
3,576,508	-	3,576,508	201	886	166,806	511	168,404	3,744,912
3,689,815	-	3,689,815	1	868	171,777	282	172,928	3,862,743
3,569,850	-	3,569,850	90	742	166,211	435	167,478	3,737,328
3,696,136	-	3,696,136	631	1,869	172,199	644	175,343	3,871,479
3,409,472	-	3,409,472	192	6,751	158,881	101,203	267,027	3,676,499
<b>43,549,644</b>	-	<b>43,549,644</b>	<b>21,951</b>	<b>18,061</b>	<b>2,028,388</b>	<b>108,685</b>	<b>2,177,085</b>	<b>45,726,729</b>
3,629,137	-	3,629,137	1,829	1,505	169,032	9,057	181,424	3,810,561
95.2	-	95.2	0.0	0.0	4.4	0.2	4.8	100.0
43,365,232	-	43,365,232	21,430	16,837	2,020,482	68,898	2,127,647	45,492,879
100.4	-	100.4	102.4	107.3	100.4	157.7	102.3	100.5

2,157,053	44,747	2,201,800	18	283	102,473	99	102,873	2,304,673
2,178,504	56,239	2,234,743	445	291	104,101	161	104,998	2,339,741
2,313,688	47,776	2,361,464	1,043	1,115	110,034	128	112,320	2,473,784
2,196,117	52,668	2,248,785	13,363	432	104,745	293	118,833	2,367,618
2,318,729	51,045	2,369,774	480	541	110,711	94	111,826	2,481,600
2,239,479	47,560	2,287,039	40	503	106,846	267	107,656	2,394,695
2,261,360	55,129	2,316,489	7	359	107,953	114	108,433	2,424,922
2,159,579	49,294	2,208,873	144	321	103,059	345	103,869	2,312,742
2,274,499	45,829	2,320,328	5	503	108,064	181	108,753	2,429,081
2,211,085	56,006	2,267,091	255	328	105,568	376	106,527	2,373,618
2,286,347	47,059	2,333,406	3	801	108,664	400	109,868	2,443,274
2,051,770	51,845	2,103,615	0	580	97,991	44,163	142,734	2,246,349
<b>26,648,210</b>	<b>605,197</b>	<b>27,253,407</b>	<b>15,803</b>	<b>6,057</b>	<b>1,270,209</b>	<b>46,621</b>	<b>1,338,690</b>	<b>28,592,097</b>
2,220,684	50,433	2,271,117	1,317	505	105,851	3,885	111,558	2,382,675
93.2	2.1	95.3	0.1	0.0	4.4	0.2	4.7	100.0
26,693,649	718,295	27,411,944	13,919	6,306	1,276,939	46,203	1,343,367	28,755,311
99.8	84.3	99.4	113.5	96.1	99.5	100.9	99.7	99.4

616,457	-	616,457	32	14,177	28,838	16	43,063	659,520
646,762	-	646,762	34	16,610	30,172	5	46,821	693,583
659,892	-	659,892	1,073	16,477	30,808	0	48,358	708,250
651,441	-	651,441	6,744	17,287	30,424	3	54,458	705,899
673,733	-	673,733	13	17,632	31,506	34	49,185	722,918
696,093	-	696,093	961	13,813	32,466	2	47,242	743,335
659,372	-	659,372	5	16,443	30,824	0	47,272	706,644
636,661	-	636,661	60	16,792	29,711	78	46,641	683,302
633,120	-	633,120	120	16,994	29,514	220	46,848	679,968
620,572	-	620,572	10	13,437	29,070	140	42,657	663,229
636,001	-	636,001	36	13,580	29,660	0	43,276	679,277
584,670	-	584,670	20	12,121	27,319	1,366	40,826	625,496
<b>7,714,774</b>	-	<b>7,714,774</b>	<b>9,108</b>	<b>185,363</b>	<b>360,312</b>	<b>1,864</b>	<b>556,647</b>	<b>8,271,421</b>
642,898	-	642,898	759	15,447	30,026	155	46,387	689,285
93.3	-	93.3	0.1	2.2	4.4	0.0	6.7	100.0
7,944,027	-	7,944,027	8,151	166,935	359,977	1,612	536,675	8,480,702
97.1	-	97.1	111.7	111.0	100.1	115.6	103.7	97.5

## (エ) 鎌倉水道営業所

用途別 月別	家事用	業務用			浴場用		一時用
		営業用	公共用	工業用	浴場用	プール用	
4	1,319,725	269,156	49,961	64,214	7,104	216	1,212
5	1,458,521	216,566	48,908	59,808	0	794	2,112
6	1,414,099	274,584	57,870	62,098	7,318	1,350	1,606
7	1,437,975	226,375	63,580	69,242	0	7,732	1,553
8	1,404,873	282,235	59,266	72,944	7,914	11,010	2,244
9	1,508,935	239,594	70,210	77,235	0	17,135	2,422
10	1,409,236	269,106	54,593	66,880	6,261	2,240	1,814
11	1,435,841	213,536	57,275	69,091	0	817	1,030
12	1,395,016	276,207	58,943	67,760	5,952	159	1,294
1	1,493,386	221,016	47,777	62,298	0	116	1,517
2	1,414,080	260,110	46,395	58,723	5,837	152	2,115
3	1,359,473	194,599	50,396	63,745	0	463	1,993
計	<b>17,051,160</b>	<b>2,943,084</b>	<b>665,174</b>	<b>794,038</b>	<b>40,386</b>	<b>42,184</b>	<b>20,912</b>
月平均	1,420,930	245,257	55,431	66,170	3,366	3,515	1,743
全水量比(%)	75.5	13.0	2.9	3.5	0.2	0.2	0.1
前年度	17,169,699	3,037,716	665,849	788,908	43,056	37,033	25,437
前年度比(%)	99.3	96.9	99.9	100.7	93.8	113.9	82.2

## (オ) 逗子水道営業所

4	742,205	72,673	6,824	0	1,147	0	1,163
5	809,226	105,715	40,320	96	0	494	1,151
6	793,015	78,238	7,348	0	1,237	0	1,237
7	786,685	107,267	50,958	127	0	5,294	1,120
8	795,598	84,229	8,109	0	1,117	0	1,201
9	850,059	125,433	50,613	126	0	9,189	1,514
10	807,659	85,850	11,083	0	1,247	0	1,123
11	782,648	107,737	47,216	67	0	3,165	1,426
12	776,956	76,784	7,778	0	1,136	△ 77	1,359
1	824,198	104,272	41,828	48	0	627	944
2	793,620	74,012	6,532	0	1,283	0	563
3	743,094	95,482	40,523	42	0	243	1,000
計	<b>9,504,963</b>	<b>1,117,692</b>	<b>319,132</b>	<b>506</b>	<b>7,167</b>	<b>18,935</b>	<b>13,801</b>
月平均	792,080	93,141	26,594	42	597	1,578	1,150
全水量比(%)	82.6	9.7	2.8	0.0	0.1	0.2	0.1
前年度	9,573,268	1,117,333	319,138	546	7,931	22,941	12,621
前年度比(%)	99.3	100.0	100.0	92.7	90.4	82.5	109.3

## (カ) 藤沢水道営業所

4	1,894,811	319,984	76,293	172,506	3,740	1,312	2,966
5	2,284,117	307,999	80,906	145,355	0	2,606	2,102
6	2,008,356	337,760	88,265	151,946	3,796	3,281	2,206
7	2,221,624	326,105	109,867	161,830	0	35,265	3,234
8	2,033,099	359,255	90,136	166,905	3,892	13,802	2,885
9	2,311,934	363,324	109,591	161,614	0	36,904	3,680
10	2,004,911	354,890	88,063	156,014	3,940	10,532	3,100
11	2,246,998	305,474	94,615	156,523	0	2,955	4,018
12	2,005,354	338,485	86,157	166,120	3,885	770	3,319
1	2,305,332	300,930	75,812	136,186	0	2,017	4,138
2	2,031,811	321,770	69,989	130,127	4,397	659	3,877
3	2,119,526	282,912	83,419	136,403	392	2,054	5,861
計	<b>25,467,873</b>	<b>3,918,888</b>	<b>1,053,113</b>	<b>1,841,529</b>	<b>24,042</b>	<b>112,157</b>	<b>41,386</b>
月平均	2,122,323	326,574	87,759	153,461	2,004	9,346	3,449
全水量比(%)	74.7	11.5	3.1	5.4	0.1	0.3	0.1
前年度	25,374,070	3,926,235	1,060,525	1,878,665	23,577	125,920	48,052
前年度比(%)	100.4	99.8	99.3	98.0	102.0	89.1	86.1

(注)全水量比は小数点以下第二位を四捨五入しているため、必ずしも計と一致しない。

(単位 m<sup>3</sup>)

小計	分水	有収水量計	無収水量					合計
			消防用水	管等 洗浄用水	メータ 不感水量	その他	計	
1,711,588	-	1,711,588	610	413	79,813	129	80,965	1,792,553
1,786,709	-	1,786,709	23	1,120	83,421	163	84,727	1,871,436
1,818,925	-	1,818,925	552	424	84,879	156	86,011	1,904,936
1,806,457	-	1,806,457	5,402	441	84,350	182	90,375	1,896,832
1,840,486	-	1,840,486	59	613	86,032	95	86,799	1,927,285
1,915,531	-	1,915,531	23	540	89,687	37	90,287	2,005,818
1,810,130	-	1,810,130	10	571	84,663	180	85,424	1,895,554
1,777,590	-	1,777,590	22	506	82,965	94	83,587	1,861,177
1,805,331	-	1,805,331	143	2,467	84,456	75	87,141	1,892,472
1,826,110	-	1,826,110	202	2,384	85,248	361	88,195	1,914,305
1,787,412	-	1,787,412	96	1,907	83,441	421	85,865	1,873,277
1,670,669	-	1,670,669	0	1,461	77,878	8,043	87,382	1,758,051
<b>21,556,938</b>	-	<b>21,556,938</b>	<b>7,142</b>	<b>12,847</b>	<b>1,006,833</b>	<b>9,936</b>	<b>1,036,758</b>	<b>22,593,696</b>
1,796,412	-	1,796,412	595	1,071	83,903	828	86,397	1,882,808
95.4	-	95.4	0.0	0.1	4.5	0.0	4.6	100.0
21,767,698	-	21,767,698	6,117	31,073	1,016,615	11,475	1,065,280	22,832,978
99.0	-	99.0	116.8	41.3	99.0	86.6	97.3	99.0

824,012	-	824,012	0	264	38,450	51	38,765	862,777
957,002	-	957,002	80	248	44,629	27	44,984	1,001,986
881,075	-	881,075	1	315	41,036	18	41,370	922,445
951,451	-	951,451	5,682	281	44,346	3	50,312	1,001,763
890,254	-	890,254	5	299	41,689	9	42,002	932,256
1,036,934	-	1,036,934	9	308	48,560	12	48,889	1,085,823
906,962	-	906,962	38	440	42,369	0	42,847	949,809
942,259	-	942,259	0	396	43,994	10	44,400	986,659
863,936	-	863,936	0	332	40,308	13	40,653	904,589
971,917	-	971,917	4	1,201	45,327	16	46,548	1,018,465
876,010	-	876,010	0	2,397	40,817	6	43,220	919,230
880,384	-	880,384	0	875	41,090	4,710	46,675	927,059
<b>10,982,196</b>	-	<b>10,982,196</b>	<b>5,819</b>	<b>7,356</b>	<b>512,615</b>	<b>4,875</b>	<b>530,665</b>	<b>11,512,861</b>
915,183	-	915,183	485	613	42,718	406	44,222	959,405
95.4	-	95.4	0.1	0.1	4.5	0.0	4.6	100.0
11,053,778	-	11,053,778	5,883	7,848	516,034	5,206	534,971	11,588,749
99.4	-	99.4	98.9	93.7	99.3	93.6	99.2	99.3

2,471,612	-	2,471,612	0	2,829	115,019	0	117,848	2,589,460
2,823,085	-	2,823,085	183	3,014	131,477	0	134,674	2,957,759
2,595,610	-	2,595,610	18	4,559	120,862	0	125,439	2,721,049
2,857,925	-	2,857,925	0	5,243	133,222	0	138,465	2,996,390
2,669,974	-	2,669,974	14,827	5,424	124,427	0	144,678	2,814,652
2,987,047	-	2,987,047	0	4,913	139,468	0	144,381	3,131,428
2,621,450	-	2,621,450	7	5,033	122,269	0	127,309	2,748,759
2,810,583	-	2,810,583	235	4,691	130,931	0	135,857	2,946,440
2,604,090	-	2,604,090	101	4,984	121,314	0	126,399	2,730,489
2,824,415	-	2,824,415	0	4,765	131,539	0	136,304	2,960,719
2,562,630	-	2,562,630	0	4,550	119,317	0	123,867	2,686,497
2,630,567	-	2,630,567	32	5,365	122,409	32,070	159,876	2,790,443
<b>32,458,988</b>	-	<b>32,458,988</b>	<b>15,403</b>	<b>55,370</b>	<b>1,512,254</b>	<b>32,070</b>	<b>1,615,097</b>	<b>34,074,085</b>
2,704,916	-	2,704,916	1,284	4,614	126,021	2,673	134,591	2,839,507
95.3	-	95.3	0.0	0.2	4.4	0.1	4.7	100.0
32,437,044	-	32,437,044	15,434	155,938	1,510,859	32,070	1,714,301	34,151,345
100.1	-	100.1	99.8	35.5	100.1	100.0	94.2	99.8

## (キ) 湘南台支所

用途別 月 別	家事用	業 務 用			浴 場 用		一時用
		営業用	公共用	工業用	浴場用	プール用	
4	828,324	135,710	45,440	38,984	351	318	1,168
5	1,048,907	149,365	44,030	54,392	0	715	856
6	907,229	146,106	52,209	38,930	211	2,322	868
7	1,029,257	151,068	63,594	59,180	0	15,491	1,300
8	887,666	148,289	54,493	41,794	227	9,947	653
9	1,059,200	154,044	59,144	67,332	0	17,495	1,297
10	895,068	150,184	51,593	42,266	232	6,699	1,049
11	1,042,941	146,606	54,786	60,837	0	158	883
12	892,702	144,557	53,467	44,170	209	253	1,802
1	1,063,271	146,220	44,834	56,661	0	107	761
2	892,999	140,582	42,160	40,582	241	93	698
3	969,077	134,508	45,916	52,867	0	113	1,120
計	<b>11,516,641</b>	<b>1,747,239</b>	<b>611,666</b>	<b>597,995</b>	<b>1,471</b>	<b>53,711</b>	<b>12,455</b>
月 平 均	959,720	145,603	50,972	49,833	123	4,476	1,038
全水量比(%)	75.5	11.5	4.0	3.9	0.0	0.4	0.1
前 年 度	11,450,690	1,758,435	643,126	656,866	1,791	61,981	13,035
前年度比(%)	100.6	99.4	95.1	91.0	82.1	86.7	95.6

## (ク) 茅ヶ崎水道営業所

4	1,993,125	265,124	56,350	219,112	560	322	1,915
5	2,221,425	216,852	54,931	207,460	0	841	3,073
6	2,124,570	270,677	62,568	205,278	517	3,076	3,442
7	2,161,275	224,462	74,240	230,634	0	13,776	3,596
8	2,124,950	278,145	66,697	230,092	492	14,642	3,658
9	2,287,052	247,038	74,906	239,923	0	21,379	3,431
10	2,094,456	279,416	57,809	241,587	501	4,992	3,368
11	2,162,768	223,488	60,285	263,261	0	1,384	5,143
12	2,109,867	272,284	61,933	243,645	497	455	4,419
1	2,267,172	220,818	52,506	189,844	0	493	3,429
2	2,131,880	260,234	51,924	183,917	521	229	2,749
3	2,076,192	205,080	58,012	215,902	0	287	2,600
計	<b>25,754,732</b>	<b>2,963,618</b>	<b>732,161</b>	<b>2,670,655</b>	<b>3,088</b>	<b>61,876</b>	<b>40,823</b>
月 平 均	2,146,228	246,968	61,013	222,555	257	5,156	3,402
全水量比(%)	75.8	8.7	2.2	7.9	0.0	0.2	0.1
前 年 度	25,698,206	3,011,749	747,874	2,646,539	2,980	60,368	27,347
前年度比(%)	100.2	98.4	97.9	100.9	103.6	102.5	149.3

## (ケ) 平塚水道営業所

4	1,835,220	406,158	87,804	321,446	1,151	47	1,966
5	2,096,237	240,797	84,605	219,069	283	119	1,520
6	1,952,267	415,486	99,095	309,464	1,173	2,935	1,800
7	2,069,923	249,941	112,395	255,504	322	18,552	1,798
8	1,956,517	435,992	113,184	328,562	1,252	28,204	1,721
9	2,163,003	280,448	128,849	269,147	353	23,736	1,862
10	1,937,931	420,241	95,419	331,183	1,223	2,683	1,835
11	2,059,347	245,296	97,237	262,232	262	26	1,576
12	1,929,967	416,901	96,930	335,093	1,206	56	1,536
1	2,126,742	243,204	80,100	228,610	276	39	3,693
2	1,963,859	406,070	76,961	294,637	1,065	342	1,719
3	1,963,404	233,091	83,583	248,122	276	75	2,555
計	<b>24,054,417</b>	<b>3,993,625</b>	<b>1,156,162</b>	<b>3,403,069</b>	<b>8,842</b>	<b>76,814</b>	<b>23,581</b>
月 平 均	2,004,535	332,802	96,347	283,589	737	6,401	1,965
全水量比(%)	60.7	10.1	2.9	8.6	0.0	0.2	0.1
前 年 度	24,032,403	3,897,467	1,174,340	3,482,682	8,813	75,913	30,222
前年度比(%)	100.1	102.5	98.5	97.7	100.3	101.2	78.0

(注)全水量比は小数点以下第二位を四捨五入しているため、必ずしも計と一致しない。

(単位 m<sup>3</sup>)

小計	分水	有収水量計	無収水量					合計
			消防用水	管等 洗浄用水	メータ 不感水量	その他	計	
1,050,295	-	1,050,295	0	339	48,874	13	49,226	1,099,521
1,298,265	-	1,298,265	268	436	60,469	7	61,180	1,359,445
1,147,875	-	1,147,875	344	384	53,544	6	54,278	1,202,153
1,319,890	-	1,319,890	956	354	61,441	0	62,751	1,382,641
1,143,069	-	1,143,069	6,073	425	53,227	96	59,821	1,202,890
1,358,512	-	1,358,512	1,510	387	63,431	22	65,350	1,423,862
1,147,091	-	1,147,091	9	451	53,512	18	53,990	1,201,081
1,306,211	-	1,306,211	224	391	60,931	0	61,546	1,367,757
1,137,160	-	1,137,160	81	570	52,985	15	53,651	1,190,811
1,311,854	-	1,311,854	0	434	61,081	3	61,518	1,373,372
1,117,355	-	1,117,355	184	495	52,035	27	52,741	1,170,096
1,203,601	-	1,203,601	526	568	56,019	11,760	68,873	1,272,474
<b>14,541,178</b>	-	<b>14,541,178</b>	<b>10,175</b>	<b>5,234</b>	<b>677,549</b>	<b>11,967</b>	<b>704,925</b>	<b>15,246,103</b>
1,211,765	-	1,211,765	848	436	56,462	997	58,744	1,270,509
95.4	-	95.4	0.1	0.0	4.4	0.1	4.6	100.0
14,585,924	-	14,585,924	9,587	19,543	679,793	12,815	721,738	15,307,662
99.7	-	99.7	106.1	26.8	99.7	93.4	97.7	99.6

2,536,508	-	2,536,508	780	12,155	118,158	42	131,135	2,667,643
2,704,582	-	2,704,582	233	12,365	126,018	31	138,647	2,843,229
2,670,128	-	2,670,128	574	15,606	124,359	116	140,655	2,810,783
2,707,983	-	2,707,983	10,979	16,283	126,316	117	153,695	2,861,678
2,718,676	-	2,718,676	706	17,145	126,641	68	144,560	2,863,236
2,873,729	-	2,873,729	69	17,112	134,076	136	151,393	3,025,122
2,682,129	-	2,682,129	32	16,936	125,083	166	142,217	2,824,346
2,716,329	-	2,716,329	15	15,928	126,742	80	142,765	2,859,094
2,693,100	-	2,693,100	40	17,309	125,649	92	143,090	2,836,190
2,734,262	-	2,734,262	31	16,006	127,362	298	143,697	2,877,959
2,631,454	-	2,631,454	196	19,343	122,581	431	142,551	2,774,005
2,558,073	-	2,558,073	220	19,188	119,233	17,381	156,022	2,714,095
<b>32,226,953</b>	-	<b>32,226,953</b>	<b>13,875</b>	<b>195,376</b>	<b>1,502,218</b>	<b>18,958</b>	<b>1,730,427</b>	<b>33,957,380</b>
2,685,579	-	2,685,579	1,156	16,281	125,185	1,580	144,202	2,829,782
94.9	-	94.9	0.0	0.6	4.4	0.1	5.1	100.0
32,195,063	-	32,195,063	12,727	175,498	1,500,820	18,753	1,707,798	33,902,861
100.1	-	100.1	109.0	111.3	100.1	101.1	101.3	100.2

2,653,792	399,280	3,053,072	0	226	142,248	0	142,474	3,195,546
2,642,630	496,240	3,138,870	27	266	146,127	0	146,420	3,285,290
2,782,220	450,770	3,232,990	1,669	183	150,833	0	152,685	3,385,675
2,708,435	488,710	3,197,145	18,534	278	148,905	0	167,717	3,364,862
2,865,432	489,650	3,355,082	34	320	156,292	0	156,646	3,511,728
2,867,398	399,070	3,266,468	100	383	152,244	0	152,727	3,419,195
2,790,515	418,640	3,209,155	65	437	149,976	0	150,478	3,359,633
2,665,976	367,350	3,033,326	184	285	141,393	0	141,862	3,175,188
2,781,689	350,650	3,132,339	13	315	145,890	0	146,218	3,278,557
2,682,664	419,610	3,102,274	113	28,541	144,571	0	173,225	3,275,499
2,744,653	395,980	3,140,633	124	4,404	146,288	0	150,816	3,291,449
2,531,106	402,440	2,933,546	22	398	136,536	25,230	162,186	3,095,732
<b>32,716,510</b>	<b>5,078,390</b>	<b>37,794,900</b>	<b>20,885</b>	<b>36,036</b>	<b>1,761,303</b>	<b>25,230</b>	<b>1,843,454</b>	<b>39,638,354</b>
2,726,376	423,199	3,149,575	1,740	3,003	146,775	2,103	153,621	3,303,196
82.5	12.8	95.3	0.1	0.1	4.4	0.1	4.7	100.0
32,701,840	5,718,730	38,420,570	20,421	197,733	1,789,888	0	2,008,042	40,428,612
100.0	88.8	98.4	102.3	18.2	98.4	-	91.8	98.0

## (コ) 二宮水道営業所

用途別 月 別	家事用	業 務 用			浴 場 用		一時用
		営業用	公共用	工業用	浴場用	プール用	
4	558,593	59,695	13,461	3,152	0	4	1,532
5	613,519	54,776	12,809	12,781	0	37	531
6	600,062	58,462	15,274	3,174	0	857	687
7	586,814	53,413	20,655	12,910	0	1,681	1,530
8	612,311	56,147	17,009	3,470	0	2,419	1,408
9	634,441	59,543	16,386	14,340	0	4,100	395
10	609,049	60,713	15,278	3,210	0	182	294
11	589,033	54,669	18,949	13,075	0	2	291
12	586,265	55,959	14,771	3,414	0	9	205
1	620,479	54,652	11,889	12,449	0	1	167
2	598,540	53,126	12,287	3,104	0	0	320
3	553,784	51,287	15,033	10,826	0	0	1,083
計	<b>7,162,890</b>	<b>672,442</b>	<b>183,801</b>	<b>95,905</b>	<b>0</b>	<b>9,292</b>	<b>8,443</b>
月 平 均	596,908	56,037	15,317	7,992	-	774	704
全水量比 (%)	83.0	7.8	2.1	1.1	-	0.1	0.1
前 年 度	7,337,060	730,031	196,434	103,484	0	13,931	6,933
前年度比 (%)	97.6	92.1	93.6	92.7	-	66.7	121.8

## (サ) 厚木水道営業所

4	1,667,976	504,406	102,859	209,349	487	590	4,716
5	1,869,242	259,049	91,571	166,648	0	2,329	1,340
6	1,759,580	508,399	114,422	198,819	481	10,808	1,701
7	1,868,137	270,764	119,412	196,147	0	25,467	2,983
8	1,771,390	536,132	114,735	222,806	436	26,391	3,299
9	1,918,155	298,934	115,701	231,009	0	28,377	3,175
10	1,748,738	533,856	104,958	218,696	409	8,855	2,097
11	1,875,677	268,354	102,687	191,429	0	1,404	3,236
12	1,765,287	509,915	112,400	205,621	513	524	4,765
1	1,896,536	256,762	90,010	172,295	0	492	2,501
2	1,783,454	488,371	92,550	182,059	653	176	3,323
3	1,772,119	246,265	92,444	184,454	0	962	2,505
計	<b>21,696,291</b>	<b>4,681,207</b>	<b>1,253,749</b>	<b>2,379,332</b>	<b>2,979</b>	<b>106,375</b>	<b>35,641</b>
月 平 均	1,808,024	390,101	104,479	198,278	248	8,865	2,970
全水量比 (%)	68.6	14.8	4.0	7.5	0.0	0.3	0.1
前 年 度	21,728,620	4,661,702	1,306,266	2,313,430	2,830	101,272	51,559
前年度比 (%)	99.9	100.4	96.0	102.8	105.3	105.0	69.1

## (シ) 伊勢原水道営業所

4	795,103	111,877	29,201	41,386	0	50	556
5	697,993	117,365	27,239	36,276	0	910	525
6	829,774	114,937	34,209	39,556	0	5,188	358
7	692,420	122,694	32,737	36,873	0	8,465	458
8	840,116	119,810	32,062	47,147	0	8,827	366
9	707,312	134,264	32,693	41,100	0	9,399	865
10	831,446	120,712	31,325	39,215	0	2,451	535
11	682,146	123,363	32,856	38,076	0	189	439
12	828,570	114,522	34,160	40,156	0	13	383
1	693,797	116,710	27,314	34,754	0	13	342
2	840,269	107,576	28,463	35,461	0	11	209
3	657,065	116,789	28,448	36,710	0	10	485
計	<b>9,096,011</b>	<b>1,420,619</b>	<b>370,707</b>	<b>466,710</b>	<b>0</b>	<b>35,526</b>	<b>5,521</b>
月 平 均	758,001	118,385	30,892	38,893	-	2,961	460
全水量比 (%)	76.1	11.9	3.1	3.9	-	0.3	0.0
前 年 度	9,189,172	1,500,836	385,912	485,266	0	42,301	16,402
前年度比 (%)	99.0	94.7	96.1	96.2	-	84.0	33.7

(注)全水量比は小数点以下第二位を四捨五入しているため、必ずしも計と一致しない。

(単位 m<sup>3</sup>)

小 計	分 水	有収水量計	無 収 水 量					合 計
			消防用水	管 等 洗浄用水	メー夕 不感水量	その他	計	
636,437	-	636,437	0	8,780	29,629	13	38,422	674,859
694,453	-	694,453	0	9,075	32,373	3	41,451	735,904
678,516	-	678,516	812	9,386	31,617	0	41,815	720,331
677,003	-	677,003	0	9,711	31,521	4	41,236	718,239
692,764	-	692,764	123	9,796	32,330	0	42,249	735,013
729,205	-	729,205	0	9,441	34,079	0	43,520	772,725
688,726	-	688,726	0	9,819	32,170	0	41,989	730,715
676,019	-	676,019	25	11,469	31,546	0	43,040	719,059
660,623	-	660,623	0	10,407	30,794	0	41,201	701,824
699,637	-	699,637	50	9,720	32,655	0	42,425	742,062
667,377	-	667,377	700	9,216	31,097	0	41,013	708,390
632,013	-	632,013	0	9,754	29,438	1,620	40,812	672,825
<b>8,132,773</b>	-	<b>8,132,773</b>	<b>1,710</b>	<b>116,574</b>	<b>379,249</b>	<b>1,640</b>	<b>499,173</b>	<b>8,631,946</b>
677,731	-	677,731	143	9,715	31,604	137	41,598	719,329
94.2	-	94.2	0.0	1.4	4.4	0.0	5.8	100.0
8,387,873	-	8,387,873	1,943	120,495	382,708	1,700	506,846	8,894,719
97.0	-	97.0	88.0	96.7	99.1	96.5	98.5	97.0

2,490,383	-	2,490,383	9	1,136	116,144	15	117,304	2,607,687
2,390,179	-	2,390,179	33	1,516	111,296	63	112,908	2,503,087
2,594,210	-	2,594,210	1,491	1,000	121,332	55	123,878	2,718,088
2,482,910	-	2,482,910	21,705	1,848	115,941	8	139,502	2,622,412
2,675,189	-	2,675,189	2,130	2,141	124,935	86	129,292	2,804,481
2,595,351	-	2,595,351	359	1,951	121,317	16	123,643	2,718,994
2,617,609	-	2,617,609	46	1,453	122,125	40	123,664	2,741,273
2,442,787	-	2,442,787	0	2,941	113,883	432	117,256	2,560,043
2,599,025	-	2,599,025	41	2,095	121,221	69	123,426	2,722,451
2,418,596	-	2,418,596	31	1,619	112,602	670	114,922	2,533,518
2,550,586	-	2,550,586	1	9,200	119,000	31	128,232	2,678,818
2,298,749	-	2,298,749	90	7,357	107,344	16,299	131,090	2,429,839
<b>30,155,574</b>	-	<b>30,155,574</b>	<b>25,936</b>	<b>34,257</b>	<b>1,407,140</b>	<b>17,784</b>	<b>1,485,117</b>	<b>31,640,691</b>
2,512,965	-	2,512,965	2,161	2,855	117,262	1,482	123,760	2,636,724
95.3	-	95.3	0.1	0.1	4.4	0.1	4.7	100.0
30,165,679	-	30,165,679	3,979	44,059	1,406,355	17,210	1,471,603	31,637,282
100.0	-	100.0	651.8	77.8	100.1	103.3	100.9	100.0

978,173	-	978,173	40	147	45,546	53	45,786	1,023,959
880,308	-	880,308	26	305	40,978	219	41,528	921,836
1,024,022	-	1,024,022	525	265	47,692	27	48,509	1,072,531
893,647	-	893,647	4,531	186	41,604	100	46,421	940,068
1,048,328	-	1,048,328	752	160	48,805	19	49,736	1,098,064
925,633	-	925,633	275	159	43,174	35	43,643	969,276
1,025,684	-	1,025,684	41	584	47,803	38	48,466	1,074,150
877,069	-	877,069	55	551	40,846	103	41,555	918,624
1,017,804	-	1,017,804	42	351	47,427	175	47,995	1,065,799
872,930	-	872,930	85	174	40,668	133	41,060	913,990
1,011,989	-	1,011,989	78	607	47,122	178	47,985	1,059,974
839,507	-	839,507	107	6,704	39,107	10,404	56,322	895,829
<b>11,395,094</b>	-	<b>11,395,094</b>	<b>6,557</b>	<b>10,193</b>	<b>530,772</b>	<b>11,484</b>	<b>559,006</b>	<b>11,954,100</b>
949,591	-	949,591	546	849	44,231	957	46,584	996,175
95.3	-	95.3	0.1	0.1	4.4	0.1	4.7	100.0
11,619,889	-	11,619,889	6,814	3,601	536,004	11,255	557,674	12,177,563
98.1	-	98.1	96.2	283.1	99.0	102.0	100.2	98.2

## (ス) 海老名水道営業所

用途別 月 別	家事用	業 務 用			浴 場 用		一時用
		営業用	公共用	工業用	浴場用	プール用	
4	879,980	150,320	31,031	109,713	72	207	1,181
5	1,027,374	155,653	27,906	142,108	0	355	828
6	923,279	146,786	32,910	127,844	106	2,617	1,364
7	1,002,857	164,060	34,849	154,908	0	9,071	2,329
8	915,920	153,713	33,020	169,414	132	5,633	3,543
9	1,035,112	196,003	35,514	161,052	0	2,414	3,368
10	913,684	150,809	31,428	156,460	198	1,897	2,973
11	1,003,923	166,009	31,217	129,580	0	254	3,010
12	922,302	155,759	30,791	101,861	101	139	2,256
1	1,033,071	167,100	27,443	119,032	0	31	1,311
2	929,175	141,357	26,211	82,098	78	41	1,178
3	957,820	153,069	28,443	107,052	0	17	2,445
計	11,544,497	1,900,638	370,763	1,561,122	687	22,676	25,786
月 平 均	962,041	158,387	30,897	130,094	57	1,890	2,149
全水量比 (%)	67.4	11.1	2.2	9.1	0.0	0.1	0.2
前 年 度	11,423,721	1,917,459	373,321	1,598,523	624	38,348	29,866
前年度比 (%)	101.1	99.1	99.3	97.7	110.1	59.1	86.3

## (セ) 大和水道営業所

4	1,735,992	216,908	48,700	23,720	298	672	1,925
5	1,609,554	268,506	45,318	35,543	144	523	1,728
6	1,821,071	219,792	55,354	22,503	361	3,337	1,429
7	1,609,852	274,133	60,531	38,088	121	12,738	1,596
8	1,817,348	227,769	56,766	24,220	402	15,895	2,909
9	1,644,606	286,780	54,703	36,532	118	14,919	2,482
10	1,789,904	225,113	55,854	23,608	349	2,928	1,972
11	1,589,656	263,794	51,130	37,804	132	846	2,067
12	1,798,902	221,046	53,070	24,321	295	493	1,909
1	1,642,255	267,404	45,735	35,157	158	270	2,156
2	1,834,234	214,654	46,196	24,387	327	359	1,310
3	1,531,025	251,324	48,615	34,186	0	15	1,478
計	20,424,399	2,937,223	621,972	360,069	2,705	52,995	22,961
月 平 均	1,702,033	244,769	51,831	30,006	225	4,416	1,913
全水量比 (%)	77.4	11.1	2.4	1.4	0.0	0.2	0.1
前 年 度	20,402,344	3,014,325	630,538	362,072	2,913	56,973	15,511
前年度比 (%)	100.1	97.4	98.6	99.4	92.9	93.0	148.0

## (ソ) 綾瀬水道営業所

4	586,781	74,097	13,404	95,951	0	213	313
5	632,674	89,920	13,732	114,029	0	606	223
6	620,927	75,961	16,015	94,268	0	1,993	565
7	619,529	87,962	18,611	129,005	0	5,265	2,566
8	616,283	79,065	14,859	99,824	0	10,224	2,281
9	632,574	86,561	17,951	138,496	0	10,655	937
10	620,610	72,239	13,249	97,600	0	1,548	360
11	615,193	76,692	17,705	124,863	0	91	367
12	621,081	70,061	16,086	92,505	0	53	486
1	637,880	78,457	13,144	116,161	0	220	261
2	628,064	66,824	12,855	85,128	0	405	399
3	585,434	74,495	15,214	115,173	0	524	221
計	7,417,030	932,334	182,825	1,303,003	0	31,797	8,979
月 平 均	618,086	77,695	15,235	108,584	-	2,650	748
全水量比 (%)	71.1	8.9	1.8	12.5	-	0.3	0.1
前 年 度	7,443,284	1,051,575	179,836	997,487	0	32,665	14,166
前年度比 (%)	99.6	88.7	101.7	130.6	-	97.3	63.4

(注)全水量比は小数点以下第二位を四捨五入しているため、必ずしも計と一致しない。



(単位 m<sup>3</sup>)

小計	分水	有収水量計	無収水量					合計
			消防用水	管等 洗淨用水	メータ 不感水量	その他	計	
1,172,504	70,750	1,243,254	97	286	57,855	24	58,262	1,301,516
1,354,224	85,830	1,440,054	41	311	67,020	24	67,396	1,507,450
1,234,906	73,170	1,308,076	3,947	926	60,863	79	65,815	1,373,891
1,368,074	80,310	1,448,384	2,476	243	67,423	45	70,187	1,518,571
1,281,375	78,020	1,359,395	0	601	63,247	16	63,864	1,423,259
1,433,463	70,560	1,504,023	70	300	70,058	55	70,483	1,574,506
1,257,449	83,200	1,340,649	12	430	62,447	34	62,923	1,403,572
1,333,993	75,520	1,409,513	10	370	65,653	49	66,082	1,475,595
1,213,209	70,850	1,284,059	0	252	59,820	40	60,112	1,344,171
1,347,988	85,660	1,433,648	67	340	66,752	13	67,172	1,500,820
1,180,138	73,140	1,253,278	5	463	58,407	91	58,966	1,312,244
1,248,846	81,550	1,330,396	3	425	61,904	11,006	73,338	1,403,734
<b>15,426,169</b>	<b>928,560</b>	<b>16,354,729</b>	<b>6,728</b>	<b>4,947</b>	<b>761,449</b>	<b>11,476</b>	<b>784,600</b>	<b>17,139,329</b>
1,285,514	77,380	1,362,894	561	412	63,454	956	65,383	1,428,277
90.0	5.4	95.4	0.0	0.0	4.4	0.1	4.6	100.0
15,381,862	1,125,980	16,507,842	8,027	10,157	768,699	11,424	798,307	17,306,149
100.3	82.5	99.1	83.8	48.7	99.1	100.5	98.3	99.0
2,028,215	55,103	2,083,318	7	213	97,008	192	97,420	2,180,738
1,961,316	66,812	2,028,128	50	276	94,549	367	95,242	2,123,370
2,123,847	57,473	2,181,320	449	307	101,522	288	102,566	2,283,886
1,997,059	64,349	2,061,408	8,357	316	96,227	390	105,290	2,166,698
2,145,309	61,938	2,207,247	340	361	103,124	295	104,120	2,311,367
2,040,140	55,337	2,095,477	53	291	97,689	223	98,256	2,193,733
2,099,728	66,731	2,166,459	3	397	100,983	592	101,975	2,268,434
1,945,429	59,670	2,005,099	3	395	93,445	427	94,270	2,099,369
2,100,036	56,990	2,157,026	7	426	100,500	572	101,505	2,258,531
1,993,135	69,211	2,062,346	35	263	96,107	513	96,918	2,159,264
2,121,467	58,930	2,180,397	8	335	101,514	807	102,664	2,283,061
1,866,643	62,899	1,929,542	7	655	89,775	35,411	125,848	2,055,390
<b>24,422,324</b>	<b>735,443</b>	<b>25,157,767</b>	<b>9,319</b>	<b>4,235</b>	<b>1,172,443</b>	<b>40,077</b>	<b>1,226,074</b>	<b>26,383,841</b>
2,035,194	61,287	2,096,481	777	353	97,704	3,340	102,173	2,198,653
92.6	2.8	95.4	0.0	0.0	4.4	0.2	4.6	100.0
24,484,676	783,725	25,268,401	9,435	4,925	1,177,559	39,744	1,231,663	26,500,064
99.7	93.8	99.6	98.8	86.0	99.6	100.8	99.5	99.6
770,759	-	770,759	7	113	35,887	66	36,073	806,832
851,184	-	851,184	4	277	39,800	0	40,081	891,265
809,729	-	809,729	50	7,246	37,713	35	45,044	854,773
862,938	-	862,938	4,448	15,081	40,185	58	59,772	922,710
822,536	-	822,536	624	16,576	38,464	0	55,664	878,200
887,174	-	887,174	5	16,363	41,492	158	58,018	945,192
805,606	-	805,606	46	12,987	37,680	18	50,731	856,337
834,911	-	834,911	50	1,023	38,980	47	40,100	875,011
800,272	-	800,272	86	1,098	37,264	0	38,448	838,720
846,123	-	846,123	163	5,237	39,447	106	44,953	891,076
793,675	-	793,675	12	1,244	37,111	58	38,425	832,100
791,061	-	791,061	3	2,581	36,872	4,149	43,605	834,666
<b>9,875,968</b>	-	<b>9,875,968</b>	<b>5,498</b>	<b>79,826</b>	<b>460,895</b>	<b>4,695</b>	<b>550,914</b>	<b>10,426,882</b>
822,997	-	822,997	458	6,652	38,408	391	45,910	868,907
94.7	-	94.7	0.1	0.8	4.4	0.0	5.3	100.0
9,719,013	-	9,719,013	5,411	49,051	452,967	4,799	512,228	10,231,241
101.6	-	101.6	101.6	162.7	101.8	97.8	107.6	101.9

(夕) 箱根水道営業所

用途別 月 別	家事用	業 務 用			浴 場 用		一時用
		営業用	公共用	工業用	浴場用	プール用	
4	66,264	204,980	6,120	0	0	0	328
5	71,749	78,731	3,540	0	0	0	314
6	71,839	204,937	6,646	0	0	0	612
7	69,043	80,834	4,668	0	0	417	647
8	71,364	201,223	6,462	0	0	135	706
9	82,249	104,175	4,194	0	0	88	1,329
10	75,548	224,388	7,030	0	0	25	1,288
11	69,906	87,361	4,048	0	0	0	677
12	69,400	223,359	6,930	0	0	0	552
1	75,571	91,922	3,464	0	0	0	543
2	75,269	216,640	6,299	0	0	42	1,645
3	68,754	84,627	3,809	0	0	0	1,563
計	<b>866,956</b>	<b>1,803,177</b>	<b>63,210</b>	<b>0</b>	<b>0</b>	<b>707</b>	<b>10,204</b>
月 平 均	72,246	150,265	5,268	-	-	59	850
全水量比(%)	30.0	62.4	2.2	-	-	0.0	0.4
前 年 度	867,885	1,732,048	74,730	0	0	650	9,322
前年度比(%)	99.9	104.1	84.6	-	-	108.8	109.5

(注)全水量比は小数点以下第二位を四捨五入しているため、必ずしも計と一致しない。

(単位 m<sup>3</sup>)

小 計	分 水	有収水量計	無 収 水 量					合 計
			消防用水	管 等 洗浄用水	メ ー 夕 不感水量	その他	計	
277,692	-	277,692	0	728	12,938	0	13,666	291,358
154,334	-	154,334	0	869	7,191	0	8,060	162,394
284,034	-	284,034	1	952	13,324	0	14,277	298,311
155,609	-	155,609	0	709	7,269	0	7,978	163,587
279,890	-	279,890	0	871	13,049	0	13,920	293,810
192,035	-	192,035	20	842	8,965	0	9,827	201,862
308,279	-	308,279	0	1,568	14,758	0	16,326	324,605
161,992	-	161,992	0	2,751	7,549	0	10,300	172,292
300,241	-	300,241	0	1,549	14,135	0	15,684	315,925
171,500	-	171,500	0	1,220	8,022	0	9,242	180,742
299,895	-	299,895	0	1,332	14,054	0	15,386	315,281
158,753	-	158,753	17	1,573	7,426	330	9,346	168,099
<b>2,744,254</b>	-	<b>2,744,254</b>	<b>38</b>	<b>14,964</b>	<b>128,680</b>	<b>330</b>	<b>144,012</b>	<b>2,888,266</b>
228,688	-	228,688	3	1,247	10,723	28	12,001	240,689
95.0	-	95.0	0.0	0.5	4.5	0.0	5.0	100.0
2,684,635	-	2,684,635	16	8,090	125,687	300	134,093	2,818,728
102.2	-	102.2	237.5	185.0	102.4	110.0	107.4	102.5

## (4) 点検件数

(単位 件)

所別	点検 区分	用途別								合 計
		家事用	営業用	公共用	工業用	浴場用	プール用	一時用	分 水	
相 模 原	毎月	16,985	1,635	6,336	672	0	651	2,791	0	29,070
	隔月	945,120	47,763	1,010	4,571	13	5	3	0	998,485
	計	962,105	49,398	7,346	5,243	13	656	2,794	0	1,027,555
相 模 大 野	毎月	12,614	750	3,811	42	1	462	1,578	12	19,270
	隔月	671,400	25,562	365	530	31	6	3	0	697,897
	計	684,014	26,312	4,176	572	32	468	1,581	12	717,167
津 久 井	毎月	1,892	239	2,882	91	0	286	398	0	5,788
	隔月	152,468	7,090	789	697	0	12	3	0	161,059
	計	154,360	7,329	3,671	788	0	298	401	0	166,847
鎌 倉	毎月	6,337	1,346	5,728	264	0	200	1,836	0	15,711
	隔月	446,816	21,167	445	422	30	6	1	0	468,887
	計	453,153	22,513	6,173	686	30	206	1,837	0	484,598
逗 子	毎月	3,280	236	41	0	0	0	1,387	0	4,944
	隔月	229,350	10,319	1,566	12	6	90	1	0	241,344
	計	232,630	10,555	1,607	12	6	90	1,388	0	246,288
藤 沢	毎月	11,287	1,436	5,870	370	0	499	2,581	0	22,043
	隔月	693,843	31,343	494	510	19	12	2	0	726,223
	計	705,130	32,779	6,364	880	19	511	2,583	0	748,266
湘 南 台	毎月	6,842	415	2,549	242	0	260	930	0	11,238
	隔月	319,193	17,798	347	1,405	6	0	0	0	338,749
	計	326,035	18,213	2,896	1,647	6	260	930	0	349,987
茅 ヶ 崎	毎月	10,385	1,246	4,766	760	0	420	3,265	0	20,842
	隔月	648,053	28,347	302	1,625	12	0	6	0	678,345
	計	658,438	29,593	5,068	2,385	12	420	3,271	0	699,187
平 塚	毎月	9,452	1,602	5,856	1,213	13	660	1,728	12	20,536
	隔月	609,159	37,265	610	1,902	36	0	0	0	648,972
	計	618,611	38,867	6,466	3,115	49	660	1,728	12	669,508
二 宮	毎月	1,786	295	2,514	134	0	72	540	0	5,341
	隔月	169,297	8,030	309	217	0	6	0	0	177,859
	計	171,083	8,325	2,823	351	0	78	540	0	183,200
厚 木	毎月	11,043	1,670	6,121	1,206	0	512	1,690	0	22,242
	隔月	588,649	35,110	779	1,468	6	6	5	0	626,023
	計	599,692	36,780	6,900	2,674	6	518	1,695	0	648,265
伊 勢 原	毎月	4,436	506	1,214	545	0	199	675	0	7,575
	隔月	242,114	12,426	858	507	0	6	3	0	255,914
	計	246,550	12,932	2,072	1,052	0	205	678	0	263,489
海 老 名	毎月	5,144	877	2,143	238	0	264	987	12	9,665
	隔月	294,233	14,705	511	560	6	0	0	0	310,015
	計	299,377	15,582	2,654	798	6	264	987	12	319,680
大 和	毎月	10,645	923	1,748	188	0	312	1,526	12	15,354
	隔月	578,725	32,233	1,731	1,169	23	0	1	0	613,882
	計	589,370	33,156	3,479	1,357	23	312	1,527	12	629,236
綾 瀬	毎月	2,697	219	1,606	272	0	192	735	0	5,721
	隔月	183,822	8,982	255	2,625	0	0	0	0	195,684
	計	186,519	9,201	1,861	2,897	0	192	735	0	201,405
箱 根	毎月	381	114	1	0	0	7	384	0	887
	隔月	19,031	4,111	298	0	0	0	0	0	23,440
	計	19,412	4,225	299	0	0	7	384	0	24,327
合 計	毎月	115,206	13,509	53,186	6,237	14	4,996	23,031	48	216,227
	隔月	6,791,273	342,251	10,669	18,220	188	149	28	0	7,162,778
	計	6,906,479	355,760	63,855	24,457	202	5,145	23,059	48	7,379,005

## 5 給水工事・量水器



## 5 給水工事・量水器

### (1) 給水工事 ア 新設

(単位 件)

所別 年度月別	相模原	相模 大野	津久井	鎌倉	逗子	藤沢	湘南台	茅ヶ崎	平塚	二宮	厚木	伊勢原	海老名	大和	綾瀬	箱根	計
14年度	2,539	1,410	260	997	425	1,792	1,103	1,843	1,680	484	1,612	697	590	1,305	559	49	17,345
15年度	2,894	1,414	415	1,171	446	1,636	1,154	1,939	2,155	403	1,611	692	946	1,456	622	58	19,012
16年度	3,056	1,438	432	1,240	478	1,612	1,160	1,750	1,832	397	2,142	765	792	1,508	791	17	19,410
17年度	2,851	1,558	407	1,063	509	1,680	1,041	1,866	1,719	418	2,004	862	698	1,410	433	28	18,547
18年度	2,605	1,302	376	800	521	1,711	913	1,811	1,631	390	1,908	667	866	1,232	608	105	17,446
19年度	<b>2,182</b>	<b>1,124</b>	<b>264</b>	<b>845</b>	<b>425</b>	<b>1,620</b>	<b>893</b>	<b>2,096</b>	<b>1,550</b>	<b>378</b>	<b>1,652</b>	<b>532</b>	<b>808</b>	<b>1,100</b>	<b>566</b>	<b>106</b>	<b>16,141</b>
4月	146	65	22	91	47	118	55	148	126	22	106	57	47	67	26	5	1,148
5月	176	124	20	85	45	125	102	137	105	32	117	28	68	61	49	5	1,279
6月	192	114	21	60	48	119	81	124	68	23	118	43	62	96	80	0	1,249
7月	144	104	23	66	43	131	60	136	125	37	123	48	61	130	66	14	1,311
8月	185	72	19	48	43	138	86	135	113	37	104	24	65	94	32	4	1,199
9月	204	101	30	61	34	140	61	161	89	25	145	37	83	112	37	11	1,331
10月	131	93	25	73	35	150	59	150	168	32	98	29	66	54	29	2	1,194
11月	186	92	23	47	38	116	53	440	115	27	133	39	54	103	29	11	1,506
12月	173	63	31	105	18	89	57	139	139	22	139	57	68	92	53	39	1,284
1月	150	62	13	39	15	104	54	169	137	22	127	42	69	85	36	1	1,125
2月	186	74	9	61	25	191	98	152	152	44	184	49	91	88	57	11	1,472
3月	309	160	28	109	34	199	127	205	213	55	258	79	74	118	72	3	2,043
月平均	181.8	93.7	22.0	70.4	35.4	135.0	74.4	174.7	129.2	31.5	137.7	44.3	67.3	91.7	47.2	8.8	1,345.1
前年度との 比較(%)	83.8	86.3	70.2	105.6	81.6	94.7	97.8	115.7	95.0	96.9	86.6	79.8	93.3	89.3	93.1	101.0	92.5

### イ 改 造

(単位 件)

所別 年度月別	相模原	相模 大野	津久井	鎌倉	逗子	藤沢	湘南台	茅ヶ崎	平塚	二宮	厚木	伊勢原	海老名	大和	綾瀬	箱根	計
14年度	1,493	856	192	883	458	1,106	463	1,208	1,050	285	826	387	341	853	356	64	10,821
15年度	1,437	782	201	987	409	1,025	476	1,275	1,078	263	784	382	370	787	325	53	10,634
16年度	1,464	754	221	873	406	1,012	556	1,154	1,065	242	871	375	376	833	382	50	10,634
17年度	1,475	897	220	947	490	1,184	542	1,388	1,029	321	850	399	395	843	296	71	11,347
18年度	1,569	1,001	208	888	514	1,347	507	1,418	1,052	291	938	482	451	872	341	73	11,952
19年度	<b>1,518</b>	<b>936</b>	<b>191</b>	<b>937</b>	<b>535</b>	<b>1,153</b>	<b>526</b>	<b>1,454</b>	<b>1,024</b>	<b>288</b>	<b>931</b>	<b>360</b>	<b>475</b>	<b>857</b>	<b>378</b>	<b>74</b>	<b>11,637</b>
4月	157	84	21	73	56	111	49	163	89	26	99	32	47	82	24	5	1,118
5月	135	96	21	91	51	77	56	144	105	25	75	22	33	68	33	2	1,034
6月	122	73	17	74	53	104	46	98	74	20	77	35	42	77	34	10	956
7月	145	97	21	84	61	100	39	105	87	31	86	42	50	84	43	9	1,084
8月	128	66	16	83	38	99	39	122	88	23	69	21	39	75	27	6	939
9月	115	67	13	58	33	108	46	100	79	17	68	31	36	71	24	4	870
10月	137	78	16	74	36	103	45	153	110	33	74	24	49	75	39	5	1,051
11月	113	83	9	78	48	83	31	121	67	24	60	29	34	66	31	11	888
12月	126	76	22	83	48	81	43	120	71	23	80	34	37	81	27	4	956
1月	97	54	7	70	24	72	28	76	90	15	66	16	26	53	27	3	724
2月	116	73	13	75	45	80	47	118	70	25	100	30	50	61	35	9	947
3月	127	89	15	94	42	135	57	134	94	26	77	44	32	64	34	6	1,070
月平均	126.5	78.0	15.9	78.1	44.6	96.1	43.8	121.2	85.3	24.0	77.6	30.0	39.6	71.4	31.5	6.2	969.8
前年度との 比較(%)	96.7	93.5	91.8	105.5	104.1	85.6	103.7	102.5	97.3	99.0	99.3	74.7	105.3	98.3	110.9	101.4	97.4

ウ 撤 去

(単位 件)

所別 年度月別	相模原	相模 大野	津久井	鎌倉	逗子	藤沢	湘南台	茅ヶ崎	平塚	二宮	厚木	伊勢原	海老名	大和	綾瀬	箱根	計
14年度	530	402	48	324	115	759	178	427	596	95	258	187	197	747	94	13	4,970
15年度	705	434	82	427	93	437	210	357	564	58	288	120	191	570	58	20	4,614
16年度	551	378	58	312	103	459	224	459	579	68	363	161	205	639	83	3	4,645
17年度	512	481	65	389	147	846	162	364	489	81	343	168	184	630	95	6	4,962
18年度	598	346	63	308	143	730	215	455	424	68	353	272	219	558	87	25	4,864
19年度	464	416	17	366	107	379	170	457	443	96	392	160	244	597	112	23	4,443
4月	39	34	1	33	8	57	17	65	29	3	45	14	23	37	6	2	413
5月	39	51	3	19	7	41	7	35	66	9	24	4	20	31	9	1	366
6月	31	45	0	21	20	35	6	37	30	8	74	20	23	69	19	0	438
7月	30	24	2	29	4	26	10	30	11	7	52	6	29	62	9	0	331
8月	36	21	3	25	12	42	1	56	36	8	7	16	18	70	4	0	355
9月	26	15	0	11	2	37	6	11	26	16	24	11	7	60	8	1	261
10月	33	11	1	33	9	23	5	34	55	3	52	9	28	67	4	1	368
11月	36	26	0	37	8	23	31	33	34	13	18	15	26	22	5	9	336
12月	87	75	5	12	12	24	23	57	22	6	37	29	33	58	3	0	483
1月	14	47	0	102	2	4	2	33	69	6	18	4	9	74	3	9	396
2月	58	28	2	29	7	21	11	23	23	14	27	21	15	22	21	0	322
3月	35	39	0	15	16	46	51	43	42	3	14	11	13	25	21	0	374
月平均	38.7	34.7	1.4	30.5	8.9	31.6	14.2	38.1	36.9	8.0	32.7	13.3	20.3	49.8	9.3	1.9	370.3
前年度との 比較(%)	77.6	120.2	27.0	118.8	74.8	51.9	79.1	100.4	104.5	141.2	111.0	58.8	111.4	107.0	128.7	92.0	91.3

工 修 理

(単位 件)

所別 年度月別	相模原	相模 大野	津久井	鎌倉	逗子	藤沢	湘南台	茅ヶ崎	平塚	二宮	厚木	伊勢原	海老名	大和	綾瀬	箱根	計
14年度	1,307	1,641	720	2,783	1,642	1,694	719	1,975	2,298	746	474	695	763	543	378	181	18,559
15年度	1,178	1,430	705	2,453	1,192	1,550	591	1,972	2,081	694	312	497	637	682	367	99	16,440
16年度	1,349	1,382	784	2,436	1,326	1,507	603	1,893	2,009	479	388	414	703	1219	453	94	17,039
17年度	1,354	1,229	902	2,693	1,491	2,200	649	2,067	1,847	419	383	266	706	877	471	255	17,809
18年度	1,015	1,312	740	2,192	1,304	1,832	521	1,846	1,580	464	361	240	477	1066	430	132	15,512
19年度	890	1,330	614	2,037	1,027	2,485	480	1,699	1,587	468	291	307	375	1,057	467	149	15,263
4月	77	89	42	159	100	151	31	111	85	21	17	16	41	73	22	0	1,035
5月	88	120	37	147	79	280	45	143	121	36	10	15	33	67	46	0	1,267
6月	86	100	39	172	100	175	26	186	117	30	31	24	32	88	46	0	1,252
7月	66	121	54	158	75	185	30	162	129	23	22	20	21	93	27	0	1,186
8月	70	115	60	182	95	205	27	155	129	41	24	28	13	86	36	0	1,266
9月	65	119	70	198	105	279	62	165	176	59	29	31	30	114	40	22	1,564
10月	84	112	66	176	77	234	50	176	155	47	32	34	33	81	56	23	1,436
11月	49	125	59	186	82	223	40	144	136	51	24	24	31	104	43	13	1,334
12月	81	107	52	178	88	174	28	127	154	36	42	30	29	78	37	17	1,258
1月	68	102	48	181	60	222	31	131	136	52	6	44	36	95	42	23	1,277
2月	106	123	44	151	94	185	67	103	140	41	31	25	40	76	45	29	1,300
3月	50	97	43	149	72	172	43	96	109	31	23	16	36	102	27	22	1,088
月平均	74.2	110.8	51.2	169.8	85.6	207.1	40.0	141.6	132.3	39.0	24.3	25.6	31.3	88.1	38.9	12.4	1271.9
前年度との 比較(%)	87.7	101.4	83.0	92.9	78.8	135.6	92.1	92.0	100.4	100.9	80.6	127.9	78.6	99.2	108.6	112.9	98.4



## (2) 量水器修理状況

(単位 個)

口径(mm) 月別	13	20	25	30	40	50	75	100	150	200	250	300	350	計
4	0	0	0	0	0	0	0	0	0	0	0	0	0	0
5	22,312	21,876	1,138	0	2	52	13	0	0	0	0	0	0	45,393
6	0	0	0	0	0	0	0	0	0	0	0	0	0	0
7	0	47	0	25	323	0	0	0	0	0	0	0	0	395
8	18,947	13,750	0	0	0	0	0	0	0	0	0	0	0	32,697
9	7,726	5,987	69	0	3	0	0	0	0	0	0	0	0	13,785
10	0	0	700	0	0	0	0	0	0	0	0	0	0	700
11	0	0	0	21	384	132	7	12	0	0	0	0	0	556
12	23,179	13,491	447	0	0	0	0	0	0	0	0	0	0	37,117
1	0	0	0	0	0	0	0	0	0	0	0	0	0	0
2	0	49	0	0	0	0	0	0	0	0	0	0	0	49
3	0	0	0	0	0	0	0	0	0	0	0	0	0	0
計	72,164	55,200	2,354	46	712	184	20	12	0	0	0	0	0	130,692
前年度	52,309	45,089	3,101	34	792	238	101	58	0	1	0	0	0	101,723
前年度との 比較(%)	138	122	76	135	90	77	20	21	0	皆減	0	0	0	128

### (3) 口径別量水器設置数（所別）

所別 区分 口径	相模原水道営業所			相模大野支所			津久井水道営業所			鎌倉水道営業所		
	当年度	前年度	前年度 対比%	当年度	前年度	前年度 対比%	当年度	前年度	前年度 対比%	当年度	前年度	前年度 対比%
13mm	99,666	98,679	101.0	68,430	68,492	99.9	11,271	11,329	99.5	31,439	31,490	99.8
20	78,637	76,758	102.4	56,948	55,150	103.3	16,385	16,195	101.2	43,833	42,824	102.4
25	3,786	3,769	100.5	2,797	2,799	99.9	551	550	100.2	8,179	8,255	99.1
30	15	17	88.2	2	2	100.0	7	7	100.0	—	—	—
40	860	852	100.9	456	453	100.7	135	139	97.1	414	411	100.7
50	567	556	102.0	294	296	99.3	58	57	101.8	(3) 305	(3) 302	101.0
75	76	77	98.7	72	73	98.6	(1) 16	(1) 16	100.0	38	39	97.4
100	(1) 30	(1) 31	96.8	(1) 20	(1) 18	111.1	(11) 14	(11) 14	100.0	(2) 22	(2) 21	104.8
150	(1) 15	(1) 15	100.0	(1) 15	(1) 15	100.0	(5) 5	(5) 5	100.0	(3) 11	(3) 11	100.0
200	11	11	100.0	3	3	100.0	(5) 5	(5) 5	100.0	(13) 16	(13) 16	100.0
250	(1) 3	(1) 3	100.0	1	1	100.0	—	—	—	(2) 4	(2) 4	100.0
300	(3) 4	(3) 5	80.0	(1) 1	(1) 1	100.0	—	—	—	(8) 9	(8) 9	100.0
350	(1) 1	(1) 1	100.0	—	—	—	—	—	—	—	—	—
400	—	—	—	—	—	—	—	—	—	—	—	—
計	(7) 183,671	(7) 180,774	101.6	(3) 129,039	(3) 127,303	101.4	(22) 28,447	(22) 28,317	100.5	(31) 84,270	(31) 83,382	101.1

所別 区分 口径	平塚水道営業所			二宮水道営業所			厚木水道営業所			伊勢原水道営業所		
	当年度	前年度	前年度 対比%	当年度	前年度	前年度 対比%	当年度	前年度	前年度 対比%	当年度	前年度	前年度 対比%
13mm	60,466	60,357	100.2	11,891	11,971	99.3	59,871	59,225	101.1	26,305	26,230	100.3
20	53,496	52,525	101.8	18,849	18,493	101.9	51,595	50,451	102.3	20,176	19,791	101.9
25	3,585	3,558	100.8	1,131	1,126	100.4	2,970	2,932	101.3	922	901	102.3
30	61	65	93.8	8	8	100.0	—	—	—	1	2	50.0
40	578	578	100.0	90	87	103.4	685	688	99.6	220	216	101.9
50	(1) 427	(1) 427	100.0	67	65	103.1	398	394	101.0	134	135	99.3
75	(2) 68	(2) 68	100.0	9	9	100.0	68	68	100.0	16	15	106.7
100	(2) 39	(2) 39	100.0	7	7	100.0	28	28	100.0	9	9	100.0
150	(2) 22	(2) 23	95.7	—	—	—	(3) 27	(3) 29	93.1	1	1	100.0
200	(4) 12	(4) 12	100.0	—	—	—	(4) 9	(4) 9	100.0	1	1	100.0
250	1	1	100.0	—	—	—	(1) 4	(1) 4	100.0	—	—	—
300	(2) 5	(2) 5	100.0	—	—	—	(2) 2	(2) 2	100.0	—	—	—
350	—	—	—	—	—	—	—	—	—	—	—	—
400	—	—	—	—	—	—	—	—	—	—	—	—
計	(13) 118,760	(13) 117,658	100.9	32,052	31,766	100.9	(10) 115,657	(10) 113,830	101.6	47,785	47,301	101.0

所別 区分 口径	寒川浄水場			谷ヶ原浄水場			合 計		
	当年度	前年度	前年度 対比%	当年度	前年度	前年度 対比%	当年度	前年度	前年度 対比%
13mm	—	—	—	—	—	—	639,736	637,610	100.3
20	—	—	—	—	—	—	609,445	594,490	102.5
25	—	—	—	—	—	—	43,539	43,521	100.0
30	—	—	—	—	—	—	166	177	93.8
40	—	—	—	—	—	—	6,190	6,165	100.4
50	—	—	—	—	—	—	4,129	4,109	100.5
75	(2) 2	(2) 2	100.0	—	—	—	597	601	99.3
100	(5) 5	(5) 5	100.0	(1) 1	(1) 1	100.0	279	278	100.4
150	—	—	—	(1) 1	(1) 1	100.0	150	153	98.0
200	—	—	—	—	—	—	93	92	101.1
250	—	—	—	—	—	—	19	20	95.0
300	—	—	—	—	—	—	33	35	94.3
350	—	—	—	—	—	—	3	3	100.0
400	—	—	—	—	—	—	—	—	—
計	(7) 7	(7) 7	100.0	(2) 2	(2) 2	100.0	1,304,379	1,287,254	101.3

(注) ( )内数字は内数で、配水メーターを表す。

平成20年3月31日現在 (単位 個)

逗子水道営業所			藤沢水道営業所			湘南台支所			茅ヶ崎水道営業所		
当年度	前年度	前年度 対比%	当年度	前年度	前年度 対比%	当年度	前年度	前年度 対比%	当年度	前年度	前年度 対比%
12,508	12,598	99.3	61,390	61,376	100.0	33,378	33,079	100.9	52,511	52,743	99.6
24,992	24,457	102.2	63,659	61,738	103.1	25,847	25,257	102.3	64,850	62,804	103.3
4,663	4,690	99.4	5,406	5,438	99.4	1,651	1,654	99.8	3,549	3,534	100.4
11	11	100.0	26	26	100.0	5	6	83.3	6	7	85.7
217	215	100.9	716	711	100.7	251	251	100.0	428	426	100.5
106	106	100.0	(1) 493	(1) 496	99.4	221	223	99.1	302	295	102.4
21	21	100.0	62	63	98.4	21	22	95.5	42	43	97.7
4	4	100.0	28	29	96.6	7	7	100.0	26	26	100.0
2	2	100.0	(1) 22	(1) 22	100.0	7	7	100.0	8	8	100.0
—	—	0.0	(2) 10	(2) 9	111.1	3	3	100.0	4	4	100.0
—	—	0.0	3	4	75.0	—	—	—	—	—	—
1	1	100.0	(4) 5	(4) 5	100.0	—	—	—	3	3	100.0
—	—	—	—	—	—	—	—	—	1	1	100.0
—	—	—	—	—	—	—	—	—	—	—	—
42,525	42,105	101.0	(8) 131,820	(8) 129,917	101.5	61,391	60,509	101.5	121,730	119,894	101.5
海老名水道営業所			大和水道営業所			綾瀬水道営業所			箱根水道営業所		
当年度	前年度	前年度 対比%	当年度	前年度	前年度 対比%	当年度	前年度	前年度 対比%	当年度	前年度	前年度 対比%
25,665	25,429	100.9	66,496	66,305	100.3	16,713	16,632	100.5	1,736	1,675	103.6
28,337	27,857	101.7	42,868	41,583	103.1	17,273	16,927	102.0	1,700	1,680	101.2
1,041	1,031	101.0	2,129	2,110	100.9	712	709	100.4	467	465	100.4
1	1	100.0	—	—	—	—	—	—	23	25	92.0
245	240	102.1	535	539	99.3	164	164	100.0	196	195	100.5
165	165	100.0	363	362	100.3	107	107	100.0	122	123	99.2
18	18	100.0	45	43	104.7	8	8	100.0	(1) 15	(1) 16	93.8
(2) 12	(1) 12	100.0	13	13	100.0	9	9	100.0	(2) 5	(2) 5	100.0
(1) 7	(2) 7	100.0	5	5	100.0	—	—	—	(2) 2	(2) 2	100.0
(6) 8	(6) 8	100.0	2	2	100.0	2	2	100.0	(7) 7	(7) 7	100.0
1	1	100.0	1	1	100.0	1	1	100.0	—	—	—
(2) 3	(2) 3	100.0	0	1	0.0	—	—	—	—	—	—
(1) 1	(1) 1	100.0	—	—	—	—	—	—	—	—	—
—	—	—	—	—	—	—	—	—	—	—	—
(12) 55,504	(12) 54,773	101.3	112,457	110,964	101.3	34,989	34,559	101.2	(12) 4,273	(12) 4,193	101.9

# 6 經 營



## 6 経 営

### (1) 給水戸数及び用途別給水戸数

#### ア 給水戸数

(単位 戸)

所別 市町別	4	5	6	7	8	9	10	11	12	1	2	3
相模原水道営業所 相模原市	171,004	171,388	171,531	171,551	171,442	171,514	171,673	171,403	171,381	171,399	171,108	171,321
相模大野支所 相模原市	117,640	117,956	118,145	118,222	118,236	118,233	118,232	118,323	118,253	118,339	118,397	118,058
津久井水道営業所 相模原市	27,971	28,005	28,042	28,073	28,076	28,097	28,104	28,093	28,102	28,079	28,112	27,980
鎌倉水道営業所 鎌倉市	79,526	79,634	79,867	79,920	79,961	79,996	79,923	80,025	80,085	80,114	80,196	80,167
逗子水道営業所 逗子市	27,228	27,236	27,276	27,329	27,388	27,376	27,398	27,392	27,395	27,473	27,421	27,578
葉山町	13,905	13,907	13,944	13,944	13,958	13,984	13,992	14,023	14,031	14,065	14,094	14,079
小 計	41,133	41,143	41,220	41,273	41,346	41,360	41,390	41,415	41,426	41,538	41,515	41,657
藤沢水道営業所 藤沢市	120,713	121,059	121,254	121,484	121,570	121,673	121,588	121,604	121,666	121,790	121,897	121,757
湘南台支所 藤沢市	57,427	57,661	57,880	57,990	58,036	58,112	58,185	58,243	58,257	58,323	58,193	58,131
茅ヶ崎水道営業所 茅ヶ崎市	95,360	95,441	95,511	95,471	95,410	95,434	95,408	95,417	95,313	94,962	95,361	94,942
平塚市	197	199	198	197	198	200	202	203	201	201	203	201
寒川町	15,852	15,828	15,844	15,816	15,795	15,742	15,709	15,681	15,616	15,592	15,549	15,526
小 計	111,409	111,468	111,553	111,484	111,403	111,376	111,319	111,301	111,130	110,755	111,113	110,669
平塚水道営業所 平塚市	110,793	110,814	111,037	111,091	111,090	111,140	111,060	111,161	111,175	111,171	110,966	110,857
二宮水道営業所 小田原市	4,227	4,243	4,274	4,290	4,337	4,370	4,369	4,379	4,373	4,385	4,382	4,398
大磯町	13,178	13,196	13,226	13,246	13,146	13,146	13,169	13,170	13,188	13,193	13,201	13,206
二宮町	12,264	12,282	12,308	12,327	12,400	12,415	12,402	12,409	12,389	12,394	12,412	12,417
小 計	29,669	29,721	29,808	29,863	29,883	29,931	29,940	29,958	29,950	29,972	29,995	30,021
厚木水道営業所 厚木市	96,169	96,308	96,608	96,555	96,541	96,575	96,550	96,568	96,436	96,537	96,478	96,379
愛川町	5,591	5,649	5,694	5,678	5,669	5,684	5,675	5,670	5,652	5,672	5,629	5,598
小計	101,760	101,957	102,302	102,233	102,210	102,259	102,225	102,238	102,088	102,209	102,107	101,977
伊勢原水道営業所 伊勢原市	44,232	44,306	44,351	44,359	44,380	44,437	44,441	44,441	44,418	44,459	44,409	44,334
海老名水道営業所 海老名市	52,629	52,702	52,801	52,849	52,892	52,952	53,067	53,165	53,141	53,235	53,281	53,386
大和水道営業所 大和市	105,437	105,476	105,648	105,543	105,548	105,665	105,673	105,670	105,660	105,857	105,901	106,122
綾瀬水道営業所 綾瀬市	32,781	32,848	32,883	32,883	32,947	32,990	33,010	33,049	33,088	33,120	33,158	33,110
箱根水道営業所 箱根町	4,149	4,148	4,167	4,182	4,176	4,184	4,222	4,230	4,228	4,225	4,232	4,258
合 計	1,208,273	1,210,286	1,212,489	1,213,000	1,213,196	1,213,919	1,214,052	1,214,319	1,214,048	1,214,585	1,214,580	1,213,805

## イ 用途別給水戸数

(単位 戸)

所 別	年 度 別	用途別	家事用	営業用	公共用	工業用	浴場用	プール用	一時用	合 計
		15	1,080,817	58,082	6,055	3,650	40	439	1,474	1,150,557
16	1,099,746	58,199	6,151	3,660	34	438	1,831	1,170,058		
17	1,118,253	57,203	6,218	3,624	33	440	1,848	1,187,619		
18	1,131,560	58,009	6,265	3,574	33	443	2,232	1,202,116		
19	1,143,507	58,133	6,159	3,553	31	443	1,979	1,213,805		
相 模 原	161,410	8,101	703	823	2	55	227	171,321		
相 模 大 野	113,094	4,309	380	88	5	40	142	118,058		
津 久 井	26,228	1,224	352	124	0	28	24	27,980		
鎌 倉	75,691	3,620	550	94	5	18	189	80,167		
逗 子	39,532	1,754	260	2	1	15	93	41,657		
藤 沢	115,413	5,366	561	113	4	43	257	121,757		
湘 南 台	54,496	2,998	268	253	1	22	93	58,131		
茅 ヶ 崎	104,767	4,821	443	335	2	35	266	110,669		
平 塚	103,319	6,342	584	411	6	55	140	110,857		
二 宮	28,299	1,363	259	47	0	7	46	30,021		
厚 木	94,838	5,987	629	346	1	43	133	101,977		
伊 勢 原	41,772	2,107	242	132	0	17	64	44,334		
海 老 名	50,374	2,521	270	112	1	22	86	53,386		
大 和	99,933	5,405	434	211	3	26	110	106,122		
綾 瀬	30,864	1,515	175	462	0	16	78	33,110		
箱 根	3,477	700	49	0	0	1	31	4,258		

## (2) 給水人口及び給水普及率

## ア 水道営業所別給水人口

(平成20年3月31日現在)

所別 市町別	区分 面積 km <sup>2</sup>	給水区域内		現在給水		普及率 (人口比) %
		世帯数 世帯	人口 人	戸数 戸	人口 人	
相模原水道営業所 相模原市	60.95	156,695	382,503	171,321	382,005	99.9
相模大野支所 相模原市	29.45	110,082	251,989	118,058	251,068	99.6
津久井水道営業所 相模原市	159.17	24,835	68,749	27,980	68,436	99.5
鎌倉水道営業所 鎌倉市	39.60	71,818	173,535	80,167	173,465	100.0
逗子水道営業所 逗子市	17.34	23,815	58,594	27,578	58,592	100.0
葉山町	16.83	12,383	32,025	14,079	32,020	100.0
小計	34.17	36,198	90,619	41,657	90,612	100.0
藤沢水道営業所 藤沢市	34.88	114,668	275,810	121,757	275,740	100.0
湘南台支所 藤沢市	34.63	53,322	127,032	58,131	126,784	99.8
茅ヶ崎水道営業所 茅ヶ崎市	35.76	91,258	231,031	94,942	230,877	99.9
平塚市	0.41	204	427	201	421	98.6
寒川町	13.42	17,670	47,531	15,526	47,461	99.9
小計	49.59	109,132	278,989	110,669	278,759	99.9
平塚水道営業所 平塚市	67.25	102,901	259,479	110,857	258,728	99.7
二宮水道営業所 小田原市	8.88	3,856	11,026	4,398	10,929	99.1
大磯町	17.23	12,234	32,833	13,206	32,790	99.9
二宮町	9.08	11,143	29,591	12,417	29,527	99.8
小計	35.19	27,233	73,450	30,021	73,246	99.7
厚木水道営業所 厚木市	93.83	93,056	225,213	96,379	223,241	99.1
愛川町	5.62	3,759	9,415	5,598	9,122	96.9
小計	99.45	96,815	234,628	101,977	232,363	99.0
伊勢原水道営業所 伊勢原市	55.52	40,881	100,538	44,334	99,921	99.4
海老名水道営業所 海老名市	26.48	49,323	126,184	53,386	126,015	99.9
大和水道営業所 大和市	27.06	94,355	223,296	106,122	222,713	99.7
綾瀬水道営業所 綾瀬市	22.28	30,957	81,966	33,110	81,844	99.9
箱根水道営業所 箱根町	32.90	3,594	7,073	4,258	6,632	93.8
合計	808.57	1,122,809	2,755,840	1,213,805	2,748,331	99.7

(注) 面積は、平成19年10月1日現在の「全国都道府県市区町村別面積調」(国土地理院)を基準としたものである。  
ただし、茅ヶ崎市、平塚市、大磯町は、境界未定のため、昭和62年10月1日現在の「全国都道府県市区町村別面積調」(国土地理院)を基準としたものである。



# イ 市町別給水人口

(平成20年3月31日現在)

区分 市町別	行政区域内			給水区域内				現在給水		普及率 (人口比) %
	面積 km <sup>2</sup>	世帯数 世帯	人口 人	区域	面積 km <sup>2</sup>	世帯数 世帯	人口 人	戸数 戸	人口 人	
平塚市	67.88	103,151	260,047	全域 (土屋のうち宇遠藤原を除く)	67.66	103,105	259,906	111,058	259,149	99.7
鎌倉市	39.60	71,818	173,535	全域	39.60	71,818	173,535	80,167	173,465	100.0
藤沢市	69.51	167,990	402,842	全域	69.51	167,990	402,842	179,888	402,524	99.9
小田原市	114.09	76,787	198,510	一部	8.88	3,856	11,026	4,398	10,929	99.1
茅ヶ崎市	35.76	91,258	231,031	全域	35.76	91,258	231,031	94,942	230,877	99.9
逗子市	17.34	23,815	58,594	全域	17.34	23,815	58,594	27,578	58,592	100.0
相模原市	328.84	292,551	706,297	一部	249.57	291,612	703,241	317,359	701,509	99.8
厚木市	93.83	93,056	225,213	全域	93.83	93,056	225,213	96,379	223,241	99.1
大和市	27.06	94,355	223,296	全域	27.06	94,355	223,296	106,122	222,713	99.7
伊勢原市	55.52	40,881	100,538	全域	55.52	40,881	100,538	44,334	99,921	99.4
海老名市	26.48	49,323	126,184	全域	26.48	49,323	126,184	53,386	126,015	99.9
綾瀬市	22.28	30,957	81,966	全域	22.28	30,957	81,966	33,110	81,844	99.9
葉山町	17.06	12,383	32,025	一部	16.83	12,383	32,025	14,079	32,020	100.0
寒川町	13.42	17,670	47,531	全域	13.42	17,670	47,531	15,526	47,461	99.9
大磯町	17.23	12,234	32,833	全域	17.23	12,234	32,833	13,206	32,790	99.9
二宮町	9.08	11,143	29,591	全域	9.08	11,143	29,591	12,417	29,527	99.8
箱根町	92.82	6,758	13,585	一部	32.90	3,594	7,073	4,258	6,632	93.8
愛川町	34.29	15,466	41,830	一部	5.62	3,759	9,415	5,598	9,122	96.9
合計	1,082.09	1,211,596	2,985,448		808.57	1,122,809	2,755,840	1,213,805	2,748,331	99.7

(注) 面積は、平成19年10月1日現在の「全国都道府県市区町村別面積調」(国土地理院)を基準としたものである。  
 ただし、茅ヶ崎市、平塚市、大磯町は、境界未定のため、昭和62年10月1日現在の「全国都道府県市区町村別面積調」(国土地理院)を基準としたものである。

ウ 平成19年10月1日現在 市町別給水人口

区分 市町別	行政区域内		給水区域内		現在給水		普及率 (人口比) %
	世帯数 世帯	人口 人	世帯数 世帯	人口 人	戸数 戸	人口 人	
平塚市	102,699	260,260	102,655	260,118	111,340	259,350	99.7
鎌倉市	71,355	173,176	71,355	173,176	79,996	173,089	99.9
藤沢市	167,083	402,096	167,083	402,096	179,785	401,682	99.9
小田原市	76,520	198,881	3,836	11,087	4,370	10,989	99.1
茅ヶ崎市	90,732	230,565	90,732	230,565	95,434	230,413	99.9
逗子市	23,710	58,600	23,710	58,600	27,376	58,598	100.0
相模原市	290,927	705,579	289,987	702,490	317,844	700,530	99.7
厚木市	92,378	224,619	92,378	224,619	96,575	222,561	99.1
大和市	93,689	222,917	93,689	222,917	105,665	222,327	99.7
伊勢原市	40,690	100,733	40,690	100,733	44,437	100,101	99.4
海老名市	48,871	125,821	48,871	125,821	52,952	125,651	99.9
綾瀬市	30,717	81,948	30,717	81,948	32,990	81,879	99.9
葉山町	12,239	31,919	12,239	31,919	13,984	31,914	100.0
寒川町	17,596	47,587	17,596	47,587	15,742	47,517	99.9
大磯町	12,123	32,776	12,123	32,776	13,146	32,733	99.9
二宮町	11,133	29,718	11,133	29,718	12,415	29,654	99.8
箱根町	6,840	13,788	3,588	7,118	4,184	6,698	94.1
愛川町	15,390	41,900	3,718	9,420	5,684	9,170	97.3
合計	1,204,692	2,982,883	1,116,100	2,752,708	1,213,919	2,744,856	99.7

(3) 市町別有収水量の推移

市町別	15		16		17		18		19	
	水量	指数	水量	指数	水量	指数	水量	指数	水量	指数
	m <sup>3</sup>		m <sup>3</sup>		m <sup>3</sup>		m <sup>3</sup>		m <sup>3</sup>	
平塚市	33,320,531	100	33,406,445	100	33,365,693	100	32,800,521	98	32,773,714	98
鎌倉市	22,268,627	100	22,172,378	100	22,027,161	99	21,767,698	98	21,556,938	97
藤沢市	47,949,253	100	48,143,119	100	47,771,274	100	47,022,968	98	47,000,166	98
小田原市	1,227,116	100	1,204,185	98	1,219,528	99	1,200,414	98	1,211,517	99
茅ヶ崎市	25,648,186	100	25,536,947	100	25,410,919	99	25,112,709	98	25,108,379	98
逗子市	7,384,413	100	7,331,774	99	7,236,658	98	7,127,348	97	7,042,402	95
相模原市	70,706,415	100	70,705,166	100	75,179,718	106	77,767,533	110	77,912,628	110
厚木市	28,320,815	100	28,470,703	101	28,562,070	101	28,226,101	100	28,144,863	99
大和市	24,805,092	100	24,793,118	100	24,756,840	100	24,484,676	99	24,422,324	98
伊勢原市	11,634,757	100	11,614,363	100	11,619,889	100	11,493,274	99	11,395,094	98
海老名市	15,425,076	100	15,585,861	101	15,421,444	100	15,381,862	100	15,426,169	100
綾瀬市	9,732,321	100	9,625,877	99	9,730,045	100	9,719,013	100	9,875,968	101
葉山町	3,980,772	100	3,997,830	100	3,997,296	100	3,926,430	99	3,939,794	99
寒川町	7,070,907	100	6,878,936	97	6,919,844	98	6,983,673	99	7,061,370	100
大磯町	3,801,749	100	3,823,830	101	3,785,032	100	3,740,181	98	3,689,993	97
二宮町	3,409,906	100	3,359,858	99	3,342,896	98	3,262,900	96	3,231,263	95
箱根町	2,828,360	100	2,705,556	96	2,728,502	96	2,684,635	95	2,744,254	97
愛川町	1,991,075	100	1,982,106	100	1,990,857	100	1,939,578	97	2,010,711	101
城山町	2,646,764	100	2,683,394	101	2,660,776	101	-	-	-	-
津久井町	2,221,716	100	3,137,694	141	-	-	-	-	-	-
相模湖町	1,193,951	100	1,195,944	100	-	-	-	-	-	-
藤野町	912,037	100	932,854	102	927,198	102	-	-	-	-
計	328,479,839	100	329,287,938	100	328,653,640	100	324,641,514	99	324,547,547	99
座間市	2,269,197	100	2,628,000	116	2,644,929	117	2,628,000	116	2,269,200	100
秦野市	5,079,630	100	5,343,380	105	5,338,890	105	5,718,730	113	5,078,390	100
計	7,348,827	100	7,971,380	108	7,983,819	109	8,346,730	114	7,347,590	100
合計	335,828,666	100	337,259,318	100	336,637,459	100	332,988,244	99	331,895,137	99

(注) 平成17年度の相模原市は、平成18年3月20日に合併した津久井町、相模湖町の水量を含む。  
平成18年度の相模原市は、平成19年3月11日に合併した城山町、藤野町の水量を含む。

(4) 有収水量と水道料金

所別 区分 用途別	相模原			相模大野			津久井		
	給水延戸数	有収水量	水道料金	給水延戸数	有収水量	水道料金	給水延戸数	有収水量	水道料金
	戸	m <sup>3</sup>	円	戸	m <sup>3</sup>	円	戸	m <sup>3</sup>	円
家事用	1,930,750	34,087,652	4,737,868,479	1,375,835	23,064,855	3,171,634,843	307,944	6,371,046	915,899,518
営業用	97,161	5,552,009	1,521,500,522	51,874	2,386,200	606,635,659	14,419	769,476	204,136,289
公共用	8,356	1,507,407	508,549,701	4,541	739,882	245,804,782	4,460	342,898	105,511,151
工業用	9,814	2,189,803	793,483,343	1,102	295,024	107,280,711	1,485	193,560	61,702,014
浴場用	26	770	53,311	63	6,486	413,656	0	0	0
プール用	661	160,661	9,968,396	474	128,080	7,906,891	310	35,155	2,275,707
一時用	2,797	51,342	29,269,793	1,584	27,683	15,515,183	404	2,639	1,377,904
分水	0	0	0	12	605,197	139,741,593	0	0	0
計	2,049,565	43,549,644	7,600,693,545	1,435,485	27,253,407	4,294,933,318	329,022	7,714,774	1,290,902,583

所別 区分 用途別	鎌倉			逗子			藤沢		
	給水延戸数	有収水量	水道料金	給水延戸数	有収水量	水道料金	給水延戸数	有収水量	水道料金
	戸	m <sup>3</sup>	円	戸	m <sup>3</sup>	円	戸	m <sup>3</sup>	円
家事用	912,643	17,051,160	2,399,937,136	477,792	9,504,963	1,360,632,592	1,415,490	25,467,873	3,528,077,451
営業用	43,680	2,943,084	791,210,432	20,874	1,117,692	290,336,568	64,122	3,918,888	1,084,050,394
公共用	6,618	665,174	206,430,616	3,173	319,132	95,014,695	6,858	1,053,113	341,742,829
工業用	1,108	794,038	305,547,775	24	506	101,629	1,390	1,841,529	747,791,695
浴場用	60	40,386	2,434,047	12	7,167	432,142	38	24,042	1,449,038
プール用	212	42,184	2,631,545	180	18,935	1,214,696	523	112,157	6,964,706
一時用	1,838	20,912	11,334,335	1,389	13,801	7,250,815	2,585	41,386	23,235,392
分水	0	0	0	0	0	0	0	0	0
計	966,159	21,556,938	3,719,525,886	503,444	10,982,196	1,754,983,137	1,491,006	32,458,988	5,733,311,505

所別 区分 用途別	湘南台			茅ヶ崎			平塚		
	給水延戸数	有収水量	水道料金	給水延戸数	有収水量	水道料金	給水延戸数	有収水量	水道料金
	戸	m <sup>3</sup>	円	戸	m <sup>3</sup>	円	戸	m <sup>3</sup>	円
家事用	656,702	11,516,641	1,613,188,760	1,317,003	25,754,732	3,607,805,454	1,234,182	24,054,417	3,432,504,504
営業用	36,011	1,747,239	442,036,325	57,940	2,963,618	785,229,649	76,132	3,993,625	1,068,258,521
公共用	3,243	611,666	217,036,558	5,370	732,161	233,651,455	7,076	1,156,162	399,020,656
工業用	3,052	597,995	198,139,625	4,010	2,670,655	1,068,083,328	5,017	3,403,069	1,300,102,937
浴場用	12	1,471	91,237	24	3,088	191,212	85	8,842	556,178
プール用	260	53,711	3,344,989	420	61,876	3,909,829	660	76,814	4,966,630
一時用	930	12,455	6,986,913	3,277	40,823	23,478,542	1,728	23,581	12,909,985
分水	0	0	0	0	0	0	12	5,078,390	625,792,637
計	700,210	14,541,178	2,480,824,407	1,388,044	32,226,953	5,722,349,469	1,324,892	37,794,900	6,844,112,048

(注)水道料金には、消費税及び地方消費税相当額を含む。

所別 区分 用途別	二 宮			厚 木			伊 勢 原		
	給水延戸数	有収水量	水道料金	給水延戸数	有収水量	水道料金	給水延戸数	有収水量	水道料金
	戸	m <sup>3</sup>	円	戸	m <sup>3</sup>	円	戸	m <sup>3</sup>	円
家事用	341,798	7,162,890	1,034,057,254	1,201,040	21,696,291	3,084,094,933	491,253	9,096,011	1,291,586,785
営業用	16,355	672,442	164,015,578	71,890	4,681,207	1,294,205,851	25,358	1,420,619	382,072,250
公共用	3,132	183,801	52,642,135	7,679	1,253,749	437,548,758	2,930	370,707	120,127,837
工業用	568	95,905	29,363,016	4,142	2,379,332	895,720,277	1,559	466,710	156,079,977
浴場用	0	0	0	12	2,979	181,492	0	0	0
プール用	84	9,292	602,551	524	106,375	6,625,530	211	35,526	2,241,214
一時用	540	8,443	4,820,093	1,700	35,641	20,445,705	681	5,521	2,943,439
分水	0	0	0	0	0	0	0	0	0
計	362,477	8,132,773	1,285,500,627	1,286,987	30,155,574	5,738,822,546	521,992	11,395,094	1,955,051,502

所別 区分 用途別	海 老 名			大 和			綾 瀬		
	給水延戸数	有収水量	水道料金	給水延戸数	有収水量	水道料金	給水延戸数	有収水量	水道料金
	戸	m <sup>3</sup>	円	戸	m <sup>3</sup>	円	戸	m <sup>3</sup>	円
家事用	596,755	11,544,497	1,625,130,499	1,173,811	20,424,399	2,816,327,884	371,455	7,417,030	1,032,608,353
営業用	30,287	1,900,638	567,658,438	65,389	2,937,223	765,149,405	18,183	932,334	233,839,271
公共用	3,165	370,763	116,249,616	5,210	621,972	200,528,818	2,116	182,825	52,625,751
工業用	1,358	1,561,122	663,025,797	2,526	360,069	113,550,340	5,522	1,303,003	491,306,051
浴場用	12	687	44,314	46	2,705	174,151	0	0	0
プール用	264	22,676	1,500,690	312	52,995	3,334,769	192	31,797	1,998,927
一時用	987	25,786	14,629,041	1,528	22,961	12,419,222	735	8,979	5,199,825
分水	12	928,560	247,178,797	12	735,443	134,439,828	0	0	0
計	632,840	16,354,729	3,235,417,192	1,248,834	25,157,767	4,045,924,417	398,203	9,875,968	1,817,578,178

所別 区分 用途別	箱 根			合 計						
	給水延戸数	有収水量	水道料金	給水延戸数	構成比	有収水量	構成比	水道料金	構成比	供給単価
	戸	m <sup>3</sup>	円	戸	%	m <sup>3</sup>	%	円	%	円
家事用	39,597	866,956	176,666,205	13,844,050	94.3	255,081,413	76.9	35,828,020,650	61.5	140.46
営業用	8,336	1,803,177	573,414,590	698,011	4.8	39,739,471	12.0	10,773,749,742	18.5	271.11
公共用	597	63,210	17,090,566	74,524	0.5	10,174,622	3.1	3,349,575,924	5.7	329.21
工業用	0	0	0	42,677	0.3	18,152,320	5.5	6,931,278,515	11.9	381.84
浴場用	0	0	0	390	0.0	98,623	0.0	6,020,778	0.0	61.05
プール用	7	707	43,645	5,294	0.0	948,941	0.3	59,530,715	0.1	62.73
一時用	384	10,204	5,828,193	23,087	0.2	352,157	0.1	197,644,380	0.3	561.24
分水	0	0	0	48	0.0	7,347,590	2.2	1,147,152,855	2.0	156.13
計	48,921	2,744,254	773,043,199	14,688,081	100.0	331,895,137	100.0	58,292,973,559	100.0	175.64


(注)構成比は小数点以下第二位を四捨五入しているため、必ずしも計と一致しない。

(5) 有効無効水量表

(単位 m<sup>3</sup>)

区分 年度	送水量	有効水量			無効水量	有収率	無収率	無効率
		有収水量	無収水量	計				
15	370,944,109	335,828,666	15,548,220	351,376,886	19,567,223	90.5%	4.2%	5.3%
16	377,546,948	337,259,318	16,971,506	354,230,824	23,316,124	89.3%	4.5%	6.2%
17	374,310,357	336,637,459	17,112,258	353,749,717	20,560,640	89.9%	4.6%	5.5%
18	373,491,351	332,988,244	16,972,233	349,960,477	23,530,874	89.2%	4.5%	6.3%
<b>19</b>	<b>372,223,736</b>	<b>331,895,137</b>	<b>16,796,346</b>	<b>348,691,483</b>	<b>23,532,253</b>	<b>89.2%</b>	<b>4.5%</b>	<b>6.3%</b>

送水量分析表 (単位 m<sup>3</sup>)



(6) 水道利用加入金調定状況

ア 口径別

年度別	口径別	25ミリメートル以下			40	50
		旧県民	新県民	計		
14	戸数	(26.0) 6,165	(74.0) 17,571	(100.0) 23,736	27	10
	金額	462,375	2,635,650	3,098,025	34,425	19,500
15	戸数	(28.2) 6,503	(71.8) 16,580	(100.0) 23,083	19	8
	金額	487,725	2,487,000	2,974,725	24,225	15,600
16	戸数	(25.4) 5,498	(74.6) 16,173	(100.0) 21,671	18	5
	金額	412,350	2,425,950	2,838,300	22,950	9,750
17	戸数	(23.3) 5,064	(76.7) 16,655	(100.0) 21,719	27	7
	金額	379,800	2,498,250	2,878,050	34,425	13,650
18	戸数	( - ) -	( - ) 18,958	( - ) 18,958	19	10
	金額	-	2,274,960	2,274,960	16,625	13,500
19	戸数	( - ) -	( - ) 18,632	( - ) 18,632	23	4
	金額	-	2,235,840	2,235,840	20,125	5,400

(注)1 ( )内は、新・旧県民の構成比率である。

(旧県民とは、県内に3年以上居住していたものをいう。平成18年度条例改正により旧県民、新県民の区別は廃止。)

2 金額には、消費税及び地方消費税相当額を含まない。

イ 水道営業所別

所別	年度月別 区分	15年度	16年度	17年度	18年度	19			
						4月	5月	6月	7月
相模原	戸数	4,190	4,209	3,449	2,768	199	265	175	277
	金額	542,550	606,975	500,250	378,010	23,880	31,800	21,635	33,240
相模大野	戸数	1,676	1,455	2,048	1,545	129	145	135	71
	金額	227,250	193,875	294,975	188,225	15,480	18,635	16,200	8,520
津久井	戸数	297	388	395	337	23	21	20	27
	金額	33,825	52,050	50,775	41,075	3,870	2,520	2,400	3,240
鎌倉	戸数	1,485	1,402	1,561	1,001	50	67	65	66
	金額	205,500	193,125	221,775	125,580	6,000	8,675	7,800	7,920
逗子	戸数	429	410	499	524	28	41	50	32
	金額	53,250	71,175	66,975	65,950	3,360	4,920	6,000	4,475
藤沢	戸数	2,141	1,803	2,485	1,686	126	144	107	157
	金額	307,275	256,200	353,775	238,045	15,875	19,660	14,110	18,840
湘南台	戸数	1,604	1,403	1,382	1,099	44	88	140	81
	金額	219,375	190,575	192,375	138,065	6,390	10,560	16,800	9,720
茅ヶ崎	戸数	2,184	1,920	2,042	2,044	126	129	138	230
	金額	297,975	267,750	279,000	261,010	15,755	16,115	18,580	28,710
平塚	戸数	2,207	1,885	1,516	1,811	90	140	68	162
	金額	287,475	339,375	246,825	313,555	11,435	16,800	8,160	22,080
二宮	戸数	350	397	455	335	18	25	230	23
	金額	40,275	46,950	53,400	43,210	2,160	3,000	27,600	3,395
厚木	戸数	1,662	2,393	2,110	2,097	102	102	124	112
	金額	219,450	321,000	296,250	265,325	12,240	13,350	15,235	14,670
伊勢原	戸数	696	856	720	672	62	39	39	35
	金額	78,375	130,500	102,450	80,995	8,075	5,315	4,680	4,835
海老名	戸数	1,648	939	944	1,129	32	84	55	52
	金額	232,200	121,875	127,425	141,480	5,230	11,350	7,115	6,240
大和	戸数	1,865	1,770	1,868	1,393	40	102	105	69
	金額	269,475	252,600	277,950	174,530	4,800	13,350	13,355	9,670
綾瀬	戸数	686	697	431	614	35	72	74	26
	金額	92,700	100,050	59,250	156,005	4,200	10,545	8,880	3,120
箱根	戸数	56	23	29	140	3	3	9	9
	金額	9,150	23,100	11,250	17,910	360	360	1,835	1,080
計	戸数	23,176	21,950	21,934	19,195	1,107	1,467	1,534	1,429
	金額	3,116,100	3,167,175	3,134,700	2,628,970	139,110	186,955	190,385	179,755

(注) 金額には、消費税及び地方消費税相当額を含まない。

(金額単位 千円)

75	100	150	200	250	改造等	合計
2	0	0	0	0	126	23,901
9,300	0	0	0	0	129,300	3,290,550
0	0	0	0	0	66	23,176
0	0	0	0	0	101,550	3,116,100
0	0	1	0	0	255	21,950
0	0	18,000	0	0	278,175	3,167,175
2	0	0	0	0	179	21,934
9,300	0	0	0	0	199,275	3,134,700
1	0	0	1	0	206	19,195
3,250	0	0	28,000	0	292,635	2,628,970
0	0	0	0	0	200	18,859
0	0	0	0	0	123,540	2,384,905

(金額単位 千円)

年 度								合計
8 月	9 月	10 月	11 月	12 月	1 月	2 月	3 月	合計
503	148	302	314	147	265	280	141	3,016
63,335	17,760	39,740	40,505	20,495	37,265	39,465	16,920	386,040
54	116	203	271	46	74	125	250	1,619
7,590	13,910	28,770	37,395	5,520	9,515	15,000	30,000	206,535
31	13	24	30	11	23	16	26	265
3,720	1,560	2,880	3,600	1,320	2,760	1,920	3,120	32,910
113	45	55	83	56	55	93	69	817
14,670	7,145	6,600	9,960	7,830	7,955	13,940	10,025	108,520
38	31	69	25	44	31	35	20	444
5,195	3,720	8,280	3,000	5,280	3,720	4,200	2,400	54,550
141	102	125	166	175	82	267	346	1,938
16,920	12,875	16,110	20,670	20,900	10,950	33,945	42,155	243,010
78	42	28	128	53	108	102	50	942
9,995	5,040	3,360	15,360	6,360	12,960	12,875	6,000	115,420
95	125	154	156	616	173	231	201	2,374
11,400	15,635	18,480	18,720	74,675	20,760	30,695	24,120	293,645
114	71	138	204	141	158	190	112	1,588
19,885	9,155	17,195	24,480	20,635	18,960	22,800	12,210	203,795
28	15	18	29	24	43	84	14	551
3,360	1,800	2,160	3,480	3,990	7,025	10,715	2,435	71,120
237	94	255	228	201	115	152	178	1,900
28,795	12,035	29,725	27,995	24,755	14,195	18,875	21,360	233,230
29	18	47	35	46	33	78	65	526
3,480	2,795	10,525	4,835	5,520	3,960	10,115	7,800	71,935
83	28	71	85	45	80	49	100	764
11,555	3,995	8,520	10,835	4,885	10,355	6,515	12,000	98,595
203	145	108	331	114	79	72	92	1,460
23,690	18,035	14,435	39,720	13,680	10,115	9,395	12,190	182,435
24	28	38	43	36	42	47	56	521
2,880	3,995	4,560	5,160	4,320	5,040	5,640	7,475	65,815
2	11	62	22	1	4	7	1	134
240	1,835	7,440	2,640	120	480	840	120	17,350
1,773	1,032	1,697	2,150	1,756	1,365	1,828	1,721	18,859
226,710	131,290	218,780	268,355	220,285	176,015	236,935	210,330	2,384,905



(7) 水道事業収益の推移

科目	年度 金額・比率	15			16		
		金額	構成比	前年対比	金額	構成比	前年対比
		円	%	%	円	%	%
営業収益		55,710,394,727	91.41	100.63	55,539,866,233	91.04	99.69
給水収益		51,259,348,389	84.11	97.96	51,149,488,724	83.84	99.79
給水装置工事収益		1,309,210,536	2.15	111.56	1,271,602,499	2.09	97.13
その他営業収益		3,141,835,802	5.15	168.84	3,118,775,010	5.11	99.27
営業外収益		4,903,781,057	8.05	96.42	5,467,837,702	8.96	111.50
水道利用加入金		3,116,100,000	5.11	94.70	3,167,175,000	5.19	101.64
受取利息		11,057,321	0.02	230.77	8,671,115	0.01	78.42
一般会計からの補助金		1,394,323,625	2.29	100.12	1,670,896,181	2.74	119.84
国庫補助金		49,611,000	0.08	99.58	47,993,000	0.08	96.74
雑収益		332,689,111	0.55	95.63	573,102,406	0.94	172.26
特別利益		332,037,171	0.54	皆増	0	0.00	皆減
特別利益		332,037,171	0.54	皆増	0	0.00	皆減
計		<b>60,946,212,955</b>	<b>100.00</b>	<b>100.83</b>	<b>61,007,703,935</b>	<b>100.00</b>	<b>100.10</b>
指数		100.0	-	-	100.1	-	-
当年度純利益(純損失△)		△ 3,771,419,061	-	-	△ 2,591,619,555	-	-
年間有収水量(分水量を含む)m <sup>3</sup>		335,828,666	-	-	337,259,318	-	-

(注)消費税及び地方消費税相当額は、含まない。

(8) 水道事業費用の推移

科目	年度 金額・比率	15			16		
		金額	構成比	前年対比	金額	構成比	前年対比
		円	%	%	円	%	%
営業費用		54,900,549,493	84.83	102.14	54,211,909,712	85.24	98.75
原水及び浄水費		22,469,232,651	34.72	101.40	22,486,883,168	35.36	100.08
配水費		4,180,949,770	6.46	92.14	4,194,645,744	6.60	100.33
給水費		4,674,062,963	7.22	109.87	4,579,909,289	7.20	97.99
給水装置工事費		1,200,699,476	1.85	105.28	1,096,180,563	1.72	91.30
業務費		5,628,513,210	8.70	104.36	5,379,922,577	8.46	95.58
総係費		3,074,077,451	4.75	101.18	2,940,458,506	4.62	95.65
減価償却費		12,159,399,250	18.79	101.61	12,458,172,449	19.59	102.46
資産減耗費		1,513,614,722	2.34	119.94	1,075,737,416	1.69	71.07
営業外費用		9,817,082,523	15.17	97.63	9,387,413,778	14.76	95.62
支払利息		7,342,875,731	11.35	95.11	6,979,349,328	10.97	95.05
繰延勘定償却費		385,122,205	0.59	192.49	385,015,524	0.61	99.97
補助金		2,004,000,000	3.10	96.44	1,955,000,000	3.07	97.55
雑支出		85,084,587	0.13	151.20	68,048,926	0.11	79.98
特別損失		0	0.00	-	0	0.00	-
特別損失		0	0.00	-	0	0.00	-
計		<b>64,717,632,016</b>	<b>100.00</b>	<b>101.43</b>	<b>63,599,323,490</b>	<b>100.00</b>	<b>98.27</b>
指数		100.0	-	-	98.3	-	-

(注)消費税及び地方消費税相当額は、含まない。

17			18			19		
金額	構成比	前年対比	金額	構成比	前年対比	金額	構成比	前年対比
円	%	%	円	%	%	円	%	%
55,261,225,971	91.02	99.50	59,576,792,072	92.59	107.81	60,001,585,186	93.02	100.71
50,766,182,281	83.62	99.25	55,144,392,448	85.70	108.62	55,526,001,838	86.08	100.69
1,074,328,549	1.77	84.49	1,040,790,339	1.62	96.88	954,030,880	1.48	91.66
3,420,715,141	5.63	109.68	3,391,609,285	5.27	99.15	3,521,552,468	5.46	103.83
5,433,273,255	8.95	99.37	4,765,266,209	7.41	87.71	4,504,137,045	6.98	94.52
3,134,700,000	5.16	98.97	2,628,970,000	4.09	83.87	2,384,905,000	3.70	90.72
12,394,619	0.02	142.94	39,170,965	0.06	316.03	141,340,409	0.22	360.83
1,813,000,000	2.99	108.50	1,627,000,000	2.53	89.74	1,497,000,000	2.32	92.01
51,862,000	0.09	108.06	51,749,000	0.08	99.78	0	0.00	皆減
421,316,636	0.69	73.52	418,376,244	0.65	99.30	480,891,636	0.75	114.94
16,445,002	0.03	皆増	0	0.00	皆減	0	0.00	-
16,445,002	0.03	皆増	0	0.00	皆減	0	0.00	-
<b>60,710,944,228</b>	<b>100.00</b>	<b>99.51</b>	<b>64,342,058,281</b>	<b>100.00</b>	<b>105.98</b>	<b>64,505,722,231</b>	<b>100.00</b>	<b>100.25</b>
99.6	-	-	105.6	-	-	105.8	-	-
△ 2,950,323,844	-	-	1,686,199,784	-	-	1,939,155,659	-	-
336,637,459	-	-	332,988,244	-	-	331,895,137	-	-

17			18			19		
金額	構成比	前年対比	金額	構成比	前年対比	金額	構成比	前年対比
円	%	%	円	%	%	円	%	%
54,888,302,958	86.22	101.25	54,366,589,413	86.77	99.05	54,651,239,761	87.35	100.52
22,478,192,546	35.31	99.96	21,369,364,458	34.11	95.07	21,393,330,937	34.19	100.11
4,542,664,058	7.14	108.30	4,440,139,782	7.09	97.74	4,312,961,824	6.89	97.14
4,676,562,809	7.35	102.11	5,335,991,283	8.52	114.10	5,961,032,734	9.53	111.71
899,146,338	1.41	82.03	916,908,497	1.46	101.98	930,859,363	1.49	101.52
5,344,598,937	8.39	99.34	5,231,809,552	8.35	97.89	4,929,212,971	7.88	94.22
2,993,477,715	4.70	101.80	2,737,696,682	4.37	91.46	2,959,968,834	4.73	108.12
12,475,630,603	19.60	100.14	12,485,307,838	19.93	100.08	12,808,367,224	20.47	102.59
1,478,029,952	2.32	137.40	1,849,371,321	2.94	125.12	1,355,505,874	2.17	73.30
8,772,965,114	13.78	93.45	8,289,269,084	13.23	94.49	7,728,888,881	12.35	93.24
6,519,274,907	10.24	93.41	6,258,769,554	9.99	96.00	5,985,992,500	9.57	95.64
385,557,324	0.60	100.14	359,480,161	0.57	93.24	210,753,805	0.34	58.63
1,813,000,000	2.85	92.74	1,627,000,000	2.60	89.74	1,497,000,000	2.39	92.01
55,132,883	0.09	81.02	44,019,369	0.07	79.84	35,142,576	0.06	79.83
0	0.00	-	0	0.00	-	186,437,930	0.30	皆増
0	0.00	-	0	0.00	-	186,437,930	0.30	皆増
<b>63,661,268,072</b>	<b>100.00</b>	<b>100.10</b>	<b>62,655,858,497</b>	<b>100.00</b>	<b>98.42</b>	<b>62,566,566,572</b>	<b>100.00</b>	<b>99.86</b>
98.4	-	-	96.8	-	-	96.7	-	-

## (9) 経営分析比率表

分析項目	比 率					算 式	
	15年度	16年度	17年度	18年度	19年度		
施設 効 率	施設利用率(%)	69.7	70.8	70.1	67.4	<b>66.9</b>	日平均送水量 1,017,005 m <sup>3</sup> 最大供給量 1,519,230 m <sup>3</sup>
	最大稼働率(%)	77.5	80.5	77.6	75.3	<b>73.7</b>	日最大送水量 1,120,022 m <sup>3</sup> 最大供給量 1,519,230 m <sup>3</sup>
	負荷率(%)	89.9	88.0	90.3	89.4	<b>90.8</b>	日平均送水量 1,017,005 m <sup>3</sup> 日最大送水量 1,120,022 m <sup>3</sup>
	配水管使用効率(%)	43.4	43.7	43.0	42.5	<b>42.0</b>	年間送水量 372,223,736 m <sup>3</sup> 送配水管延長 8,857,617 m
経 済 性	総資本利益率(%)	△ 0.89	△ 0.61	△ 0.70	0.40	<b>0.46</b>	純 利 益 1,939,155,659 円 平均総資本 422,842,654,360 円
	収益費用比率(%)	94.2	95.9	95.4	102.7	<b>103.1</b>	総 収 益 64,505,722,231 円 総 費 用 62,566,566,572 円
生 産 性	職員1人あたりの有収水量(m <sup>3</sup> )	402,190	422,102	427,748	439,298	<b>464,189</b>	有 収 水 量 331,895,137 m <sup>3</sup> 損益勘定職員数 715 人
	給水人口(人)	3,222	3,396	3,461	3,608	<b>3,844</b>	給 水 人 口 2,748,331 人 損益勘定職員数 715 人
	営業収益(千円)	66,719	69,512	70,218	78,597	<b>83,918</b>	営 業 収 益 60,001,585,186 円 損益勘定職員数 715 人
安 全 性	流動比率(%)	244.0	211.1	196.4	217.0	<b>231.9</b>	流 動 資 産 36,564,611,943 円 流 動 負 債 15,765,091,703 円
	当座比率(%)	239.3	207.8	148.7	206.4	<b>229.2</b>	現金預金+未収金 36,135,719,897 円 流 動 負 債 15,765,091,703 円
	固定比率(%)	196.5	195.4	195.1	192.9	<b>187.9</b>	固 定 資 産 385,541,333,098 円 自 己 資 本 205,169,777,254 円
	自己資本構成比率(%)	46.4	46.6	47.4	47.4	<b>48.6</b>	自 己 資 本 205,169,777,254 円 資 本 + 負 債 422,395,144,391 円
	固定負債構成比率(%)	50.1	49.3	48.8	48.7	<b>47.7</b>	固定負債+借入資本金 201,460,275,434 円 資 本 + 負 債 422,395,144,391 円
	固定資産構成比率(%)	91.2	91.1	92.4	91.5	<b>91.3</b>	固 定 資 産 385,541,333,098 円 総 資 産 422,395,144,391 円

(注) 1 最大供給量については、当年度末の数値を用いた。

2 消費税及び地方消費税相当額は、含まない。

## (10) 水道料金原価計算表

区 分	金 額	備 考
A 供 給 単 価	167円 30銭	水道料金 55,526,001,838 円 有収水量 331,895,137 m <sup>3</sup>
B 給 水 原 価	173円 63銭	事業費用(給水装置工事費、補助金及び受託収益を除く) 57,625,810,868 円 有収水量 331,895,137 m <sup>3</sup>
C 供 給 損 失 A-B	△ 6円 33銭	
D 付 帯 収 益	12円 17銭	64,505,722,231円-55,526,001,838円-930,859,363円-1,497,000,000円-2,512,896,341円 事業収益-水道料金-給水装置工事費-補助金-受託収益 有収水量 331,895,137 m <sup>3</sup>
E 純 利 益 C+D	5円 84銭	

(注) 消費税及び地方消費税相当額は、含まない。

## (11) 年度別供給単価及び給水原価の推移

区分	年度				
	15	16	17	18	19
	円 銭	円 銭	円 銭	円 銭	円 銭
供 給 単 価	152 64	151 66	150 80	165 60	167 30
給 水 原 価	177 69	173 08	173 64	172 93	173 63
原水及び浄水費	62 91	62 99	63 12	60 47	60 87
配 水 費	12 45	12 44	13 49	13 33	12 99
給 水 費	13 92	13 58	13 89	16 03	17 96
業 務 費	13 20	12 30	12 12	11 82	10 87
総 係 費	9 15	8 72	8 89	8 22	8 92
減 価 償 却 費	36 21	36 94	37 06	37 50	38 59
資 産 減 耗 費	4 51	3 19	4 39	5 55	4 08
支 払 利 息	21 86	20 69	19 37	18 80	18 04
雑 支 出	0 25	0 20	0 16	0 13	0 11
繰延勘定償却費等	3 23	2 03	1 15	1 08	1 20
供 給 損 ( △ ) 益	△ 25 05	△ 21 42	△ 22 84	△ 7 33	△ 6 33
付 帯 収 益	13 83	13 73	14 07	12 38	12 17
水道利用加入金	9 28	9 39	9 31	7 89	7 19
そ の 他	4 55	4 34	4 76	4 49	4 98
純 損 ( △ ) 益	△ 11 22	△ 7 69	△ 8 77	5 05	5 84

(注) 消費税及び地方消費税相当額は、含まない。

(12) 水道料金の変せん

種別	改正年月日 区 分	昭和 8.3.31 (条例第4号)		昭和 9.11.1 (条例第5号) 10.4.1 ( " 第4号) 10.10.20 ( " 第11号) 11.11.1 ( " 第9号)		昭和 20.12.27 (条例第6号) 21.9.21 ( " 第12号) 22.9.11 ( " 第20号)		昭和 23.7.5 (条例第15号)	
		単 位	金 額	単 位	金 額	単 位	金 額	単 位	金 額
家事用及び 営業用	基本	13m <sup>3</sup> まで	円 2.00	13m <sup>3</sup> まで	円 2.00	10m <sup>3</sup> まで	円 20.00	10m <sup>3</sup> まで	円 35.00
	超 過	1m <sup>3</sup> 増すごとに	0.15	1m <sup>3</sup> 増すごとに 200m <sup>3</sup> まで 500m <sup>3</sup> まで 1,000m <sup>3</sup> まで 1,000m <sup>3</sup> 超過	0.15 0.12 0.10 0.09	1m <sup>3</sup> 増すごとに	3.00	1m <sup>3</sup> 増すごとに	4.00
湯屋営業用	基本	200m <sup>3</sup> まで	18.00	同	左	200m <sup>3</sup> まで	160.00	100m <sup>3</sup> まで	350.00
	超 過	1m <sup>3</sup> 増すごとに	0.09	同	左	1m <sup>3</sup> 増すごとに	1.00	1m <sup>3</sup> 増すごとに	4.00
工 業 用	基本	5m <sup>3</sup> まで	1.00	5m <sup>3</sup> まで	1.00	100m <sup>3</sup> まで	180.00	100m <sup>3</sup> まで	400.00
	超 過	1m <sup>3</sup> 増すごとに	0.20	1m <sup>3</sup> 増すごとに 200m <sup>3</sup> まで 500m <sup>3</sup> まで 1,000m <sup>3</sup> まで 5,000m <sup>3</sup> まで 5,000m <sup>3</sup> 超過	0.20 0.16 0.13 0.10 0.08	1m <sup>3</sup> 増すごとに	2.20	1m <sup>3</sup> 増すごとに	5.00
駐留軍用		—		—		—		—	
一 時 用	基本	5m <sup>3</sup> まで	1.00	同	左	廃	止	—	
	超 過	1m <sup>3</sup> 増すごとに	0.20	同	左	廃	止	—	
娛 楽 用	基本	5m <sup>3</sup> まで	2.00	同	左	廃	止	—	
	超 過	1m <sup>3</sup> 増すごとに	0.50	同	左	廃	止	—	
共 用 せ ん	基本	—		—		1世帯8m <sup>3</sup> まで	10.00	10m <sup>3</sup> まで	30.00
	超 過	—		—		1m <sup>3</sup> 増すごとに	2.00	1m <sup>3</sup> 増すごとに	3.50
定額専用せん	1世帯5人まで 1人増すごとに 支せん1増すごとに 同居世帯1人につき 浴槽使用1箇所	1.50 0.20 0.40 - 0.50		同 同 同 — 同	左 左 左 — 左		17.00 4.00 5.00 4.00 5.00	35.00 4.00 8.50 7.00 8.50	
	同支せん付	1.00		同	左	廃	止	-	
定額共用せん	1世帯5人まで	0.60		同	左		8.00	30.00	
	1人増すごとに	0.10		同	左		2.00	3.50	
	浴槽使用1箇所	0.30		同	左		4.00	7.00	
	同支せん付	1.00		同	左	廃	止	-	
	同居世帯1人につき	-		—			2.00	3.00	
	牛馬用1頭につき								
	自家用	0.50		同	左	廃	止	-	
	営業用	0.30		同	左	廃	止	-	
消火せん		2.00		同	左		10.00	17.00	
備 考									

昭和 23.9.9 (条例第82号)		昭和 24.6.28 (条例第122号)		昭和 26.3.31 (条例第28号)		昭和 27.3.31 (条例第2号)		昭和 29.4.6 (条例第11号)		
単 位	金 額	単 位	金 額	単 位	金 額	単 位	金 額	単 位	金 額	
10m <sup>3</sup> まで	円 55.00	10m <sup>3</sup> まで	円 70.00	10m <sup>3</sup> まで	円 95.00	10m <sup>3</sup> まで	円 110.00	10m <sup>3</sup> まで	円 130.00	
1m <sup>3</sup> 増すごとに	6.00	1m <sup>3</sup> 増すごとに	8.00	1m <sup>3</sup> 増すごとに	11.00	1m <sup>3</sup> 増すごとに	12.00	1m <sup>3</sup> 増すごとに	14.50	
100m <sup>3</sup> まで	450.00	100m <sup>3</sup> まで	550.00	100m <sup>3</sup> まで	700.00	200m <sup>3</sup> まで	1,500.00	200m <sup>3</sup> まで	1,700.00	
1m <sup>3</sup> 増すごとに	5.00	1m <sup>3</sup> 増すごとに	6.00	1m <sup>3</sup> 増すごとに	8.00	1m <sup>3</sup> 増すごとに	9.00	1m <sup>3</sup> 増すごとに	10.50	
100m <sup>3</sup> まで	550.00	100m <sup>3</sup> まで	700.00	100m <sup>3</sup> まで	950.00	100m <sup>3</sup> まで	1,100.00	100m <sup>3</sup> まで	1,300.00	
1m <sup>3</sup> 増すごとに	6.00	1m <sup>3</sup> 増すごとに	8.00	1m <sup>3</sup> 増すごとに	10.00	1m <sup>3</sup> 増すごとに	12.00	1m <sup>3</sup> 増すごとに	14.50	
—	—	—	—	1m <sup>3</sup> につき	9.50	1m <sup>3</sup> につき	11.00	廃 止		
—	—	—	—	—	—	—	—	1m <sup>3</sup> につき	15.50	
—	—	—	—	—	—	—	—	—	—	
—	—	—	—	—	—	—	—	—	—	
—	—	—	—	—	—	—	—	—	—	
10m <sup>3</sup> まで	50.00	10m <sup>3</sup> まで	65.00	10m <sup>3</sup> まで	90.00	10m <sup>3</sup> まで	100.00	10m <sup>3</sup> まで	115.00	
1m <sup>3</sup> 増すごとに	6.00	1m <sup>3</sup> 増すごとに	8.00	1m <sup>3</sup> 増すごとに	10.00	1m <sup>3</sup> 増すごとに	11.00	1m <sup>3</sup> 増すごとに	13.00	
	55.00		70.00		95.00	廃 廃	110.00 17.00 止 17.00 止	基本	1世帯 5人まで	130.00
	8.00		12.00		15.00			超	1人増す ごとに	20.50
	12.00		16.00		22.00			過	同居世帯 1人ごと に	20.50
	10.00		13.00		15.00					
	12.00		17.00		25.00					
	-		-		-					
	50.00		65.00		90.00	廃	100.00 12.00 止 - 12.00 - -	基本	1世帯 5人まで	115.00
	7.00		9.00		10.00			超	1人増す ごとに	14.50
	10.00		13.00		20.00			過	同居世帯 1人ごと に	14.50
	-		-		-					
	5.00		7.00		10.00					
	-		-		-					
	25.00		33.00	演習用1せん1回 20分までごとに	45.00		45.00	基本	演習用1せん1 回20分まで	60.00
								超過	20分増すご とに	60.00

改正年月日		昭和 32.4.1 (条例第23号)		昭和 33.10.6 (条例第43号) ただし、施行は 同年11月1日		改正年月日		昭和 40.3.30 (条例第17号) ただし、施行は 同年4月1日		昭和 48.3.31 (条例第40号) ただし、施行は 同年5月1日		昭和 50.12.27 (条例第57号) ただし、施行は 昭和51年4月1日	
		単 位	金額	単 位	金額			種 別	区 分	単 位	金額	単 位	金額
一般用	基本	8m <sup>3</sup> まで	円 150.00	同	左	家事用	基本	8m <sup>3</sup> まで	円 180.00	8m <sup>3</sup> まで	円 180.00	8m <sup>3</sup> まで	円 290.00
	超 過	1m <sup>3</sup> 増すごとに	20.00	同	左		超 過	(1m <sup>3</sup> につき) m <sup>3</sup> m <sup>3</sup> 9 ~ 30 31 以上	29.00 31.00	(1m <sup>3</sup> につき) m <sup>3</sup> m <sup>3</sup> 9 ~ 25 26 ~ 35 36 ~ 50 51 以上	29.00 35.00 40.00 45.00	(1m <sup>3</sup> につき) m <sup>3</sup> m <sup>3</sup> 9 ~ 15 16 ~ 20 21 ~ 30 31 ~ 50 51 以上	50.00 55.00 70.00 95.00 120.00
浴場用	基本	8m <sup>3</sup> まで	150.00	同	左	浴場用	基本	8m <sup>3</sup> まで	180.00	8m <sup>3</sup> まで	180.00	8m <sup>3</sup> まで	290.00
	超 過	1m <sup>3</sup> 増すごとに	14.00	同	左		超 過	1m <sup>3</sup> 増すごとに	20.00	1m <sup>3</sup> 増すごとに	20.00	1m <sup>3</sup> 増すごとに	28.00
工業用	廃止 (一般用を含む)			同	左	業務用	基本	8m <sup>3</sup> まで	180.00	8m <sup>3</sup> まで	180.00	8m <sup>3</sup> まで	290.00
	超 過	1m <sup>3</sup> 増すごとに	20.00	同	左		超 過	(1m <sup>3</sup> につき) m <sup>3</sup> m <sup>3</sup> 9 ~ 100 101 以上	32.00 34.00	(1m <sup>3</sup> につき) m <sup>3</sup> m <sup>3</sup> 9 ~ 100 101 ~ 300 301 ~ 1,000 1,001 以上	45.00 55.00 66.00 78.00	(1m <sup>3</sup> につき) m <sup>3</sup> m <sup>3</sup> 9 ~ 50 51 ~ 100 101 ~ 300 301 ~ 1,000 1,001 ~ 10,000 10,001 ~ 20,000 20,001 ~ 30,000 30,001 以上	85.00 95.00 115.00 140.00 165.00 180.00 195.00 215.00
駐留軍用	—			—		—	—			—	—		
一時用	基本	8m <sup>3</sup> まで	300.00	同	左	一時用	基本	8m <sup>3</sup> まで	360.00	8m <sup>3</sup> まで	360.00	8m <sup>3</sup> まで	580.00
	超 過	1m <sup>3</sup> 増すごとに	20.00	同	左		超 過	1m <sup>3</sup> 増すごとに	40.00	1m <sup>3</sup> 増すごとに	100.00	1m <sup>3</sup> 増すごとに	250.00
娯楽用	—			—		—	—			—	—		
共用せん	基本	8m <sup>3</sup> まで	120.00	同	左	共用せん	基本	8m <sup>3</sup> まで	140.00	8m <sup>3</sup> まで	140.00	8m <sup>3</sup> まで	230.00
	超 過	1m <sup>3</sup> 増すごとに	17.00	同	左		超 過	1m <sup>3</sup> 増すごとに	23.00	1m <sup>3</sup> 増すごとに	20.00	1m <sup>3</sup> 増すごとに	28.00
定額専用せん	廃止			—		—	—			—	—		
定額共用せん	廃止			—		—	—			—	—		
消火用	基本	演習用1せん 1回20分まで	100.00	廃止		—	—	—	—	—	—	—	
	超 過	20分増すごとに	100.00										
備考						料金改定率	49.89%	43.90%	105.10%				

昭和 52.12.27 (条例第 48 号) ただし、施行は 昭和 53 年 4 月 1 日		昭和 55.12.23 (条例第 59 号) ただし、施行は 昭和 56 年 4 月 1 日		平成 元.3.20 (条例第 5 号) ただし、施行は 平成元年 7 月 1 日		平成 4.12.22 (条例第 61 号) ただし、施行は 平成 5 年 4 月 1 日		平成 8.12.25 (条例第 46 号) ただし、施行は 平成 9 年 4 月 1 日		平成 9.3.25 (条例第 2 号) ただし、施行は 平成 9 年 4 月 1 日	
単 価	金 額	単 価	金 額	単 価	金 額	単 価	金 額	単 価	金 額	単 価	金 額
8m <sup>3</sup> まで	円 340.00	8m <sup>3</sup> まで	円 420.00	同	左	8m <sup>3</sup> まで	円 496.00	8m <sup>3</sup> まで	円 602.00	同	左
(1m <sup>3</sup> につき) m <sup>3</sup> m <sup>3</sup> 9 ~ 15 16 ~ 20 21 ~ 30 31 ~ 50 51 以上	60.00 65.00 85.00 120.00 155.00	(1m <sup>3</sup> につき) m <sup>3</sup> m <sup>3</sup> 9 ~ 15 16 ~ 20 21 ~ 30 31 ~ 50 51 以上	75.00 80.00 105.00 150.00 190.00	同	左	(1m <sup>3</sup> につき) m <sup>3</sup> m <sup>3</sup> 9 ~ 15 16 ~ 20 21 ~ 30 31 ~ 50 51 以上	88.00 94.00 124.00 178.00 225.00	(1m <sup>3</sup> につき) m <sup>3</sup> m <sup>3</sup> 9 ~ 15 16 ~ 20 21 ~ 30 31 ~ 50 51 以上	107.00 114.00 151.00 216.00 273.00	同	左
8m <sup>3</sup> まで	340.00	8m <sup>3</sup> まで	420.00	同	左	8m <sup>3</sup> まで	496.00	8m <sup>3</sup> まで	602.00	同	左
1m <sup>3</sup> 増すごとに	33.00	1m <sup>3</sup> 増すごとに	40.00	同	左	1m <sup>3</sup> 増すごとに	47.00	1m <sup>3</sup> 増すごとに	57.00	同	左
8m <sup>3</sup> まで	340.00	8m <sup>3</sup> まで	420.00	同	左	8m <sup>3</sup> まで	496.00	8m <sup>3</sup> まで	602.00	同	左
(1m <sup>3</sup> につき) m <sup>3</sup> m <sup>3</sup> 9 ~ 50 51 ~ 100 101 ~ 300 301 ~ 1,000 1,001 ~ 10,000 10,001 ~ 20,000 20,001 ~ 30,000 30,001 以上	100.00 115.00 145.00 180.00 210.00 235.00 255.00 280.00	(1m <sup>3</sup> につき) m <sup>3</sup> m <sup>3</sup> 9 ~ 50 51 ~ 100 101 ~ 300 301 ~ 1,000 1,001 ~ 10,000 10,001 ~ 20,000 20,001 ~ 30,000 30,001 以上	125.00 140.00 180.00 220.00 260.00 290.00 315.00 345.00	同	左	(1m <sup>3</sup> につき) m <sup>3</sup> m <sup>3</sup> 9 ~ 50 51 ~ 100 101 ~ 300 301 ~ 1,000 1,001 ~ 10,000 10,001 ~ 20,000 20,001 ~ 30,000 30,001 以上	148.00 165.00 213.00 260.00 307.00 342.00 372.00 408.00	(1m <sup>3</sup> につき) m <sup>3</sup> m <sup>3</sup> 9 ~ 50 51 ~ 100 101 ~ 300 301 ~ 1,000 1,001 ~ 10,000 10,001 ~ 20,000 20,001 ~ 30,000 30,001 以上	180.00 200.00 259.00 316.00 373.00 415.00 452.00 496.00	同	左
—	—	—	—	—	—	—	—	—	—	—	—
8m <sup>3</sup> まで	700.00	8m <sup>3</sup> まで	870.00	同	左	8m <sup>3</sup> まで	1,028.00	8m <sup>3</sup> まで	1,249.00	同	左
1m <sup>3</sup> 増すごとに	330.00	1m <sup>3</sup> 増すごとに	410.00	同	左	1m <sup>3</sup> 増すごとに	485.00	1m <sup>3</sup> 増すごとに	589.00	同	左
—	—	—	—	—	—	—	—	—	—	—	—
8m <sup>3</sup> まで	260.00	8m <sup>3</sup> まで	320.00	同	左	8m <sup>3</sup> まで	378.00	廢	止	同	左
1m <sup>3</sup> 増すごとに	33.00	1m <sup>3</sup> 増すごとに	40.00	同	左	1m <sup>3</sup> 増すごとに	47.00	—	—	—	—
—	—	—	—	—	—	—	—	—	—	—	—
—	—	—	—	—	—	—	—	—	—	—	—
—	—	—	—	—	—	—	—	—	—	—	—
23.96%	—	23.67%	—	3.00%	—	18.10%	—	21.47%	—	2.00%	—

※ 料金表から算出した金額に消費税を加算する。



種別		改正年月日	平成 17.12.27 (条例第115号) ただし、施行は 平成18年4月1日	
			単 位	金額
家事用	基本	8m <sup>3</sup> まで	円 710.00	
	超 過	(1m <sup>3</sup> につき) 9 ~ 15 m <sup>3</sup>	128.00	
		16 ~ 20 m <sup>3</sup>	135.00	
21 ~ 30 m <sup>3</sup>		172.00		
31 ~ 50 m <sup>3</sup>		237.00		
51 以上	294.00			
浴場用	基本	8m <sup>3</sup> まで	710.00	
	超過	1m <sup>3</sup> 増すごとに	57.00	
業務用	基本	8m <sup>3</sup> まで	710.00	
	超 過	(1m <sup>3</sup> につき) 9 ~ 50 m <sup>3</sup>	201.00	
		51 ~ 100 m <sup>3</sup>	221.00	
		101 ~ 300 m <sup>3</sup>	280.00	
		301 ~ 1,000 m <sup>3</sup>	337.00	
1,001 ~ 10,000 m <sup>3</sup>		394.00		
10,001 ~ 以上	436.00			
—	—	—	—	
一時用	基本	8m <sup>3</sup> まで	1,249.00	
	超過	1m <sup>3</sup> 増すごとに	589.00	
—	—	—	—	
—	—	—	—	
—	—	—	—	
—	—	—	—	
—	—	—	—	
—	—	—	—	
料金改定率			12.3%	

## (13) 中・高層住宅等の戸数の推移

所別	年度別 区分	平成15年度		平成16年度		平成17年度		平成18年度		平成19年度	
		か所数	戸数	か所数	戸数	か所数	戸数	か所数	戸数	か所数	戸数
相模原	料金適用	111	2,287	110	2,279	108	2,118	106	2,109	99	2,008
	各戸検針・各戸収納	2,212	33,436	2,255	32,275	2,296	31,511	2,312	30,784	2,363	30,419
相模大野	料金適用	92	1,958	89	1,936	89	1,899	89	1,899	89	1,899
	各戸検針・各戸収納	1,397	35,473	1,411	35,901	1,434	36,098	1,455	36,909	1,480	37,822
津久井	料金適用	11	104	10	103	10	103	10	103	10	103
	各戸検針・各戸収納	44	820	45	842	45	827	45	847	48	843
鎌倉	料金適用	55	1,290	53	1,222	47	1,121	47	1,113	46	1,074
	各戸検針・各戸収納	366	10,299	387	10,861	399	11,482	399	12,105	412	12,427
逗子	料金適用	25	1,357	23	1,333	22	1,327	22	1,327	21	1,455
	各戸検針・各戸収納	158	4,806	166	4,918	165	5,077	164	5,179	173	5,341
藤沢	料金適用	127	2,023	123	1,678	117	1,653	110	1,638	107	1,558
	各戸検針・各戸収納	1,006	35,070	1,031	35,528	1,064	36,225	1,069	36,979	1,095	37,538
湘南台	料金適用	30	1,092	29	1,082	29	1,073	27	922	27	993
	各戸検針・各戸収納	432	10,724	447	11,035	457	11,403	461	11,702	471	12,672
茅ヶ崎	料金適用	60	992	59	982	56	941	58	946	58	902
	各戸検針・各戸収納	523	22,250	536	22,493	550	22,605	562	22,834	577	22,898
平塚	料金適用	52	596	51	581	51	583	50	574	51	581
	各戸検針・各戸収納	832	23,165	890	23,664	894	24,085	905	24,588	931	24,906
二宮	料金適用	9	94	9	94	9	94	9	94	10	159
	各戸検針・各戸収納	64	1,988	64	1,901	65	1,915	65	1,904	66	1,945
厚木	料金適用	73	1,241	70	1,248	69	1,252	66	1,127	66	1,093
	各戸検針・各戸収納	792	19,909	809	20,568	815	21,150	822	21,396	841	21,921
伊勢原	料金適用	35	299	31	282	31	252	31	253	31	253
	各戸検針・各戸収納	339	8,572	353	8,816	354	8,854	356	8,917	363	8,980
海老名	料金適用	22	323	21	252	22	296	21	285	18	276
	各戸検針・各戸収納	361	14,333	361	14,773	363	14,982	365	15,490	370	15,572
大和	料金適用	58	646	58	664	58	563	53	536	51	522
	各戸検針・各戸収納	1,136	29,844	1,139	30,606	1,166	31,349	1,184	32,334	1,214	33,105
綾瀬	料金適用	11	107	10	105	10	105	9	101	9	101
	各戸検針・各戸収納	143	4,228	144	4,283	146	4,343	144	4,189	146	4,234
箱根	料金適用	2	35	2	35	2	35	3	57	5	127
	各戸検針・各戸収納	10	226	10	231	10	230	10	228	11	225
合計	料金適用	773	14,444	748	13,876	730	13,415	711	13,084	698	13,104
	各戸検針・各戸収納	9,815	255,143	10,048	258,695	10,223	262,136	10,318	266,385	10,561	270,848

## (14) 水道料金減免実施状況

区分	家事用			業務用			合計	
	生活保護等	老人ホーム及び生活ホーム	小計	社会福祉施設	医療施設	小計		
年度別	15	32,873 278,555,058	180 138,118,349	33,053 416,673,407	501 137,668,831	114 106,588,737	615 244,257,568	33,668 660,930,975
	16	36,397 308,815,379	186 145,480,950	36,583 454,296,329	597 158,905,710	113 102,703,560	710 261,609,270	37,293 715,905,599
	17	39,822 336,150,347	193 156,325,389	40,015 492,475,736	698 173,349,539	109 99,435,067	807 272,784,606	40,822 765,260,342
	18	42,798 377,608,452	203 176,246,698	43,001 553,855,150	762 204,057,128	109 100,734,348	871 304,791,476	43,872 858,646,626
	19	45,305 398,031,629	225 184,357,110	45,530 582,388,739	795 220,017,537	108 99,734,377	903 319,751,914	46,433 902,140,653
所別	相模原	7,031 62,171,957	29 21,880,671	7,060 84,052,628	174 37,190,740	19 20,794,226	193 57,984,966	7,253 142,037,594
	相模大野	3,642 31,871,175	28 14,461,597	3,670 46,332,772	38 11,711,567	11 8,263,761	49 19,975,328	3,719 66,308,100
	津久井	1,009 8,783,847	3 4,773,763	1,012 13,557,610	8 1,499,017	4 2,341,427	12 3,840,444	1,024 17,398,054
	鎌倉	2,791 24,877,303	12 14,448,204	2,803 39,325,507	24 9,713,265	15 11,112,068	39 20,825,333	2,842 60,150,840
	逗子	1,374 11,781,870	4 7,535,118	1,378 19,316,988	28 5,838,575	2 280,695	30 6,119,270	1,408 25,436,258
	藤沢	5,064 44,176,002	11 14,721,741	5,075 58,897,743	67 15,652,505	6 4,725,479	73 20,377,984	5,148 79,275,727
	湘南台	2,414 21,118,853	8 7,560,126	2,422 28,678,979	43 16,895,795	4 2,654,028	47 19,549,823	2,469 48,228,802
	茅ヶ崎	4,236 37,111,677	27 19,851,721	4,263 56,963,398	81 18,395,212	8 11,190,986	89 29,586,198	4,352 86,549,596
	平塚	5,314 47,100,135	16 15,808,194	5,330 62,908,329	100 31,625,580	8 11,621,923	108 43,247,503	5,438 106,155,832
	二宮	999 8,799,869	12 11,002,961	1,011 19,802,830	27 8,422,364	1 3,168,343	28 11,590,707	1,039 31,393,537
	厚木	3,621 31,808,551	34 15,290,380	3,655 47,098,931	73 26,803,643	10 6,033,788	83 32,837,431	3,738 79,936,362
	伊勢原	1,623 14,263,993	6 9,102,557	1,629 23,366,550	44 9,029,611	3 8,167,625	47 17,197,236	1,676 40,563,786
	海老名	1,673 14,499,940	4 6,368,119	1,677 20,868,059	19 6,486,169	4 2,341,973	23 8,828,142	1,700 29,696,201
	大和	3,033 26,550,530	19 13,867,886	3,052 40,418,416	37 9,557,442	9 4,530,333	46 14,087,775	3,098 54,506,191
	綾瀬	1,395 12,363,719	10 4,129,765	1,405 16,493,484	29 10,092,777	3 1,709,009	32 11,801,786	1,437 28,295,270
	箱根	86 752,208	2 3,554,307	88 4,306,515	3 1,103,275	1 798,713	4 1,901,988	92 6,208,503

(注) 上段は対象件数。下段は減免金額、単位は円。

(15) 水道料金収納別取扱状況

収納別内訳	年度別	領収書発行 対象件数 件	内		訳			
			納入通知 件	構成比 %	口座振替 件	構成比 %	集金・窓口収納等 件	構成比 %
所別	15	1,155,887	195,891	16.9	958,596	83.0	1,400	0.1
	16	1,179,072	206,697	17.5	970,808	82.4	1,567	0.1
	17	1,195,700	215,660	18.0	978,777	81.9	1,263	0.1
	18	1,210,382	222,276	18.4	986,827	81.5	1,279	0.1
	19	1,223,296	227,299	18.6	995,049	81.3	948	0.1
相模原		170,507	34,305	20.1	135,893	79.7	309	0.2
相模大野		119,226	24,046	20.2	95,094	79.7	86	0.1
津久井		27,480	3,980	14.5	23,455	85.3	45	0.2
鎌倉		79,697	12,470	15.6	67,212	84.4	15	0.0
逗子		40,930	6,069	14.8	34,830	85.1	31	0.1
藤沢		123,992	21,956	17.7	102,005	82.3	31	0.0
湘南台		58,350	11,158	19.1	47,164	80.9	28	0.0
茅ヶ崎		115,307	18,758	16.3	96,512	83.7	37	0.0
平塚		110,372	19,902	18.0	90,440	82.0	30	0.0
二宮		30,277	3,320	11.0	26,951	89.0	6	0.0
厚木		108,817	23,012	21.1	85,650	78.8	155	0.1
伊勢原		43,722	7,934	18.1	35,760	81.8	28	0.1
海老名		53,029	9,018	17.0	43,982	82.9	29	0.1
大和		104,000	23,642	22.7	80,270	77.2	88	0.1
綾瀬		33,324	6,689	20.1	26,605	79.8	30	0.1
箱根		4,266	1,040	24.4	3,226	75.6	0	0.0

(16) 水道利用加入金の変せん

(消費税抜き)

改定年月日及び金額 量水器の区分	昭和48年3月31日(条例第40号) ただし施行は48年4月1日		昭和50年12月27日(条例第57号) ただし施行は51年4月1日		平成17年12月27日(条例第115号) ただし施行は18年4月1日	
	金額(円)		金額(円)		金額(円)	
口径25mm以下	量水器1個につき	100,000	量水器1個につき	150,000	量水器1個につき	120,000
口径25mmを超え40mm以下のもの	〃	850,000	〃	1,275,000	〃	875,000
口径40mmを超え50mm以下のもの	〃	1,300,000	〃	1,950,000	〃	1,350,000
口径50mmを超え75mm以下のもの	〃	3,100,000	〃	4,650,000	〃	3,250,000
口径75mmを超え100mm以下のもの	〃	5,300,000	〃	7,950,000	〃	5,550,000
口径100mmを超え150mm以下のもの	〃	12,000,000	〃	18,000,000	〃	12,500,000
口径150mmを超えるもの	〃	12,000,000円 に管理者が定める額を加えた額	〃	18,000,000円 に管理者が定める額を加えた額	〃	12,500,000円 に管理者が定める額を加えた額
備考	新設		改定率 50%		改定率(口径により異なる)	

(17) 水道利用加入金他事業者の状況

事業者名	加入金徴収金額(口径mm・単位千円)(税抜き)											収入科目	
	13	20	25	40	50	75	100	150	200	250	300	収益的	資本的
神奈川県	120	120	120	875	1,350	3,250	5,550	12,500	※	-	-	○	
札幌市	56	160	285	900	1,620	4,500	9,200	26,000	※	-	-		○
仙台市	98	183	455	1,410	2,420	6,500	13,300	38,000	※	-	-	○	
さいたま市	80	100	500	1,230	2,220	6,190	10,670	34,200	82,200	※	-	○	
千葉県	100	270	460	1,400	2,500	6,700	14,000	38,000	78,000	138,000	219,000	○	
横浜市	150	150	150	1,275	1,950	4,650	7,950	18,000	※	-	-	○	
川崎市	150	150	150	1,250	1,950	4,450	7,950	17,950	※	-	-	○	
横須賀市	150	150	430	1,310	2,000	4,840	8,300	※	-	-	-	○	
名古屋市	家事用20 その他40	家事用60 その他120	280	720	1,200	2,500	4,500	10,000	18,000	※	-		○
京都市	45	90	135	460	820	2,980	※	-	-	-	-		○
大阪市	-	-	-	-	-	2,300	5,000	15,000	31,000	56,000	91,000		○
堺市	70	70	166	720	1,250	3,600	7,450	21,360	※	-	-		○
神戸市	40	60	100	320	540	1,460	3,000	8,000	17,000	-	-	○	
広島市	50	125	230	800	1,500	4,400	8,800	24,800	52,800	※	-	○	
北九州市	44	72	220	734	1,280	3,530	7,210	20,000	40,000	71,000	112,000	○	
福岡市	30	70	150	530	970	2,850	6,100	16,500	31,000	55,000	-		○

(注1) ※印=当該口径以上は、管理者等が別に定める。

(注2) 平成20年3月31日現在

(注3) 東京都、静岡市は、水道利用加入金の制度なし。

# 付 録



## (1) 平成19年度気象概況

4月の上旬は、低気圧や寒気の影響で天気は周期的に変化し、中旬以降は、曇りや雨の日が多くなった。平均気温は平年より低く、日照時間は平年並みでした。5月は、高気圧に覆われ、晴れの日が多くなった。また、時々上空に寒気が入り、雷雨となった日があった。日照時間は平年よりかなり多く、降水量は平年より多くなった。6月上中旬は、高気圧に覆われて晴れる日が多くなった。下旬は梅雨前線の影響が弱く、まとまった雨の降る日が少なくなった。平均気温は平年より高く、日照時間は平年よりかなり多く、降水量は平年よりかなり少なくなった。

7月は、梅雨前線の影響で曇りや雨の日が多くなった。梅雨明けは8月1日頃で平年より遅くなりました。日照時間は平年よりかなり少なく、降水量は平年よりかなり多くなった。8月は、高気圧に覆われ、晴れの日が続いた。平年より平均気温はかなり高く、日照時間はかなり多く、降水量はかなり少なくなった。9月上旬の前半は、高気圧に覆われ、晴れの日が多くなったが、中旬の後半からは気圧の谷や前線の影響で曇りや雨の日が多くなり、下旬は前線や低気圧の影響で天気は数日の周期で変わった。降水量は平年並みでした。

10月は、天気は数日の周期で変わった。下旬は高気圧に覆われ、晴れて気温の高い日が多くなった。平均気温は平年より高く、日照時間及び降水量は平年並みでした。11月上旬は、高気圧が通過し、天気は数日の周期で変化した。中旬は高気圧に覆われ晴れの日が多くなった。降水量は平年より少なくなった。12月の上中旬は、冬型の気圧配置や高気圧に覆われ、晴れの日が多くなった。下旬は低気圧が通過したため降水量が多くなった。平均気温は平年より高く、日照時間は平年並みで、降水量は平年よりかなり多くなった。

1月は、低気圧や前線が短い周期で通過し、曇りや雨の日が多くなった。中旬以降は寒気の影響を受け、気温の低い日が多くなった。平均気温は平年よりかなり低かった。2月は、寒気が南下し気温が低くなった。冬型の気圧配置となることが多く、晴れる日が多くなった。平均気温は平年より低く、日照時間は平年よりかなり多かった。3月は、高気圧に覆われて、晴れる日が多かった。平均気温は平年よりかなり高く、日照時間は平年より多くなった。

本年度の真夏日（日最高気温 30℃以上）は、平年（39.5日）より多く、46日だった。また、6月と8月は日照時間が多く、6月は195.8時間（平年127.1時間、平年差68.7時間）、8月は253.1時間（平年203.4時間、平年差49.7時間）だった。

### 平成19年度気象年表

		4	5	6	7	8	9	10	11	12	1	2	3	平均
気温 (℃)	平均	13.5	19.1	22.4	23.8	28.0	24.5	18.7	13.1	8.9	5.9	5.4	10.4	16.1
	最高	18.0	23.6	26.5	27.0	32.1	28.0	22.1	16.6	12.7	9.7	9.7	14.7	—
	最低	9.8	15.4	19.2	21.4	25.1	22.1	15.9	10.1	5.5	2.9	1.7	6.9	—
湿度 (%)	本年度	64	63	71	78	72	76	69	61	59	49	47	57	63.8
	平年差	-3	-8	-8	-2	-6	-2	-3	-4	2	-5	-8	-4	-4.3
日照時間 (時間)	本年度	161.9	221.4	195.8	96.4	253.1	115.6	138.8	140.7	174.0	154.3	213.6	184.3	170.8
	平年差	-1.1	35.7	68.7	-71.9	49.7	-9.7	2.8	-4.4	-1.1	-25.0	56.7	28.7	10.8
降水量 (mm)	本年度	125.5	178.5	70.0	357.5	26.0	249.5	156.0	41.5	69.0	17.5	51.5	165.0	125.6
	平年差	-23.6	40.4	-122.4	188.5	-122.3	17.1	-28.9	-66.9	25.8	-38.0	-21.9	31.0	-10.1

(注) 日照時間：太陽電池式日照計による値である。

平年差：平年値との偏差。平年値は統計期間30年（1971～2000年）間の平均値である。

観測地点：横浜

項目	年度		
	19年度	18年度	平年値
日照時間 (H)	2,049.9	1,757.2	1,920.6
降水量 (mm)	1,507.5	1,739.0	1,622.5

(横浜地方気象台調べ：『神奈川県気象概況』及び『気象月表』より)



## (2) 拡張事業のあゆみ

### 神奈川県水道事業

種 別	創 設 (湘南水道)	創 設 (相模原水道)	第 1 次拡張	第 2 次拡張	第 3 次拡張	第 4 次拡張	第 5 次拡張
認 可 年 月 日	昭和 8 年 3 月 30 日	昭和 15 年 3 月 28 日	昭和 17 年 8 月 27 日	昭和 21 年 5 月 27 日 昭和 22 年 8 月 22 日	昭和 24 年 1 月 25 日 昭和 24 年 10 月 17 日 昭和 25 年 8 月 11 日	昭和 30 年 3 月 30 日 昭和 36 年 3 月 20 日	昭和 36 年 1 月 13 日 昭和 40 年 3 月 31 日
計 画 年 次	昭和 20 年	昭和 21 年	昭和 25 年	同 左	同 左	昭和 40 年	昭和 42 年
建 設 期 間	昭和 8 年 3 月 ～昭和 11 年 3 月	昭和 15 年 3 月 ～昭和 17 年 3 月	昭和 17 年 8 月 ～昭和 20 年 3 月	昭和 21 年 6 月 ～昭和 22 年 10 月	昭和 24 年 2 月 ～昭和 26 年 3 月	昭和 28 年 5 月 ～昭和 37 年 3 月	昭和 36 年 4 月 ～昭和 42 年 3 月
事 業 費	5,500 千円	3,700 千円	1,250 千円	5,600 千円	22,000 千円	2,852,640 千円	7,977,616 千円
水 源	寒川町宮山	城山町 川尻字谷ヶ原	寒川町宮山	同 左	同 左	同左のほか 大和市草柳 座間町栗原	同 左
給 水 区 域 内 人 口	423,560 人	74,437 人	633,567 人	同 左	同 左	829,620 人	1,178,900 人
給 水 人 口	350,300 人	33,000 人	483,560 人	同 左	同 左	425,410 人	989,500 人
給 水 量	45,000 m <sup>3</sup>	11,743 m <sup>3</sup>	77,380 m <sup>3</sup>	同 左	同 左	196,400 m <sup>3</sup>	412,900 m <sup>3</sup> (381,700)
1 人 1 日 最 大 給 水 量	140 L	210 L	160 L	同 左	同 左	438 L	417 L
種 別	第 6 次拡張	第 7 次拡張	第 8 次拡張	施設拡充	第 2 期施設拡充	第 9 次拡張	給水区域の拡張
認 可 年 月 日	昭和 42 年 3 月 31 日 昭和 45 年 3 月 20 日	昭和 45 年 3 月 31 日	昭和 49 年 3 月 30 日 昭和 51 年 3 月 30 日 昭和 54 年 3 月 5 日	昭和 59 年 3 月 31 日	昭和 63 年 3 月 18 日	平成 4 年 3 月 31 日	平成 13 年 3 月 29 日
計 画 年 次	昭和 45 年	昭和 49 年	昭和 59 年	昭和 63 年	平成 4 年	平成 12 年	平成 27 年
建 設 期 間	昭和 42 年 4 月 ～昭和 46 年 3 月	昭和 45 年 4 月 ～昭和 50 年 3 月	昭和 49 年 4 月 ～昭和 58 年 3 月	昭和 58 年 4 月 ～昭和 63 年 3 月	昭和 63 年 4 月 ～平成 4 年 3 月	平成 4 年 4 月 ～平成 11 年 3 月	平成 13 年 4 月 ～平成 15 年 3 月
事 業 費	5,933,620 千円	19,877,561 千円	33,952,252 千円	12,377,510 千円	14,072,000 千円	70,000,000 千円	6,170 千円
水 源	同 左	同左のほか広域水道 企業団から受水	同 左	同 左	同 左	同左のほか 藤野町佐野川	同 左
給 水 区 域 内 人 口	1,319,300 人	1,698,000 人	2,290,700 人	2,343,400 人	2,450,400 人	2,728,700 人	2,886,100 人
給 水 人 口	1,170,000 人	1,635,700 人	2,287,500 人	2,339,200 人	2,445,700 人	2,728,700 人	2,886,100 人
給 水 量	539,700 m <sup>3</sup>	938,300 m <sup>3</sup>	1,244,800 m <sup>3</sup> (1,210,500)	1,167,100 m <sup>3</sup> (1,119,900)	1,295,200 m <sup>3</sup> (1,257,700)	1,530,000 m <sup>3</sup> (1,461,100)	1,588,000 m <sup>3</sup>
1 人 1 日 最 大 給 水 量	461 L	574 L	529 L	479 L	514 L	561 L	550 L

- (注) ・ 給水量の ( ) は分水を除く。  
 ・ 施設拡充のうち 58 年度は単年度事業として実施し、59～62 年度は 4 か年継続事業として実施。  
 ・ 平成 15 年 3 月 26 日届出 (他の水道事業の全部を譲り受け {津久井町水道事業及び津久井町青野原地区簡易水道事業})

### 神奈川県箱根地区水道事業

種 別	創 設 (第 4 次拡張事業)	第 1 回変更認可	第 2 回変更認可	施設拡充事業	第 2 期施設拡充事業
認 可 年 月 日	昭和 31 年 4 月 6 日	昭和 35 年 10 月 7 日	昭和 39 年 12 月 16 日	昭和 41 年 3 月 31 日	平成 6 年 3 月 31 日
計 画 年 次	昭 和 4 0 年	同 左	同 左	昭 和 4 5 年	平 成 1 2 年
建 設 期 間	昭和 29 年 4 月 (昭和 28 年 5 月) ～昭和 32 年 3 月 (昭和 37 年 3 月)	昭和 35 年 10 月 ～昭和 35 年 12 月	昭和 39 年 8 月 ～昭和 40 年 1 月	昭和 41 年 4 月 ～昭和 46 年 3 月	平成 6 年 4 月 ～平成 8 年 3 月
事 業 費	160,370 千円 (2,852,640 千円)	15,080 千円	29,888 千円	413,862 千円	855,000 千円
水 源	伊弉-水源、大畑沢水源 品ノ木水源、上湯水源	同 左	同 左 の 外 滝 沢 水 源	同 左 の 外 水 土 野 水 源	同 左
給 水 区 域 内 人 口 (外来人口を除く)	7,360 人	8,160 人	10,616 人	14,943 人	10,900 人
給 水 人 口 (外来人口を含む)	9,840 人	14,640 人 (同 左)	7,962 人 (外来人口を除く)	13,000 人 (同 左)	10,900 人 (同 左)
一 日 最 大 給 水 量	4,290 m <sup>3</sup>	5,260 m <sup>3</sup>	10,351 m <sup>3</sup>	16,900 m <sup>3</sup>	20,000 m <sup>3</sup>
一 人 一 日 最 大 給 水 量	436 L	359 L	1,300 L	1,300 L	1,834.9 L

- (注) 創設の ( ) 内は第 4 次拡張事業を示す。

(3) 給水区域の拡張状況

編入年月日	給水区域	備考
昭和 8. 3.30	藤沢町（現市）、茅ヶ崎町（現市）、鎌倉町（現市）、腰越町（現鎌倉市）、浦賀町（現横須賀市）、逗子町（現市）、葉山町、大磯町、平塚市、片瀬町（現藤沢市）	
〃 11. 1.24	大船町（現鎌倉市）、本郷村笠間（現横浜市）	
〃 15. 3.28	上溝町、相原村、大野村、大沢村（以上現相模原市）、津久井郡川尻村（現城山町）	相模原水道
〃 16. 8.14	大野村（現平塚市）	
〃 28.10. 3	大和町（現大和市）	
〃 28.12.25	国府町（現大磯町）、二宮町、伊勢原町（現市）、渋谷町（現大和市、藤沢市）、綾瀬町（現市）、海老名町（現市）、寒川町、橋町（現小田原市）、厚木町（現市）、成瀬村（現伊勢原市）、南毛利村（現厚木市）	
〃 29. 9.30	仙石原村、宮城野村（以上現箱根町）	
〃 29.10. 1		戸塚区笠間町を横浜市へ移管
〃 33. 3.29	平塚市のうち旧旭村（現平塚市）及び旧金田村（現平塚市）	
〃 34. 7. 7	現座間市栗原の一部（東原、上東原、芹沢、芹沢谷、下谷）	
〃 34.12.25	伊勢原町（現市）のうち旧高部屋村（現伊勢原市）の一部（上粕屋）及び太田村（現伊勢原市）の一部（沼目）	
〃 35.10.10	平塚市のうち旧神田村（現平塚市）、厚木市のうち旧相川村（現厚木市）、旧陸合村（現厚木市）、箱根町のうち旧元箱根の一部（旧札場、三右エ門平、弾月山、神宮山）	
〃 36. 4. 1		座間町を給水区域から除外
〃 36. 4. 1	厚木市のうち旧依知村、旧荻野村（以上現厚木市）の一部、平塚市のうち旧豊田村（現平塚市）、藤沢市のうち旧御所見村（現藤沢市）、茅ヶ崎市のうち旧小出村（現茅ヶ崎市）、伊勢原町（現市）のうち旧太田村、旧比々多村（現伊勢原市）の一部	
〃 37. 4. 1	伊勢原町（現市）のうち三ノ宮（除く上木津根、下木津根、中木津根）、神戸、串橋、笠窪、坪の内及び善波、愛甲郡愛川町中津（桜台）	
〃 39. 4. 1	相模湖町のうち与瀬及び与瀬本町	
〃 39. 7.10	津久井町のうち太井、中野、又野及び三ヶ木	
〃 40.10. 5	厚木市のうち七沢（上ノ窪）、愛川町中津のうち吹上、下菅原、諏訪前、諏訪、諏訪東、上六ッ倉、一ッ井、城山町のうち中沢、津久井町のうち青山（小沢、本宿、宿、天王久保、森ノ下、開戸、番場、月夜野、柿浜）及び相模湖町のうち寸沢嵐（寸嵐、沼本）	
〃 41. 4. 1		横須賀市を給水区域から除外
〃 42.10. 9	厚木市のうち飯山、愛川町中津のうち上菅原、大塚前、下大塚、七曲、角田境、角田のうち箕輪下原	
〃 43.10.11	城山町小倉、津久井町根小屋	
〃 44. 4. 1	平塚市のうち豊田、打間木、万田、高根、山下、公所、根坂間、出縄、飯島、城所、下島、大島、小鍋島、岡崎、北金目、南金目、片岡、千須谷、広川、真田、土屋（宇遠藤原を除く。）、上吉沢及び下吉沢	
〃 44.10.11	厚木市下古沢、愛川町字大塚	

編入年月日	給 水 区 域	備 考
昭和 45.10.5	厚木市のうち岡津古久、小野、七沢	
” 46.3.1		伊勢原町が市制を施行
46.4.1	厚木市上古沢、相模湖町若柳（阿津）	
” 46.4.1		橘町が小田原市に合併
” 46.10.15	相模湖町若柳（若柳）	
” 46.11.1		海老名町が市制を施行
” 47.10.21	伊勢原市日向のうち上堤、下堤、下ノ原、西新田原、上荒田、北新田、南新田	
” 48.10.19	厚木市のうち上荻野、中荻野、津久井郡城山町のうち葉山島	
” 49.4.1	海老名市のうち中河内、中野、社家、今里、上河内、杉久保、本郷、門沢橋	
” 51.4.1	伊勢原市日向のうち上堤、下堤、下ノ原、西新田原、上荒田、北新田、南新田を除く区域、津久井郡津久井町三井	
” 53.3.31	津久井郡相模湖町のうち寸沢嵐（沼本、南沼本、釜の上、高谷、寸嵐、反畑、道志原、立道、谷山、増原、原口、西川、関山、関口、山口、鼠坂北、鼠坂南、関川、道志新田、宇西原 1,695 番から 1,730 番まで及び 1,774 番から 1,846 番まで）、若柳（鼠坂山を除く。）	
” 53.11.1		綾瀬町が市制を施行
” 54.7.1	津久井郡藤野町のうち小淵、吉野 1 番から 1,690 番まで及び 2,110 番から 2,738 番まで、沢井 1 番から 1,745 番まで、2,244 番から 2,506 番まで、2,610 番から 2,616 番まで及び 2,632 番から 2,789 番まで、名倉 1 番から 656 番まで、733 番から 1,656 番まで、2,162 番から 2,742 番まで、及び 4,143 番から 4,592 番まで、日連 1 番から 1,115 番まで、1,147 番から 1,201 番まで及び 1,213 番から 2,097 番まで、牧野 4,819 番及び 5,594 番、佐野川 861 番から 990 番まで、1,044 番から 1,433 番まで、1,435 番から 1,436 番まで、1,438 番から 1,456 番まで及び 1,528 番から 3,820 番まで	
” 61.4.1	伊勢原市のうち大山、子易	
平成 元.4.1	津久井郡相模湖町のうち寸沢嵐（道風、北坂、西原 1,687 番から 1,694 番まで及び 1,731 番から 1,773 番まで、南沢、南畑）、千木良、小原（ザレ、ヌタレ久保、白沢、日陰、下原、瀧ノ入、坪坂、大明神、西入、栗原、スゲノ沢、板橋、大崩、喜和田久保、長久保 395 番から 418 番まで）	
” 2.4.1	津久井郡相模湖町のうち小原（長久保 419 番から 424 番まで、大善作、入山、大久保、篠化、平野）、吉野（石神、布袋久保、日影尻）、若柳（鼠坂山）、寸沢嵐（小野、山道、新戸、横通、坂下）	
” 4.4.1	津久井郡津久井町のうち青山（井ノ入、山王久保、大岩下、大岩、鮑子平、夕日、中丸）、青野原 1 番から 8 番まで及び 55 番から 89 番まで	
” 5.4.1	愛甲郡愛川町のうち中津（大塚下、下六倉）	
” 6.4.1	津久井郡藤野町のうち佐野川 1 番から 860 番まで、991 番から 1,043 番まで、1,434 番、1,437 番、1,457 番から 1,517 番まで及び 3,821 番から 3,826 番まで	
” 6.4.1		足柄下郡箱根町木賀（木賀、新田、川向を除く。）及び二ノ平を給水区域から除外
” 13.4.1		三浦郡葉山町の一部（湘南国際村開発地域）を給水区域から除外

編入年月日	給 水 区 域	備 考
平成 15. 4. 1	津久井郡藤野町のうち牧野 4,818 番、4,819 番、4,826 番から 4,830 番まで、4,841 番から 4,843 番まで、4,914 番、4,922 番から 4,928 番まで、5,517 番から 5,519 番まで、5,528 番から 5,530 番まで、5,533 番から 5,556 番まで、5,563 番から 5,587 番まで、5,593 番から 5,598 番まで及び 5,635 番から 5,637 番まで	
" 16. 4. 1	津久井郡津久井町のうち鳥屋、青山（小沢、本宿、宿、天王久保、森の下、開戸、番場、月夜野、柿浜、井ノ入、山王久保、大岩下、大岩、鮑子平、夕日、中丸を除く区域）、長竹、青野原（1 番から 8 番まで及び 55 番から 89 番までを除く区域）	
" 18. 3. 20		津久井町及び相模湖町が相模原市に合併
" 19. 3. 11		城山町及び藤野町が相模原市に合併

#### (4) 各都市水道料金表

神奈川県	札幌市	仙台市
用途別	口径別・用途別併用	口径別・用途別併用
<b>家事用</b> 基本料金 (8m <sup>3</sup> まで) 710 円 従量料金 (1m <sup>3</sup> につき) 8 m <sup>3</sup> 超 ～ 15 m <sup>3</sup> 以下 128 円 15 m <sup>3</sup> 超 ～ 20 m <sup>3</sup> 以下 135 円 20 m <sup>3</sup> 超 ～ 30 m <sup>3</sup> 以下 172 円 30 m <sup>3</sup> 超 ～ 50 m <sup>3</sup> 以下 237 円 50 m <sup>3</sup> 超 294 円  <b>業務用</b> 基本料金 (8m <sup>3</sup> まで) 710 円 従量料金 (1m <sup>3</sup> につき) 8 m <sup>3</sup> 超 ～ 50 m <sup>3</sup> 以下 201 円 50 m <sup>3</sup> 超 ～ 100 m <sup>3</sup> 以下 221 円 100 m <sup>3</sup> 超 ～ 300 m <sup>3</sup> 以下 280 円 300 m <sup>3</sup> 超 ～ 1,000 m <sup>3</sup> 以下 337 円 1,000 m <sup>3</sup> 超 ～ 10,000 m <sup>3</sup> 以下 394 円 10,000 m <sup>3</sup> 超 436 円  <b>浴場用</b> 基本料金 (8m <sup>3</sup> まで) 710 円 従量料金 (1m <sup>3</sup> につき) 8 m <sup>3</sup> 超 57 円  <b>一時用</b> 基本料金 (8m <sup>3</sup> まで) 1,249 円 従量料金 (1m <sup>3</sup> につき) 8 m <sup>3</sup> 超 589 円	<b>家事用 (口径 25 mm 以下)</b> 基本料金 (10m <sup>3</sup> まで) 1,320 円 従量料金 (1m <sup>3</sup> につき) 10 m <sup>3</sup> 超 ～ 20 m <sup>3</sup> まで 200 円 20 m <sup>3</sup> 超 ～ 30 m <sup>3</sup> まで 230 円 30 m <sup>3</sup> 超 ～ 100 m <sup>3</sup> まで 265 円 100 m <sup>3</sup> 超 ～ 500 m <sup>3</sup> まで 330 円 500 m <sup>3</sup> 超 ～ 1,000 m <sup>3</sup> まで 350 円 1,000 m <sup>3</sup> 超 375 円  <b>家事用以外</b> <b>基本料金</b> 口径 20 mm 以下 2,500 円 25 mm 4,300 円 40 mm 19,000 円 50 mm 49,000 円 75 mm 216,000 円 100 mm 244,000 円 150 mm 511,000 円 200 mm 583,000 円 200 mm 超 管理者が別に定める額 <b>従量料金 (1m<sup>3</sup>につき)</b> 口径 20 mm・25mm (10m <sup>3</sup> 以下無料) 10 m <sup>3</sup> 超 ～ 30 m <sup>3</sup> まで 265 円 30 m <sup>3</sup> 超 ～ 100 m <sup>3</sup> まで 305 円 100 m <sup>3</sup> 超 ～ 500 m <sup>3</sup> まで 330 円 500 m <sup>3</sup> 超 ～ 1,000 m <sup>3</sup> まで 350 円 1,000 m <sup>3</sup> 超 375 円 口径 40mm (30m <sup>3</sup> 以下無料) 30 m <sup>3</sup> 超 ～ 100 m <sup>3</sup> まで 330 円 100 m <sup>3</sup> 超 ～ 500 m <sup>3</sup> まで 345 円 500 m <sup>3</sup> 超 ～ 1,000 m <sup>3</sup> まで 360 円 1,000 m <sup>3</sup> 超 375 円 口径 50mm (100m <sup>3</sup> 以下無料) 100 m <sup>3</sup> 超 ～ 500 m <sup>3</sup> まで 345 円 500 m <sup>3</sup> 超 ～ 1,000 m <sup>3</sup> まで 360 円 1,000 m <sup>3</sup> 超 375 円 口径 75 mm・100mm (500m <sup>3</sup> 以下無料) 500 m <sup>3</sup> 超 ～ 1,000 m <sup>3</sup> まで 360 円 1,000 m <sup>3</sup> 超 375 円 口径 150mm・200 mm (1,000m <sup>3</sup> 以下無料) 1,000 m <sup>3</sup> 超 375 円 口径 200 mm 超 管理者が別に定める額  <b>公衆浴場用</b> 基本料金 (10m <sup>3</sup> まで) 1,320 円 従量料金 (1m <sup>3</sup> につき) 10m <sup>3</sup> 超 145 円	<b>一般用</b> <b>基本料金</b> 口径 13 mm 580 円 20 mm 1,250 円 25 mm 1,900 円 30 mm 2,800 円 40 mm 5,300 円 50 mm 11,200 円 75 mm 24,600 円 100 mm 48,000 円 150 mm 130,000 円 200 mm 260,000 円  <b>従量料金 (1m<sup>3</sup>につき)</b> 口径 25mm 以下 10 m <sup>3</sup> まで 80 円 10 m <sup>3</sup> 超 ～ 20 m <sup>3</sup> まで 185 円 20 m <sup>3</sup> 超 ～ 50 m <sup>3</sup> まで 205 円 50 m <sup>3</sup> 超 ～ 100 m <sup>3</sup> まで 240 円 100 m <sup>3</sup> 超 ～ 200 m <sup>3</sup> まで 275 円 200 m <sup>3</sup> 超 310 円  口径 30mm 以上 50 m <sup>3</sup> まで 205 円 50 m <sup>3</sup> 超 ～ 100 m <sup>3</sup> まで 240 円 100 m <sup>3</sup> 超 ～ 200 m <sup>3</sup> まで 275 円 200 m <sup>3</sup> 超 310 円  <b>公衆浴場用</b> 基本料金 一般用に同じ 従量料金 (1m <sup>3</sup> につき) 200 m <sup>3</sup> まで 125 円 200 m <sup>3</sup> 超 185 円  <b>共用栓</b> 基本料金 一般用に同じ 従量料金 (1m <sup>3</sup> につき) 80 円
料金実施年月日 平成 18 年 4 月 1 日	料金実施年月日 平成 9 年 4 月 1 日	料金実施年月日 平成 10 年 4 月 1 日
給水人口 2,748,331 人	給水人口 1,884,950 人	給水人口 1,010,418 人

(注1) 料金及び給水人口は、平成 20 年 3 月 31 日現在。

(注2) 静岡市を除き、消費税及び地方消費税相当額を含まない。

さいたま市	千葉県	東京都
口径別	口径別	口径別
<b>一般用</b> <b>基本料金</b> 口径 13 mm (8m <sup>3</sup> まで) 890 円 20 mm (8m <sup>3</sup> まで) 1,080 円 25 mm (8m <sup>3</sup> まで) 1,750 円 40 mm 14,800 円 50 mm 38,200 円 75 mm 86,500 円 100 mm 184,500 円 150 mm 310,900 円 200 mm 988,300 円 <b>水量料金 (1 m<sup>3</sup>につき)</b> 口径 25 mm 以下 8 m <sup>3</sup> 超 ~ 20 m <sup>3</sup> まで 175 円 20 m <sup>3</sup> 超 ~ 30 m <sup>3</sup> まで 220 円 30 m <sup>3</sup> 超 310 円 口径 40 mm 以上 60 m <sup>3</sup> まで 310 円 60 m <sup>3</sup> 超 ~ 500 m <sup>3</sup> まで 345 円 500 m <sup>3</sup> 超 395 円 <b>共同住宅用</b> <b>基本料金 (8 m<sup>3</sup>×世帯数まで)</b> 890 円×世帯数 <b>水量料金 (1 m<sup>3</sup>につき)</b> 8 m <sup>3</sup> ×世帯数 超 ~ 20 m <sup>3</sup> ×世帯数まで 175 円 20 m <sup>3</sup> ×世帯数 超 ~ 30 m <sup>3</sup> ×世帯数まで 220 円 30 m <sup>3</sup> ×世帯数 超 310 円 <b>公衆浴場用</b> <b>基本料金</b> 1,750 円 <b>水量料金 (1 m<sup>3</sup>につき)</b> 175 円 <b>プール用</b> <b>基本料金</b> 口径 50 mm 38,200 円 75 mm 86,500 円 100 mm 184,500 円 <b>水量料金 (1 m<sup>3</sup>につき)</b> 175 円	<b>一般用</b> <b>基本料金</b> 口径 13 mm 380 円 20 mm 890 円 25 mm 1,590 円 40 mm 6,350 円 50 mm 14,400 円 75 mm 33,100 円 100 mm 63,900 円 150 mm 177,600 円 200 mm 360,000 円 250 mm 641,000 円 300 mm 1,027,000 円 350 mm 以上 局長が定める額 <b>従量料金 (1m<sup>3</sup>につき)</b> 1 m <sup>3</sup> ~ 10 m <sup>3</sup> まで 57 円 10 m <sup>3</sup> 超 ~ 20 m <sup>3</sup> まで 150 円 20 m <sup>3</sup> 超 ~ 40 m <sup>3</sup> まで 244 円 40 m <sup>3</sup> 超 ~ 100 m <sup>3</sup> まで 326 円 100 m <sup>3</sup> 超 ~ 500 m <sup>3</sup> まで 404 円 500 m <sup>3</sup> 超 441 円 <b>公衆浴場用</b> <b>基本料金</b> 一般用に同じ <b>従量料金 (1m<sup>3</sup>につき)</b> 57 円 <b>共用</b> <b>基本料金</b> 一般用に同じ <b>従量料金 (1m<sup>3</sup>につき)</b> 57 円	<b>一般用</b> <b>基本料金</b> 口径 13 mm 860 円 20 mm 1,170 円 25 mm 1,460 円 30 mm 3,435 円 40 mm 6,865 円 50 mm 20,720 円 75 mm 45,623 円 100 mm 94,568 円 150 mm 159,094 円 200 mm 349,434 円 250 mm 480,135 円 300 mm 以上 816,145 円 <b>従量料金 (1m<sup>3</sup>につき)</b> <b>口径 25 mm 以下</b> 5 m <sup>3</sup> 超 ~ 10 m <sup>3</sup> まで 22 円 10 m <sup>3</sup> 超 ~ 20 m <sup>3</sup> まで 128 円 20 m <sup>3</sup> 超 ~ 30 m <sup>3</sup> まで 163 円 30 m <sup>3</sup> 超 ~ 50 m <sup>3</sup> まで 202 円 50 m <sup>3</sup> 超 ~ 100 m <sup>3</sup> まで 213 円 100 m <sup>3</sup> 超 ~ 200 m <sup>3</sup> まで 298 円 200 m <sup>3</sup> 超 ~ 1,000 m <sup>3</sup> まで 372 円 1,000 m <sup>3</sup> 超 404 円 <b>口径 30 mm・40 mm</b> 100 m <sup>3</sup> まで 213 円 100 m <sup>3</sup> 超 ~ 200 m <sup>3</sup> まで 298 円 200 m <sup>3</sup> 超 ~ 1,000 m <sup>3</sup> まで 372 円 1,000 m <sup>3</sup> 超 404 円 <b>口径 50 mm・75 mm</b> 1,000 m <sup>3</sup> まで 372 円 1,000 m <sup>3</sup> 超 404 円 <b>口径 100mm 以上</b> 1m <sup>3</sup> につき 404 円 <b>浴場用</b> <b>基本料金</b> 一般用に同じ (口径 40mm 超は、6,865 円) <b>従量料金 (1m<sup>3</sup>につき)</b> 5 m <sup>3</sup> 超 ~ 10 m <sup>3</sup> まで 22 円 10 m <sup>3</sup> 超 109 円
<b>料金実施年月日</b> 平成 12 年 5 月 1 日	<b>料金実施年月日</b> 平成 9 年 10 月 1 日	<b>料金実施年月日</b> 平成 17 年 1 月 1 日
<b>給水人口</b> 1,203,306 人	<b>給水人口</b> 2,867,413 人	<b>給水人口</b> 12,494,467 人

横浜市	川崎市	横須賀市
用途別	用途別	口径別
<b>家事用</b> 基本料金 (8m <sup>3</sup> まで) 790 円 超過料金 (1m <sup>3</sup> につき) 8 m <sup>3</sup> 超 ~ 10 m <sup>3</sup> まで 43 円 10 m <sup>3</sup> 超 ~ 20 m <sup>3</sup> まで 158 円 20 m <sup>3</sup> 超 ~ 30 m <sup>3</sup> まで 226 円 30 m <sup>3</sup> 超 ~ 50 m <sup>3</sup> まで 269 円 50 m <sup>3</sup> 超 ~ 100 m <sup>3</sup> まで 293 円 100 m <sup>3</sup> 超 320 円  <b>業務用</b> 基本料金 (8m <sup>3</sup> まで) 790 円 超過料金 (1m <sup>3</sup> につき) 8 m <sup>3</sup> 超 ~ 10 m <sup>3</sup> まで 43 円 10 m <sup>3</sup> 超 ~ 20 m <sup>3</sup> まで 158 円 20 m <sup>3</sup> 超 ~ 30 m <sup>3</sup> まで 226 円 30 m <sup>3</sup> 超 ~ 50 m <sup>3</sup> まで 269 円 50 m <sup>3</sup> 超 ~ 100 m <sup>3</sup> まで 293 円 100 m <sup>3</sup> 超 ~ 300 m <sup>3</sup> まで 320 円 300 m <sup>3</sup> 超 ~ 1,000 m <sup>3</sup> まで 369 円 1,000 m <sup>3</sup> 超 409 円  <b>公衆浴場用</b> 基本料金 (8m <sup>3</sup> まで) 790 円 超過料金 (1m <sup>3</sup> につき) 8 m <sup>3</sup> 超 42 円	<b>専用給水装置</b> 基本料金 (10m <sup>3</sup> まで) 720 円 ( 8m <sup>3</sup> まで) 530 円 超過料金 (1m <sup>3</sup> につき) 10 m <sup>3</sup> 超 ~ 20 m <sup>3</sup> まで 139 円 20 m <sup>3</sup> 超 ~ 25 m <sup>3</sup> まで 185 円 25 m <sup>3</sup> 超 ~ 30 m <sup>3</sup> まで 194 円 30 m <sup>3</sup> 超 ~ 50 m <sup>3</sup> まで 209 円 50 m <sup>3</sup> 超 ~ 100 m <sup>3</sup> まで 253 円 100 m <sup>3</sup> 超 ~ 200 m <sup>3</sup> まで 278 円 200 m <sup>3</sup> 超 ~ 500 m <sup>3</sup> まで 329 円 500 m <sup>3</sup> 超 ~ 1,000 m <sup>3</sup> まで 346 円 1,000 m <sup>3</sup> 超 ~ 2,000 m <sup>3</sup> まで 360 円 2,000 m <sup>3</sup> 超 ~ 5,000 m <sup>3</sup> まで 369 円 5,000 m <sup>3</sup> 超 ~ 10,000 m <sup>3</sup> まで 377 円 10,000 m <sup>3</sup> 超 ~ 30,000 m <sup>3</sup> まで 398 円 30,000 m <sup>3</sup> 超 411 円 ただし、公衆浴場用の超過料金は 46 円  <b>共用給水装置</b> 基本料金 (1戸 5 m <sup>3</sup> まで) 260 円 超過料金 (1m <sup>3</sup> につき) 46 円	<b>基本料金 (10m<sup>3</sup>以下)</b> 口径 20 mm以下 890 円 25 mm 1,890 円 40 mm 4,300 円 50 mm 6,720 円 75 mm 15,700 円 100 mm 26,000 円 150 mm 54,000 円 200 mm 77,000 円 250 mm 132,000 円 300 mm以上 216,000 円 ただし、浴場用 890 円  <b>従量料金 (1m<sup>3</sup>につき)</b> 10 m <sup>3</sup> 超 ~ 25m <sup>3</sup> 以下 150 円 25 m <sup>3</sup> 超 ~ 50m <sup>3</sup> 以下 214 円 50 m <sup>3</sup> 超 ~ 100m <sup>3</sup> 以下 273 円 100 m <sup>3</sup> 超 ~ 500m <sup>3</sup> 以下 299 円 500 m <sup>3</sup> 超 326 円 ただし、浴場用 47 円 工事用 326 円
料金実施年月日 平成 13 年 4 月 1 日	料金実施年月日 平成 9 年 4 月 1 日	料金実施年月日 平成 9 年 4 月 1 日
給水人口 3,660,259 人	給水人口 1,379,545 人	給水人口 432,121 人

静岡市 (旧静岡市区域)	名古屋市	京都市
口径別	口径別・用途別併用	口径別
<b>基本料金</b> 口径 13 mm            430 円 50 銭 20 mm            430 円 50 銭 25 mm            693 円 40 mm            2,163 円 50 mm            3,202 円 50 銭 75 mm            8,011 円 50 銭 100 mm           13,639 円 50 銭 150 mm           29,841 円  <b>従量料金 (1m<sup>3</sup>につき)</b> 10 m <sup>3</sup> まで            67 円 20 銭 10 m <sup>3</sup> 超 ~ 20 m <sup>3</sup> まで    120 円 75 銭 20 m <sup>3</sup> 超 ~ 50 m <sup>3</sup> まで    160 円 65 銭 50 m <sup>3</sup> 超 ~ 100 m <sup>3</sup> まで   186 円 90 銭 100 m <sup>3</sup> 超 ~ 500 m <sup>3</sup> まで   206 円 85 銭 500 m <sup>3</sup> 超            220 円 50 銭  ※他に、旧清水市区域料金、旧蒲原町区域 料金あり。	<b>一般用 (専用)</b> <b>基本料金</b> 口径 13 mm (10m <sup>3</sup> まで)    705 円 20 mm (10m <sup>3</sup> まで)    1,150 円 25 mm (10m <sup>3</sup> まで)    1,640 円 40 mm            3,600 円 50 mm            7,400 円 75 mm            17,800 円 100 mm           37,100 円 <b>従量料金 (1m<sup>3</sup>につき)</b> <b>口径 25mm以下</b> 10 m <sup>3</sup> 超 ~ 20 m <sup>3</sup> まで    150 円 20 m <sup>3</sup> 超 ~ 30 m <sup>3</sup> まで    212 円 30 m <sup>3</sup> 超 ~ 50 m <sup>3</sup> まで    247 円 50 m <sup>3</sup> 超 ~ 100 m <sup>3</sup> まで   277 円 100 m <sup>3</sup> 超 ~ 300 m <sup>3</sup> まで   302 円 300 m <sup>3</sup> 超            317 円 <b>口径 40mm 以上</b> 50m <sup>3</sup> まで            247 円 50m <sup>3</sup> 超            口径 25 mm に同じ  <b>一般用 (共用)</b> <b>基本料金 (8m<sup>3</sup>まで)</b> 440 円 <b>従量料金 (1m<sup>3</sup>につき)</b> 8 m <sup>3</sup> 超 ~ 10 m <sup>3</sup> まで    115 円 10 m <sup>3</sup> 超 ~ 20 m <sup>3</sup> まで    150 円 20 m <sup>3</sup> 超 ~ 30 m <sup>3</sup> まで    212 円 30 m <sup>3</sup> 超 ~ 50 m <sup>3</sup> まで    247 円 50 m <sup>3</sup> 超            一般用口径 25 mm に同じ  <b>公衆浴場用</b> <b>基本料金 (10m<sup>3</sup>まで)</b> 705 円 <b>従量料金 (1m<sup>3</sup>につき) 10 m<sup>3</sup>超</b> 71 円  <b>業務用</b> <b>基本料金</b> 口径 40 mm            4,400 円 50 mm            8,700 円 75 mm            21,600 円 100 mm 以上        45,200 円 <b>従量料金 (1m<sup>3</sup>につき)</b> <b>口径 40 mm 以上</b> 50 m <sup>3</sup> まで            267 円 50 m <sup>3</sup> 超 ~ 100 m <sup>3</sup> まで    297 円 100 m <sup>3</sup> 超 ~ 300 m <sup>3</sup> まで   322 円 300 m <sup>3</sup> 超            327 円	<b>専用装置</b> <b>基本料金</b> 20 mm 以下            870 円 25 mm            1,690 円 40 mm            2,470 円 50 mm            9,250 円 75 mm 以上            15,470 円 <b>従量料金 (1m<sup>3</sup>につき)</b> 10 m <sup>3</sup> 超 ~ 30 m <sup>3</sup> まで    162 円 30 m <sup>3</sup> 超 ~ 100 m <sup>3</sup> まで   189 円 100 m <sup>3</sup> 超 ~ 200 m <sup>3</sup> まで   206 円 200 m <sup>3</sup> 超 ~ 500 m <sup>3</sup> まで   223 円 500 m <sup>3</sup> 超 ~ 5,000 m <sup>3</sup> まで   262 円 5,000 m <sup>3</sup> 超 ~ 10,000 m <sup>3</sup> まで   301 円 10,000 m <sup>3</sup> 超            339 円 公衆浴場業の 100 m <sup>3</sup> 超        38 円  <b>共用装置</b> <b>基本料金</b> 150 円 × 使用者数 <b>従量料金 (1m<sup>3</sup>につき)</b> 8 m <sup>3</sup> × 使用者数 超 ~ 30 m <sup>3</sup> × 使用者数まで 22 円 30 m <sup>3</sup> × 使用者数 超 ~ 100 m <sup>3</sup> × 使用者数まで 189 円 100 m <sup>3</sup> × 使用者数 超 ~ 200 m <sup>3</sup> × 使用者数まで 206 円 200 m <sup>3</sup> × 使用者数 超 ~ 500 m <sup>3</sup> × 使用者数まで 223 円 500 m <sup>3</sup> × 使用者数 超        262 円
料金実施年月日 平成 13 年 4 月 1 日	料金実施年月日 平成 9 年 4 月 1 日	料金実施年月日 平成 13 年 10 月 1 日
給水人口 695,649 人	給水人口 2,362,597 人	給水人口 1,416,195 人



大 阪 市	堺 市 (堺地区)	神 戸 市
用途別	口径別	口径別・用途別併用
基本料金 (10m <sup>3</sup> まで) 950 円	基本料金	基本料金
超過料金 (1m <sup>3</sup> につき)	口径 20 mm以下 650 円	口径 20 mm以下 (10m <sup>3</sup> まで) 880 円
一般用	25 mm 1,000 円	25 mm 1,700 円
10 m <sup>3</sup> 超 ~ 20 m <sup>3</sup> まで 97 円	30 mm 3,100 円	40 mm 4,500 円
20 m <sup>3</sup> 超 ~ 30 m <sup>3</sup> まで 124 円	40 mm 5,000 円	50 mm 8,800 円
30 m <sup>3</sup> 超 ~ 50 m <sup>3</sup> まで 168 円	50 mm 10,000 円	75 mm 21,700 円
50 m <sup>3</sup> 超 ~ 100 m <sup>3</sup> まで 230 円	75 mm 20,000 円	100 mm 41,000 円
100 m <sup>3</sup> 超 ~ 200 m <sup>3</sup> まで 293 円	100 mm 31,000 円	150 mm 106,000 円
200 m <sup>3</sup> 超 ~ 1,000 m <sup>3</sup> まで 342 円	150 mm 50,000 円	200 mm 212,000 円
1,000 m <sup>3</sup> 超 368 円	200 mm 110,000 円	従量料金 (1m <sup>3</sup> につき)
業務用	300 mm 220,000 円	一般用
10 m <sup>3</sup> 超 ~ 30 m <sup>3</sup> まで 209 円	従量料金 (1 m <sup>3</sup> につき)	20 m <sup>3</sup> まで 145 円
30 m <sup>3</sup> 超 ~ 50 m <sup>3</sup> まで 285 円	10 m <sup>3</sup> まで口径 20 mm以下 50 円	(口径 20 mm以下については、 基本料金に 10m <sup>3</sup> まで含む。)
50 m <sup>3</sup> 超 368 円	25 mm以上 150 円	20 m <sup>3</sup> 超 ~ 30 m <sup>3</sup> まで 155 円
湯屋用	10 m <sup>3</sup> 超 ~ 20 m <sup>3</sup> まで 150 円	30 m <sup>3</sup> 超 ~ 100 m <sup>3</sup> まで 215 円
10 m <sup>3</sup> 超 58 円	20 m <sup>3</sup> 超 ~ 30 m <sup>3</sup> まで 195 円	100 m <sup>3</sup> 超 250 円
	30 m <sup>3</sup> 超 ~ 50 m <sup>3</sup> まで 240 円	業務用
	50 m <sup>3</sup> 超 ~ 100 m <sup>3</sup> まで 290 円	30 m <sup>3</sup> まで 180 円
	100 m <sup>3</sup> 超 ~ 500 m <sup>3</sup> まで 325 円	30 m <sup>3</sup> 超 ~ 60 m <sup>3</sup> まで 230 円
	500 m <sup>3</sup> 超 ~ 1,000 m <sup>3</sup> まで 340 円	60 m <sup>3</sup> 超 ~ 100 m <sup>3</sup> まで 265 円
	1,000 m <sup>3</sup> 超 355 円	100 m <sup>3</sup> 超 ~ 300 m <sup>3</sup> まで 290 円
	※他に、美原地区料金あり。	300 m <sup>3</sup> 超 ~ 1,000 m <sup>3</sup> まで 330 円
		1,000 m <sup>3</sup> 超 360 円
		公衆浴場用 (1m <sup>3</sup> につき) 100 円
		共用家事用
		基本料金
		1 戸または 1 箇所当たり 10 m <sup>3</sup> まで 590 円
		従量料金 (1m <sup>3</sup> につき)
		10 m <sup>3</sup> 超 80 円
料金実施年月日 平成 9 年 6 月 1 日	料金実施年月日 平成 14 年 4 月 1 日	料金実施年月日 平成 11 年 4 月 1 日
給水人口 2,637,611 人	給水人口 847,013 人	給水人口 1,525,867 人

広島市	北九州市	福岡市
口径別・用途別併用	口径別	口径別・用途別併用
<b>基本料金</b> 口径 13 mm 810 円 20 mm 860 円 25 mm 910 円 40 mm 1,200 円 50 mm 2,425 円 75 mm 2,975 円 100 mm 3,590 円 150 mm 5,375 円 200 mm 6,930 円 250 mm 10,220 円 300 mm 14,605 円  <b>従量料金 (1m<sup>3</sup>につき)</b> <b>家事用</b> 10 m <sup>3</sup> 超 ~ 15 m <sup>3</sup> まで 106 円 15 m <sup>3</sup> 超 ~ 20 m <sup>3</sup> まで 168 円 20 m <sup>3</sup> 超 ~ 40 m <sup>3</sup> まで 203 円 40 m <sup>3</sup> 超 ~ 100 m <sup>3</sup> まで 229 円 100 m <sup>3</sup> 超 241 円 <b>業務用</b> 10 m <sup>3</sup> 超 ~ 15 m <sup>3</sup> まで 106 円 15 m <sup>3</sup> 超 ~ 20 m <sup>3</sup> まで 193 円 20 m <sup>3</sup> 超 ~ 40 m <sup>3</sup> まで 228 円 40 m <sup>3</sup> 超 ~ 100 m <sup>3</sup> まで 257 円 100 m <sup>3</sup> 超 ~ 200 m <sup>3</sup> まで 288 円 200 m <sup>3</sup> 超 316 円 <b>公衆浴場用</b> 10 m <sup>3</sup> 超 ~ 15 m <sup>3</sup> まで 106 円 15 m <sup>3</sup> 超 62 円 <b>プール用</b> 10 m <sup>3</sup> 超 116 円	<b>一般用</b> <b>基本料金</b> 口径 13 mm (10 m <sup>3</sup> まで) 780 円 20 mm (10 m <sup>3</sup> まで) 1,000 円 25 mm (10 m <sup>3</sup> まで) 1,360 円 40 mm 4,500 円 50 mm 9,840 円 75 mm 21,600 円 100 mm 45,200 円 150 mm 124,100 円 200 mm 255,700 円 250 mm 432,000 円 300 mm以上 687,000 円  <b>従量料金 (1m<sup>3</sup>につき)</b> 口径 25 mm以下 11~25 m <sup>3</sup> まで 124 円 口径 40 mm以上 1~25 m <sup>3</sup> まで 124 円 26 ~ 50 m <sup>3</sup> まで 158 円 51 ~ 200 m <sup>3</sup> まで 210 円 201 ~ 1,000 m <sup>3</sup> まで 290 円 1,001 ~ 10,000 m <sup>3</sup> まで 325 円 10,001 m <sup>3</sup> 以上 335 円  <b>湯屋用</b> 基本料金 (10 m <sup>3</sup> まで) 780 円 従量料金 (1m <sup>3</sup> につき) 11 m <sup>3</sup> 以上 80 円  <b>船舶用 (1m<sup>3</sup>につき)</b> 200 円  <b>臨時用 (1m<sup>3</sup>につき)</b> 370 円  <b>共用</b> 基本料金 (10 m <sup>3</sup> まで) 620 円 従量料金 (1m <sup>3</sup> につき) 11 m <sup>3</sup> 以上 104 円	<b>専用給水装置</b> <b>基本料金 (家事用・家事以外の用・公衆浴場用)</b> 口径 13 mm 850 円 20 mm 1,330 円 25 mm 3,110 円 40 mm 10,920 円 50 mm 21,100 円 75 mm 59,700 円 100 mm 129,200 円 150 mm 319,000 円 200 mm 511,000 円 250 mm 946,000 円  <b>従量料金 (1m<sup>3</sup>につき)</b> <b>家事用</b> 口径 25 mm以下 10 m <sup>3</sup> まで 17 円 口径 40 mm以上 10 m <sup>3</sup> まで 120 円 10 m <sup>3</sup> 超 ~ 20 m <sup>3</sup> まで 155 円 20 m <sup>3</sup> 超 ~ 30 m <sup>3</sup> まで 243 円 30 m <sup>3</sup> 超 ~ 50 m <sup>3</sup> まで 284 円 50 m <sup>3</sup> 超 ~ 100 m <sup>3</sup> まで 335 円 100 m <sup>3</sup> 超 387 円  <b>家事以外の用</b> 口径 25 mm以下 10 m <sup>3</sup> まで 17 円 口径 40 mm以上 10 m <sup>3</sup> まで 175 円 10 m <sup>3</sup> 超 ~ 30 m <sup>3</sup> まで 243 円 30 m <sup>3</sup> 超 ~ 100 m <sup>3</sup> まで 335 円 100 m <sup>3</sup> 超 ~ 300 m <sup>3</sup> まで 416 円 300 m <sup>3</sup> 超 ~ 1,000 m <sup>3</sup> まで 497 円 1,000 m <sup>3</sup> 超 542 円  <b>公衆浴場用</b> 口径 25 mm以下 10 m <sup>3</sup> まで 17 円 口径 40 mm以上 10 m <sup>3</sup> まで 35 円 10 m <sup>3</sup> 超 44 円  <b>共用給水装置 (共用家事用)</b> <b>基本料金</b> 320 円 <b>従量料金 (1m<sup>3</sup>につき)</b> 8 m <sup>3</sup> まで 11 円 8 m <sup>3</sup> 超 155 円  <b>一時用</b> 1m <sup>3</sup> につき 973 円以内において管理者が定める額
<b>料金実施年月日</b> 平成 14 年 4 月 1 日	<b>料金実施年月日</b> 平成 13 年 9 月 1 日	<b>料金実施年月日</b> 平成 9 年 4 月 1 日
<b>給水人口</b> 1,191,530 人	<b>給水人口</b> 992,370 人	<b>給水人口</b> 1,383,913 人

平成 19 年度 水道事業統計年報

平成 20 年 12 月発行

神奈川県企業庁水道電気局業務課  
電話 045-210-1111 (内線 7219~7220)  
直通 045-210-7219