



神奈川県
企業庁水道局

KANAGAWA


平成12年度

水道事業統計年報

平成13年10月

水道事業統計年報

平成12年度



県の花 山ゆり

神奈川県企業庁水道局

目 次

1 概 況

(1) 平成12年度事業の概要	1
(2) 平成12年度年誌	5
(3) 企業庁組織表	6
(4) 課所別職員現員表	7
(5) 営業所別管轄区域図	8
(6) 水道局営業所等一覧	9
(7) 事業の推移	10
(8) 業務状況	12

2 施 設

(1) 配水池	15
(2) 水源施設	16
(3) 加圧ポンプ所	18
(4) 揚水ポンプ所	18
(5) 水道業務遠方監視制御設備一覧表	19
(6) 送・配水管延長	22
(7) 管種別送水管延長	23
(8) 管種別配水管延長	26
(9) 送・配・給水管漏水修理状況	30
(10) 送・配・給水管漏水修理件数	31
(11) 漏水防止実績表	31
(12) 消火栓設置数	31

3 取水・送水・受水

(1) 取水量	33
(2) 送水量	34
(3) 企業団受水地点別・年度別実績	36
(4) 排水処理施設・運転費用及び発生ケーキ量	36
ア 排水処理施設	36
イ 再生砂製造施設運転費用	36
ウ 浄水場排水処理施設運転費用	36
エ 発生ケーキ量	37
(5) 送水量の水源別構成比較	38
(6) 日最大・日平均送水量の推移	38
(7) 主要配水系統図	39
(8) 水質	40
ア 浄水場別原水及び浄水	40
イ 給水栓水	44
ウ 総トリハロメタンの測定結果	45
エ 精密検査(アに含まれる項目を除く)	46
オ 気温・水温及び濁度	47
カ 水質基準に関する省令	48
(9) 薬品使用量	49
(10) 電力量及び電力料金	50

4	給水量・点検件数	
(1)	1戸1か月当たり有収水量(用途別)……………	53
(2)	家事用1戸1か月当たり有収水量(月別)……………	53
(3)	給水量(有効水量)(用途別)……………	54
(4)	点検件数……………	68
5	給水工事・量水器	
(1)	給水工事……………	69
	ア 新設……………	69
	イ 改造……………	69
	ウ 撤去……………	70
	エ 修理……………	70
(2)	量水器修理状況……………	71
(3)	口径別量水器設置数(所別)……………	72
6	経 営	
(1)	給水戸数及び用途別給水戸数……………	75
	ア 給水戸数……………	75
	イ 用途別給水戸数……………	76
(2)	給水人口及び給水普及率……………	77
	ア 営業所別給水人口……………	77
	イ 市町別給水人口……………	78
	ウ 平成12年10月1日市町別給水人口……………	79
(3)	市町別有収水量の推移……………	80
(4)	有収水量と水道料金……………	81
(5)	有効無効水量表……………	83
(6)	水道利用加入金調定状況……………	84
	ア 口径別……………	84
	イ 営業所別……………	84
(7)	水道事業収益の推移……………	86
(8)	水道事業費用の推移……………	86
(9)	経営分析比率表……………	88
(10)	水道料金原価計算表……………	89
(11)	年度別供給単価及び給水原価の推移……………	89
(12)	水道料金の変せん……………	90
(13)	中・高層住宅等の戸数の推移……………	94
(14)	水道料金減免実施状況……………	95
(15)	水道料金収納取扱状況……………	96
(16)	水道利用加入金の変せん……………	97
(17)	水道利用加入金他事業者の状況……………	97
	付 録	
(1)	各都市水道料金表……………	98
(2)	平成12年度の気象概況……………	104
(3)	拡張事業のあゆみ……………	105
(4)	給水区域の拡張状況……………	106

平成12年度水源別系統図



《水源別配水量割合》

区 分	割 合
寒川浄水場系	40.6%
谷ヶ原浄水場系	14.2%
(企)伊勢原浄水場系	11.1%
(企)相模原浄水場系	20.1%
(企)綾瀬浄水場系	12.8%
小水源 (箱根を含む)	1.2%
計	100.0%

凡 例

- 寒川浄水場
- 谷ヶ原浄水場
- ▲ (企)伊勢原浄水場
- ▲ (企)相模原浄水場
- ▲ (企)綾瀬浄水場
- 小 水 源
- 主要な配水池
- ▲ (企)伊勢原浄水場系受水点
- ▲ (企)相模原浄水場系受水点
- ▲ (企)綾瀬浄水場系受水点



神奈川県

企業庁水道局 経営課 (内線7219~7221)
横浜市中区日本大通1 〒231-8588 電話(045)210-1111(代表)

1 概 況

(1) 平成12年度事業の概要

本年度の水道料金収入は、当初予算において565億1,906万余円、決算で566億5,730万余円と1億3,823万余円の増収となり、前年度対比においては減収となった（前年570億4,301万余円）。

また、給水人口は年度末で2,639,090人となり、前年度と比較して18,653人（0.7%）の増加となった。

水需要については、前年度と比較して、プール用は増加したが、有効水量の約7割を占める家事用をはじめ、営業用、公共用、工業用、浴場用及び一時用は減少し、年間有効水量は、3億6,025万445m³で0.1%の減少となった（有収水量も3億4,525万8,896m³で0.1%の減）。これを年度末給水人口で見ると、1人1日あたりの平均有収水量（分水を除く）では、349.3ℓ（家事用266.6ℓ）で前年度と比較して0.7%の減少（家事用は0.6%の減少）となった。

建設改良事業としては、災害に強い水道づくりをめざし、主要管路のネットワーク化や隣接事業体間において災害時や事故時に相互応援給水のできる広域的バックアップ施設の整備等を目的とした水道施設相互融通化整備事業に取り組んでいるほか、水量・水圧対策、漏水防止対策及び水道施設の災害対策に取り組んでいる。

ア 給水量（有効水量）

給水量（有効水量）用途別明細表

区 分	平成11年度		平成12年度		増 減		前年度 対 比	
	水 量	構 成 比	水 量	構 成 比	水 量	構 成 比		
有 収 水 量	家 事 用	m ³ 257,232,114	% 71.3	m ³ 256,888,544	% 71.3	m ³ 343,570	% 0.0	% 0.1
	営 業 用	44,606,445	12.4	44,410,565	12.3	195,880	0.1	0.4
	公 共 用	12,374,898	3.4	12,233,881	3.4	141,017	0.0	0.1
	工 業 用	21,063,738	5.8	21,059,537	5.8	433,279	0.0	0.0
	浴 場 用	145,252	0.1	141,596	0.1	4,201	0.0	2.5
	プ ール 用	1,294,247	0.4	1,350,978	0.4	56,731	0.0	4.4
	一 時 用	392,527	0.1	385,949	0.1	6,578	0.0	1.7
	小 計	337,109,221	93.5	336,471,050	93.4	638,171	0.0	0.2
	分 水	8,475,025	2.4	8,787,846	2.4	312,821	0.0	3.7
計	345,584,246	95.9	345,258,896	95.8	325,350	0.0	0.1	
無 収 水 量	14,845,454	4.1	14,991,549	4.2	146,095	0.1	1.0	
合 計	360,429,700	100.0	360,250,445	100.0	179,255	0.0	0.1	

イ 経理の状況

平成12年度の事業収益については、収入の大部分を占める水道料金が、循環型社会への移行や景気の低迷等により使用量が伸び悩み、前年度に比べ3億6,727万余円の減収になった。また、水道利用加入金については、住宅ローン減税の影響もあり共同住宅の新設戸数が増加したことにより、前年度に対し4億5,900万円の増収となった。

一方、事業費用については、経常的経費をはじめとした支出で極力効率的な執行と節減に努め、前年度に比較して5億2,068万余円の減少となった。

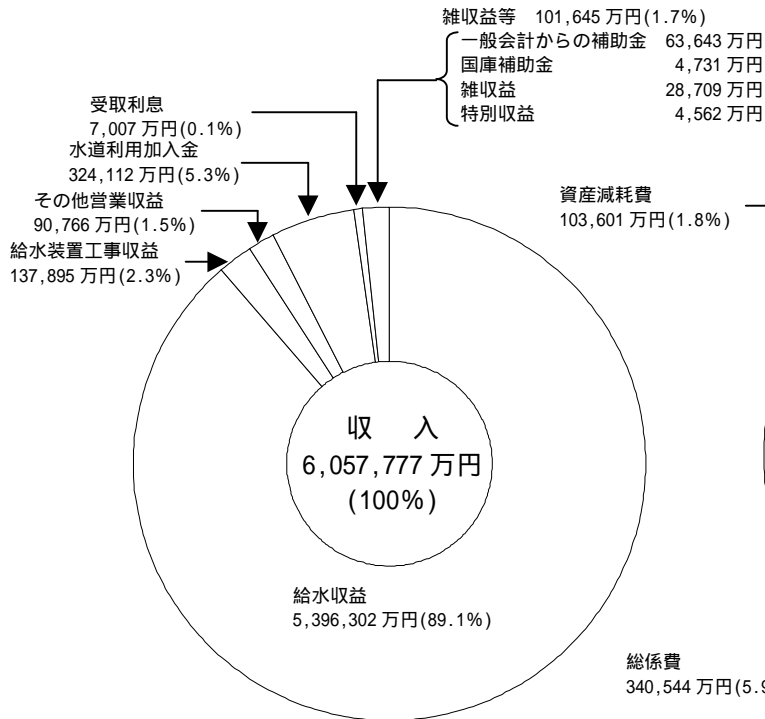
この結果、当年度、27億3,950万余円の純利益が生じたので、前年度繰越利益剰余金、104億3,237万余円と合わせ、当年度未処分利益剰余金は131億7,187万余円となった。

損益計算書

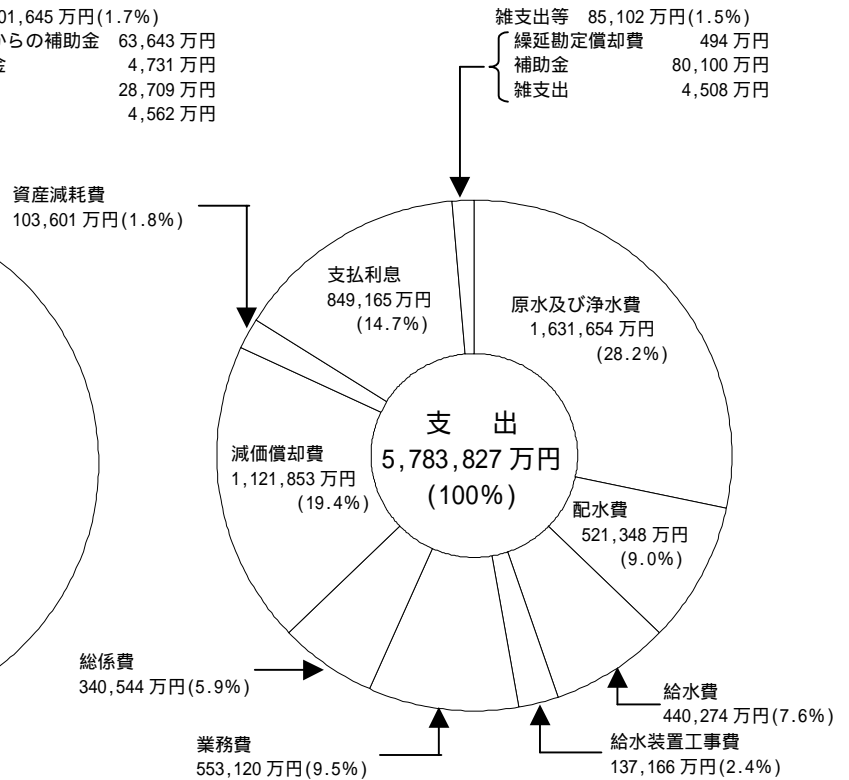
科 目	平成12年度	平成11年度	前年度対比増減額	前年度対比
	円	円	円	%
1 営業収益	56,249,623,730	57,037,206,145	787,582,415	98.6
(1) 給水収益	53,963,018,915	54,330,294,382	367,275,467	99.3
(2) 給水装置工事収益	1,378,946,648	1,483,318,437	104,371,789	93.0
(3) その他営業収益	907,658,167	1,223,593,326	315,935,159	74.2
2 営業費用	48,495,603,136	48,877,080,413	381,477,277	99.2
(1) 原水及び浄水費	16,316,538,771	16,508,963,465	192,424,694	98.8
(2) 配水費	5,213,478,902	5,599,924,805	386,445,903	93.1
(3) 給水費	4,402,738,613	4,023,212,017	379,526,596	109.4
(4) 給水装置工事費	1,371,665,453	1,506,849,175	135,183,722	91.0
(5) 業務費	5,531,196,851	5,675,342,007	144,145,156	97.5
(6) 総係費	3,405,437,281	3,332,992,396	72,444,885	102.2
(7) 減価償却費	11,218,530,731	10,731,677,079	486,853,652	104.5
(8) 資産減耗費	1,036,016,534	1,498,119,469	462,102,935	69.2
営業利益	7,754,020,594	8,160,125,732	406,105,138	95.0
3 営業外収益	4,282,534,657	4,221,400,251	61,134,406	101.4
(1) 水道利用加入金	3,241,125,000	2,782,125,000	459,000,000	116.5
(2) 受取利息	70,073,196	37,049,751	33,023,445	189.1
(3) 一般会計からの補助金	636,933,300	1,032,120,050	395,186,750	61.7
(4) 国庫補助金	47,314,000	50,483,000	3,169,000	93.7
(5) 雑収益	287,089,161	319,622,450	32,533,289	89.8
4 営業外費用	9,342,668,012	9,481,871,233	139,203,221	98.5
(1) 支払利息	8,491,652,915	8,411,399,098	80,253,817	101.0
(2) 繰延勘定償却費	4,936,900	5,740,900	804,000	86.0
(3) 補助金	801,000,000	1,004,000,000	203,000,000	79.8
(4) 雑支出	45,078,197	60,731,235	15,653,038	74.2
経常利益(損失)	2,693,887,239	2,899,654,750	205,767,511	92.9
5 特別利益	45,615,443	15,406,646	30,208,797	296.1
(1) 固定資産売却益	45,615,443	15,406,646	30,208,797	296.1
当年度純利益(純損失)	2,739,502,682	2,915,061,396	175,558,714	94.0
前年度繰越利益剰余金 (欠損金)	10,432,375,820	7,663,314,424	2,769,061,396	136.1
当年度未処分利益剰余金 (未処理欠損金)	13,171,878,502	10,578,375,820	2,593,502,682	124.5

(注) 消費税相当額及び地方消費税相当額を含まない。

収益的収入



収益的支出



ウ 工事執行状況

(ア) 配水設備整備事業

給水区域内の円滑な給水を確保するため、管内各地区において配水管の布設改良等の工事を実施し、給水能力の増加に努めた。

平成12年度に実施した主な工事は、次のとおりである。

工 事 名	工 事 内 容
相模原市すすきの町 24 番地付近配水管改良工事	(400) 377.7m
相模原市麻溝台 3 丁目 12 番地付近配水管改良工事	(100) 282.4m
藤野町小淵 2269 番地付近配水管改良工事	(200) 268.7m
葉山町上山口 2170 番地付近配水管改良工事	(100) 244.6m
鎌倉市関谷 1452 番地付近配水管布設工事	(100 ~ 150) 349.4m
藤沢市本藤沢 6 丁目地内配水管改良工事	(100) 490.0m
藤沢市宮原 3338 番地付近配水管布設工事	(100 ~ 300) 357.0m
茅ヶ崎市円蔵 2444 番地付近配水管布設工事	(100 ~ 400) 317.0m
平塚市中堂 13 番地付近配水管布設工事	(100) 453.9m
二宮町一色 370 番地付近配水管布設工事	(150) 265.1m
大和市上和田 2780 番地付近配水管改良工事	(100) 178.0m
綾瀬市綾西 1 丁目 9 番地付近配水管改良工事	(100) 260.5m
厚木市上依知 2846 番地付近配水管改良工事	(300) 240.3m
海老名市望地 2 丁目 17 番地付近配水管改良工事	(100) 299.0m
伊勢原市子易笛竹地内配水管改良工事	(100) 342.3m
箱根町仙石原 1251 番地付近配水管改良工事(その1)	(200) 140.4m

(イ) 水道施設相互融通化整備事業

県営水道では、第9次拡張事業により安定給水のための量的確保が図られた。

今後は、きめ細やかな水運用により平常時の水需要に確実に対応すると同時に、地震災害、異常気象による湧水、あるいは水環境の悪化や事故による水質汚染等、災害時でも安定給水が可能となるように、主要管路のネットワーク化による災害等緊急時の県営水道浄水場系並びに企業団浄水場系間の相互融通とバックアップ体制の強化、配水運用管理システムを活用し、水道水の水運用をきめ細かく機能的に行うための電動バルブの整備、近接する水道事業体との間において、災害及び事故時に相互に応援給水のできる広域的バックアップ施設の整備、を行い質的充実の視点から安定給水をより確かなものとする事業で平成11年度から実施している。

平成12年度に実施した主な工事は次のとおり。

工 事 名	工 事 内 容
平塚地区送水管	(6 0 0 mm) 1, 3 8 5 m
藤沢地区配水管	(7 0 0 ~ 8 0 0 mm) 1, 5 1 7 m
茅ヶ崎地区配水管	(6 0 0 mm) 9 5 6 m
大磯・二宮・小田原地区配水管	(4 0 0 ~ 6 0 0 mm) 4, 9 0 9 m
厚木地区配水管	(8 0 0 ~ 9 0 0 mm) 2 6 0 m
伊勢原地区配水管	(3 0 0 mm) 2 5 5 m
厚木地区電動バルブ	(4 5 0 ・ 6 0 0 mm) 2 箇所

エ 水道料金の収納方法

水道料金の収納方法は、昭和62年3月末をもって集金制度を全廃し、現在は効率的方法である口座振替及び納入通知書により取扱っている。

なお、口座振替は、昭和45年度から金融機関（神奈川県内郵便局は、昭和61年1月から実施）により実施しているが、本年度末依頼件数は、918,752件で、年度末領収書発行対象件数1,096,967件に対し、83.8%である。

オ 指定給水装置工事事業者

登録事業者は、水道法の改正（平成8年法律第107号改正）に伴い、指定給水装置工事事業者へと移行した。

従来の登録業者は届出により指定給水装置工事事業者となったが、登録業者643業者中、1業者は経過措置期間中に営業を廃止し、2業者は2店舗登録していたものを本店に統一したことから、移行対象は640業者であった。うち3業者は届出を行わなかったため、637業者が指定給水装置工事事業者に切り替わった。

1 指定給水装置工事事業者年度別届出業者数

年度別		10年度	11年度	12年度
前年度末指定業者数	A	637	961	1,139
新規指定	B	330	190	120
給水区域内		(100)	(76)	(65)
給水区域外		(230)	(114)	(55)
廃止	C	6	12	8
当年度指定分			(1)	(1)
前年度以前指定分		(6)	(11)	(7)
差引	D (B - C)	324	178	112
当該年度末指定業者数	E (A + D)	961	1,139	1,251

2 給水装置工事主任技術者

従来の責任技術者は、(財)給水工事技術振興財団が実施した経過措置講習会を受講することにより国家資格である給水装置工事主任技術者と見なすこととなった。

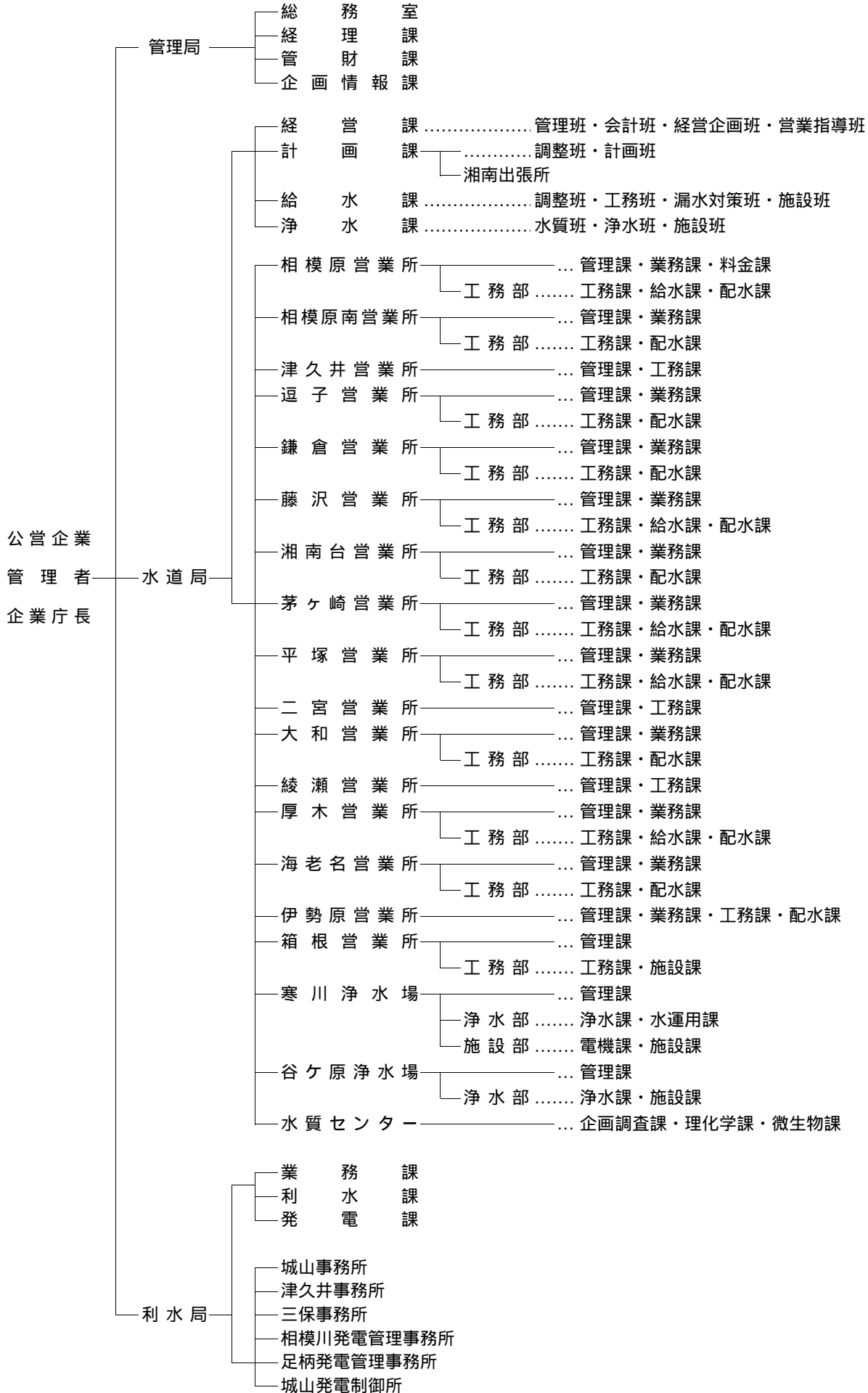
なお、平成10年度から同財団による給水装置工事主任技術者試験が毎年実施されることとなった。

(2) 平成12年度年誌

- 12. 5. 22 相模原市下溝地内電動弁設置
- 13. 1. 31 中野高区配水池2号池増設工事完成
- 13. 3. 9 中野高区配水池緊急遮断弁設置
- 13. 3. 19 城廻配水池緊急遮断弁設置
- 13. 3. 21 七里ヶ浜低区配水池緊急遮断弁設置
- 13. 3. 28 厚木地区電動弁設置
- 13. 3. 29 県営水道事業変更認可(藤野町牧野字上野久保区域拡張<15.4.1施行>)
- 13. 3. 29 五領ヶ台特定土地区画整理事業ポンプ・テレメータ設備設置
- 13. 3. 29 水運用監視制御設備完成

(3) 企業庁組織表

(平成13年3月31日現在)



(4) 課所別職員現員表

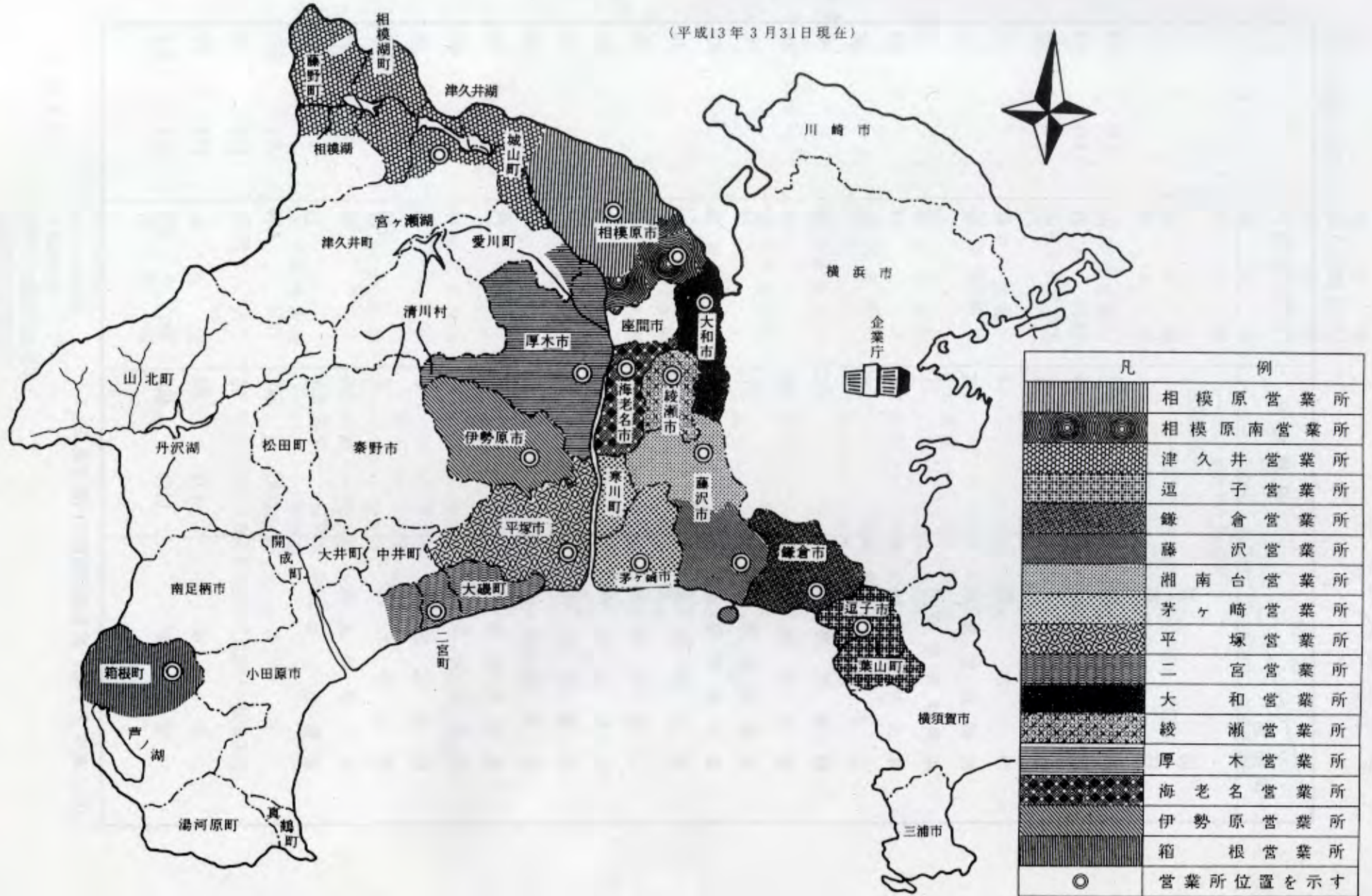
平成 13 年 3 月 31 日現在 (単位:人)

区 分		事 務 吏 員		技 術 吏 員		合 計	
課 所 別							
局	長		1				1
技	監				1		1
経	営 課	(3)	29			(3)	29
計	画 課	(6)	6	(21)	21	(27)	27
給	水 課		5		23		28
浄	水 課		3		12		15
相	模 原 営 業 所		30		28		58
相	模 原 南 営 業 所		27		16		43
津	久 井 営 業 所		10		12		22
逗	子 営 業 所		17		13		30
鎌	倉 営 業 所		21		18		39
藤	沢 営 業 所		26		19		45
湘	南 台 営 業 所		17		13		30
茅	ヶ 崎 営 業 所		25		18		43
平	塚 営 業 所		26		23		49
二	宮 営 業 所		12		9		21
大	和 営 業 所		24		17		41
綾	瀬 営 業 所		13		10		23
厚	木 営 業 所		25		21		46
海	老 名 営 業 所		16		13		29
伊	勢 原 営 業 所		13		11		24
箱	根 営 業 所		6		23		29
寒	川 浄 水 場		10		108		118
谷	ヶ 原 浄 水 場		6		46		52
水	質 セ ン タ ー		1		19		20
	小 計	(9)	369	(21)	494	(30)	863
管	理 局 分	(7)	60			(7)	60
	小 計	(7)	60			(7)	60
	合 計	(16)	429	(21)	494	(37)	923

(注) 表中()は、資本勘定職員で内数である。

(5) 営業所別管轄区域図

(平成13年3月31日現在)



(6) 水道局営業所等一覧 (平成13年3月31日現在)

水道局 横浜市中区日本大通1 (神奈川県庁新庁舎内) 電話 045(210)1111 (大代表)

名称	所在地	管轄区域	電話番号
相模原営業所	相模原市富士見6丁目5番8号	相模原市(相模原南営業所管内を除く。)	042(755)1132(代)
相模原南営業所	相模原市相模大野6丁目3番1号	相模原市のうち上鶴間、相模大野、鶴野森、新戸、新磯野、磯部、西大沼、東大沼、若松、大野台(3丁目1番から12番までを除く。)大沼、古淵、御園、双葉、当麻(2,839番地から2,890番地まで、2,904番地から2,938番地まで、2,952番地から2,978番地まで、3,015番地から3,025番地まで、3,037番地から3,387番地まで、3,391番地から、3,532番地まで及び3,535番地に限る。)栄町、豊町、旭町、文京、南台、相模台、桜台、相模台団地、麻溝台(1番地から9番地まで、59番地から162番地まで、298番地から458番地まで、644番地から758番地まで、806番地、807番地、1,051番地から1,164番地まで、1,395番地から1,571番地まで、1,827番地から2,009番地まで、2,284番地から2,375番地まで及び3,076番地から3,882番地までを除き、1丁目1番、2番、12番1号、13番2号、7丁目1番、2番、13番及び14番に限る。)相模台団地、相模台、松が枝町、相南、北里2丁目及び東林間	042(745)1111(代)
津久井営業所	津久井郡津久井町中野252番地の1	津久井郡城山町、津久井町のうち太井、中野、又野、三ヶ木、青山(小沢、本宿、宿、天王久保、森ノ下、開戸、番場、月夜野、柿浜、井ノ入、山王久保、大岩下、大岩、鮑子平、夕日及び中丸)根小屋、三井及び青野原(1番から8番まで及び55番から89番までに限る。)相模湖町及び藤野町のうち小淵、吉野(1,691番から2,109番までを除く。)沢井(1,746番から2,243番まで、2,507番から2,609番まで及び2,617番から2,631番までを除く。)名倉(657番地から772番地まで、1,657番から2,161番まで及び2,743番から4,142番までを除く。)日連(1,116番から1,146番まで、1,202番から1,212番まで及び2,098番から2,770番までを除く。)牧野(4,819番及び5,594番に限る。)及び佐野川	042(784)4822(代)
逗子営業所	逗子市山の根3丁目4番2号	逗子市、三浦郡葉山町	0468(73)3925(代)
鎌倉営業所	鎌倉市御成町12番地18号	鎌倉市	0467(22)6200(代)
藤沢営業所	藤沢市鵜沼石上2丁目6番2号	藤沢市(湘南台営業所管内を除く。)	0466(27)1211(代)
湘南台営業所	藤沢市円行2,003番地	藤沢市のうち用田、葛原、菖蒲沢、打戻、瀬郷、宮原、長後、高倉、下土棚、土棚、亀井野、今田、円行、西俣野、桐原町、湘南台、天神町、石川(635番地から653番地まで及び678番地から700番地までを除く。)及び遠藤(621番地から659番地まで、690番地から704番地まで、726番地から733番地まで、737番地から758番地まで、782番地から789番地まで、815番地から825番地まで、839番地から869番地まで、871番地から887番地まで及び925番地から956番地までを除く。)	0466(45)5221(代)
茅ヶ崎営業所	茅ヶ崎市本村4丁目5番22号	平塚市のうち須賀(上彦右衛門新田及び下彦右衛門新田)及び馬入(三谷前、三谷後、中島境及び大道下)茅ヶ崎市、高座郡寒川町	0467(52)6151(代)
平塚営業所	平塚市西八幡1丁目3番地1号	平塚市(須賀(上彦右衛門新田及び下彦右衛門新田)馬入(三谷前、三谷後、中島境及び大道下)及び土屋(遠藤原)を除く。)	0463(22)2711(代)
二宮営業所	中郡二宮町山西5番地の1	小田原市のうち小船、中村原、沼代、上町、小竹、山西、前川、羽根尾及び川匂、中郡大磯町、二宮町	0463(71)8111(代)
大和営業所	大和市西鶴間3丁目12番18号	大和市	046(261)3256(代)
綾瀬営業所	綾瀬市寺尾本町1丁目11番3号	綾瀬市	0467(70)3100(代)
厚木営業所	厚木市水引2丁目3番1号	厚木市、愛甲郡愛川町のうち中津(吹上、桜台、下菅原、諏訪前、諏訪、諏訪東、上六倉、一ツ井、上菅原、大塚前、下大塚、大塚、大塚下、及び下六倉)角田(箕輪下原)及び春日台	046(224)1111(代)
海老名営業所	海老名市上郷717番地	海老名市	046(234)4111(代)
伊勢原営業所	伊勢原市田中297番地	伊勢原市	0463(93)4011(代)
箱根営業所	足柄下郡箱根町宮城野626番地の11	足柄下郡箱根町のうち仙石原、宮城野、強羅、木賀(木賀、新田及び川向)及び元箱根(旧札場、三右工門平、禅月山及び神宮山)	0460(2)4306(代)
寒川浄水場	高座郡寒川町宮山4,271番地		0467(75)1056(代)
谷ヶ原浄水場	津久井郡城山町谷ヶ原2丁目6番1号		042(782)2626(代)
水質センター	高座郡寒川町宮山4,058番地		0467(73)1511(代)
計画課湘南出張所	茅ヶ崎市本村4丁目5番22号		0467(52)2731

(7) 事業の推移

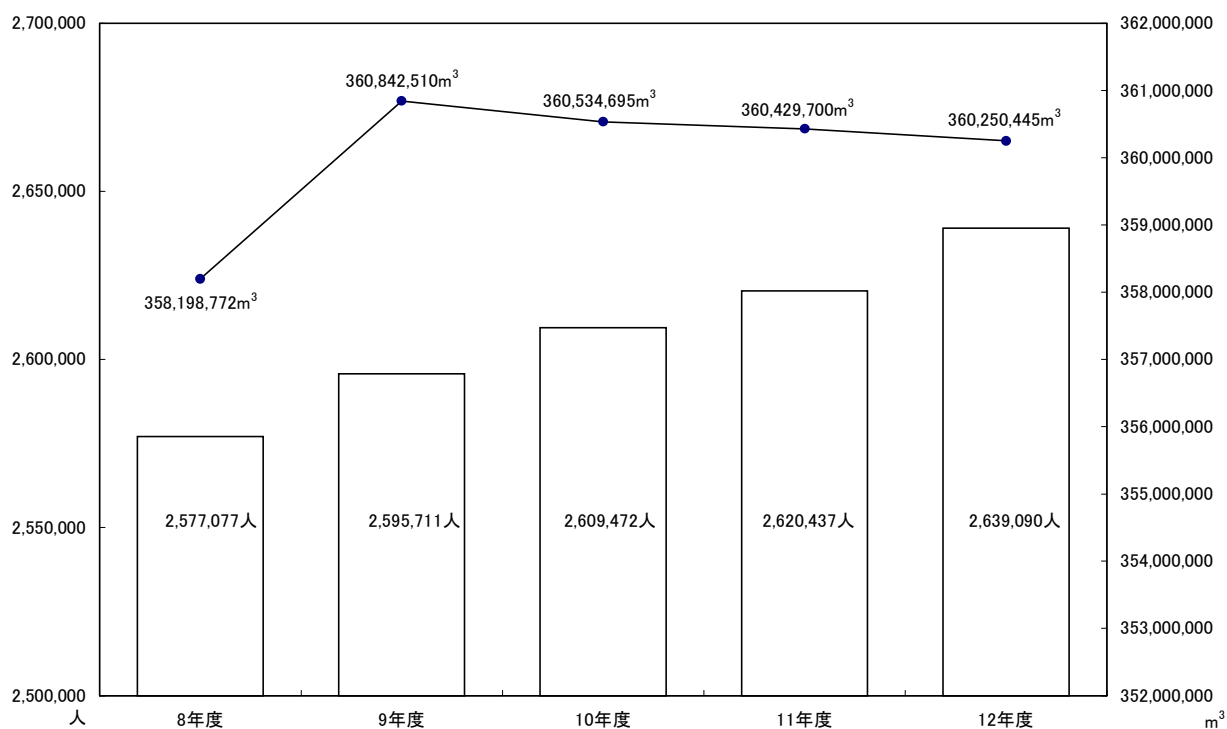
区分 年度	行政区域				給水区域				給水戸数		給水人口		普及率
	世帯数	指数	人口	指数	世帯数	指数	人口	指数	戸数	指数	人口	指数	(人口比)
	世帯		人		世帯		人		戸		人		%
3	949,521	100	2,730,138	100	872,234	100	2,492,252	100	902,306	100	2,477,064	100	99.4
4	972,670	102	2,759,775	101	893,778	102	2,520,183	101	926,007	103	2,505,794	101	99.4
5	991,889	104	2,784,024	102	911,222	104	2,542,359	102	955,315	106	2,530,097	102	99.5
6	1,010,452	106	2,808,793	103	927,212	106	2,564,141	103	981,514	109	2,552,444	103	99.5
7	1,014,680	107	2,815,537	103	931,023	107	2,571,226	103	1,002,306	111	2,560,096	103	99.6
8	1,032,986	109	2,832,681	104	948,456	109	2,588,377	104	1,023,832	113	2,577,077	104	99.6
9	1,050,800	111	2,849,937	104	965,620	111	2,605,991	105	1,043,180	116	2,595,711	105	99.6
10	1,067,574	112	2,863,069	105	981,759	113	2,619,591	105	1,058,259	116	2,609,472	105	99.6
11	1,082,869	114	2,873,859	105	996,280	114	2,630,688	106	1,073,623	119	2,620,437	106	99.6
12	1,096,318	115	2,890,667	106	1,010,089	116	2,648,987	106	1,094,270	121	2,639,090	107	99.6

- (注) 1 年間取水量・年間送水量欄の上段の()は受水量で内数である。
 2 日最大・最小送水量欄の下段の()は当該日の箱根の送水量で内数である。
 3 日平均送水量欄の下段の()は箱根の送水量で内数である。

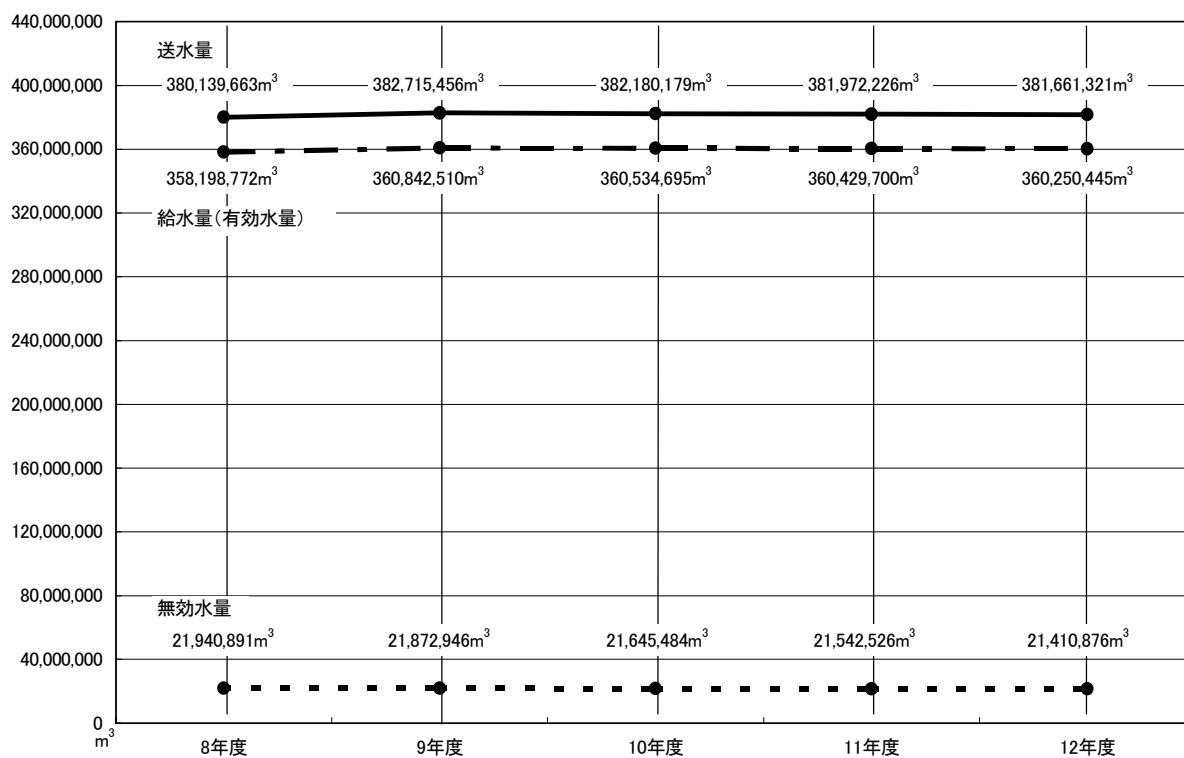
年間取水量		年間送水量		日最大 送水量	日最小 送水量	日平均 送水量	1人1 日最大 給水量	年間給水量 (有効水量)		無効水量	無 効 率
水 量	指数	水 量	指数					水 量	指数		
m ³		m ³		m ³	m ³	m ³	リットル	m ³		m ³	%
(115,891,400) 394,705,185	100	(115,891,400) 388,659,153	100	7/25 1,267,134 (10,976)	1/2 851,559 (14,035)	1,061,910 (10,374)	511.5	356,502,515	100	32,156,638	8.3
(121,143,190) 398,513,364	101	(121,143,190) 393,558,445	101	9/4 1,328,970 (12,734)	1/2 841,055 (14,196)	1,078,242 (11,194)	530.4	361,707,700	101	31,850,745	8.1
(121,086,360) 393,341,461	100	(121,086,360) 387,395,252	100	7/29 1,270,924 (12,756)	1/3 876,812 (13,442)	1,061,357 (10,790)	502.3	361,705,331	101	25,689,921	6.6
(120,886,990) 400,648,116	102	(120,886,990) 393,014,140	101	7/26 1,314,656 (11,046)	1/2 891,877 (14,534)	1,076,751 (10,666)	515.1	367,256,418	103	25,757,722	6.6
(127,121,580) 394,000,777	100	(127,121,580) 391,406,315	101	7/28 1,304,693 (13,731)	1/2 884,535 (15,928)	1,069,416 (11,183)	509.6	367,646,551	103	23,759,764	6.1
(123,263,810) 384,675,246	97	(123,263,810) 380,139,663	98	8/22 1,206,083 (13,159)	1/2 859,040 (13,596)	1,041,479 (10,786)	468.0	358,198,772	100	21,940,891	5.8
(117,292,570) 394,183,871	100	(117,292,570) 382,715,456	98	7/4 1,283,743 (11,376)	1/2 848,793 (14,286)	1,048,535 (10,781)	494.6	360,842,510	101	21,872,946	5.7
(120,378,120) 390,724,078	99	(120,378,120) 382,180,179	98	7/8 1,274,512 (9,445)	1/1 887,436 (14,347)	1,047,069 (10,221)	488.4	360,534,695	101	21,645,484	5.7
(137,463,520) 392,348,681	99	(137,463,520) 381,972,226	98	9/2 1,275,703 (8,482)	1/2 868,733 (12,648)	1,043,640 (9,737)	486.8	360,429,700	101	21,542,526	5.6
(167,825,000) 392,584,142	99	(167,825,000) 381,661,321	98	9/27 1,279,617 (8,826)	1/1 894,235 (13,167)	1,045,647 (10,084)	484.9	360,250,445	101	21,410,876	5.6

(8) 業務状況

ア 給水量（有効水量）及び給水人口



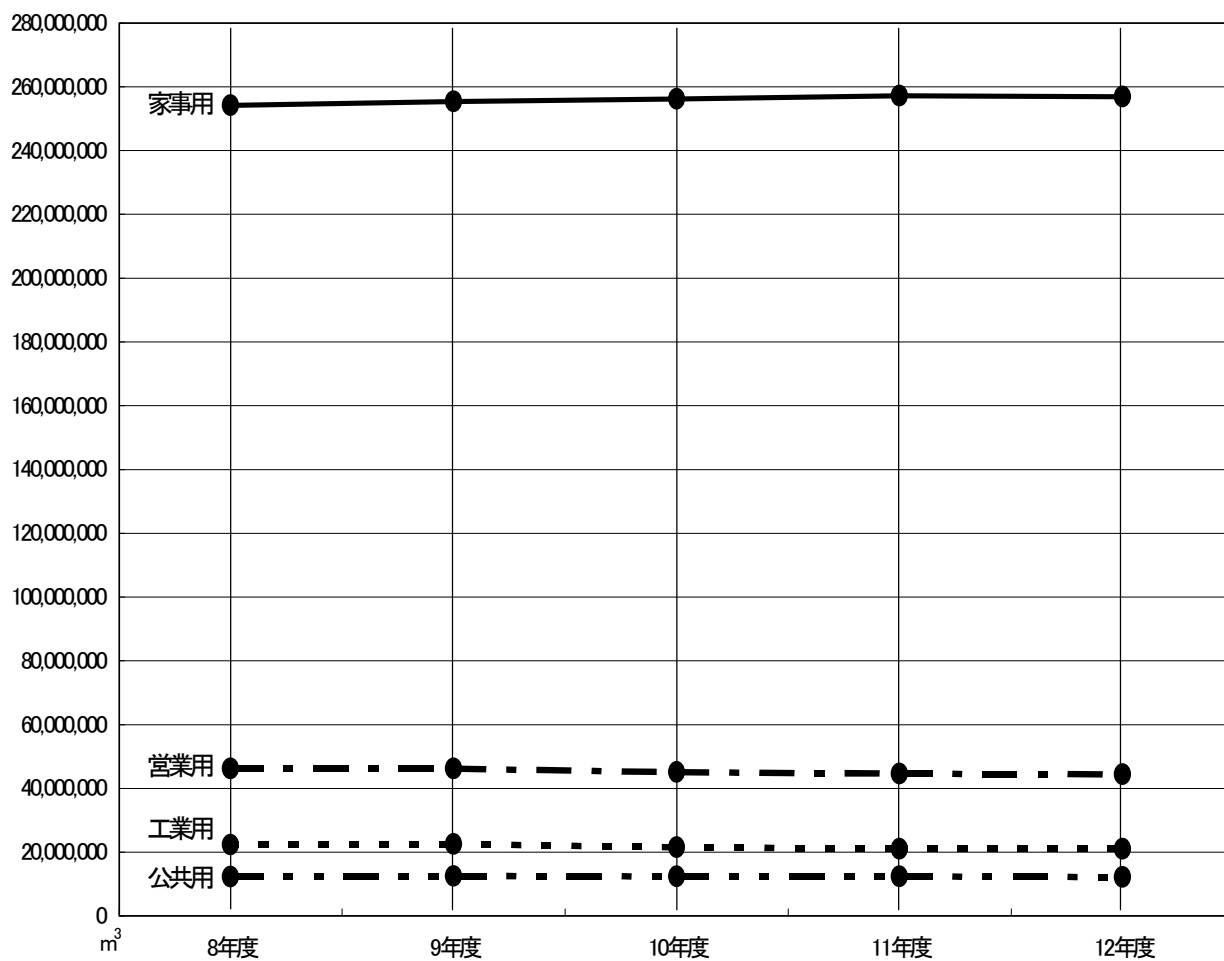
イ 送水量・給水量（有効水量）・無効水量



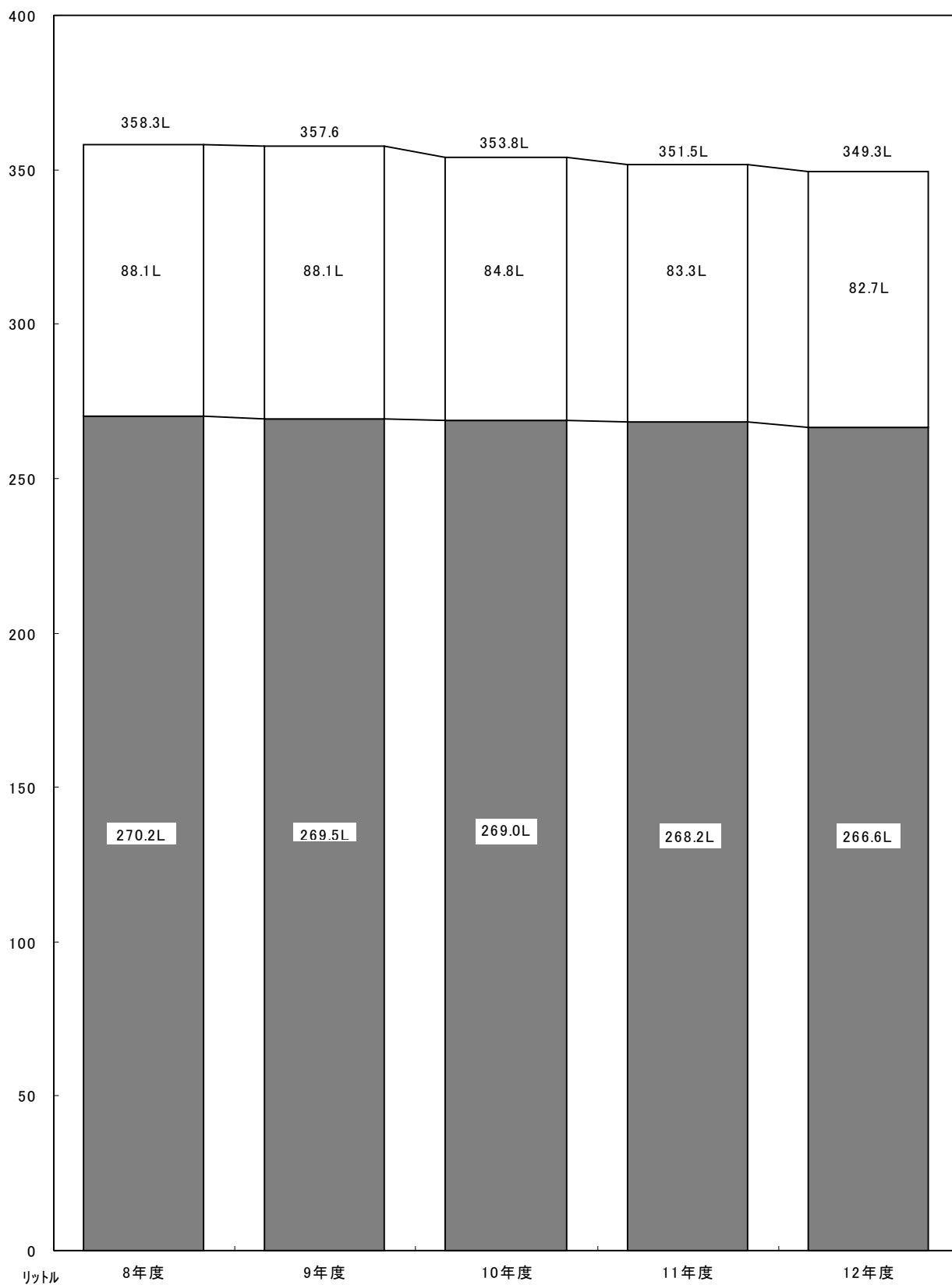
ウ 給水量（有効水量）の推移（用途別）

用途別内訳	平成 8 年度		平成 9 年度		平成 10 年度		平成 11 年度		平成 12 年度	
	水 量	前年度対比	水 量	前年度対比	水 量	前年度対比	水 量	前年度対比	水 量	前年度対比
家 事 用	254,192,508 ^{m³}	98.6%	255,370,707 ^{m³}	100.5%	256,220,294 ^{m³}	100.3%	257,232,114 ^{m³}	100.4%	256,888,544 ^{m³}	99.9%
営 業 用	46,206,513	97.3	46,178,408	99.9	45,125,469	97.7	44,606,445	98.8	44,410,565	99.6
公 共 用	12,243,198	91.1	12,561,238	102.6	12,345,324	98.3	12,374,898	100.2	12,233,881	98.9
工 業 用	22,341,054	93.9	22,567,449	101.0	21,497,017	95.3	21,063,738	98.0	21,059,537	99.9
浴 場 用	182,915	97.5	163,136	89.2	149,138	91.4	145,252	97.4	141,596	97.5
プ ー ル 用	1,359,255	81.3	1,522,041	112.0	1,250,158	82.1	1,294,247	103.5	1,350,978	104.4
一 時 用	517,462	87.5	478,485	92.5	399,349	83.5	392,527	98.3	385,949	98.3
分 水	9,381,783	99.1	9,105,941	97.1	8,719,368	95.8	8,475,025	97.2	8,787,846	103.7
小 計	346,424,688	97.8	347,947,405	100.4	345,706,117	99.4	345,584,246	99.9	345,258,896	99.9
無 収 水 量	11,774,084	88.9	12,895,105	109.5	14,828,578	115.0	14,845,454	100.1	14,991,549	101.0
計	358,198,772	97.4	360,842,510	100.7	360,534,695	99.9	360,429,700	99.9	360,250,445	99.9

工 用途別有収水量



才 1 人 1 日平均有収水量



……家事用
 ……其他用途 (営業、公共、工業、浴場、プール、一時用)
 (注) 年度末給水人口で算出

2 施 設

(1) 配 水 池

平成 13 年 3 月 31 日現在

所 別	名 称	有効容量	池数	水位標高 (H.W.L.)	備 考	所 別	名 称	有効容量	池数	水位標高 (H.W.L.)	備 考		
相 模 原 (1 か所)	谷 ケ 原 計	75,012 m ³	6	174.0		平 塚 (10 か所)	金 目 高 区	467	2	64.0			
相 模 原 南 (1 か所)	相 武 台 計	940	1	85.0 110.7	受水槽 高架水槽		吉 沢 高 区	41	1	153.5			
津 久 井 (24 か所)	中 野 高 区	4,596	2			265.0		〃 低 区	591	2	103.6		
	〃 低 区	1,412	3	216.2		惣 領 分	99	1	96.3				
	三 ケ 木	394	3	236.1		上 惣 領 高 区	20	1	134.4				
	中 沢	115	2	222.3		〃 低 区	29	1	114.0				
	小 松	3,196	3	215.0		湘 南 平 塚	285	1	116.4				
	与 瀬	256	1	304.5		平 塚	140,000	7	77.0	休 止 受水槽			
	若 井 沢	160	1	213.0		日 向 岡	2,048	2	74.0				
	都 井 沢	1,536	1	240.0		横 内 計	896	1	10.6				
	横 寸 沢	1,027	2	324.0		二 宮 (12 か所)	大 磯 高 区	1,920	1	80.0			
	貝 沢	3,963	3	280.0		〃 低 区	7,424	2	50.0				
	一ノ尾 第 1	535	2	244.8		二 宮 高 区	3,072	2	123.0				
	〃 第 2	250	1	263.7		〃 低 区	883	1	75.0				
	〃 第 3	500	1	263.7		国 府 窪	6,432	2	82.7				
	佐野川 第 1	50	1	305.6		虫 岩	56	1	106.0				
	〃 第 2	300	2	373.0		黒 葉	160	1	152.0				
	奈 良 本 山	211	2	298.6		秋 葉 代	720	1	100.0				
	桃 串 川 第 1	146	2	280.0		沼 小 磯	96	1	137.0				
	〃 第 2	160	1	250.0		東 小 磯	150	1	139.5				
	千 木 良 原	180	1	247.0		西 小 磯	50	1	96.0				
	小 鮑 子	443	4	247.5		中 小 磯 計	1,280	1	95.0				
	和 小 田 計	103	3	232.0		大 和 (1 か所)	大 小 計	22,243	15	20,000	2	63.5	
	逗 子 (14 か所)	60	2	406.7		綾 瀬 (2 か所)	大 吉 小 計	20,000	2	20,000	2	83.5	
	逗 子 山	19,835	46	54.0	休 止		大 小 計	5,376	2	36,523	4	57.0	
	葉 子 庭	1,344	1	80.0			厚 木 (12 か所)	大 塚 岡 計	41,899	6	4,016	1	160.0
	木 古 庭	306	2	83.0		愛 川 高 区	5,472	3	95.0				
	名 越	617	1	75.0		〃 低 区	12,944	2	66.0				
	桜 山 高 区	1,766	1	115.0		中 津 沢	15,872	3	91.0				
	〃 低 区	10,080	3	76.0		七 飯 山	1,536	1	122.0				
	久 木 低 区	24,000	2	76.0		上 萩 野	1,344	1	155.0				
	披 露 山	1,024	1	88.0		上 萩 野 第 2	312	1	192.0				
	沼 間 子	1,731	1	115.0		中 萩 野	4,960	2	126.0				
	池 子 色	395	2	94.8		森 の 里 高 区	5,290	2	150.0				
	一 下 山 口	1,000	1	115.0		〃 低 区	1,680	1	92.0				
	東 逗 子	50	1	135.4		上 萩 野 東 部	1,558	1	174.5				
	大 沢 計	128	1	141.0		小 計	56,520	19					
	鎌 倉 (14 か所)	47,532	21			海 老 名 (2 か所)	上 今 泉 計	19,020	3	80.0			
	佐 助 谷	2,304	1	60.0		杉 久 保 計	12,039	2	57.0				
	長 山 内	8,064	2	75.0		伊 勢 原 (7 か所)	伊 勢 原 高 区	3,520	2	70.0			
	北 鎌 倉 高 区	4,608	1	80.0		三ノ宮 高 区	6,912	2	88.0				
	〃 低 区	2,300	2	114.1		〃 低 区	384	1	105.0				
	七 里 ケ 浜 高 区	64	1	79.5		善 波 山	8,410	1	95.0				
	〃 低 区	1,005	1	90.0		大 子 小 計	300	1	141.0				
	浄 明 寺	1,363	2	63.0		箱 根 (19 か所)	高 原 庄	240	2	361.0			
	岡 本	536	2	84.0		温 泉 低 区	84	1	141.0				
	鎌 倉 山 高 区	512	1	85.0		大 涌 谷 高 区	19,850	10					
	〃 低 区	1,105	1	116.0		姥 子 尻	982	2	772.8				
	久 木 高 区	2,000	1	64.0		湖 台 ケ 岳	732	2	855.7				
	城 廻 野	2,304	1	110.0		上 湯	1,257	2	945.7				
	大 船 高 野 計	16,568	4	75.5		〃 高 区	18	1	1,045.4				
	小 計	768	1	101.0		姥 子 尻	115	1	860.0				
		43,501	21			湖 台 ケ 岳	115	1	820.0				
藤 沢 (5 か所)	藤 沢 島	1,536	1	49.0		上 湯	1,280	1	746.0				
	江 の 島	50	1	62.6		早 雲 山 高 区	1,536	2	889.0				
	片 瀬	7,360	2	65.5		〃 低 区	108	1	828.3				
	腰 越	2,170	1	82.0		強 羅 第 1	132	1	778.6				
	稲 荷 計	42,100	2	47.5		下 湯	30	1	726.0				
	小 計	53,216	7			小 塚 山	2,944	2	699.0				
湘 南 台 (2 か所)	二 本 松 原 計	21,075	2	50.0		中 強 羅	703	2	773.0	1 池 休 止 (103m ³)			
	葛 小 計	41,200	2	39.5		強 羅 第 3	375	2	672.5				
茅 ケ 崎 (4 か所)	茅 ケ 崎 根 庭 沢 計	5,184	2	50.0		強 公 園	34	1	619.2				
	赤 羽	28,976	3	50.0		箱 根 野 計	191	1	604.4				
	大 庭	19,080	1	52.8		宮 城 野 計	1,280	1	562.2				
	芹 沢 計	32,414	2	42.0		小 計	169	1	758.0				
		85,654	8			合 計	115	1	574.2				
						(130 か所)	合 計	736,128	216				

(注) 印は災害用指定配水池

浄水能力 (単位m ³ /D)	送水施設 (単位m ³ /D)	最大供給量 (単位m ³ /D)	運用・開始 年 月 日	取水 箇所数	土地面積 (単位m ²)	摘要	
210,000	ポンプ 570KW × 2,040m ³ /H × 5台	244,800	199,500	S38.12.16 一部稼働 S42.4	2	59,614	排水処理施設保有
540,000	ポンプ 1,600KW × 7,068m ³ /H × 4台 (うち予備1台)	508,500	295,100	S46.7.15 一部稼働 S49.4 S59-62 改造	1	34,975	
750,000		753,300	494,600	創設認可 S8.3.30	3	487,229	
32,800	谷ヶ原系ポンプ 280KW × 1,860m ³ /H × 5台(うち予備1台)	178,560					排水処理施設保有
210,000	中野系ポンプ 160KW × 325m ³ /H × 5台(うち予備1台)	31,200					
	都井沢系ポンプ 110KW × 196m ³ /H × 3台(うち予備1台)	9,408	178,000	S15.3.28	2		
	自然流下	88,400					
242,800		307,568	178,000		2	91,492	
720	自然流下	720	700	S54.7.1	1	368 借地 105	
1,620	18.5KW × 42m ³ /H × 3台(うち予備1台)	2,016	1,500	S54.7.1	1	1,488 借地 77	
360	ポンプ 1.2KW × 5.28m ³ /H × 2台(うち予備1台)	360	360	H6.4.1	2	405	
2,700	自然流下	3,096	2,560		4	2,261 借地 182	
1,100	ポンプ 2.2KW × 12m ³ /H × 2台(うち予備1台)	1,100	1,000	S61.4.1	1	592	
470	自然流下	470	400	H元.4.1	2	789	
	18.5KW × 75m ³ /H × 3台 取水兼送水	3,510	3,500	S28.10.3	1	101,519	H4.1.7 休止
	取・送水ポンプ 3.7KW × 12m ³ /H × 3台(うち予備1台)	576	600			320	
	ポンプ 11KW × 23.76m ³ /H × 4台(うち予備2台)	1,140	1,100			322	
		1,716	1,700			642	
(1,535)	自然流下	(1,535)	(1,500)	S39.8.1	(1)	1,693 借地 1,653	S53.3.31 休止
997,070		1,070,760	681,760		13	686,217 借地 1,835	
	37KW × 70.2m ³ /H × 3台 取水兼送水	5,054	2,300	S29.9.30	1	93,083	
	75KW × 120m ³ /H × 2台(うち予備1台) "	2,880	3,100	S34.5	1	5,465	その他 イタリーの のみ 原水供給 用55KW ×104.4 m ³ /H × 3台
	30KW × 60m ³ /H × 3台(うち予備1台) "	2,880	2,600	S39.12.16	1	17,380	
	90KW × 168m ³ /H × 4台(うち予備1台) "	12,096	12,030	S43.3	1	16,127	
	自然流下	600	600	S32.3	1	10,485	
	0.75KW × 18m ³ /H × 1台 取水兼送水	432	70	S34.3	1	436 借地	
		23,942	20,700		6	142,540 借地 436	
997,070		1,094,702	702,460		19	828,757 借地 2,271	
			受水量 617,200				
			617,200				
			1,319,660				

(3) 加圧ポンプ所

平成 13 年 3 月 31 日現在

所別	名称	定 格			台数	備考	所別	名称	定 格			台数	備考
		水量 m ³ /H	揚程 m	出力 kW					水量 m ³ /H	揚程 m	出力 kW		
相模原	淵野辺 谷ヶ原	1,638	65	400	4		平塚	上吉沢 日向岡 五領ヶ台	12	27	2.2	2	
		492	35	75	4				113.4	29	18.5	2	
相模原南	相模原	960	25	90	3				55.8	38	11	4	
津久井	三井 鼠坂 大洞 大名倉	19.2	37.5	3.7	2		二宮	西小磯 大和 綾瀬 厚木	12	35	2.2	2	
		8.4	65	3.7	2				1,500	80	450	4	
		16.8	70	7.5	2				278.4	27	37	5	
		24	55	7.5	2				15	40	3.7	3	
逗子	木古庭	90	25	11	2				30	38	5.5	3	
鎌倉	西鎌倉 城廻 山ノ内	15	24	2.2	2		海老名	上今泉 杉久保 善波	84	35	15	3	
		15	24	2.2	2				1,866	50	355	4	
		90	27	11	2				12	85	7.5	3	
藤沢	稲荷	876	67	250	4		伊勢原	日向第1 日向第2 新町	19.2	55	7.5	3	
		1,680	45	280	4				8.4	70	5.5	2	
湘南台	二本松 葛原	1,002	50	200	4				6	50	3.7	2	
茅ヶ崎	芹沢	360	35	55	4				計 30 か所				

(4) 揚水ポンプ所

平成 13 年 3 月 31 日現在

所別	名称	定 格			台数	備考	所別	名称	定 格			台数	備考				
		水量 m ³ /H	揚程 m	出力 kW					水量 m ³ /H	揚程 m	出力 kW						
相模原南 (1か所)	相武台	150	33	22	3	休止											
津久井 (7か所)	与瀬 中野高区 寸沢嵐 一ノ尾 御霊 横道 鮑子	30	95	15	2		平塚	吉沢低区 " 高区 上惣領低区 " 高区 平塚 日向岡揚水 横内	120	44	30	3					
		234	61	75	3				7.8	70	3.7	2					
		300	64	90	1				10.8	46	3.7	2					
		129.6	64	45	3				3	38	1.5	2					
		168	68	55	1				2,100	45	350	6					
		5.4	70	3.7	2				168	12	11	2					
		5.4	80	3.7	2				120	35	22	3					
逗子 (10か所)	葉山 一色 木古庭 名越 桜山(高区系) (低区系) (沼間系) 久木(高区系) (低区系) 披露山 池子 上山口 大沢	228	50	30	2	休止	二宮 (9か所)	大磯高区 二宮 国府 西小磯 黒岩 秋葉 沼代 中里 東小磯 及川の里 森の川 愛飯山 下荻野 上荻野(第1) (第2) 厚木総合 上荻野東部	240	40	45	3					
		117	105	75	3				120	120	75	5					
		24	53	7.5	3				444	36	75	4					
		60	24	7.5	3				10.8	52	3.7	2					
		108	52	30	3				36	85	18.5	3					
		702	47	150	3				63	42	15	2					
		277.8	68	90	2				12	65	5.5	2					
		67.8	70	30	2				79.8	74	30	3					
		1,086	25	110	4				15	80	7.5	2					
		75	42	15	2				300	63	90	5					
		90	70	37	2				498	72	160	3					
		32.4	84	15	2				348	73	110	4					
		10.5	105	7.5	2				138	90	55	3					
		鎌倉 (8か所)	鎌倉(長谷系) (鎌倉山高区系) 山ノ内 北鎌倉 腰越(腰越系) (鎌倉山低区系) 七里ヶ浜 胡桃ヶ谷 岡本 大船高野	1,056	49				210	4		厚木 (8か所)		上荻野東部	600	65	190
90	62			30	3	210	65	37	3								
378	43			75	3	伊勢原 (4か所)	三の宮 三の宮高区 子善波	48	58	15			2				
135	75			55	3			78	20	7.5			3				
168	50			37	4			27	75	11			2				
78	30			15	2			42	78	22			3				
138	40			30	3			箱根 (7か所)	高原 温泉荘 大涌谷 第一湯 下湯 大畑 上湯	66			95		30	3	
48	45			11	2					104.4			93		55	3	
78	40			15	2					66			100		30	3	
85.8	93			37	2					104.4			110		55	2	
藤沢 (3か所)	片瀬 江の島 稲荷	420	33	55	3						大涌谷	27	110	15	2		
		60	50	15	2							104.4	110	55	2		
		1,200	55	250	2	168	60					45	4				
茅ヶ崎 (1か所)	芹沢	840	35	132	4		大畑			120	120	75	3				
		1,440	55	280	3					120	80	50	2				
平塚 (9か所)	湘南平低区 " 高区	36	80	15	2		計 67 か所										
		24	86	11	2												

(注) 印は原水供給用

(5) 水道業務遠方監視制御設備一覧表

平成 13 年 3 月 31 日現在

ア 70MHz 無線テレメータ

所管	名称	所在地	出力(W)		備考
			7.5GHz	12GHz	
寒川	" 逗子	逗子市桜山 8 - 2000 - 2	逗子配水池	5	
	" 名越	" 久木 4 - 27	名越配水池	1	
	" 披露山	" 新宿 1848	披露山配水池	1	
	" 池子	" 池子 3 - 7 - 30	池子配水池	1	
	" 葉山	三浦郡葉山町一色 1411	葉山配水池	1	
	" 木古庭	" 木古庭 1678 - 3	木古庭配水池	5	
	" 一色	" 一色字谷 70 - 5	一色配水池	3	
	" 佐助	鎌倉市佐助 1 - 18	佐助配水池	5	
	" 山ノ内	" 梶原 3 - 32	山ノ内配水池	1	
	" 北鎌倉	" 今泉 1205	北鎌倉配水池	1	
	" 七里ヶ浜	" 七里ヶ浜 3 - 26	七里ヶ浜高区配水池	1	
	" 鎌倉山低区	" 腰越津 1147	鎌倉山低区配水池	1	
	" 岡本	" 玉縄 3	岡本配水池	1	
	" 城廻り	" 城廻 750 - 7	城廻配水池	1	
	" 高野	" 高野 34	大船高野配水池	1	
	" 藤沢	藤沢市藤沢 6310	藤沢配水池	1	
	" 江の島	" 江の島 2 - 4	江の島配水池	1	
	" 腰越	" 片瀬山 3 - 18	腰越配水池	1	
	" 金目	平塚市南金目 2406 - 2	金目配水池	1	
	" 吉沢高区	" 上吉沢 2254	吉沢高区ポンプ所	1	
	" 惣領	" 土屋 3096 - 2	惣領配水池	3	
	" 湘南平	" 万田 782	湘南平低区配水池	1	
	" 日向岡	" 日向岡 2 - 10 - 1	日向岡配水池	1	
	" 大磯	中郡大磯町山王町 541	大磯配水池	1	
	" 秋葉台	" 二宮町二宮 2060 - 8	秋葉台配水池	5	
	" 二宮	" 一色西谷戸上 301	二宮高区配水池	5	
	" 二宮低区	" 百合が丘 2 - 1	二宮低区配水池	5	
	" 沼代	小田原市沼代 1191 - 8	沼代ポンプ所	5	
	" 大和	大和市上草柳 1089	大和水源ポンプ所	5	
	" 大塚	綾瀬市大上 3 - 28 - 33	大塚配水池	1	
	" 厚木高区	厚木市毛利台 1 - 12	厚木高区配水池	1	
	" 七沢	" 七沢 1776 - 11	七沢配水池	1	
	" 飯山	" 飯山越ヶ谷 3790 - 2	飯山配水池	1	
	" 上荻野	" 上荻野 2351 - 2	上荻野配水池	1	
	" 上荻野第 2	" 上荻野 1175 - 2	上荻野第 2 ポンプ所	1	
	" 中荻野	" 鷹尾 3 - 5	中荻野配水池	1	
	" 中荻加圧	" 宮の里 1 - 1	中荻野ポンプ所	1	
	" 伊勢原	伊勢原市東富岡 107	伊勢原配水池	1	
	" 高森	" 高森 109	高森配水池	1	
	" 寒川	高座郡寒川町宮山 4271	寒川浄水場	10	監視局
計 40 局					

イ 7.5GHz、12GHz 無線テレメータ

所管	名称	所在地	出力(W)		備考
			7.5GHz	12GHz	
谷ヶ原	水道谷ヶ原	津久井郡城山町谷ヶ原 2 - 6 - 1	谷ヶ原浄水場	0.63	
寒川	" 中津	愛甲郡愛川町中津 4070 - 2	中津配水池	0.079	
	" 森の里	厚木市上古沢 158 - 1	森の里高区配水池	0.13	
	" 厚木低区	" 王子 2 - 1	厚木低区配水池	0.025	
	" 二本松	茅ヶ崎市堤羽根沢 74 - 2	二本松配水池	0.63	
	" 平塚	平塚市根坂間 818	平塚ポンプ所	1.0	
	" 吉沢	平塚市上吉沢 1710	吉沢低区ポンプ所	0.79	
	" 芹沢	茅ヶ崎市芹沢 4227 - 1	芹沢配水池	0.63	
	" 上今泉	海老名市上今泉 4 - 22	上今泉配水池	0.1 0.0013 0.2 0.079	中継局
	" 国府	中郡大磯町石神台 2 - 11	国府配水池	0.032	鎌倉局経由
	" 鎌倉	鎌倉市鎌倉山 2 - 27	鎌倉山高区配水池	0.032	0.0095
	" 桜山	逗子市桜山 7 - 1395 - 28	桜山高区配水池		0.00075
	" 久木	鎌倉市浄明寺釈迦 1592	久木高区配水池	0.0063	0.00075
	" 稲荷	藤沢市稲荷 1 - 127 - 3	稲荷ポンプ所	0.0063	
	" 赤羽根	茅ヶ崎市赤羽根七園 2837	赤羽根配水池	0.01	
	" 杉久保	海老名市杉久保字東谷 1548	杉久保加圧ポンプ所	0.25	
	" 葛原	藤沢市葛原字宮沼 535	葛原加圧ポンプ所	0.16	
	" 片瀬	藤沢市片瀬山 1 - 1	片瀬配水池	0.00029 0.091 0.0025	0.0095 中継局
	" 三ノ宮	伊勢原市三ノ宮 655	三ノ宮低区配水池	0.0063	
	" 寒川	高座郡寒川町宮山 3997	寒川浄水場	0.0013 0.0025 0.00063	監視制御局
計 20 局					

ウ 150MHz 無線電話

無線局名称	基地局設置場所	出力(W)	移動局(台)		備考
			車載	携帯	
企業庁	県庁新庁舎	10	2	1	
水道相模原	相模原営業所	10	7	2	
" 南	相模原南 "	10	6	2	
" 津久井	津久井 "	5	4	2	
" 逗子	逗子 "	25	5	2	
" 鎌倉	鎌倉 "	1	6	3	
" 藤沢	藤沢 "	10	7	3	
" 湘南台	湘南台 "	10	5	2	
" 茅ヶ崎	茅ヶ崎 "	10	7(2)	3	(2)は計画課湘南出張所分
" 平塚	平塚 "	10	7	3	
" 二宮	二宮 "	5	4	2	
" 大和	大和 "	10	5	3	
" 綾瀬	綾瀬 "	5	5	2	
" 厚木	厚木 "	3	6	2	
" 海老名	海老名 "	3	4	2	
" 伊勢原	伊勢原 "	5	3	2	
" 箱根	箱根 "	10	5	3	
" 寒川	寒川浄水場	25	11(1)	7	(1)は水質センター
" 谷ヶ原	谷ヶ原 "	10	4	2	
計	基地局 19局		移動局 151局 (車載 103局、携帯 48局)		

エ 有線テレメータ

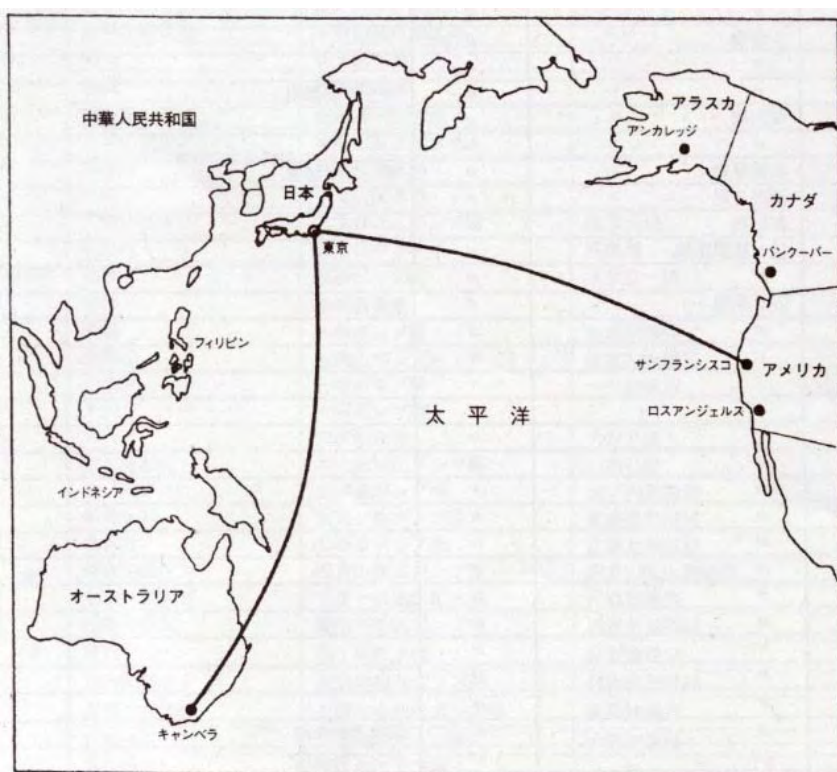
所管	名称	設置場所	相手(接続)先	伝送路	備考
箱根	大涌谷高区	大涌谷高区配水池	大涌谷低区局	NTT線	
	上湯	上湯ポンプ所	"	"	ポンプ制御用
	大涌谷低区	大涌谷低区ポンプ所	温泉荘局	"	"
	企水イ27-2号	企業水イ-27号柱	"	"	湖尻入水流量測定用
	高原	高原ポンプ所	イタリー局	"	ポンプ制御用
	温泉荘	温泉荘ポンプ所	高原局	"	"
	大涌谷低区	大涌谷低区ポンプ所	イタリー局	"	"
	温泉荘	温泉荘ポンプ所	"	"	"
	高原	高原ポンプ所	"	"	"
	大畑沢	大畑沢ポンプ所	下湯局	自管線	
	上湯	上湯ポンプ所	"	"	"
	滝沢	滝沢水源ポンプ所	公園下局	"	"
	第1	第1ポンプ所	水土野局	"	"
	イタリー	イタリー水源ポンプ所	箱根局	NTT線	
	下湯	下湯ポンプ所	"	"	"
	公園下	公園下配水池	"	"	"
	水土野	水土野ポンプ所	"	"	"
	品ノ木	品ノ木ポンプ所	"	"	"
	早雲山高区	早雲山高区配水池	"	"	"
	姥子	姥子配水池	"	"	"
	強羅	強羅配水池	"	"	"
	強羅第一	強羅第一配水池	"	"	"
	早雲山低区	早雲山低区配水池	"	"	"
	中強羅	中強羅配水池	"	"	"
	小塚山	小塚山配水池	"	"	"
	大涌谷低区	大涌谷低区ポンプ所	温泉荘局	"	原水ポンプ制御用
	温泉荘	温泉荘ポンプ所	高原局	"	"
	高原	高原ポンプ所	イタリー局	"	"
	箱根	箱根営業所	-	-	監視制御局
寒川	名越	名越ポンプ所	名越無線局	NTT線	無線局經由寒川
	披露山	披露山ポンプ所	披露山無線局	自管線	"
	一色P	一色ポンプ所	一色無線局	NTT線	"
	大沢P	大沢ポンプ所	"	"	"
	大沢H	大沢配水池	大沢P局	"	ポンプ制御用
	木古庭加圧	木古庭加圧ポンプ所	一色H局	"	"
	山ノ内P	山ノ内ポンプ所	山ノ内無線局	"	"
	胡桃ヶ谷	胡桃ヶ谷ポンプ所	北鎌倉無線局	"	"
	北鎌倉	北鎌倉ポンプ所	北鎌倉無線局	自管線	ポンプ制御用
	鎌倉山低区	鎌倉山低区ポンプ所	鎌倉山低区無線局	NTT線	"
	七里ヶ浜低区	七里ヶ浜低区配水池	片瀬無線局	"	緊急遮断弁用
	湘南平低区	湘南平低区ポンプ所	湘南平無線局	"	"
	芹沢P	茅ヶ崎配水池	芹沢無線局	"	ポンプ制御用
	日向岡揚水P	日向岡揚水ポンプ所	日向岡無線局	"	"
	五領ヶ台加圧	五領ヶ台加圧ポンプ所	吉沢無線局	"	"
	大磯高区	大磯高区ポンプ所	大磯無線局	自管線	"
	東小磯P	東小磯ポンプ所	"	NTT線	ポンプ制御用
	中里P	中里ポンプ所	中里H局	"	"
	飯山	飯山ポンプ所	飯山無線局	"	"
	上荻野第2	上荻野第2配水池	上荻野第2無線局	"	"
	日向第1	日向第1	高森無線局	"	"
	日向第2	日向第2	"	"	"

所管	名称	設置場所	相手(接続)先	伝送路	備考	
寒川	及川	及川ポンプ所	中津無線局	NTT線	無線局經由寒川	
	上荻野東部H	上荻野東部配水池	〃	〃	〃	
	上荻野東部P	上荻野東部ポンプ所	上荻野東部H局	〃	〃	
	及川	及川ポンプ所	厚木低区無線局	〃	ポンプ制御用	
	中荻野H	中荻野配水池	〃	〃	緊急遮断弁用	
	森の里	森の里ポンプ所	森の里無線局	〃	〃	
	平塚	平塚配水池	平塚無線局	〃	ポンプ制御用	
	大塚	大塚ポンプ所	上今泉無線局	〃	上今泉入水弁制御	
	大和	大和ポンプ所	〃	〃	ポンプ制御用	
	大和末端庄	大和中学校構内	大和ポンプ局	〃	ポンプ制御用	
	山ノ内H	山ノ内配水池	鎌倉無線局(鎌倉P)	〃	緊急遮断弁用	
	二宮高区	二宮高区配水池	国府無線局	〃	〃	
	大磯低区	大磯低区配水池	〃	〃	〃	
	東逗子	東逗子配水池	桜山無線局(桜山P)	〃	〃	
	沼間	沼間配水池	〃(沼間P)	自管線	ポンプ制御用	
	一色H	一色配水池	〃(桜山P)	NTT線	緊急遮断弁用	
	城廻	城廻配水池	稲荷無線局	〃	ポンプ制御用	
	城廻緊急	〃	〃	〃	〃	
	稲荷末端庄	藤沢末端庄管路	〃	〃	ポンプ制御用	
	善波加圧	善波加圧ポンプ所	三ノ宮無線局	〃	〃	
	善波揚水	善波揚水ポンプ所	〃	〃	〃	
	高森	高森配水池	〃	〃	緊急遮断弁用	
	大山浄水場	大山浄水場	〃	〃	〃	
	大山配水池	大山配水池	大山浄水場局	〃	〃	
	子易	子易ポンプ所	三ノ宮無線局	〃	〃	
	第3減圧池	第3減圧池	子易局	〃	ポンプ制御用	
	中里H	中里配水池	寒川局	〃	〃	
	社家	横須賀水道有馬取水場	〃	〃	相模川水質監視用	
	(52ヶ所)	厚木連絡V	厚木総合ポンプ所	〃	〃	厚木連絡弁制御用
		寒川	寒川浄水場	-	-	監視制御局
	谷ヶ原	桃山	桃山配水池	落合局	NTT線	
		御雲	御雲ポンプ所	〃	〃	
名倉		名倉ポンプ所	〃	〃		
佐野川第1		佐野川第1配水池	〃	〃		
大洞		大洞ポンプ所	〃	〃		
与瀬		与瀬ポンプ所	横道P局	〃		
横道配水池		横道配水池	〃	〃		
奈良本		奈良本配水池	〃	〃		
千木良		千木良配水池	底沢局	〃		
小原		小原配水池	〃	〃		
寸沢嵐配水池		寸沢嵐配水池	寸沢嵐局	〃		
沼本		沼本堰堤	〃	〃		
鼠坂		鼠坂ポンプ所	〃	〃		
若柳		若柳配水池	〃	〃		
三ヶ木		三ヶ木配水池	中野局	〃		
三井		三井ポンプ所	〃	〃		
中野高区配水池		中野高区配水池	〃	〃	ポンプ制御用	
愛川配水池		愛川配水池	愛川局	〃		
中津		中津配水池	〃	〃		
大野台		大野台末端庄管路	相模原局	〃	ポンプ制御用	
淵野辺本町		淵野辺本町末端庄管路	淵野辺局	〃	〃	
和田配水池		和田配水池	和田局	〃		
中沢		中沢配水池	谷ヶ原加圧局	〃		
小松		小松配水池	〃	〃		
落合		落合浄水場	谷ヶ原局	〃		
鎌沢		鎌沢浄水場	〃	〃		
横道P		横道ポンプ所	〃	〃		
底沢		底沢浄水場	〃	〃		
寸沢嵐		寸沢嵐ポンプ所	〃	〃		
中野		中野高区ポンプ所	〃	〃		
愛川		愛川ポンプ所	〃	〃		
相模原		相模原ポンプ所	〃	〃		
淵野辺		淵野辺加圧ポンプ所	〃	〃		
和田		和田浄水場	〃	〃		
谷ヶ原加圧		谷ヶ原加圧ポンプ所	〃	〃		
鮑子		鮑子ポンプ所	〃	〃		
都井沢		都井沢配水池	〃	〃		
下溝電動弁		下溝電動弁	〃	〃		
上溝電動弁1		上溝電動弁 No.1	〃	〃		
上溝電動弁2		上溝電動弁 No.2	〃	〃		
中野高区緊急		中野高区配水池	〃	〃	緊急遮断弁用	
第1取水		第1取水ポンプ所	〃	〃	ポンプ制御用	
中野送水		中野送水ポンプ所	〃	自管線	〃	
谷ヶ原送水		谷ヶ原送水ポンプ所	〃	〃	〃	
(46ヶ所)		都井沢送水	都井沢ポンプ所	〃	〃	
		谷ヶ原	谷ヶ原浄水場	-	-	監視制御局
計 127ヶ所 (監視制御局含む)						

(6) 送・配水管延長

平成13年3月31日現在(単位 m)

区分		送水管延長			区分		配水管延長		
口径 (mm)	既設分	平成12年度分	計	口径 (mm)	既設分	平成12年度分	計		
1,800	300.5	-	300.5	1,500	6,888.4	-	6,888.4		
1,500	10,101.8	-	10,101.8	1,350	4,151.3	-	4,151.3		
1,350	14,732.5	-	14,732.5	1,200	2,914.6	-	2,914.6		
1,200	12,739.7	-48.0	12,691.7	1,100	9,909.4	-	9,909.4		
1,100	22,683.0	-	22,683.0	1,000	14,523.1	1,230.3	15,753.4		
1,000	20,952.1	2,490.7	23,442.8	900	28,141.1	-	28,141.1		
900	10,847.9	823.0	11,670.9	800	39,718.1	931.2	40,649.3		
800	22,338.7	22.8	22,361.5	700	52,556.5	886.5	53,443.0		
700	6,212.9	24.7	6,237.6	600	93,626.5	826.2	94,452.7		
600	9,384.6	-	9,384.6	500	128,079.7	111.1	128,190.8		
500	8,211.8	-	8,211.8	450	17,724.0	-	17,724.0		
450	323.2	-	323.2	400	152,651.2	1,157.9	153,809.1		
400	9,853.0	-	9,853.0	350	53,757.5	-	53,757.5		
350	912.2	-	912.2	300	359,102.6	5,414.9	364,517.5		
300	14,003.1	1,171.7	15,174.8	250	53,227.0	-1,578.4	51,648.6		
250	1,940.1	-660.1	1,280.0	200	715,162.5	5,004.0	720,166.5		
200以下	34,456.0	-87.2	34,368.8	150	1,407,705.8	7,863.0	1,415,568.8		
				125	2,851.8	-	2,851.8		
				100以下	4,801,371.8	62,320.1	4,863,691.9		
合計	199,993.1	3,737.6	203,730.7	合計	7,944,062.9	84,166.8	8,028,229.7		



送配水管の延長を
世界地図で表すと

県営水道の送配水管の総延長は8,232 kmに達する。

これは、東京から東へ向かえばサンフランシスコ(アメリカ)まで、南へ向かえばキャンベラ(オーストラリア)までの距離に達する。

(7) 管種別送水管延長 (m)(所別)

所 別		相模原営業所		相模原南営業所		津久井営業所		逗子営業所		鎌倉営業所		藤沢営業所	
口 径	管 種	管種別	口径別	管種別	口径別	管種別	口径別	管種別	口径別	管種別	口径別	管種別	口径別
1,800mm	鋼 管	-	-	-	-	-	-	-	-	-	-	-	-
1,500	鋼 管	-	-	-	-	-	-	-	-	-	-	-	-
	鑄鉄管	-	-	-	-	-	-	-	-	-	-	-	-
1,350	鋼 管	504.7	504.7	-	-	-	-	-	-	-	-	-	-
	鑄鉄管	-	-	-	-	-	-	-	-	-	-	-	-
1,200	鋼 管	117.6	117.6	-	-	-	-	-	-	3.4	3.4	6,360.3	10,488.8
	鑄鉄管	-	-	-	-	-	-	-	-	-	-	4,128.5	-
1,100	鋼 管	7,501.8	8,685.8	-	-	-	-	-	-	-	-	2,785.3	5,975.6
	鑄鉄管	1,184.0	-	-	-	-	-	-	-	-	-	3,190.3	-
1,000	鋼 管	4,388.9	5,268.5	-	-	-	-	-	-	3,023.5	3,023.5	1,351.5	1,351.5
	鑄鉄管	879.6	-	-	-	-	-	-	-	-	-	-	-
900	鋼 管	-	-	-	-	-	-	-	-	4.3	4.3	0.9	0.9
	鑄鉄管	-	-	-	-	-	-	-	-	-	-	-	-
800	鋼 管	5,891.5	5,891.5	150.0	2,352.0	-	-	115.4	115.4	1,420.0	1,420.0	-	-
	鑄鉄管	-	-	2,202.0	-	-	-	-	-	-	-	-	-
700	鋼 管	92.7	92.7	-	-	-	-	3,393.0	3,867.8	1,093.9	1,093.9	-	-
	鑄鉄管	-	-	-	-	-	-	474.8	-	-	-	-	-
600	鋼 管	4,797.6	4,797.6	-	-	-	-	111.9	112.7	87.2	87.2	-	-
	鑄鉄管	-	-	-	-	-	-	0.8	-	-	-	-	-
500	鋼 管	30.9	30.9	-	-	4,035.6	6,521.3	55.5	55.5	13.6	13.6	-	-
	鑄鉄管	-	-	-	-	2,190.7	-	-	-	-	-	777.0	777.0
	ステンレス	-	-	-	-	295.0	-	-	-	-	-	-	-
450	鋼 管	7.1	93.5	-	-	-	-	-	-	212.8	212.8	-	-
	鑄鉄管	86.4	-	-	-	-	-	-	-	-	-	-	-
400	鋼 管	102.8	102.8	-	-	8,402.7	8,414.7	869.2	869.2	80.1	80.1	91.1	154.6
	鑄鉄管	-	-	-	-	12.0	-	-	-	-	-	63.5	-
350	鋼 管	10.0	10.0	-	-	-	-	25.8	26.2	-	-	-	-
	鑄鉄管	-	-	-	-	-	-	0.4	-	-	-	-	-
300	鋼 管	230.8	230.8	12.5	43.2	4,747.1	7,289.4	53.6	1,516.5	52.0	52.0	0.3	0.3
	鑄鉄管	-	-	30.7	-	2,377.3	-	1,462.9	-	-	-	-	-
	ステンレス	-	-	-	-	165.0	-	-	-	-	-	-	-
250	鋼 管	-	-	-	-	13.4	13.4	9.8	9.8	-	-	4.5	13.5
	鑄鉄管	-	-	-	-	-	-	-	-	-	-	9.0	-
管種別計	鋼 管	23,676.4	-	162.5	-	17,198.8	-	4,634.2	-	5,990.8	-	10,593.9	-
	鑄鉄管	2,150.0	25,826.4	2,232.7	2,395.2	4,568.0	22,238.8	1,938.9	6,573.1	-	5,990.8	8,168.3	18,762.2
	ステンレス	-	-	-	-	472.0	-	-	-	-	-	-	-
200mm以下		54.9		43.7		11,433.1		10.4		1,431.4		-	
合 計		25,881.3		2,438.9		33,671.9		6,583.5		7,422.2		18,762.2	
全地区延長に対する比		12.7		1.2		16.5		3.2		3.6		9.2	

所 別		湘南台営業所		茅ヶ崎営業所		平塚営業所		二宮営業所		大和営業所		綾瀬営業所	
口 径	管 種	管種別	口径別	管種別	口径別	管種別	口径別	管種別	口径別	管種別	口径別	管種別	口径別
1,800mm	鋼 管	-	-	300.5	300.5	-	-	-	-	-	-	-	-
1,500	鋼 管	-	-	5,884.9	6,637.1	3,464.7	3,464.7	-	-	-	-	-	-
	鋳鉄管	-	-	752.2	-	-	-	-	-	-	-	-	-
1,350	鋼 管	-	-	118.2	118.2	10,772.3	14,109.6	-	-	-	-	-	-
	鋳鉄管	-	-	-	-	3,337.3	-	-	-	-	-	-	-
1,200	鋼 管	-	-	2,062.9	2,062.9	-	-	-	-	-	-	-	-
	鋳鉄管	-	-	-	-	-	-	-	-	-	-	-	-
1,100	鋼 管	39.8	39.8	6,641.3	7,703.0	-	-	-	-	-	-	-	-
	鋳鉄管	-	-	1,061.7	-	-	-	-	-	-	-	-	-
1,000	鋼 管	-	-	3,741.4	5,576.6	747.2	747.2	-	-	-	-	1,959.5	1,959.5
	鋳鉄管	-	-	1,835.2	-	-	-	-	-	-	-	-	-
900	鋼 管	100.0	736.3	2,297.3	4,358.8	-	-	-	-	-	-	603.0	1,081.5
	鋳鉄管	636.3	-	2,061.5	-	-	-	-	-	-	-	478.5	-
800	鋼 管	-	-	1,173.4	1,185.8	140.6	140.6	-	-	-	-	3,327.9	3,978.5
	鋳鉄管	1,165.1	1,165.1	12.4	-	-	-	-	-	-	-	650.6	-
700	鋼 管	-	1.9	55.7	55.7	44.3	44.3	-	-	-	-	1,071.7	1,081.3
	鋳鉄管	1.9	-	-	-	-	-	-	-	-	-	9.6	-
600	鋼 管	21.1	21.1	66.2	1,142.9	25.3	25.3	-	-	-	-	95.4	95.4
	鋳鉄管	-	-	1,076.7	-	-	-	-	-	-	-	-	-
500	鋼 管	-	-	5.0	-	-	-	-	-	-	-	13.1	-
	鋳鉄管	-	-	3.6	8.6	-	-	-	-	-	-	-	13.1
	ステンレス	-	-	-	-	-	-	-	-	-	-	-	-
450	鋼 管	-	-	-	7.7	-	-	-	-	-	-	6.0	9.2
	鋳鉄管	-	-	7.7	-	-	-	-	-	-	-	3.2	-
400	鋼 管	-	-	15.7	15.7	-	-	-	-	-	-	-	-
	鋳鉄管	-	-	-	-	-	-	-	-	-	-	-	-
350	鋼 管	-	-	-	-	-	-	-	-	-	-	-	-
	鋳鉄管	-	-	-	-	-	-	-	-	-	-	-	-
300	鋼 管	11.5	-	-	-	631.8	-	-	-	-	-	3.7	-
	鋳鉄管	-	11.5	-	-	-	631.8	-	-	-	-	10.5	14.2
	ステンレス	-	-	-	-	-	-	-	-	-	-	-	-
250	鋼 管	-	-	-	-	-	-	-	-	-	-	-	-
	鋳鉄管	-	-	-	-	-	-	-	-	-	-	-	-
管 種 別 計	鋼 管	172.4	-	22,362.5	-	15,826.2	-	-	-	-	-	7,080.3	-
	鋳鉄管	1,803.3	1,975.7	6,811.0	29,173.5	3,337.3	19,163.5	-	-	-	-	1,152.4	8,232.7
	ステンレス	-	-	-	-	-	-	-	-	-	-	-	-
200mm 以下		-		-		11,916.5		-		-		-	
合 計		1,975.7		29,173.5		31,080.0		-		-		8,232.7	
全地区延長に対する比		1.0		14.3		15.3		-		-		4.0	

厚木営業所		海老名営業所		伊勢原営業所		箱根営業所		寒川浄水場		谷ヶ原浄水場		計	
管種別	口径別	管種別	口径別	管種別	口径別	管種別	口径別	管種別	口径別	管種別	口径別	管種別	口径別
-	-	-	-	-	-	-	-	-	-	-	-	300.5	300.5
-	-	-	-	-	-	-	-	-	-	-	-	9,349.6	10,101.8
-	-	-	-	-	-	-	-	-	-	-	-	752.2	
-	-	-	-	-	-	-	-	-	-	-	-	11,395.2	14,732.5
-	-	-	-	-	-	-	-	-	-	-	-	3,337.3	
-	-	-	-	-	-	-	-	19.0	19.0	-	-	8,563.2	12,691.7
-	-	-	-	-	-	-	-	-	-	-	-	4,128.5	
278.8	278.8	-	-	-	-	-	-	-	-	-	-	17,247.0	22,683.0
-	-	-	-	-	-	-	-	-	-	-	-	5,436.0	
2,395.7	2,395.7	3,120.3	3,120.3	-	-	-	-	-	-	-	-	20,728.0	23,442.8
-	-	-	-	-	-	-	-	-	-	-	-	2,714.8	
672.0	1,167.1	2,498.4	4,322.0	-	-	-	-	-	-	-	-	6,175.9	11,670.9
495.1	1,823.6	1,823.6	-	-	-	-	-	-	-	-	-	5,495.0	
3,529.2	4,793.8	-	-	604.5	1,318.8	-	-	-	-	-	-	16,352.5	22,361.5
1,264.6	-	-	-	714.3	-	-	-	-	-	-	-	6,009.0	
-	-	-	-	-	-	-	-	-	-	-	-	5,751.3	6,237.6
-	-	-	-	-	-	-	-	-	-	-	-	486.3	
3,102.4	3,102.4	-	-	-	-	-	-	-	-	-	-	8,307.1	9,384.6
-	-	-	-	-	-	-	-	-	-	-	-	1,077.5	
257.8	786.6	5.2	5.2	-	-	-	-	-	-	-	-	4,416.7	8,211.8
528.8	-	-	-	-	-	-	-	-	-	-	-	3,500.1	
-	-	-	-	-	-	-	-	-	-	-	-	295.0	
-	-	-	-	-	-	-	-	-	-	-	-	225.9	323.2
-	-	-	-	-	-	-	-	-	-	-	-	97.3	
40.0	40.0	-	-	-	-	141.1	141.1	-	-	34.8	34.8	9,777.5	9,853.0
-	-	-	-	-	-	-	-	-	-	-	-	63.5	
-	-	-	-	-	-	876.0	876.0	-	-	-	-	911.8	912.2
-	-	-	-	-	-	-	-	-	-	-	-	0.4	
18.5	462.1	-	-	-	-	2,120.4	4,923.0	-	-	-	-	7,882.2	15,174.8
443.6	-	-	-	-	-	2,485.7	-	-	-	-	-	6,810.7	
-	-	-	-	-	-	316.9	-	-	-	-	-	481.9	
-	-	-	-	-	-	1,243.3	1,243.3	-	-	-	-	1,271.0	1,280.0
-	-	-	-	-	-	-	-	-	-	-	-	9.0	
10,294.4	13,026.5	5,623.9	7,447.5	604.5	1,318.8	4,380.8	7,183.4	19.0	19.0	34.8	34.8	128,655.4	169,361.9
2,732.1	-	1,823.6	-	714.3	-	2,485.7	316.9	-	-	-	-	39,917.6	
-	-	-	-	-	-	-	-	-	-	-	-	788.9	
1,269.1	-	-	-	-	-	8,209.7	-	-	-	-	-	34,368.8	
14,295.6	7,447.5	1,318.8	15,393.1	19.0	34.8	203,730.7							
7.0	3.7	0.6	-	-	-	100.0							

(8) 管種別配水管延長(m)(所別)

所 別		相模原営業所		相模原南営業所		津久井営業所		逗子営業所	
口 径	管 種	管 種 別	口 径 別	管 種 別	口 径 別	管 種 別	口 径 別	管 種 別	口 径 別
1,500mm	鋼 管 鑄 鉄 管	-	-	-	-	-	-	-	-
1,350	鋼 管 鑄 鉄 管	-	-	-	-	-	-	-	-
1,200	鋼 管 鑄 鉄 管	812.4	812.4	-	-	-	-	-	-
1,100	鋼 管 鑄 鉄 管	8,733.6	8,733.6	-	-	-	-	-	-
1,000	鋼 管 鑄 鉄 管	3,761.8 1,798.3	5,560.1	1,696.8 3,357.7	5,054.5	-	-	-	-
900	鋼 管 鑄 鉄 管	3,746.9	3,746.9	-	-	-	-	2.8	2.8
800	鋼 管 鑄 鉄 管	1,649.9 3,698.2	5,348.1	319.9 1,752.7	2,072.6	-	-	-	-
700	鋼 管 鑄 鉄 管	59.1	59.1	350.9	350.9	-	-	6,504.6 3,079.9	9,584.5
600	鋼 管 鑄 鉄 管 ステンレス管	7,306.5 5,472.1 -	12,778.6	3,608.2 2,229.4 -	5,837.6	-	-	438.6 1.6 -	440.2
500	鋼 管 鑄 鉄 管 ステンレス管	7,194.2 4,211.7 -	11,405.9	1,502.6 5,484.7 -	6,987.3	-	-	912.9 7,503.1 -	8,416.0
450	鋼 管 鑄 鉄 管 ステンレス管	28.4 2,997.9 -	3,026.3	- - -	-	-	-	11.5 - -	11.5
400	鋼 管 鑄 鉄 管 ステンレス管 石 綿 管	326.2 20,828.4 6.2 -	21,160.8	1,020.6 14,237.4 - -	15,258.0	81.3 938.6 - -	1,019.9	489.5 6,630.8 91.7 -	7,212.0
350	鋼 管 鑄 鉄 管 ステンレス管 石 綿 管	110.9 2,132.9 - -	2,243.8	49.6 3,029.6 - -	3,079.2	- - - -	-	- 450.0 - -	450.0
300	鋼 管 鑄 鉄 管 ステンレス管 石 綿 管	1,110.8 47,565.3 60.8 -	48,736.9	1,004.8 30,741.0 - -	31,745.8	724.5 1,829.0 22.4 -	2,575.9	2,259.3 7,993.6 54.5 -	10,307.4
250	鋼 管 鑄 鉄 管 ステンレス管 石 綿 管	411.5 2,964.9 - -	3,376.4	282.5 2,968.9 - -	3,251.4	2.4 - - -	2.4	91.3 5,053.4 - -	5,144.7
200	鋼 管 鑄 鉄 管 ステンレス管 石 綿 管 ガ ス 管	280.1 68,207.5 30.7 - -	68,518.3	1,110.0 37,480.1 - - -	38,591.1	8,101.7 25,175.9 653.4 - 54.0	33,985.0	6,236.3 40,010.6 191.5 - -	46,438.4
150	鋼 管 鑄 鉄 管 ステンレス管 石 綿 管 ガ ス 管 ビ ニ ール 管	2,459.9 195,727.3 261.9 - - -	198,449.1	1,683.7 119,999.8 40.5 - - -	121,724.0	1,677.6 55,795.9 106.4 - 47.0 93.0	57,719.9	1,533.0 40,126.6 64.8 - - -	41,724.4
125	鋼 管 鑄 鉄 管 石 綿 管 ガ ス 管 ビ ニ ール 管	- 664.2 - - -	664.2	- - - - -	-	348.0 396.1 - - -	744.1	- - - - -	-
管 種 別 計	鋼 管 鑄 鉄 管 ステンレス管 石 綿 管 ガ ス 管 ビ ニ ール 管	37,992.2 356,268.7 359.6 - - -	394,620.5	12,630.6 221,281.3 40.5 - - -	233,952.4	10,935.5 84,135.5 782.2 - 101.0 93.0	96,047.2	18,479.8 110,849.6 402.5 - - -	129,731.9
100mm 以下		592,067.6		259,032.7		197,164.8		220,103.6	
合 計 全地区延長に対する比		986,688.1 12.3		492,985.1 6.1		293,212.0 3.7		349,835.5 4.4	

鎌倉営業所		藤沢営業所		湘南台営業所		茅ヶ崎営業所		平塚営業所	
管種別	口径別	管種別	口径別	管種別	口径別	管種別	口径別	管種別	口径別
-	-	-	-	-	-	564.5	564.5	5,160.5	6,323.9
-	-	-	-	-	-	-	-	1,163.4	-
-	-	-	-	-	-	-	-	2,650.3	4,151.3
-	-	-	-	-	-	-	-	1,501.0	-
-	-	229.6	229.6	-	-	-	-	1,146.4	1,872.6
-	-	-	-	-	-	-	-	726.2	-
-	-	-	-	-	-	-	-	953.8	1,015.8
-	-	-	-	-	-	-	-	62.0	-
-	-	-	-	50.0	50.0	605.0	605.0	1,103.9	2,183.2
-	-	-	-	-	-	-	-	1,079.3	-
-	-	6,439.3	6,971.4	119.4	1,440.6	6,811.9	6,811.9	3,272.8	7,551.9
-	-	532.1	-	1,321.2	-	-	-	4,279.1	-
4,620.0	4,692.0	5,496.7	6,478.7	979.4	4,447.7	1,159.8	1,159.8	3,752.9	9,366.3
72.0	-	982.0	-	3,468.3	-	-	-	5,613.4	-
4,747.7	5,644.0	2,267.4	2,666.0	11.6	2,006.7	2,286.6	4,325.0	5,315.7	11,888.9
896.3	-	398.6	-	1,995.1	-	2,038.4	-	6,573.2	-
2,084.1	2,764.4	2,381.7	4,374.7	186.7	6,802.2	3,231.2	14,116.7	3,460.4	5,422.7
680.3	-	1,993.0	-	6,615.5	-	10,840.7	-	1,962.3	-
-	-	-	-	-	-	44.8	-	-	-
2,535.0	5,402.8	3,914.3	12,661.1	88.4	8,831.8	1,582.9	4,508.0	3,129.0	13,958.1
2,867.8	-	8,746.8	-	8,561.7	-	2,919.9	-	10,829.1	-
-	-	-	-	181.7	-	5.2	-	-	-
98.6	98.6	1,175.2	1,788.2	-	15.7	418.8	4,596.6	19.5	862.8
-	-	613.0	-	15.7	-	3,043.5	-	843.3	-
-	-	-	-	-	-	1,134.3	-	-	-
1,142.3	7,370.6	2,386.2	14,458.9	217.4	8,993.7	1,077.8	19,707.2	1,558.6	8,862.1
6,228.3	-	12,072.7	-	8,749.4	-	18,456.2	-	7,303.5	-
-	-	-	-	26.9	-	173.2	-	-	-
-	-	-	-	-	-	-	-	-	-
76.2	3,222.3	563.5	3,985.4	-	-	151.1	2,399.1	835.0	5,997.4
3,146.1	-	3,158.1	-	-	-	2,248.0	-	5,162.4	-
-	-	-	-	-	-	-	-	-	-
-	-	263.8	-	-	-	-	-	-	-
1,661.6	17,911.4	2,049.3	39,829.2	476.4	28,189.7	703.4	22,221.3	2,047.7	26,717.1
16,125.3	-	37,476.0	-	27,657.5	-	21,476.5	-	24,566.8	-
124.5	-	229.1	-	55.8	-	41.4	-	102.6	-
-	-	74.8	-	-	-	-	-	-	-
995.8	9,361.8	194.5	9,672.1	61.0	272.6	131.1	1,948.6	643.2	3,947.7
8,359.0	-	9,477.6	-	211.6	-	1,817.5	-	3,304.5	-
7.0	-	-	-	-	-	-	-	-	-
-	-	-	-	-	-	-	-	-	-
3,887.0	56,327.8	1,784.3	72,819.5	237.8	38,275.9	1,532.6	65,566.0	5,195.5	74,910.4
52,341.9	-	70,824.1	-	38,005.3	-	63,982.5	-	69,495.7	-
98.9	-	206.5	-	32.8	-	50.9	-	219.2	-
-	-	4.6	-	-	-	-	-	-	-
-	-	-	-	-	-	-	-	-	-
1,427.2	111,036.7	4,135.0	129,182.7	208.8	55,806.7	1,175.8	108,141.1	12,350.1	158,,340.7
109,340.3	-	124,983.5	-	55,597.9	-	106,948.2	-	145,828.6	-
269.2	-	64.2	-	-	-	17.1	-	162.0	-
-	-	-	-	-	-	-	-	-	-
-	-	-	-	-	-	-	-	-	-
-	-	-	-	-	-	-	-	-	-
-	-	-	-	-	-	-	-	68.3	-
-	-	-	-	-	-	-	-	-	68.3
-	-	-	-	-	-	-	-	-	-
-	-	-	-	-	-	-	-	-	-
23,176.9	223,832.4	33,017.0	305,117.5	2,636.9	155,133.3	21,432.5	256,670.8	52,663.6	343,441.2
200,155.9	-	271,257.5	-	152,199.2	-	233,771.4	-	290,293.8	-
499.6	-	499.8	-	297.2	-	1,466.9	-	483.8	-
-	-	343.2	-	-	-	-	-	-	-
-	-	-	-	-	-	-	-	-	-
-	-	-	-	-	-	-	-	-	-
315,427.3		484,847.4		293,326.6		403,488.2		508,981.4	
539,259.7		789,964.9		448,459.9		660,159.0		852,422.6	
6.7		9.8		5.6		8.2		10.6	

所 別		二宮営業所		大和営業所		綾瀬営業所		厚木営業所	
口 径	管 種	管 種 別	口 径 別	管 種 別	口 径 別	管 種 別	口 径 別	管 種 別	口 径 別
1,500mm	鋼 管 鑄 鉄 管	- -	-	- -	-	- -	-	- -	-
1,350	鋼 管 鑄 鉄 管	- -	-	- -	-	- -	-	- -	-
1,200	鋼 管 鑄 鉄 管	- -	-	- -	-	- -	-	- -	-
1,100	鋼 管 鑄 鉄 管	- 160.0	160.0	- -	-	- -	-	- -	-
1,000	鋼 管 鑄 鉄 管	- -	-	2,177.2 -	2,177.2	81.7 -	81.7	- -	-
900	鋼 管 鑄 鉄 管	- -	-	569.0 1,020.2	1,589.2	- -	-	26.4 -	26.4
800	鋼 管 鑄 鉄 管	- -	-	344.8 2,003.6	2,348.4	420.0 2,276.0	2,696.0	355.0 137.3	492.3
700	鋼 管 鑄 鉄 管	472.5 3,322.5	3,795.0	5.5 -	5.5	- -	-	1,688.3 2,340.9	4,029.2
600	鋼 管 鑄 鉄 管 ステンレス管	2,312.4 608.0 -	2,920.4	2,137.5 4,200.6 -	6,338.1	1,866.1 9,155.8 -	11,021.9	2,540.0 9,432.6 -	11,972.6
500	鋼 管 鑄 鉄 管 ステンレス管	2,407.7 3,406.5 -	5,814.2	2,033.5 9,319.5 64.9	11,417.9	433.4 8,230.0 33.8	8,697.2	6,168.2 8,735.8 95.6	14,999.6
450	鋼 管 鑄 鉄 管 ステンレス管	- -	-	150.8 5,633.6 -	5,784.4	- 370.0 -	370.0	572.0 -	572.0
400	鋼 管 鑄 鉄 管 ステンレス管 石 綿 管	435.3 3,943.9 -	4,379.2	2,092.5 2,639.2 -	4,731.7	158.1 4,866.0 47.1	5,071.2	4,911.4 18,055.6 25.7	22,992.7
350	鋼 管 鑄 鉄 管 ステンレス管 石 綿 管	348.0 5,803.8 -	6,151.8	224.7 22,689.7 -	22,914.4	- 361.0 -	361.0	- -	-
300	鋼 管 鑄 鉄 管 ステンレス管 石 綿 管	1,061.4 11,659.1 61.7 -	12,782.2	1,797.1 21,193.0 80.3 -	23,070.4	2.9 8,436.9 -	8,439.8	3,730.3 42,645.0 163.6 -	46,538.9
250	鋼 管 鑄 鉄 管 ステンレス管 石 綿 管	1,134.5 3,209.0 3.2 -	4,346.7	135.5 2,355.8 -	2,491.3	- -	-	1,048.2 3,008.1 -	4,056.3
200	鋼 管 鑄 鉄 管 ステンレス管 石 綿 管 ガ ス 管	1,043.1 16,563.9 169.3 -	17,776.3	2,536.6 47,977.4 65.7 -	50,579.7	744.7 23,268.8 71.4 -	24,084.9	4,734.4 65,382.3 148.7 -	70,265.4
150	鋼 管 鑄 鉄 管 ステンレス管 石 綿 管 ガ ス 管 ビ ニ ール 管	1,375.7 43,329.6 397.8 -	45,103.1	3,800.8 86,115.4 69.2 -	89,985.4	576.0 57,052.3 52.4 -	57,680.7	2,803.5 114,322.7 26.2 -	117,152.4
125	鋼 管 鑄 鉄 管 石 綿 管 ガ ス 管 ビ ニ ール 管	- -	-	- -	-	- -	-	- -	-
管 種 別 計	鋼 管 鑄 鉄 管 ステンレス管 石 綿 管 ガ ス 管 ビ ニ ール 管	10,590.6 92,006.3 632.0 -	103,228.9	18,005.5 205,148.0 280.1 -	223,433.6	4,282.9 114,016.8 204.7 -	118,504.4	28,577.7 264,060.3 459.8 -	293,097.8
100mm 以下		176,877.5		280,978.0		147,709.3		544,459.8	
合 計		280,106.4		504,411.6		266,213.7		837,557.6	
全地区延長に対する比		3.5		6.3		3.3		10.4	

海老名営業所		伊勢原営業所		箱根営業所		計	
管種別	口径別	管種別	口径別	管種別	口径別	管種別	口径別
-	-	-	-	-	-	5,725.0	-
-	-	-	-	-	-	1,163.4	6,888.4
-	-	-	-	-	-	2,650.3	-
-	-	-	-	-	-	1,501.0	4,151.3
-	-	-	-	-	-	2,188.4	-
-	-	-	-	-	-	726.2	2,914.6
-	-	-	-	-	-	9,687.4	-
-	-	-	-	-	-	222.0	9,909.4
41.7	41.7	-	-	-	-	9,518.1	-
-	-	-	-	-	-	6,235.3	15,753.4
-	-	-	-	-	-	20,988.5	-
-	-	-	-	-	-	7,152.6	28,141.1
49.3	51.1	1,496.3	1,496.3	-	-	20,644.0	-
1.8	-	-	-	-	-	20,005.3	40,649.3
1,453.0	6,751.7	13.0	2,336.5	-	-	25,175.9	-
5,298.7	-	2,323.5	-	-	-	28,267.1	53,443.0
5,486.5	7,931.1	149.0	1,731.5	-	-	37,188.9	-
2,444.6	-	1,582.5	-	-	-	57,219.0	94,452.7
-	-	-	-	-	-	44.8	-
1,644.5	7,476.1	1,999.9	7,614.8	-	-	35,546.5	-
5,831.6	-	5,614.9	-	-	-	92,263.1	128,190.8
-	-	-	-	-	-	381.2	-
54.9	597.9	-	-	-	-	2,431.1	-
543.0	-	-	-	-	-	14,158.6	17,724.0
-	-	-	-	-	-	1,134.3	-
1,149.8	9,493.5	4.3	3,097.6	-	-	17,051.3	-
8,283.2	-	3,024.5	-	-	-	136,257.7	153,809.1
60.5	-	68.8	-	-	-	500.1	-
-	-	-	-	-	-	-	-
162.5	2,953.1	-	-	-	-	2,521.5	-
2,790.6	-	-	-	-	-	50,972.2	53,757.5
-	-	-	-	-	-	-	-
-	-	-	-	-	-	263.8	-
779.2	17,129.2	1,070.5	27,211.3	862.2	1,111.0	21,341.4	-
16,298.2	-	26,014.6	-	248.8	-	341,926.6	364,517.5
51.8	-	126.2	-	-	-	1,174.7	-
-	-	-	-	-	-	74.8	-
55.0	1,081.0	-	1,396.6	1,299.0	1,299.0	6,485.5	-
1,026.0	-	1,396.6	-	-	-	45,152.9	51,648.6
-	-	-	-	-	-	10.2	-
-	-	-	-	-	-	-	-
661.7	24,681.2	1,659.3	25,199.4	3,377.9	12,147.2	43,124.0	-
23,972.5	-	23,540.1	-	8,732.8	-	674,961.4	720,166.5
47.0	-	-	-	36.5	-	2,022.5	-
-	-	-	-	-	-	4.6	-
-	-	-	-	-	-	54.0	-
1,028.2	57,266.8	2,143.0	55,545.8	335.4	10,709.3	38,713.7	-
56,163.1	-	53,255.2	-	10,351.1	-	1,374,937.5	1,415,568.8
75.5	-	147.6	-	22.8	-	1,777.6	-
-	-	-	-	-	-	-	-
-	-	-	-	-	-	47.0	-
-	-	-	-	-	-	93.0	-
-	-	-	1,321.3	53.9	53.9	470.2	-
-	-	1,321.3	1,321.3	-	-	2,381.6	2,851.8
-	-	-	-	-	-	-	-
-	-	-	-	-	-	-	-
12,566.3	135,454.4	8,535.3	126,951.1	5,928.4	25,320.4	301,451.7	-
122,653.3	-	118,073.2	-	19,332.7	-	2,855,503.5	3,164,537.8
234.8	-	342.6	-	59.3	-	7,045.4	-
-	-	-	-	-	-	343.2	-
-	-	-	-	-	-	101.0	-
-	-	-	-	-	-	93.0	-
181,932.3		216,626.3		40,669.1		4,863,691.9	
317,386.7		343,577.4		65,989.5		8,028,229.7	
4.0		4.3		0.8		100.0	

(9) 送・配・給水管漏水修理状況

(単位 件)

内訳 管種	種 別	破 損	腐 食	継 手	弁 類	メ-タ-ハ°ル° ハ°ッキン・栓類	計
合 計	8 年 度	11,694	4,952	472	142	5,001	22,261
	9 年 度	12,296	5,445	402	150	4,383	22,676
	10 年 度	10,907	5,578	363	159	3,575	20,582
	11 年 度	10,895	5,532	522	177	2,999	20,125
	12 年 度	10,976	5,106	457	141	2,668	19,348
送 ・ 配 水 管	8 年 度	3,689	417	180	142		4,428
	9 年 度	3,951	399	136	150		4,636
	10 年 度	3,308	403	127	159		3,997
	11 年 度	3,268	389	158	177		3,992
	12 年 度	2,962	321	115	141		3,539
	仕 切 弁					106	106
	消 火 栓					21	21
	空 気 弁					14	14
	小 計					141	141
	40・50	2,910	213	96			3,219
	75	8	7	3			18
	100	19	40	3			62
	150	15	15	2			32
	200	3	30	2			35
	250	3	1				4
	300	2	3	3			8
	350						0
	400	1	1	1			3
	450						0
	500		3	2			5
600	1					1	
700		6				6	
800						0	
900 以上		2	3			5	
小 計	2,962	321	115			3,398	
給 水 管	8 年 度	8,005	4,535	292		5,001	17,833
	9 年 度	8,345	5,046	266		4,383	18,040
	10 年 度	7,599	5,175	236		3,575	16,585
	11 年 度	7,627	5,143	364		2,999	16,133
	12 年 度	8,014	4,785	342		2,668	15,809
	分 水 栓					50	50
	弁 栓 類					24	24
	メ-タ-ハ° ッキン					97	97
	メ-タ-ハ° ル°					2,497	2,497
	小 計					2,668	2,668
	鋼 管	115	356	53			524
	鉛 管	1,772	4,308	62			6,142
	銅 管	12	21	3			36
	ビ ニ ー ル 管	580	11	151			742
	硬 質 ビ ニ ー ル 管	46	1	3			50
ホ° リ エ チ レ ン 管	5,366	7	56			5,429	
プ ラ コ ー ト 鉛 管	123	81	14			218	
小 計	8,014	4,785	342			13,141	

(10) 送・配・給水管漏水修理件数（所別）

所別 年度	相模原	相模原南	津久井	逗子	鎌倉	藤沢	湘南台	茅ヶ崎	平塚	二宮	大和	綾瀬	厚木	海老名	伊勢原	箱根	計
8	2,658	1,704	722	1,084	2,624	1,489	819	2,164	1,858	932	2,066	872	1,508	856	757	148	22,261
9	3,239	1,431	639	1,078	2,521	1,110	780	2,192	2,044	858	2,260	1,209	1,515	928	746	126	22,676
10	2,687	1,162	559	1,018	2,431	1,226	672	1,953	1,681	879	2,050	979	1,578	789	768	150	20,582
11	2,317	1,119	637	1,030	2,128	1,203	749	2,007	2,586	877	1,509	926	1,542	669	705	121	20,125
12	2,150	1,177	608	1,041	2,156	1,284	770	1,909	2,218	797	1,628	855	1,193	738	696	128	19,348
送配水管	519	197	167	91	199	121	113	348	540	121	386	149	302	133	114	39	3,539
給水管	1,631	980	441	950	1,957	1,163	657	1,561	1,678	676	1,242	706	891	605	582	89	15,809

(11) 漏水防止実績表（地下漏水関係）

区分 年度	調査人員（人）			施行延長		発見件数（箇所）				1か所 当たり 調査延長 （m）	発見水量（m ³ /日）			
	漏水対策班	営業所職員	計	送・配水管(m)	総延長に 対する 施行率 （%）	配水管		給水管	計		配水管		給水管	計
						配水本管	付属物				配水本管	付属物		
8	16	0	16	2,428,600	31.2	136	45	1,320	1,501	1,618	5,571	420	18,986	24,977
9	16	0	16	2,446,300	31.3	188	49	1,473	1,710	1,431	8,078	98	22,320	30,496
10	12	0	12	2,207,100	27.7	127	42	1,305	1,474	1,497	5,203	283	16,106	21,592
11	8	0	8	2,211,500	27.2	104	36	1,219	1,359	1,627	4,179	202	14,880	19,261
12	4	0	4	2,114,900	26.0	76	27	1,142	1,245	1,699	3,140	272	11,475	14,887

(注) 10年度：1ブロック（3営業所）、11年度：2ブロック（6営業所）、12年度：3ブロック（10営業所）を委託

(12) 消火栓設置数（市町別）

平成13年3月31日現在（単位 基）

市町別	設置数	管轄営業所	市町別	設置数	管轄営業所
平塚市	3,632	平塚・茅ヶ崎	葉山町	423	逗子
鎌倉市	2,743	鎌倉	寒川町	529	茅ヶ崎
藤沢市	4,675	藤沢・湘南台	大磯町	526	二宮
小田原市	177	二宮	二宮町	356	二宮
茅ヶ崎市	2,259	茅ヶ崎	箱根町	213	箱根
逗子市	711	逗子	愛川町	168	厚木
相模原市	5,695	相模原・相模原南	城山町	338	津久井
厚木市	2,259	厚木	津久井町	216	津久井
大和市	1,265	大和	相模湖町	225	津久井
伊勢原市	944	伊勢原	藤野町	213	津久井
海老名市	1,037	海老名			
綾瀬市	818	綾瀬	計	29,422	

(注) 平塚市の設置数のうち、4基は、茅ヶ崎営業所の管轄である。相模原市の設置数のうち、2,091基は、相模原南営業所の管轄である。藤沢市の設置数のうち、1,606基は、湘南台営業所の管轄である。

3 取水・送水・受水

(1) 取水量

(単位 m³)

区分 水源 年度月	表流水	表流・伏流水	表流水				表流・伏流水	地下水			計	企業団受水	合計
	寒川浄水場	谷ヶ原浄水場	大山	落合	鎌沢	底沢	和田	大和	箱根	平塚			
8年度	205,211,620	51,016,630	131,661	414,410	171,334	116,866	52,610	0	3,936,760	359,545	261,411,436	123,263,810	384,675,246
9年度	216,721,070	55,029,030	131,050	379,707	179,595	131,171	54,539	0	3,934,923	330,216	276,891,301	117,292,570	394,183,871
10年度	207,824,170	57,683,280	113,333	365,715	150,495	84,833	64,931	0	3,730,730	328,471	270,345,958	120,378,120	390,724,078
11年度	191,551,820	58,609,330	125,011	381,202	159,612	89,817	55,535	0	3,563,802	349,032	254,885,161	137,463,520	392,348,681
12年度	162,720,150	57,244,300	119,439	384,361	168,803	74,057	50,829	0	3,680,589	316,614	224,759,142	167,825,000	392,584,142
4月	12,751,000	4,628,930	9,369	30,692	12,642	7,818	4,083	0	280,037	26,599	17,751,170	13,744,050	31,495,220
5月	13,362,270	4,673,070	10,973	33,335	13,831	7,495	4,073	0	314,932	26,251	18,446,230	14,536,280	32,982,510
6月	13,323,710	4,458,060	9,731	33,020	13,724	6,177	3,722	0	285,182	25,805	18,159,131	14,271,300	32,430,431
7月	14,949,790	5,412,610	10,242	35,897	14,403	4,770	5,283	0	311,887	27,030	20,771,912	15,002,180	35,774,092
8月	14,550,580	4,396,420	12,463	36,762	13,545	6,486	7,339	0	372,080	26,576	19,422,251	15,881,620	35,303,871
9月	13,405,200	4,551,430	7,540	32,627	13,195	5,973	6,505	0	295,423	25,491	18,343,384	14,911,610	33,254,994
10月	13,793,600	4,954,730	10,431	31,930	15,303	5,965	3,664	0	305,286	26,805	19,147,714	13,999,170	33,146,884
11月	13,209,120	4,910,520	11,590	30,171	15,447	5,619	1,510	0	294,360	26,100	18,504,437	13,206,770	31,711,207
12月	14,359,520	5,105,300	9,662	30,763	15,391	5,779	2,363	0	291,467	27,391	19,847,636	13,206,570	33,054,206
1月	13,394,300	4,867,010	9,494	30,642	14,976	6,877	4,515	0	336,972	27,373	18,692,159	13,311,600	32,003,759
2月	12,021,820	4,307,840	8,519	27,784	12,572	5,574	3,721	0	285,435	24,367	16,697,632	12,539,700	29,237,332
3月	13,599,240	4,978,380	9,425	30,738	13,774	5,524	4,051	0	307,528	26,826	18,975,486	13,214,150	32,189,636
月平均	13,560,013	4,770,358	9,953	32,030	14,067	6,171	4,236	0	306,716	26,385	18,729,929	13,985,417	32,715,345
日平均	445,809	156,834	327	1,053	462	203	139	0	10,084	867	615,778	459,795	1,075,573
日 最大	7/14 521,180	7/14 185,620	10/4 586	7/23 1,387	10/19 610	4/30 324	8/24 322	0	5/5 14,499	12/2 1,169	7/14 719,960	9/27 604,780	9/27 1,292,762
日 最小	9/26 357,940	8/13 112,800	7/8 44	3/31 875	7/4 303	7/28 96	12/1 33	0	12/21 7,346	5/25 776	8/13 512,705	1/2 339,060	1/2 915,090
前年対比	84.9%	97.7%	95.5%	100.8%	105.8%	82.5%	91.5%	-	103.3%	90.7%	88.2%	122.1%	100.1%

(2) 送水量

水 源 年度月	寒 川			平 塚	谷ヶ原	大 和	大 山	箱 根
	第2浄水場	第3浄水場	小 計					
8年度	54,755,260	148,905,280	203,660,540	359,545	48,069,250	0	94,538	3,936,760
9年度	47,993,410	161,259,640	209,253,050	330,216	51,064,190	0	95,495	3,934,923
10年度	51,395,100	151,126,410	202,521,510	328,471	54,460,470	0	94,904	3,730,730
11年度	55,783,310	129,479,470	185,262,780	349,032	54,540,470	0	106,456	3,563,802
12年度	44,186,280	110,855,740	155,042,020	316,614	54,017,400	0	101,648	3,680,589
4月	3,926,090	8,083,930	12,010,020	26,599	4,303,830	0	7,142	280,037
5月	4,169,550	8,504,290	12,673,840	26,251	4,385,250	0	7,128	314,932
6月	3,235,740	9,467,730	12,703,470	25,805	4,203,600	0	7,121	285,182
7月	4,287,820	10,014,130	14,301,950	27,030	5,160,810	0	9,196	311,887
8月	4,214,510	9,706,880	13,921,390	26,576	4,078,700	0	14,860	372,080
9月	3,756,520	9,126,420	12,882,940	25,491	4,309,300	0	6,836	295,423
10月	4,447,210	8,831,800	13,279,010	26,805	4,716,550	0	7,712	305,286
11月	2,781,230	9,866,150	12,647,380	26,100	4,702,060	0	11,502	294,360
12月	4,526,470	9,274,710	13,801,180	27,391	4,821,910	0	7,742	291,467
1月	3,001,960	9,717,990	12,719,950	27,373	4,601,580	0	7,924	336,972
2月	2,685,920	8,607,140	11,293,060	24,367	4,058,330	0	6,651	285,435
3月	3,153,260	9,654,570	12,807,830	26,826	4,675,480	0	7,834	307,528
月平均	3,682,190	9,237,978	12,920,168	26,385	4,501,450	0	8,471	306,716
日平均	121,058	303,714	424,773	867	147,993	0	278	10,084
日 最大	12/12 190,520	11/8 369,720	7/14 513,450	12/2 1,169	7/17 182,840	0	8/1 605	5/5 14,499
日 最小	11/8 56,840	2/19 208,470	9/26 353,030	5/25 776	8/13 107,220	0	5/10 140	12/21 7,346
前年比	79.2%	85.6%	83.7%	90.7%	99.0%	-	95.5%	103.3%
最大日 (9/27) 送水量	146,750	357,840	504,590	704	158,630	0	192	8,826

(単位 m³)

落合	鎌沢	底沢	和田	計	企業団受水				合計
					相模原系	伊勢原系	綾瀬系	計	
414,410	171,334	116,866	52,610	256,875,853	80,033,200	43,230,610	-	123,263,810	380,139,663
379,707	179,595	131,171	54,539	265,422,886	76,444,700	40,847,870	-	117,292,570	382,715,456
365,715	150,495	84,833	64,931	261,802,059	69,911,600	39,849,830	10,616,690	120,378,120	382,180,179
381,202	159,612	89,817	55,535	244,508,706	70,835,100	36,484,510	30,143,910	137,463,520	381,972,226
384,361	168,803	74,057	50,829	213,836,321	76,802,000	42,254,910	48,768,090	167,825,000	381,661,321
30,692	12,642	7,818	4,083	16,682,863	5,697,000	4,934,810	3,112,240	13,744,050	30,426,913
33,335	13,831	7,495	4,073	17,466,135	6,540,100	4,706,400	3,289,780	14,536,280	32,002,415
33,020	13,724	6,177	3,722	17,281,821	6,768,300	4,274,000	3,229,000	14,271,300	31,553,121
35,897	14,403	4,770	5,283	19,871,226	6,781,700	4,689,560	3,530,920	15,002,180	34,873,406
36,762	13,545	6,486	7,339	18,477,738	7,617,700	3,848,050	4,415,870	15,881,620	34,359,358
32,627	13,195	5,973	6,505	17,578,290	6,913,400	3,263,180	4,735,030	14,911,610	32,489,900
31,930	15,303	5,965	3,664	18,392,225	6,465,000	3,197,000	4,337,170	13,999,170	32,391,395
30,171	15,447	5,619	1,510	17,734,149	5,998,100	3,049,740	4,158,930	13,206,770	30,940,919
30,763	15,391	5,779	2,363	19,003,986	6,223,800	2,711,450	4,271,320	13,206,570	32,210,556
30,642	14,976	6,877	4,515	17,750,809	6,130,600	2,578,590	4,602,410	13,311,600	31,062,409
27,784	12,572	5,574	3,721	15,717,494	5,728,700	2,438,680	4,372,320	12,539,700	28,257,194
30,738	13,774	5,524	4,051	17,879,585	5,937,600	2,563,450	4,713,100	13,214,150	31,093,735
32,030	14,067	6,171	4,236	17,819,693	6,400,167	3,521,243	4,064,008	13,985,417	31,805,110
1,053	462	203	139	585,853	210,416	115,767	133,611	459,795	1,045,647
7/23	10/19	4/30	8/24	7/14	8/5	7/14	9/27	9/27	9/27
1,387	610	324	322	704,932	264,300	181,250	224,560	604,780	1,279,617
3/31	7/4	7/28	12/1	8/13	5/5	1/2	4/15	1/2	1/1
875	303	96	33	489,966	170,300	64,280	95,570	339,060	894,235
100.8%	105.8%	82.5%	91.5%	87.5%	108.4%	115.8%	161.8%	122.1%	99.9%
1,026	455	197	217	674,837	237,500	142,720	224,560	604,780	1,279,617

(3) 企業団受水地点別・年度別実績

年度 開 月別	地点 開始	相模原浄水場系						伊勢原				
		麻溝台	下鶴間	当麻	上和田	淵野辺	上鶴間	日向	上粕屋	南金目	小野	吉沢
		49年4月	49年7月	59年4月	54年4月	4年7月	4年9月	51年7月	51年7月	51年7月	51年7月	54年8月
8年度		20,224,100	14,543,100	21,562,700	4,193,700	6,097,300	13,412,300	813,570	8,190,280	8,470,100	18,565,300	1,061,060
9年度		17,999,600	14,384,600	21,682,300	1,377,000	7,444,000	13,557,200	814,060	7,806,690	8,054,030	19,248,910	973,700
10年度		15,650,400	14,658,500	21,713,100	1,513,300	6,107,000	10,269,300	893,830	6,796,380	7,518,650	19,897,400	527,740
11年度		13,593,900	15,113,200	21,937,900	1,896,200	10,437,700	7,856,200	860,570	6,365,980	7,453,880	18,034,100	526,930
12年度		14,507,800	14,736,700	21,960,800	3,946,700	11,134,700	10,515,300	744,520	6,221,830	7,741,320	17,051,170	3,361,840
4月		856,700	1,238,800	1,711,800	277,800	905,700	706,200	57,370	496,410	607,570	1,827,280	317,990
5月		1,326,500	1,239,600	1,826,000	335,700	941,400	870,900	60,030	519,800	655,730	1,608,240	390,810
6月		1,615,000	1,167,100	1,849,100	327,800	942,500	866,800	62,830	510,540	661,180	1,345,910	372,980
7月		1,149,100	1,282,800	2,002,800	339,700	1,049,900	957,400	71,790	557,990	759,670	1,477,920	354,660
8月		2,011,900	1,287,200	1,990,200	383,100	1,004,800	940,500	73,860	545,740	713,690	1,450,920	434,820
9月		1,565,800	1,233,200	1,917,600	362,800	926,800	907,200	62,690	523,190	660,570	1,403,730	434,440
10月		1,169,100	1,238,100	1,858,700	348,400	937,200	913,500	61,250	528,130	643,940	1,386,490	416,660
11月		906,000	1,222,100	1,760,100	346,700	896,600	866,600	58,690	501,410	619,870	1,315,320	411,170
12月		938,300	1,275,000	1,817,100	367,100	916,200	910,100	60,090	524,010	656,780	1,361,490	77,870
1月		1,004,900	1,186,500	1,809,400	346,100	902,300	881,400	58,370	502,150	617,390	1,329,750	38,080
2月		1,045,200	1,100,700	1,646,600	308,300	815,300	812,600	55,460	475,190	551,950	1,227,130	73,650
3月		919,300	1,265,600	1,771,400	203,200	896,000	882,100	62,090	537,270	592,980	1,316,990	38,710

(4) 排水処理施設・運転費用及び発生ケーク量

ア 排水処理施設

項目	浄水場	寒川		谷ヶ原	
	調整濃縮設備	排水池	1,832m ³		912.5m ³ +513.5m ³ ×2池
	排泥池	2,960m ³ ×2池 5,920m ³		1,939.5m ³ 1,620m ³ ×2池 3,240m ³	
	濃縮槽	一次濃縮槽	2,919m ³ ×2槽	一次濃縮槽	890 m ³ 400 m ³ 各1槽
		二次濃縮機	90m ² ×3	二次濃縮機	125m ² , 200m ²
				貯留槽	8m ³
脱水前処理設備	石灰乳添加方式	流下式(溶解槽から) 定量フィーダー150~3,000l/H		流下式(溶解槽から)	
	消石灰貯留槽	80m ³		35m ³	
	消石灰溶解槽	0.65m ³		0.5m ³	
	消石灰污泥混合槽	20m ³		8m ³	
	消石灰污泥供給槽	20m ³		2.4m ³	
脱水設備	立形加圧脱水機	50m ² ×4台		50m ² ×2台	
	ろ液等の処理	中和槽(210m ³)を経て排泥池へ 返送(塩酸槽6m ³ ×2槽)		排泥池へ返送 (塩酸槽2.5m ³)	

イ 再生砂製造施設運転費用

区分 浄水場	再生砂生 産量(m ³)	生石灰 (t)	セメント (t)	運 転 費 用 (円)				
				運転管理委託	電力費	生石灰	セメント	合計
谷ヶ原	3,309.2	648.7	353.7	76,233,162	691,852	10,194,139	3,204,869	90,324,022

ウ 浄水場排水処理施設運転費用

区分 浄水場	処理水量 (取水量m ³)	運 転 費 用 (円)						
		運転管理 委託	場内 ケーク搬出	電力費	消石灰	塩酸	脱水機維持	計
寒川	162,720,150	77,570,572	0	19,063,616	26,731,761	8,923,123	184,254,346	316,543,418
谷ヶ原	57,242,300	52,013,017	0	6,898,246	7,643,845	2,999,287	53,549,580	123,103,976

(単位：m³)

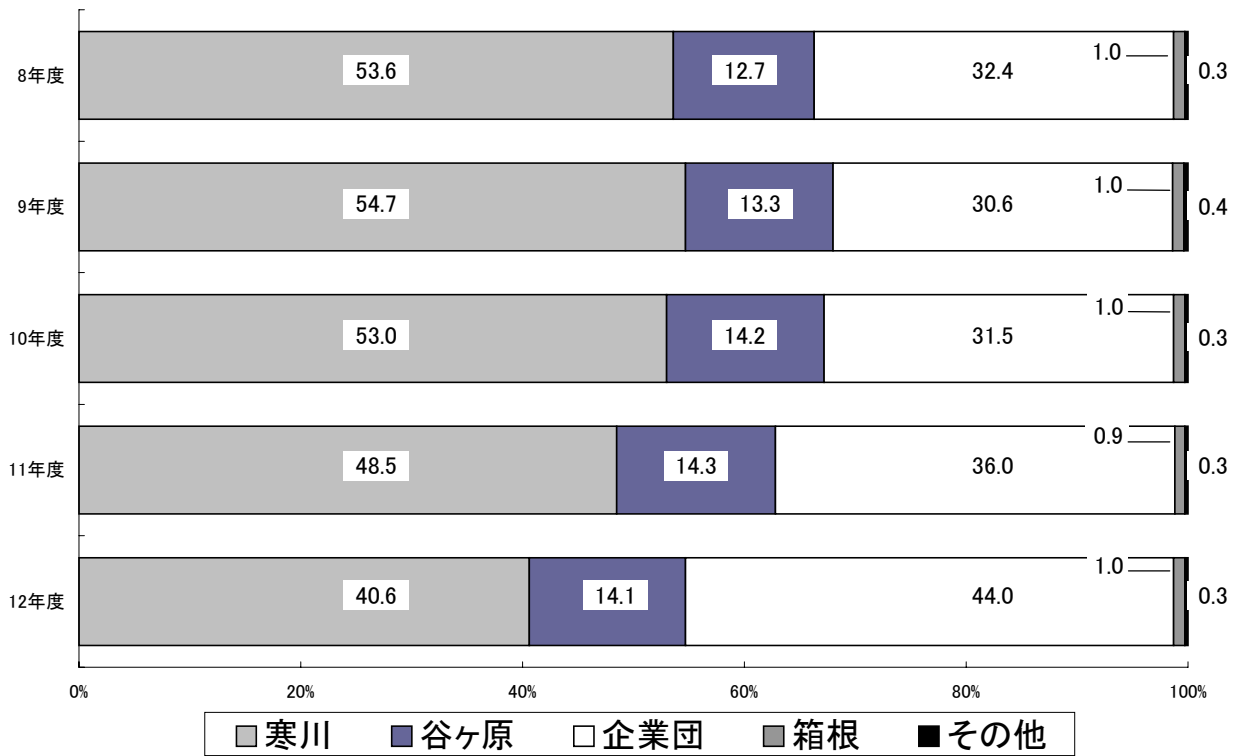
浄水場系					綾瀬浄水場系						合計
本郷	葛原	稲荷	大船(臨時)	久木	上今泉	葛原	稲荷	大船	久木	木古庭	
54年4月	54年12月	54年4月	8年7月	4年7月	10年7月	10年7月	12年8月	10年7月	10年7月	11年4月	
1,486,830	546,370	2,653,500	216,000	1,227,600							123,263,810
786,210	1,043,200	1,294,670	219,000	607,400							117,292,570
784,680	1,721,360	1,379,290	93,100	237,400	7,613,000	116,390		1,266,200	1,621,100		120,378,120
441,240	45,180	2,756,630	0	0	11,181,100	7,602,240		4,178,270	6,763,700	418,600	137,463,520
1,383,660	0	5,750,570	0	0	11,241,000	8,406,560	9,812,420	4,428,910	14,405,700	473,500	167,825,000
144,930	0	1,483,260	0	0	894,700	644,150		336,190	1,201,200	36,000	13,744,050
153,160	0	1,318,630	0	0	939,300	685,190		352,390	1,288,100	24,800	14,536,280
156,260	0	1,164,300	0	0	926,400	687,180		359,420	1,211,000	45,000	14,271,300
155,660	0	1,311,870	0	0	1,024,500	776,120		393,200	1,290,600	46,500	15,002,180
156,510	0	472,510	0	0	1,000,400	756,910	1,070,530	375,130	1,166,400	46,500	15,881,620
178,560	0	0	0	0	954,700	730,270	1,617,880	374,980	1,012,200	45,000	14,911,610
160,530	0	0	0	0	961,400	732,770	1,059,170	381,330	1,159,100	43,400	13,999,170
143,280	0	0	0	0	922,300	693,760	929,120	373,950	1,200,800	39,000	13,206,770
31,210	0	0	0	0	953,900	716,850	924,550	396,220	1,239,500	40,300	13,206,570
32,850	0	0	0	0	912,100	689,530	1,409,260	372,420	1,178,800	40,300	13,311,600
55,300	0	0	0	0	834,200	614,090	1,373,420	343,210	1,176,600	30,800	12,539,700
15,410	0	0	0	0	917,100	679,740	1,428,490	370,470	1,281,400	35,900	13,214,150

工 発生ケーキ量


浄水場	寒川浄水場							谷ヶ原浄水場					
	濃縮槽		脱水機		濃縮槽		脱水機						
	引抜き処理量 (m ³)			固形物濃度 平均 (%)		発生ケーキ量 (t)	含水率 (%)	引抜き処理量 (m ³)		固形物濃度 平均 (%)		発生ケーキ量 (t)	含水率 (%)
月	一次	二次	計	一次	二次			一次・二次	計	一次・二次	平均		
	4	2,335.1	3,646.9	5,982.0	3.1	4.0	917.1	64.8	1,429.5	1,429.5	2.7	170.8	66.5
	5	1,468.7	4,094.3	5,563.0	2.6	4.3	1,003.5	64.8	2,099.3	2,099.3	2.5	241.0	66.7
	6	2,059.1	2,603.9	4,663.0	3.4	3.7	746.1	64.5	2,051.9	2,051.9	3.1	260.4	66.2
	7	4,783.0	0	4,783.0	4.6		903.8	63.4	1,601.9	1,601.9	3.5	229.0	66.0
	8	5,881.0	0	5,881.0	5.1		1,185.4	63.1	2,520.8	2,520.8	2.9	320.8	66.6
	9	4,108.0	0	4,108.0	4.2		736.8	63.6	1,864.8	1,864.8	2.7	220.7	67.2
	10	4,075.0	0	4,075.0	4.9		822.8	63.7	1,955.3	1,955.3	3.5	294.6	66.8
	11	4,876.0	0	4,876.0	4.4		930.7	64.1	1,693.0	1,693.0	3.8	269.8	66.1
	12	1,735.5	4,242.5	5,978.0	2.2	5.4	1,261.0	64.6	1,222.1	1,222.1	4.4	221.6	65.4
	1	948.1	4,046.9	4,995.0	1.4	3.3	732.3	64.8	2,162.8	2,162.8	2.7	261.2	67.0
	2	1,140.1	4,077.9	5,218.0	1.8	3.0	691.9	64.8	4,575.9	4,575.9	1.6	357.8	67.0
	3	503.0	4,441.0	4,944.0	2.4	3.4	719.5	64.7	2,765.9	2,765.9	2.0	267.7	66.9
	年合計	33,912.6	27,153.4	61,066.0			10,650.9		25,925.2	25,925.2		3115.4	
	日最大	7/10	4/28	4/27	9/27	12/5	8/8	8/8	2/20	2/20	12/13	2/21	6/27
		323.0	270.1	339.0	7.0	6.7	67.39	64.9	344.5	344.5	4.6	24.2	68.2
	日最少	10/13	4/4,4/6	10/13	1/9	1/29	2/6	7/31	7/5	7/5	2/15	3/27	2/22
		111.0	118.5	111.0	1.2	2.5	20.4	62.7	37.0	37.0	1.3	3.7	64.4
	日平均	120.3	166.6	216.5	3.3	3.9	37.8	64.2	101.7	101.7	3.0	12.2	66.5

発生ケーキ 含水重量 (t)	含水率 (%)	固形重量 (t/ds)	消石灰 (t)	運転コスト(円)		その他費用(円)				合計(円)
				原水m ³ 当たり	発生ケーキ t 当たり	場外 ケーキ搬出	処分他排水処理 運転電力費	処分地維持費	計(円)	
10,651	64.2	2,393	1,204	1.95	29,720	91,857,708	823,850	22,024,726	114,706,284	431,249,702
3,115	66.5	697	344	2.24	41,249	0	0	0	0	123,103,976

(5) 送水量の水源別構成比較(%)



(6) 日最大・日平均送水量の推移



: 浄水施設
 : 配水池
 : 送・配水管
 : 給水地域
 : 分水
 : 受水地点



(7) 主要配水系統図

※1 時期により系統替を行う
 ※2 杉久保加圧・上和田統合運用
 ※3 二本松加圧・葛原統合運用

(8) 水 質

ア 浄水場別原水及び浄水

管轄浄水場等		寒 川 浄 水					
水 源 名		第 2 浄 水 場		第 3 浄 水 場		平 塚 水 源	
検 水 種 類		原 水	浄 水	沈 澱 水	浄 水	吉 沢	惣 領 分
検 査 回 数		24	24	24	24	12	12
気 温 ()	最 大	29.8	29.8	29.8	29.8	30.6	29.5
	最 小	0.8	0.8	0.8	0.8	6.8	6.4
	平 均	17.6	17.6	17.6	17.6	18.3	18.6
水 温 ()	最 大	26.5	27.5	27.0	27.0	17.3	17.5
	最 小	5.4	7.5	7.0	7.2	14.5	14.4
	平 均	16.3	17.5	17.3	17.4	15.7	15.4
濁 度 (度)	最 大	13	<0.1	0.6	<0.1	0.1	0.1
	最 小	1.4	<0.1	0.1	<0.1	<0.1	<0.1
	平 均	5.3	<0.1	0.2	<0.1	<0.1	<0.1
色 度 (度)	最 大	4	<1	1	<1	<1	<1
	臭 気	-	異常なし	-	異常なし	-	-
	味	-	異常なし	-	異常なし	-	-
pH 値	最 大	8.08	7.85	7.63	7.57	7.71	7.29
	最 小	7.64	7.25	7.14	7.15	7.35	7.13
	平 均	7.79	7.52	7.36	7.36	7.58	7.20
総 アルカリ度 (mg/L)		53	50	49	48	89	115
塩 素 イオン (mg/L)	最 大	8.8	13.7	14.1	13.2	8.2	8.1
	最 小	4.2	8.4	8.5	8.7	7.5	7.6
	平 均	6.4	11.0	11.2	11.5	7.8	7.8
硝酸性窒素及び亜硝酸性窒素 (mg/L)	最 大	2.06	2.03	2.06	2.06	2.68	2.70
	最 小	0.96	0.94	0.94	0.94	2.47	2.55
	平 均	1.42	1.43	1.42	1.42	2.59	2.62
アンモニア性窒素 (mg/L)	最 大	0.22	-	-	-	0.01	<0.01
	最 小	0.02	-	-	-	<0.01	<0.01
	平 均	0.06	-	-	-	<0.01	<0.01
有機物等(過マンガン酸カリウム消費量) (mg/L)	最 大	7.9	1.9	2.5	1.8	1.3	1.0
	最 小	1.3	0.3	0.8	0.3	0.2	0.3
	平 均	3.9	1.1	1.4	0.8	0.4	0.4
カルシウム、マグネシウム等(硬度) (mg/L)	最 大	75	76	76	76	114	131
	最 小	58	57	59	58	107	123
	平 均	67	67	68	68	110	127
電気伝導率 (μS/cm)	最 大	183	194	193	194	263	295
	最 小	135	149	150	150	259	292
	平 均	162	179	178	178	261	293
残留塩素 (mg/L)	最 大	-	0.9	0.9	0.9	-	-
	最 小	-	0.7	0.3	0.7	-	-
	平 均	-	0.8	0.5	0.8	-	-
鉄 (mg/L)		0.18	<0.01	<0.01	<0.01	<0.01	<0.01
マンガン (mg/L)		0.024	<0.005	0.008	<0.005	<0.005	<0.005
一般細菌 (個/mL)	最 大	23,000	1	8	1	2	0
	最 小	1,700	0	0	0	0	0
	平 均	7,100	0	1	0	0	0
大腸菌群 (MPN/100mL)	最 大	130,000	0	0	0	0	0
	最 小	2,200	0	0	0	0	0
	平 均	24,000	0	0	0	0	0

場		谷ヶ原浄水場									
大和水源(休止中)		大山浄水場		谷ヶ原緩速系		谷ヶ原急速系		落合浄水場		鎌沢浄水場	
新井	旧井	原水	浄水	原水	1号浄水	2号浄水	3号浄水	原水	浄水	原水	浄水
1	1	12	12	24	24	24	24	12	12	12	12
-	-	24.8	24.8	33.0	33.0	33.0	33.0	31.0	31.0	21.4	21.4
-	-	6.0	6.0	-1.5	-1.5	-1.5	-1.5	1.7	1.7	-0.1	0.5
29.0	29.0	15.5	15.5	15.8	15.8	15.8	15.8	16.0	16.2	11.2	11.9
-	-	18.6	19.6	22.3	23.2	23.4	23.2	20.8	22.0	17.0	18.2
-	-	6.8	6.1	5.8	6.1	5.6	5.5	2.6	3.5	3.7	4.9
22.5	17.2	11.9	12.2	14.4	15.0	14.8	14.6	11.8	12.7	10.9	11.9
-	-	1.9	<0.1	18	<0.1	<0.1	<0.1	0.5	<0.1	0.5	0.1
-	-	<0.1	<0.1	2.4	<0.1	<0.1	<0.1	<0.1	<0.1	<0.1	<0.1
0.2	0.3	0.7	<0.1	5.6	<0.1	<0.1	<0.1	0.1	<0.1	0.2	<0.1
<1	<1	2	<1	2	<1	<1	<1	<1	<1	<1	<1
-	-	-	異常なし	-	異常なし	異常なし	異常なし	-	異常なし	-	異常なし
-	-	-	異常なし	-	異常なし	異常なし	異常なし	-	異常なし	-	異常なし
-	-	7.85	7.93	8.43	8.47	7.86	7.98	7.47	7.56	7.71	7.80
-	-	7.14	7.44	7.41	7.52	7.35	7.29	6.94	7.25	7.36	7.50
7.28	6.95	7.63	7.74	7.95	7.87	7.60	7.56	7.20	7.39	7.59	7.71
81	70	28	32	46	51	42	42	24	26	26	26
-	-	3.4	4.0	6.9	7.1	13.8	15.2	3.4	3.8	2.0	2.3
-	-	2.7	3.1	2.8	3.7	6.9	7.2	2.3	2.8	1.6	1.9
11.7	12.8	3.0	3.5	4.4	5.2	9.3	9.8	2.8	3.4	1.7	2.1
-	-	1.68	1.89	1.45	1.99	1.45	1.48	2.48	2.49	2.18	2.25
-	-	1.15	1.11	0.98	1.10	1.00	1.01	0.98	1.00	1.11	1.11
8.01	8.69	1.30	1.36	1.23	1.50	1.23	1.23	1.43	1.44	1.50	1.51
-	-	0.02	-	0.10	-	-	-	0.01	-	<0.01	-
-	-	<0.01	-	<0.01	-	-	-	<0.01	-	<0.01	-
<0.01	<0.01	<0.01	-	0.04	-	-	-	<0.01	-	<0.01	-
-	-	8.0	2.4	5.8	1.7	1.9	1.8	2.5	1.6	2.7	1.5
-	-	1.2	0.6	2.7	0.2	0.6	0.4	0.7	0.5	0.8	0.4
0.2	<0.1	2.6	1.0	4.1	0.9	1.2	1.2	1.3	0.8	1.4	0.8
-	-	42	45	59	70	60	61	55	56	40	40
-	-	35	37	48	55	48	48	39	39	28	28
111	104	38	40	54	63	55	55	46	46	35	36
-	-	100	115	160	180	173	174	150	155	98	100
-	-	85	94	127	140	122	136	107	109	77	78
262	248	93	101	146	164	155	157	125	127	90	92
-	-	-	0.7	-	1.1	1.0	1.1	-	0.8	-	0.9
-	-	-	0.5	-	0.7	0.7	0.6	-	0.6	-	0.6
-	-	-	0.6	-	0.8	0.8	0.8	-	0.7	-	0.7
<0.01	<0.01	0.03	<0.01	0.60	0.02	0.02	0.02	<0.01	<0.01	<0.01	<0.01
<0.005	<0.005	<0.005	<0.005	0.036	<0.005	<0.005	<0.005	<0.005	<0.005	<0.005	<0.005
-	-	120	0	2,000	56	0	1	77	0	89	1
-	-	4	0	270	2	0	0	1	0	3	0
110	2	28	0	710	8	0	0	17	0	23	0
-	-	3,300	0	49,000	0	0	0	1,300	0	7,900	0
-	-	23	0	240	0	0	0	7	0	11	0
170	8	760	0	8,300	0	0	0	250	0	1,100	0

管轄浄水場等			谷ヶ原浄水場				水質センター・谷ヶ原浄水場			
水源名 又は給水栓採水場所			底沢浄水場		和田浄水場		津久井湖		相模湖	
検水種類			原水	浄水	原水	浄水	水面上	下20m	水面上	底上5m
検査回数			12	12	12	12	12	12	12	12
気	温()	最大	27.8	27.8	26.0	26.0	31.2	31.2	30.2	30.2
		最小	1.6	1.6	-1.0	-1.0	0.6	0.6	4.8	4.8
		平均	18.0	18.0	13.5	13.5	18.4	18.4	17.3	17.3
水	温()	最大	18.5	19.8	17.0	19.1	26.8	25.1	23.9	21.0
		最小	4.0	5.0	6.2	6.5	5.4	4.8	5.0	5.9
		平均	12.2	12.9	11.9	12.5	16.4	14.9	15.2	13.8
濁	度(度)	最大	0.8	<0.1	4.9	<0.1	10	13	8.4	13
		最小	<0.1	<0.1	<0.1	<0.1	1.6	2.2	0.3	0.3
		平均	0.3	<0.1	1.3	<0.1	3.9	4.6	4.0	4.2
色	度(度)	最大	1	<1	1	<1	2	3	3	3
		臭	-	異常なし	-	異常なし	-	-	-	-
		味	-	異常なし	-	異常なし	-	-	-	-
pH	値	最大	7.90	7.88	7.66	7.88	9.20	8.69	9.66	7.95
		最小	7.57	7.22	7.02	7.39	7.36	7.35	7.36	7.60
		平均	7.74	7.74	7.35	7.56	8.18	7.82	8.20	7.76
総アルカリ度 (mg/L)			26	27	21	22	43	44	45	45
塩素イオン (mg/L)		最大	2.8	3.5	4.0	4.5	5.9	6.2	6.0	6.1
		最小	2.2	2.6	2.0	2.2	3.2	2.8	3.1	3.0
		平均	2.4	3.1	2.4	3.0	4.1	4.0	4.2	4.2
硝酸性窒素及び亜硝酸性窒素 (mg/L)		最大	1.77	2.34	2.02	2.09	1.45	1.49	1.36	1.36
		最小	0.87	0.89	1.14	1.16	0.68	0.85	0.86	1.16
		平均	1.29	1.38	1.56	1.59	1.12	1.14	1.14	1.26
アンモニア性窒素 (mg/L)		最大	<0.01	-	<0.01	-	0.03	0.08	0.12	0.12
		最小	<0.01	-	<0.01	-	<0.01	<0.01	<0.01	0.02
		平均	<0.01	-	<0.01	-	<0.01	0.04	0.05	0.07
有機物等(過マンガン酸カリウム消費量) (mg/L)		最大	2.1	1.6	2.6	0.8	4.8	3.9	11	4.8
		最小	0.6	<0.1	0.3	<0.1	2.2	2.2	2.1	2.0
		平均	1.3	0.6	1.2	0.4	3.4	3.2	4.0	2.8
カルシウム、マグネシウム等(硬度) (mg/L)		最大	39	39	35	36	62	60	63	62
		最小	34	35	28	27	49	51	49	49
		平均	37	37	32	32	55	55	56	56
電気伝導率 (μS/cm)		最大	108	111	91	93	157	170	161	160
		最小	94	97	74	73	127	124	127	128
		平均	101	104	84	86	140	142	145	146
残留塩素 (mg/L)		最大	-	1.0	-	0.8	-	-	-	-
		最小	-	0.6	-	0.7	-	-	-	-
		平均	-	0.8	-	0.7	-	-	-	-
鉄 (mg/L)			<0.01	<0.01	0.03	<0.01	0.08	0.11	0.09	0.15
マンガン (mg/L)			<0.005	<0.005	<0.005	<0.005	0.018	0.037	0.018	0.030
一般細菌 (個/mL)		最大	68	0	44	0	1,200	2,800	1,800	7,000
		最小	0	0	6	0	76	56	290	220
		平均	20	0	19	0	360	610	840	1,400
大腸菌群 (MPN/100mL)		最大	3,300	0	4,900	0	33,000	70,000	17,000	13,000
		最小	13	0	34	0	79	23	330	140
		平均	650	0	790	0	6,800	8,400	4,300	4,300

箱 根 営 業 所								
イタリー 水 源	水土野水源	品ノ木水源	大畑沢水源	上湯水源	滝沢水源	高 原 (イタリー系)	仙石原 (品ノ木系)	強 羅 (水土野大畑系)
原 水	原 水	原 水	原 水	原 水	原 水	給 水 柱 水		
12	12	12	12	12	12	12	12	12
24.2	29.1	26.4	24.9	23.7	27.2	-	-	-
2.3	2.5	3.3	1.5	-0.2	3.3	-	-	-
13.3	15.0	14.6	13.2	11.7	14.6	-	-	-
19.2	17.8	16.1	17.2	14.6	20.4	-	-	-
16.2	14.6	12.4	15.1	11.8	16.8	-	-	-
17.4	16.2	13.6	16.1	12.7	18.0	-	-	-
<0.1	<0.1	<0.1	<0.1	<0.1	<0.1	<0.1	0.1	<0.1
<0.1	<0.1	<0.1	<0.1	<0.1	<0.1	<0.1	<0.1	<0.1
<0.1	<0.1	<0.1	<0.1	<0.1	<0.1	<0.1	<0.1	<0.1
<1	<1	<1	<1	<1	<1	<1	<1	<1
-	-	-	-	-	-	異常なし	異常なし	異常なし
-	-	-	-	-	-	異常なし	異常なし	異常なし
6.85	7.73	7.96	6.07	6.95	7.20	7.42	8.02	6.90
6.55	7.30	7.71	5.84	6.46	6.97	7.09	6.79	6.57
6.67	7.41	7.82	5.96	6.71	7.12	7.28	7.69	6.75
32	62	47	142	11	82	48	62	79
7.2	7.7	2.8	26.8	6.5	19.1	7.7	9.6	12.8
5.5	6.7	2.6	16.9	3.8	17.8	5.7	2.7	9.8
6.1	7.3	2.6	21.1	5.6	18.4	6.3	3.9	10.8
0.54	0.61	0.62	0.63	1.04	0.51	0.56	0.62	0.61
0.40	0.52	0.54	0.53	0.73	0.44	0.40	0.54	0.54
0.46	0.57	0.56	0.57	0.86	0.48	0.47	0.58	0.57
<0.01	0.02	0.03	0.02	0.02	0.04	-	-	-
<0.01	<0.01	<0.01	<0.01	<0.01	<0.01	-	-	-
<0.01	<0.01	<0.01	<0.01	<0.01	<0.01	-	-	-
1.1	0.6	0.2	0.4	0.5	0.4	0.3	0.1	0.3
<0.1	<0.1	<0.1	<0.1	<0.1	<0.1	<0.1	<0.1	<0.1
0.3	0.2	<0.1	0.2	0.1	0.2	<0.1	<0.1	<0.1
130	106	71	234	50	151	141	119	140
69	100	61	176	37	142	78	59	121
106	102	64	200	43	147	120	72	128
341	266	160	533	136	394	370	295	354
192	263	147	414	83	387	219	146	296
284	264	154	467	121	389	310	171	316
-	-	-	-	-	-	0.3	0.3	0.3
-	-	-	-	-	-	0.3	0.3	0.3
-	-	-	-	-	-	0.3	0.3	0.3
<0.01	<0.01	<0.01	<0.01	<0.01	<0.01	<0.01	<0.01	0.01
<0.005	<0.005	<0.005	<0.005	<0.005	<0.005	<0.005	<0.005	<0.005
2	1	1	3	4	4	0	0	0
0	0	0	0	0	0	0	0	0
0	0	0	0	1	1	0	0	0
79	2	79	130	220	17	0	0	0
4	0	0	0	2	0	0	0	0
23	0	8	18	49	3	0	0	0

イ 給水栓水

管轄浄水場等		寒 川					谷 ケ 原					企 業 団	
採 水 場 所		山 西	柳 島 海 岸	江ノ島	十二所	腰 越	上矢部	田 名	牧 野	名 倉	小 淵	上鶴間	新 戸
検 査 回 数		12	12	12	12	12	12	12	12	12	12	12	12
濁 度 (度)	最 大	<0.1	<0.1	0.1	0.1	<0.1	<0.1	<0.1	0.4	0.3	0.1	<0.1	<0.1
	最 小	<0.1	<0.1	<0.1	<0.1	<0.1	<0.1	<0.1	<0.1	<0.1	<0.1	<0.1	<0.1
	平 均	<0.1	<0.1	<0.1	<0.1	<0.1	<0.1	<0.1	<0.1	<0.1	<0.1	<0.1	<0.1
色 度 (度)		<1	<1	<1	<1	<1	<1	<1	<1	<1	<1	<1	
臭 気		異常なし	異常なし	異常なし	異常なし	異常なし	異常なし	異常なし	異常なし	異常なし	異常なし	異常なし	
味		異常なし	異常なし	異常なし	異常なし	異常なし	異常なし	異常なし	異常なし	異常なし	異常なし	異常なし	
pH 値	最 大	7.75	7.79	7.89	7.98	7.80	8.03	7.80	7.74	7.68	7.91	7.96	7.98
	最 小	7.46	7.32	7.38	7.71	7.52	7.63	7.49	7.44	7.40	7.55	7.49	7.53
	平 均	7.62	7.59	7.71	7.85	7.66	7.83	7.62	7.60	7.51	7.78	7.76	7.76
総アルカリ度 (mg/L)		-	-	-	-	48	-	-	38	29	19	-	-
塩素イオン (mg/L)	最 大	14.3	13.9	13.5	13.9	13.9	11.0	16.0	14.5	4.0	2.6	11.1	10.4
	最 小	10.1	9.5	8.7	8.5	8.5	7.3	7.2	8.0	2.9	2.1	7.2	7.2
	平 均	12.4	11.6	11.4	10.9	11.3	9.2	11.0	9.9	3.4	2.2	9.4	9.0
硝酸性窒素及び 亜硝酸性窒素 (mg/L)	最 大	2.21	1.90	2.06	2.06	2.04	1.48	1.56	1.46	2.25	2.10	1.49	1.45
	最 小	1.15	1.10	1.12	1.14	1.11	0.97	0.99	1.08	1.02	1.12	1.00	1.00
	平 均	1.74	1.58	1.64	1.63	1.60	1.23	1.26	1.26	1.40	1.52	1.23	1.23
有機物等(過マンガン 酸カリウム消費量) (mg/L)	最 大	1.9	1.9	1.9	1.5	2.0	1.5	1.7	1.6	1.7	1.9	1.5	1.4
	最 小	0.9	0.9	0.6	0.5	0.8	0.3	0.2	0.2	0.2	0.3	0.3	0.3
	平 均	1.3	1.2	1.2	1.0	1.2	0.9	1.0	0.9	0.8	0.8	0.8	0.9
カルシウム、 マグネシウム等 (硬度) (mg/L)	最 大	75	72	74	72	73	67	64	65	59	40	67	67
	最 小	63	60	58	59	60	54	53	52	41	28	58	51
	平 均	70	68	68	67	68	62	58	58	47	35	62	62
電気伝導率 (μS/cm)	最 大	198	194	202	196	201	197	178	178	158	100	204	192
	最 小	169	166	161	160	160	159	144	141	115	80	152	151
	平 均	189	183	187	183	186	176	163	159	130	92	176	175
残留塩素 (mg/L)	最 大	0.7	0.8	0.6	0.8	0.7	0.9	0.7	0.6	0.8	0.7	0.9	0.9
	最 小	0.3	0.4	0.1	0.5	0.2	0.3	0.5	0.1	0.4	0.2	0.6	0.6
	平 均	0.4	0.6	0.3	0.7	0.5	0.7	0.6	0.3	0.6	0.5	0.8	0.8
鉄 (mg/L)		<0.01	<0.01	<0.01	<0.01	<0.01	<0.01	<0.01	0.03	0.02	0.02	<0.01	0.02
亜鉛 (mg/L)		<0.005	<0.005	<0.005	<0.005	<0.005	<0.005	<0.005	0.022	0.009	0.016	0.026	0.030
一般細菌 (個/mL)	最 大	0	0	0	0	1	1	0	0	0	0	0	0
	最 小	0	0	0	0	0	0	0	0	0	0	0	0
	平 均	0	0	0	0	0	0	0	0	0	0	0	0
大腸菌群 (MPN/100mL)	最 大	0	0	0	0	0	0	0	0	0	0	0	0
	最 小	0	0	0	0	0	0	0	0	0	0	0	0
	平 均	0	0	0	0	0	0	0	0	0	0	0	0

ウ 総トリハロメタンの検査結果

(単位: mg/L)

水源種別	寒川浄水場			大山浄水場		落合浄水場	
検水種類	浄水	給水栓水		原水	給水栓水 大山	原水	給水栓水 名倉
		腰越	沼代				
検査回数	12	12	12	3	4	3	4
最大	0.026	0.057	0.043	<0.0001	0.013	<0.0001	0.011
最小	0.0049	0.013	0.015	<0.0001	0.0068	<0.0001	0.0042
平均	0.012	0.029	0.027	<0.0001	0.010	<0.0001	0.0075

水源種別	谷ヶ原浄水場			鎌沢浄水場		底沢浄水場	
検水種類	浄水池		給水栓水 牧野	原水	給水栓水 小淵	原水	給水栓水 千木良
	1号(緩速系)	2号(急速系)					
検査回数	12	12	12	3	4	3	4
最大	0.0012	0.013	0.033	<0.0001	0.025	<0.0001	0.027
最小	0.0003	0.0036	0.011	<0.0001	0.0034	<0.0001	0.0079
平均	0.0008	0.0080	0.022	<0.0001	0.012	<0.0001	0.016

水源種別	相模原浄水場(企業団)			綾瀬浄水場(企業団)			
検水種類	浄水池 出口	受水地点		浄水池 出口	受水地点		
		上和田	淵野辺		上今泉	久木	稲荷
検査回数	12	4	4	12	4	4	4
最大	0.016	0.021	0.015	0.024	0.024	0.028	0.040
最小	0.003	0.007	0.004	0.003	0.009	0.009	0.011
平均	0.010	0.015	0.010	0.013	0.018	0.018	0.024

水源種別	伊勢原浄水場(企業団)			企業団系			
検水種類	浄水池 出口	受水地点		給水栓水			
		吉沢	西鶴間	北金目	木古庭	山の根	
検査回数	12	4	12	12	12	12	
最大	0.027	0.020	0.030	0.030	0.048	0.044	
最小	0.004	0.012	0.0098	0.0098	0.013	0.012	
平均	0.012	0.016	0.019	0.018	0.027	0.027	

水源種別	箱根水源					
検水種類	給水栓水					水源 6箇所
	高原	仙石原	湖尻	強羅	宮城野	
検査回数	1	1	1	1	1	1
最大	-	-	-	-	-	-
最小	-	-	-	-	-	-
平均	0.0005	0.0009	0.0012	0.0010	0.0012	<0.0001

水源種別	和田浄水場		平塚水源			給水栓水 の統計
検水種類	原水	給水栓水 佐野川	水源		給水栓水 惣領	
			吉沢	惣領分		
検査回数	3	4	1	1	1	110
最大	<0.0001	0.011	-	-	-	0.057
最小	<0.0001	0.0067	-	-	-	0.0005
平均	<0.0001	0.0086	<0.0001	0.0002	0.017	0.021

工 精密検査（アに含まれる項目を除く）

検査項目	水源名	寒川浄水場		谷ヶ原浄水場		箱根
		原水	浄水	原水	浄水	原水
カドミウム (mg/L)		<0.0005	<0.0005	<0.0005	<0.0005	<0.0005
水銀		<0.00001	<0.00001	<0.00001	<0.00001	<0.00001
セレン		<0.001	<0.001	<0.001	<0.001	<0.001
鉛		<0.001	<0.001	<0.001	<0.001	<0.001
ヒ素		<0.001	<0.001	<0.001	<0.001	0.002
六価クロム		<0.001	<0.001	<0.001	<0.001	<0.001
シアン		<0.001	<0.001	<0.001	<0.001	<0.001
フッ素		<0.08	<0.08	0.08	<0.08	<0.08
四塩化炭素		<0.0001	<0.0001	<0.0001	<0.0001	<0.0001
1,2-ジクロロエタン		<0.0001	<0.0001	<0.0001	<0.0001	<0.0001
1,1-ジクロロエチレン		<0.0001	<0.0001	<0.0001	<0.0001	<0.0001
ジクロロメタン		<0.0001	<0.0001	<0.0001	<0.0001	<0.0001
シス-1,2-ジクロロエチレン		<0.0001	<0.0001	<0.0001	<0.0001	<0.0001
テトラクロロエチレン		<0.0001	<0.0001	<0.0001	<0.0001	<0.0001
1,1,2-トリクロロエタン		<0.0001	<0.0001	<0.0001	<0.0001	<0.0001
トリクロロエチレン		<0.0001	<0.0001	<0.0001	<0.0001	<0.0001
ベンゼン		<0.0001	<0.0001	<0.0001	<0.0001	<0.0001
クロロホルム		<0.0001	0.0066	<0.0001	0.0055	<0.0001
ジブロモクロロメタン		<0.0001	0.0015	<0.0001	0.0004	<0.0001
ブロモジクロロメタン		<0.0001	0.0041	<0.0001	0.0020	<0.0001
ブロモホルム		<0.0001	<0.0001	<0.0001	<0.0001	<0.0001
総トリハロメタン		<0.0001	0.012	<0.0001	0.0080	<0.0001
1,3-ジクロロプロペン		<0.0001	<0.0001	<0.0001	<0.0001	<0.0001
シマジン		<0.0001	<0.0001	<0.0001	<0.0001	<0.0001
チウラム		<0.0001	<0.0001	<0.0001	<0.0001	<0.0001
チオベンカルブ		<0.0001	<0.0001	<0.0001	<0.0001	<0.0001
亜鉛		0.036	<0.005	0.041	0.005	<0.005
銅		<0.01	<0.01	<0.01	<0.01	<0.01
ナトリウム		7.7	8.0	6.7	8.2	11
蒸発残留物		155	126	110	106	222
陰イオン界面活性剤		0.02	<0.02	<0.02	<0.02	<0.02
1,1,1-トリクロロエタン		<0.0001	<0.0001	<0.0001	<0.0001	<0.0001
フェノール類		<0.005	<0.005	<0.005	<0.005	<0.005
アルミニウム		0.26	0.06	0.48	0.09	<0.01
2-メチルイソボルネオール		<0.000002	<0.000002	<0.000002	<0.000002	<0.000002
ジオオスミン		<0.000002	<0.000002	<0.000002	<0.000002	<0.000002
遊離炭酸		1.6	2.0	2.0	2.4	5.4
ランゲリア指数		-0.7	-1.2	-0.6	-1.2	-0.9
従属栄養細菌 (個/mL)		220,000	0.8	67,000	4.5	6.2
硫酸イオン (mg/L)		19	19	13	14	50
リン酸イオン		0.10	-	0.15	0.02	0.21
生物化学的酸素要求量		1.2	-	2.3	-	-
溶存酸素		9.6	-	9.9	-	-
溶性ケイ酸		20.7	19.8	24.8	24.6	45.7

才 気 温 ・ 水 温 及 び 濁 度

月 別	区 分		気 温 ()		水 温 ()		濁 度 (度)				
	寒 川 浄 水 場	谷 ケ 原 浄 水 場	原 水		原 水		沈 澱 池 引 出 口				
			寒 川	谷 ケ 原	寒 川	谷 ケ 原	寒 川 浄 水 場		谷 ケ 原 浄 水 場		
			本 流	着 水	本 流	着 水	第 2	第 3			
4	14.4	13.8	13.5	12.3	9.4	6.8	0.2	0.1	0.4		
5	21.2	19.4	19.1	16.8	7.0	3.1	0.2	0.1	0.3		
6	23.0	21.9	20.9	18.8	9.3	4.2	0.2	0.2	0.4		
7	27.8	26.9	23.9	20.3	7.6	13	0.2	0.1	0.4		
8	28.8	27.0	25.6	22.0	6.4	8.2	0.2	0.1	0.7		
9	24.7	23.2	22.0	20.4	8.2	6.1	0.1	0.3	0.5		
10	19.1	16.8	18.3	17.1	3.2	4.7	0.1	0.2	0.3		
11	12.7	12.3	13.9	13.3	7.6	7.7	0.3	0.4	0.3		
12	7.7	5.0	9.8	9.6	2.2	3.0	0.1	0.2	0.3		
1	4.7	1.9	6.9	6.2	8.9	3.4	0.1	0.3	0.5		
2	6.7	4.5	7.9	6.7	5.1	3.6	0.1	0.5	0.5		
3	10.2	8.9	9.6	9.0	6.6	3.8	0.2	0.5	0.3		
最 大	32.2	33.0	26.7	23.1	72	51	0.5	0.9	1.6		
最大値月日	7/17	7/24	8/3	7/24	1/26	7/10	8/10,11/24	2/20	1/29		
最 小	0.8	-1.8	5.4	5.7	1.4	2.0	0.1	0.1	0.1		
平 均	17.0	14.5	16.1	14.6	6.8	5.6	0.2	0.2	0.4		

(注) 月別の値は毎日の測定結果の平均値である。

カ 水 質 基 準 に 関 す る 省 令

平成 4 年 12 月 21 日厚生省令第 69 号
平成 5 年 12 月 1 日施行

1	一 般 細 菌	菌 群	1mLの検水で形成される集落数が100以下であること。 検出されないこと。
2	大 腸 菌	群	
3	カ ド ミ ウ	ム	0.01mg/L以下であること。
4	水	銀	0.0005mg/L以下であること。
5	セ	レ	0.01mg/L以下であること。
6		鉛	0.05mg/L以下であること。
7	ヒ		0.01mg/L以下であること。
8	六 価 ク ロ	ム	0.05mg/L以下であること。
9	シ ア	ン	0.01mg/L以下であること。
10	硝酸性窒素及び亜硝酸性窒素		10mg/L以下であること。
11	フ ッ	素	0.8mg/L以下であること。
12	四 塩 化 炭 素		0.002mg/L以下であること。
13	1, 2 - ジ ク ロ ロ エ タ ン		0.004mg/L以下であること。
14	1, 1 - ジ ク ロ ロ エ チ レ ン		0.02mg/L以下であること。
15	ジ ク ロ ロ メ タ ン		0.02mg/L以下であること。
16	シ ス 1, 2 ジ ク ロ ロ エ チ レ ン		0.04mg/L以下であること。
17	テ ト ラ ク ロ ロ エ チ レ ン		0.01mg/L以下であること。
18	1, 1, 2 - ト リ ク ロ ロ エ タ ン		0.006mg/L以下であること。
19	ト リ ク ロ ロ エ チ レ ン		0.03mg/L以下であること。
20	ベ ン ゼ ン		0.01mg/L以下であること。
21	ク ロ ロ ホ ル ム		0.06mg/L以下であること。
22	ジ ブ ロ モ ク ロ ロ メ タ ン		0.1mg/L以下であること。
23	ブ ロ モ ジ ク ロ ロ メ タ ン		0.03mg/L以下であること。
24	ブ ロ モ ホ ル ム		0.09mg/L以下であること。
25	総 ト リ ハ ロ メ タ ン		0.1mg/L以下であること。
26	1, 3 - ジ ク ロ ロ プ ロ ペ ン		0.002mg/L以下であること。
27	シ マ ジ ン		0.003mg/L以下であること。
28	チ ウ ラ ム		0.006mg/L以下であること。
29	チ オ ベ ン カ ル	ブ	0.02mg/L以下であること。
30	亜	鉛	1.0mg/L以下であること。
31		鉄	0.3mg/L以下であること。
32		銅	1.0mg/L以下であること。
33	ナ ト リ ウ ム		200mg/L以下であること。
34	マ ン ガ ン		0.05mg/L以下であること。
35	塩 素 イ オ ン		200mg/L以下であること。
36	カルシウム、マグネシウム等(硬度)		300mg/L以下であること。
37	蒸 発 残 留 物		500mg/L以下であること。
38	陰 イ オ ン 界 面 活 性 剤		0.2mg/L以下であること。
39	1, 1, 1 - ト リ ク ロ ロ エ タ ン		0.3mg/L以下であること。
40	フ ェ ノ ー ル 類		0.005mg/L以下であること。
41	有機物等(過マンガン酸カリウム消費量)		10mg/L以下であること。
42	pH	値	5.8以上8.6以下であること。
43		味	異常でないこと。
44	臭	気	異常でないこと。
45	色	度	5度以下であること。
46	濁	度	2度以下であること。

(注) 総トリハロメタンとはクロロホルム、ジブロモクロロメタン、ブロモジクロロメタン及びブロモホルムのそれぞれの濃度の総和。

(9) 薬品使用量

(単位 kg)

薬品名 浄水場等 年度	硫酸アルミニウム (L.A.S)		ポリ塩化アルミニウム (P.A.C)			液化塩素 (Cl ₂)		
	寒川	谷ヶ原	寒川	谷ヶ原	落合	寒川	谷ヶ原	箱根
	8%	7%						
8	954,950	-	2,949,120	1,032,958	1,979	412,000	-	-
9	25,670	-	4,563,790	1,227,817	7,938	396,000	-	-
10	0	-	4,711,320	1,206,747	3,343	304,000	-	-
11	0	-	4,798,780	1,370,172	1,046	267,000	-	-
12	0	-	3,823,410	1,592,660	2,000	240,000	-	-

(単位 kg)

薬品名 浄水場等 年度	次亜塩素酸ナトリウム (NaClO)							
	寒川	谷ヶ原	箱根	平塚	大和	落合・鎌沢	国府	久木
	8	1,319,930	849,987	13,200	27,990	-	7,357	9,280
9	1,154,810	905,629	13,200	48,830	-	9,454	7,200	15,980
10	984,960	766,572	14,000	27,410	-	8,421	3,550	15,300
11	1,036,500	924,022	15,600	38,770	-	6,330	2,270	8,490
12	1,055,030	885,060	14,000	64,870	-	11,000	4,590	0

(単位 kg)

薬品名 浄水場等 年度	活性炭 (C)		原塩 (NaCl)	塩酸 (HCl)		消石灰 [Ca(OH) ₂]			苛性ソーダ (NaOH)
	寒川	谷ヶ原	箱根	寒川	谷ヶ原	寒川	谷ヶ原	箱根	寒川
8	94,238	115,220	-	123,661	11,920	849,430	369,822	10,500	970
9	49,111	9,660	-	143,559	14,360	922,040	331,173	12,000	0
10	40,162	0	-	209,511	12,480	1,357,480	294,890	12,000	0
11	56,020	1,980	-	243,226	10,660	1,379,700	291,798	12,000	0
12	180,000	32,040	-	213,950	55,380	1,198,020	357,660	9,000	0

(10) 電力量及び電力料金

区分	受電場所名	契約電力 (kW)	使用電力量 (kWh)	電力料金 (円)
原水及び浄水費	寒川第2浄水場	(自) 特別高圧電力 4,000	17,256,958	220,430,774
	寒川第3浄水場	(自) " 5,500	37,787,172	432,563,340
	" 排水処理場	(自) 高圧電力 A 403	1,304,652	19,063,616
	大和水源	23	28,778	635,353
	大山浄水場	35	79,864	1,319,209
	吉沢水源	25	91,177	1,329,798
	惣領分水源	9	23,476	373,593
	谷ヶ原浄水場	(自) 特別高圧電力 3,100	18,186,960	219,524,493
	" (第1取水)	(自) 高圧電力 A 107	695,932	8,183,360
	落合浄水場	(自) 高圧電力 A 60	291,478	4,058,037
	鎌沢浄水場	(自) 高圧電力 A 33	64,807	1,147,342
	和田浄水場	37	52,435	1,044,166
	底沢浄水場	35	68,099	1,193,698
	イタリ一水源	(自) 高圧電力 A 199	1,046,694	13,894,920
	品ノ木水源	(自) " 78	374,569	5,019,912
	滝沢水源	(自) " 70	344,318	4,594,378
	水士野水源	(自) " 262	559,848	9,374,176
	上湯水源	2		12,850
	小計	13,978	78,257,217	943,763,015
	揚水ポンプ所	上湯	(自) 高圧電力 A 55	293,468
大畑沢		(自) " 161	252,425	4,722,519
第1		(自) " 145	302,827	5,089,759
下湯		(自) " 214	382,206	6,807,491
高温		(自) " 202	815,430	11,020,673
大泉荘		(自) " 182	937,544	12,519,584
大涌谷		(自) " 149	838,479	10,942,550
小計	1,108	3,822,379	55,511,157	
その他	土屋ヶーキ処分地等	23	50,648	870,093
	計	15,109	82,130,244	1,000,144,265
配水費	与瀬	17	54,618	822,393
	横道	(自) 高圧電力 A 69	292,604	4,027,687
	寸沢	(自) " 155	599,014	9,108,072
	鮑ノ	7	14,149	244,036
	一ノ	5	24,266	335,006
	御葉	5	17,517	263,156
	木古	(自) 高圧電力 A 63	146,295	2,446,897
	名庭	17	0	58,518
	桜越	18	29,082	547,828
	久山	(自) 高圧電力 A 398	1,281,048	19,055,801
	披木	(自) " 322	325,932	7,275,306
	池露	17	64,813	987,676
	上大	40	131,396	1,968,324
	一山	17	14,223	368,012
	鎌色	9	31,795	468,309
	山倉	(自) 高圧電力 A 139	344,622	5,492,661
	北鎌	(自) 高圧電力 B 590	1,799,376	31,366,376
	腰の	(自) 高圧電力 A 142	362,397	5,800,277
	七里ヶ	(自) " 106	326,485	4,856,059
	胡桃ヶ	(自) " 146	454,596	6,557,965
	岡ヶ	(自) " 64	211,301	3,112,956
	大船高	13	37,537	580,884
	片船高	33	92,009	1,437,848
	江の	40	49,696	1,047,552
稲荷(加圧系を含む)	(自) 高圧電力 A 125	393,922	5,919,279	
芹沢(加圧系を含む)	17	14,725	374,032	
平塚	(自) 高圧電力 B 1,460	4,186,443	70,502,641	
日向岡揚水	(自) 高圧電力 A 275	625,626	10,345,394	
	(自) 高圧電力 B 1,400	7,594,224	98,616,832	
	13	7,138	239,308	

平成 13 年 3 月 31 日現在

区 分	受 電 場 所 名	契 約 電 力 (kW)	使 用 電 力 量 (kWh)	電 力 料 金 (円)
配 水 費	場 水 ポ ン プ 所	吉 沢 低 区 (自) 高圧電力 A 66 193,838 2,930,478		
		吉 沢 高 区 5 9,931 172,577		
		上 惣 領 低 区 5 9,116 163,302		
		上 惣 領 高 区 4 3,861 92,231		
		湘 南 平 低 区 18 38,230 650,070		
		湘 南 平 高 区 13 6,101 243,778		
		大 磯 高 区 (自) 高圧電力 A 109 315,272 4,856,292		
		国 府 (自) " 188 733,597 10,501,195		
		黒 岩 36 81,930 1,365,089		
		秋 葉 18 39,106 660,345		
		二 宮 (自) 高圧電力 A 203 703,272 10,108,910		
		沼 代 8 12,670 240,999		
		西小磯(加圧Pを含む) 9 7,494 194,933		
		中 里 (自) 高圧電力 A 69 132,732 2,304,097		
		東 小 磯 9 10,969 233,651		
		飯 山 (自) 高圧電力 A 107 384,310 5,524,524		
		下 荻 野 (自) " 219 974,124 13,607,341		
		上荻野第2(第1を含む) (自) " 123 257,680 4,416,731		
		愛 川 (自) " 303 749,880 12,210,055		
		中 野 高 区 (自) " 238 848,712 12,212,150		
		及 川 (自) " 325 410,778 8,981,130		
		森 の 里 (自) " 174 464,149 7,269,186		
		上 荻 野 東 部 (自) " 54 66,001 1,241,032		
		善 波 40 86,351 1,544,103		
		子 易 25 41,858 776,565		
		三 宮 (高 区) 22 53,212 868,733		
		三 宮 (揚 水) 34 60,942 1,101,890		
小 計 8,146 26,222,965 398,698,472				
加 圧 ポ ン プ 所	淵 野 辺 (自) 高圧電力 B 512 1,932,074 29,119,770			
		谷 ケ 原 (自) 高圧電力 A 73 343,590 4,627,293		
		相 模 原 (自) " 229 634,560 9,490,216		
		名 三 倉 井 17 17,890 430,941		
		鼠 坂 9 13,511 261,632		
		大 洞 5 7,679 147,694		
		木 庭 9 11,615 240,692		
		城 古 庭 13 33,255 536,095		
		西 鎌 廻 倉 6 25,181 356,482		
		山 本 内 松 3 15,481 210,929		
		二 葛 原 (自) 高圧電力 B 29 66,624 1,106,651		
		上 吉 沢 原 (自) 高圧電力 A 670 2,367,144 37,093,699		
		日 向 岡 3 2,109 60,406		
		大 和 (自) 高圧電力 B 31 79,343 1,311,839		
		大 塚 (自) 高圧電力 A 860 2,987,256 47,363,105		
		中 野 塚 133 398,921 5,996,215		
		上 荻 野 25 33,496 681,902		
		七 荻 野 13 43,829 653,118		
		上 沢 14 25,304 456,576		
		杉 今 泉 35 87,757 1,415,267		
		善 久 保 (自) 高圧電力 B 810 3,365,496 50,992,102		
		日 向 第 波 17 25,373 493,633		
		日 向 第 1 18 50,919 794,142		
		新 向 第 2 13 25,289 443,798		
		小 計 9 345 65,920		
		小 計 3,928 14,331,113 218,226,127		
		その他	各配水池口ートバルブ等 161.5 128,657 3,446,187	
計	12,235.5 40,682,735 620,370,786			
合 計	27,344.5 122,812,979 1,620,515,051			
前 年 度	28,876.5 129,117,349 1,628,067,638			
前年度との比較 (%)	94.7% 95.1% 99.5%			

(自): 自家用電気工作物 注: 自家発燃料費 5,453,738 円は含まず。

4 給水量（有効水量）・点検件数

(1) 1戸1か月当たり有収水量（用途別）

（単位 m³）

所別	年度別	用途	家事用	営業用	公共用	工業用	浴場用	プール用	一時用	全用途
		8	22.2	66.5	184.7	459.7	294.5	260.8	28.9	27.4
	9	21.9	65.9	185.9	465.3	266.6	290.2	26.5	27.0	
	10	21.5	64.3	180.2	447.3	252.3	238.1	25.9	26.5	
	11	21.3	63.4	178.9	444.2	250.0	244.7	27.6	26.1	
	12	20.9	63.1	174.8	454.2	260.8	253.5	25.7	25.6	
相模原南 相模原南 津久井 逗子 鎌倉 藤沢 湘南台 茅ヶ崎 平塚 二宮 大和 綾瀬 厚木 海老名 伊勢原 箱根	模原	20.1	57.0	236.9	325.9	132.9	361.7	20.8	25.2	
	模原	18.7	57.4	140.1	227.7	153.5	398.8	23.8	21.0	
	久井	23.4	64.2	91.1	189.4	-	151.9	24.1	27.1	
	子	22.7	59.8	116.6	12.3	477.8	222.8	24.7	25.2	
	倉	21.5	75.5	130.1	774.0	760.6	280.7	27.0	26.4	
	沢	20.2	63.9	177.7	1,318.0	533.2	322.2	35.8	25.2	
	台	20.2	50.3	247.7	324.5	79.0	239.6	25.1	25.0	
	崎	22.1	57.7	169.0	650.0	127.1	222.5	23.2	26.5	
	塚	22.4	54.3	221.1	693.1	53.4	160.1	16.4	28.9	
	官	23.5	49.6	69.0	210.3	35.0	146.9	18.2	25.5	
	和	19.6	50.4	148.4	164.5	188.0	224.6	32.1	22.5	
	瀬	23.0	62.5	107.6	155.1	-	201.8	14.2	27.5	
	木	20.5	79.7	200.2	587.2	280.5	235.2	28.4	27.3	
	名	22.1	65.9	252.8	783.8	75.4	206.7	32.1	28.0	
	原	20.5	72.2	179.7	339.6	-	166.7	22.6	25.1	
	根	24.4	221.3	249.0	-	-	170.9	55.0	67.7	

(2) 家事用1戸1か月当たり有収水量（月別）

（単位 m³）

所別	相模原南	相模原南	津久井	逗子	鎌倉	藤沢	湘南台	茅ヶ崎	平塚	二宮	大和	綾瀬	厚木	海老名	伊勢原	箱根	全所	
																		年度別
	9	21.0	19.4	24.1	23.5	22.5	21.1	21.5	23.0	23.4	24.4	20.6	24.3	21.7	23.2	21.3	24.2	21.9
	10	20.8	19.2	23.9	23.4	22.1	20.8	21.1	22.6	23.0	24.1	20.3	23.9	21.3	22.8	21.1	22.8	21.5
	11	20.5	19.0	23.7	23.2	21.9	20.6	20.9	22.5	22.9	23.8	19.9	23.4	21.0	22.5	20.8	23.0	21.3
	12	20.1	18.7	23.4	22.7	21.5	20.2	20.2	22.1	22.4	23.5	19.6	23.0	20.5	22.1	20.5	24.4	20.9
月別	4	20.5	19.8	23.9	22.4	20.7	19.4	19.1	22.0	21.3	23.3	19.5	23.0	20.6	21.1	21.2	29.9	20.8
	5	19.9	17.6	22.4	23.0	22.5	21.0	21.2	22.5	23.5	23.1	19.9	22.6	20.9	23.3	19.6	21.5	21.1
	6	20.6	19.9	24.2	22.9	20.7	19.4	19.3	22.4	21.4	23.9	19.6	23.6	20.4	21.1	21.2	30.2	20.9
	7	20.1	17.9	22.9	22.5	22.4	21.2	21.9	22.5	23.7	23.3	20.2	23.0	20.8	23.2	20.1	19.0	21.3
	8	21.1	20.2	25.2	23.0	21.1	19.9	19.5	22.1	22.0	24.9	19.9	23.6	20.9	21.8	21.9	29.5	21.3
	9	20.8	18.3	24.9	25.5	24.5	22.7	22.6	24.0	25.0	25.2	20.9	24.3	21.8	24.8	20.8	23.4	22.5
	10	20.7	20.0	24.5	23.4	21.1	19.7	19.3	22.2	21.8	24.5	19.4	23.8	20.4	21.4	21.6	32.0	21.1
	11	19.7	17.7	22.5	22.6	22.1	20.7	20.6	22.2	23.2	22.8	19.8	22.8	20.6	23.2	19.6	20.1	20.9
	12	20.1	19.6	23.3	22.1	20.0	19.0	18.7	21.1	20.8	23.0	19.1	22.6	20.0	20.9	20.8	25.7	20.3
	1	19.7	17.9	23.0	22.7	22.5	21.2	21.6	21.9	23.6	23.4	19.9	22.9	20.8	23.0	19.9	21.9	21.1
	2	20.4	19.5	23.6	22.1	20.9	19.3	18.8	22.0	21.4	23.7	19.5	23.4	20.3	21.2	21.1	28.7	20.7
	3	17.9	16.1	20.3	20.2	19.8	19.0	19.0	20.2	21.2	20.8	18.0	20.3	19.0	20.9	18.1	18.5	19.0

(3) 給水量(有効水量)(用途別)

ア 全営業所

用途別 年度月別	家事用	業務用			浴場用		一時用
		営業用	公共用	工業用	浴場用	プール用	
8年度	254,192,508	46,206,513	12,243,198	22,341,054	182,915	1,359,255	517,462
9年度	255,370,707	46,178,408	12,561,238	22,567,449	163,136	1,522,041	478,485
10年度	256,220,294	45,125,469	12,345,324	21,497,017	149,138	1,250,158	399,349
11年度	257,232,114	44,606,445	12,374,898	21,063,738	145,252	1,294,247	392,527
12年度	256,888,544	44,410,565	12,233,881	21,059,537	141,596	1,350,978	385,949
4	20,703,030	3,956,207	954,665	1,840,408	21,764	11,840	31,179
5	21,694,423	3,287,013	906,808	1,556,511	2,947	14,984	25,598
6	21,094,153	3,914,867	1,019,854	1,671,114	20,435	73,985	29,550
7	21,947,572	3,491,016	1,232,099	1,866,824	3,312	338,276	38,388
8	21,529,737	4,200,702	1,121,313	1,945,804	21,630	391,193	34,550
9	23,251,813	3,858,046	1,137,493	1,910,886	3,582	344,280	32,845
10	21,383,282	4,164,149	1,066,962	1,942,141	20,999	129,182	35,822
11	21,695,893	3,373,720	1,056,240	1,736,021	1,714	24,637	28,253
12	20,656,449	3,885,338	995,023	1,720,759	21,016	3,402	30,612
1	21,932,225	3,396,376	980,026	1,662,583	1,544	6,215	30,080
2	21,106,674	3,842,563	857,879	1,614,681	21,249	8,314	33,392
3	19,893,293	3,040,568	905,519	1,591,805	1,404	4,670	35,680
月平均	21,407,379	3,700,880	1,019,490	1,754,961	11,800	112,582	32,162
全水量比(%)	71.3	12.3	3.4	5.9	0.0	0.4	0.1
前年度比(%)	99.9	99.6	98.9	100.0	97.5	104.4	98.3

(単位 m³)

小計	分水	有収水量 計	無 収 水 量					計	合計
			消防用水	管 等 洗浄用水	メータ 不感水量	その他			
337,042,905	9,381,783	346,424,688	161,578	305,151	11,018,224	289,131	11,774,084	358,198,772	
338,841,464	9,105,941	347,947,405	179,270	363,665	12,045,978	306,192	12,895,105	360,842,510	
336,986,749	8,719,368	345,706,117	178,280	469,221	13,864,489	316,588	14,828,578	360,534,695	
337,109,221	8,475,025	345,584,246	156,677	512,479	13,862,167	314,131	14,845,454	360,429,700	
336,471,050	8,787,846	345,258,896	151,461	691,249	13,850,761	298,078	14,991,549	360,250,445	
27,519,093	645,723	28,164,816	1,350	45,877	1,129,339	3,140	1,179,706	29,344,522	
27,488,284	785,520	28,273,804	882	86,099	1,133,465	3,124	1,223,570	29,497,374	
27,823,958	740,210	28,564,168	3,803	54,390	1,144,812	4,054	1,207,059	29,771,227	
28,917,487	840,630	29,758,117	51,276	54,433	1,192,860	4,026	1,302,595	31,060,712	
29,244,929	811,168	30,056,097	71,004	52,933	1,205,741	4,021	1,333,699	31,389,796	
30,538,945	732,924	31,271,869	14,425	39,667	1,256,134	4,747	1,314,973	32,586,842	
28,742,537	753,791	29,496,328	1,539	34,363	1,184,565	4,277	1,224,744	30,721,072	
27,916,478	707,188	28,623,666	881	35,261	1,148,229	2,941	1,187,312	29,810,978	
27,312,599	675,661	27,988,260	1,440	32,610	1,122,910	3,517	1,160,477	29,148,737	
28,009,049	778,660	28,787,709	928	32,294	1,154,541	3,422	1,191,185	29,978,894	
27,484,752	636,731	28,121,483	1,291	31,530	1,128,998	4,387	1,166,206	29,287,689	
25,472,939	679,640	26,152,579	2,642	191,792	1,049,167	256,422	1,500,023	27,652,602	
28,039,254	732,321	28,771,575	12,622	57,604	1,154,230	24,840	1,249,296	30,020,870	
93.4	2.4	95.8	0.0	0.2	3.9	0.1	4.2	100.0	
99.8	103.7	99.9	96.7	134.9	99.9	94.9	101.0	100.0	

イ 営業所別

(ア) 相模原営業所

用途別 月別	家事用	業務用			浴場用		一時用
		営業用	公共用	工業用	浴場用	プール用	
4	2,659,217	394,174	148,111	333,995	880	3,636	2,779
5	2,858,999	518,920	141,064	325,778	441	2,797	1,793
6	2,704,644	382,362	161,491	268,974	897	14,288	3,055
7	2,906,516	543,558	189,070	369,085	430	55,665	4,567
8	2,773,945	416,315	178,073	288,642	988	92,071	2,810
9	3,027,018	581,338	167,809	354,773	399	51,437	3,523
10	2,740,453	411,189	177,184	288,158	1,007	15,528	3,402
11	2,869,312	532,255	167,214	330,565	383	1,142	2,799
12	2,663,312	394,041	161,812	265,245	954	272	3,003
1	2,880,445	530,995	144,463	322,627	123	653	3,265
2	2,697,143	391,277	137,653	255,366	811	456	4,276
3	2,635,942	482,756	141,035	316,422	127	782	4,237
計	33,416,946	5,579,180	1,914,979	3,719,630	7,440	238,727	39,509
月平均	2,784,746	464,932	159,582	309,969	620	19,894	3,292
全水量比(%)	71.3	11.9	4.1	8.0	0.0	0.5	0.1
前年度	33,316,698	5,583,032	1,898,503	3,698,899	8,307	228,443	40,590
前年度比(%)	100.3	99.9	100.9	100.6	89.6	104.5	97.3

(イ) 相模原南営業所

4	1,956,714	245,888	40,942	36,838	1,328	1,849	1,287
5	1,901,759	256,082	46,123	9,548	175	1,716	1,302
6	2,002,821	237,873	48,870	36,731	1,390	10,454	1,356
7	1,933,439	270,268	61,579	11,153	181	40,436	2,072
8	2,040,205	258,300	52,764	38,508	1,484	70,822	2,368
9	1,990,646	283,654	46,839	11,487	198	40,265	2,103
10	2,022,273	250,869	51,274	36,087	1,309	17,609	1,667
11	1,925,682	266,274	52,816	11,112	178	4,859	1,451
12	1,980,304	235,142	46,849	37,262	1,459	1,088	1,926
1	1,940,636	270,580	49,804	10,941	173	1,083	2,286
2	1,983,198	232,126	40,180	35,819	1,506	631	2,322
3	1,765,148	240,718	48,352	10,221	134	630	2,283
計	23,442,825	3,047,774	586,392	285,707	9,515	191,442	22,423
月平均	1,953,569	253,981	48,866	23,809	793	15,954	1,869
全水量比(%)	77.9	10.1	2.0	1.0	0.0	0.6	0.1
前年度	23,484,827	3,177,809	560,248	293,555	9,646	169,087	19,722
前年度比(%)	99.8	95.9	104.7	97.3	98.6	113.2	113.7

(ウ) 津久井営業所

4	494,948	65,179	24,102	18,628	-	54	1,370
5	468,530	64,784	27,313	25,176	-	41	773
6	505,859	67,914	25,342	17,490	-	4,713	496
7	481,797	67,535	36,761	24,808	-	6,898	684
8	526,920	67,987	29,544	17,105	-	17,078	820
9	523,042	78,681	35,556	28,272	-	8,126	726
10	514,275	63,521	28,067	16,860	-	11,864	1,555
11	474,337	66,207	29,454	21,603	-	207	497
12	490,698	59,432	23,087	14,674	-	106	121
1	484,030	67,114	29,207	21,351	-	28	155
2	498,503	61,085	23,790	14,675	-	405	335
3	432,229	59,993	25,290	20,115	-	5,769	323
計	5,895,168	789,432	337,513	240,757	-	43,751	7,855
月平均	491,264	65,786	28,126	20,063	-	3,646	655
全水量比(%)	76.9	10.3	4.4	3.2	-	0.6	0.1
前年度	5,900,070	775,631	348,038	225,545	-	46,342	13,550
前年度比(%)	99.9	101.8	97.0	106.7	-	94.4	58.0

(単位 m³)

小 計	分 水	有収水量計	無 収 水 量					合 計
			消防用水	管 等 洗浄用水	メ ー タ 不感水量	そ の 他	計	
3,542,792	-	3,542,792	122	462	142,117	403	143,104	3,685,896
3,849,792	-	3,849,792	197	23,422	154,261	480	178,360	4,028,152
3,535,711	-	3,535,711	61	1,113	141,638	527	143,339	3,679,050
4,068,891	-	4,068,891	15,674	1,285	162,982	556	180,497	4,249,388
3,752,844	-	3,752,844	1,078	2,051	150,320	554	154,003	3,906,847
4,186,297	-	4,186,297	778	1,090	167,940	632	170,440	4,356,737
3,636,921	-	3,636,921	138	2,052	145,866	648	148,704	3,785,625
3,903,670	-	3,903,670	145	3,953	156,517	428	161,043	4,064,713
3,488,639	-	3,488,639	289	2,295	139,873	411	142,868	3,631,507
3,882,571	-	3,882,571	33	2,800	155,691	503	159,027	4,041,598
3,486,982	-	3,486,982	255	3,193	139,975	461	143,884	3,630,866
3,581,301	-	3,581,301	929	2,605	143,552	61,349	208,435	3,789,736
44,916,411	-	44,916,411	19,699	46,321	1,800,732	66,952	1,933,704	46,850,115
3,743,034	-	3,743,034	1,642	3,860	150,061	5,579	161,142	3,904,176
95.9	-	95.9	0.0	0.1	3.9	0.1	4.1	100.0
44,774,472	-	44,774,472	20,046	29,120	1,794,147	66,103	1,909,416	46,683,888
100.3	-	100.3	98.3	159.1	100.4	101.3	101.3	100.4

2,284,846	98,000	2,382,846	80	125	95,398	143	95,746	2,478,592
2,216,705	115,500	2,332,205	35	134	93,426	101	93,696	2,425,901
2,339,495	105,000	2,444,495	10	8,059	97,870	99	106,038	2,550,533
2,319,128	108,500	2,427,628	14,348	379	97,203	129	112,059	2,539,687
2,464,451	108,500	2,572,951	38	564	103,089	120	103,811	2,676,762
2,375,192	101,500	2,476,692	462	176	99,351	212	100,201	2,576,893
2,381,088	112,000	2,493,088	100	258	99,943	103	100,404	2,593,492
2,262,372	105,000	2,367,372	5	159	94,817	146	95,127	2,462,499
2,304,030	98,000	2,402,030	74	362	96,242	89	96,767	2,498,797
2,275,503	119,000	2,394,503	73	383	95,976	182	96,614	2,491,117
2,295,782	98,000	2,393,782	0	660	95,900	180	96,740	2,490,522
2,067,486	108,500	2,175,986	230	951	87,265	39,926	128,372	2,304,358
27,586,078	1,277,500	28,863,578	15,455	12,210	1,156,480	41,430	1,225,575	30,089,153
2,298,840	106,458	2,405,298	1,288	1,018	96,373	3,453	102,131	2,507,429
91.7	4.2	95.9	0.1	0.0	3.9	0.1	4.1	100.0
27,714,894	1,280,328	28,995,222	15,550	17,363	1,161,100	44,390	1,238,403	30,233,625
99.5	99.8	99.5	99.4	70.3	99.6	93.3	99.0	99.5

604,281	-	604,281	162	48	24,185	86	24,481	628,762
586,617	-	586,617	0	660	23,548	125	24,333	610,950
621,814	-	621,814	2,469	9,850	24,927	65	37,311	659,125
618,483	-	618,483	3,974	9,186	24,851	76	38,087	656,570
659,454	-	659,454	470	5,697	26,560	74	32,801	692,255
674,403	-	674,403	242	4,278	27,080	220	31,820	706,223
636,142	-	636,142	35	5,648	25,505	78	31,266	667,408
592,305	-	592,305	60	1,410	23,789	119	25,378	617,683
588,118	-	588,118	15	1,015	23,702	94	24,826	612,944
601,885	-	601,885	40	934	24,135	399	25,508	627,393
598,793	-	598,793	0	1,010	24,152	685	25,847	624,640
532,181	-	532,181	43	3,296	21,427	1,703	26,469	558,650
7,314,476	-	7,314,476	7,510	43,032	293,861	3,724	348,127	7,662,603
609,540	-	609,540	626	3,586	24,488	310	29,011	638,550
95.5	-	95.5	0.1	0.6	3.8	0.0	4.5	100.0
7,309,176	-	7,309,176	7,724	7,682	293,342	2,158	310,906	7,620,082
100.1	-	100.1	97.2	560.2	100.2	172.6	112.0	100.6

(工) 逗子営業所

用途別 月別	家事用	業務用			浴場用		一時用
		営業用	公共用	工業用	浴場用	プール用	
4	798,329	91,632	11,434	0	1,964	0	1,527
5	848,072	115,907	43,318	59	0	827	955
6	817,549	92,862	10,065	0	1,899	0	1,011
7	831,232	118,815	54,445	57	0	15,260	1,586
8	820,129	102,898	9,713	0	1,876	0	1,465
9	946,264	160,090	62,637	59	0	15,931	1,665
10	834,209	102,944	8,869	0	2,003	0	2,176
11	842,232	114,968	51,038	40	0	5,990	1,968
12	791,161	90,234	9,674	0	1,819	0	1,149
1	846,833	110,355	47,502	39	0	227	2,525
2	797,138	85,368	8,809	0	1,907	0	1,843
3	758,284	97,641	42,871	42	0	4,540	2,041
計	9,931,432	1,283,714	360,375	296	11,468	42,775	19,911
月平均	827,619	106,976	30,031	25	956	3,565	1,659
全水量比(%)	81.8	10.6	3.0	0.0	0.1	0.3	0.1
前年度	9,949,839	1,325,770	369,529	259	11,416	37,949	22,603
前年度比(%)	99.8	96.8	97.5	114.3	100.5	112.7	88.1

(オ) 鎌倉営業所

4	1,402,029	318,776	67,382	81,331	9,114	397	1,707
5	1,533,416	243,403	62,578	72,983	480	892	1,701
6	1,407,351	324,197	74,725	75,620	8,098	2,675	1,452
7	1,531,466	253,005	77,073	93,618	554	12,435	3,006
8	1,437,771	341,334	72,798	96,935	8,581	12,602	4,005
9	1,681,155	286,248	66,082	95,536	580	21,115	2,504
10	1,441,896	324,643	69,687	99,755	8,293	7,914	4,830
11	1,519,221	242,293	67,138	94,707	459	3,017	2,958
12	1,376,593	312,010	71,718	88,090	8,756	468	3,783
1	1,541,538	241,100	63,246	93,039	551	203	1,415
2	1,435,392	311,919	59,729	81,631	8,784	1,719	2,724
3	1,365,876	207,941	59,298	79,378	514	561	2,479
計	17,673,704	3,406,869	811,454	1,052,623	54,764	63,998	32,564
月平均	1,472,809	283,906	67,621	87,719	4,564	5,333	2,714
全水量比(%)	72.9	14.1	3.4	4.3	0.2	0.3	0.1
前年度	17,773,540	3,415,694	848,493	974,793	54,249	58,134	22,198
前年度比(%)	99.4	99.7	95.6	108.0	100.9	110.1	146.7

(カ) 藤沢営業所

4	1,991,566	371,786	91,450	207,885	5,294	1,582	3,741
5	2,198,427	329,335	88,215	173,083	137	3,401	4,592
6	2,020,242	368,121	96,838	183,063	4,947	2,249	6,274
7	2,233,069	361,772	128,026	212,302	167	46,086	7,769
8	2,072,821	411,635	115,934	217,791	5,490	38,538	5,598
9	2,395,589	426,706	124,181	211,372	135	46,117	4,774
10	2,057,450	399,673	105,247	222,653	5,225	26,889	5,012
11	2,187,958	332,689	106,202	205,685	109	3,031	4,151
12	1,990,543	371,084	93,324	203,764	5,107	257	4,487
1	2,247,494	336,142	96,761	187,068	132	1,082	3,329
2	2,016,875	357,363	78,598	179,844	5,150	191	5,608
3	2,037,098	292,595	88,413	179,740	99	1,333	5,319
計	25,449,132	4,358,901	1,213,189	2,384,250	31,992	170,756	60,654
月平均	2,120,761	363,242	101,099	198,688	2,666	14,230	5,055
全水量比(%)	72.5	12.4	3.5	6.8	0.1	0.5	0.2
前年度	25,539,647	4,404,123	1,223,484	2,510,829	34,684	178,646	46,755
前年度比(%)	99.6	99.0	99.2	95.0	92.2	95.6	129.7

(単位 m³)

小 計	分 水	有収水量計	無 収 水 量					合 計
			消防用水	管 等 洗浄用水	メ ー タ 不感水量	そ の 他	計	
904,886	-	904,886	125	94	36,282	73	36,574	941,460
1,009,138	-	1,009,138	65	225	40,535	57	40,882	1,050,020
923,386	-	923,386	0	1,490	37,086	84	38,660	962,046
1,021,395	-	1,021,395	54	2,286	40,985	108	43,433	1,064,828
936,081	-	936,081	30	6,802	37,522	174	44,528	980,609
1,186,646	-	1,186,646	4,619	362	47,730	143	52,854	1,239,500
950,201	-	950,201	0	263	38,260	64	38,587	988,788
1,016,236	-	1,016,236	0	320	40,753	86	41,159	1,057,395
894,037	-	894,037	0	224	35,863	67	36,154	930,191
1,007,481	-	1,007,481	18	665	40,533	53	41,269	1,048,750
895,065	-	895,065	6	3,185	35,967	137	39,295	934,360
905,419	-	905,419	0	175	36,323	4,215	40,713	946,132
11,649,971	-	11,649,971	4,917	16,091	467,839	5,261	494,108	12,144,079
970,831	-	970,831	410	1,341	38,987	438	41,176	1,012,007
95.9	-	95.9	0.0	0.1	3.9	0.1	4.1	100.0
11,717,365	-	11,717,365	5,412	5,634	470,712	5,650	487,408	12,204,773
99.4	-	99.4	90.9	285.6	99.4	93.1	101.4	99.5

1,880,736	-	1,880,736	300	373	75,497	215	76,385	1,957,121
1,915,453	-	1,915,453	150	821	77,172	200	78,343	1,993,796
1,894,118	-	1,894,118	20	6,508	76,020	531	83,079	1,977,197
1,971,157	-	1,971,157	70	10,891	79,028	409	90,398	2,061,555
1,974,026	-	1,974,026	5,903	11,339	79,254	391	96,887	2,070,913
2,153,220	-	2,153,220	0	10,471	86,593	212	97,276	2,250,496
1,957,018	-	1,957,018	5	1,316	79,012	395	80,728	2,037,746
1,929,793	-	1,929,793	52	852	77,434	214	78,552	2,008,345
1,861,418	-	1,861,418	442	952	74,810	473	76,677	1,938,095
1,941,092	-	1,941,092	56	1,421	77,824	275	79,576	2,020,668
1,901,898	-	1,901,898	115	1,325	76,522	326	78,288	1,980,186
1,716,047	-	1,716,047	181	143,946	68,767	9,512	222,406	1,938,453
23,095,976	-	23,095,976	7,294	190,215	927,933	13,153	1,138,595	24,234,571
1,924,665	-	1,924,665	608	15,851	77,328	1,096	94,883	2,019,548
95.3	-	95.3	0.0	0.8	3.8	0.1	4.7	100.0
23,147,101	-	23,147,101	7,440	10,034	930,308	12,473	960,255	24,107,356
99.8	-	99.8	98.0	1,895.7	99.7	105.5	118.6	100.5

2,673,304	-	2,673,304	26	593	107,164	120	107,903	2,781,207
2,797,190	-	2,797,190	10	644	112,065	126	112,845	2,910,035
2,681,734	-	2,681,734	25	4,131	107,428	116	111,700	2,793,434
2,989,191	-	2,989,191	91	637	119,750	141	120,619	3,109,810
2,867,807	-	2,867,807	13,705	383	114,938	140	129,166	2,996,973
3,208,874	-	3,208,874	260	372	128,882	171	129,685	3,338,559
2,822,149	-	2,822,149	20	342	113,198	140	113,700	2,935,849
2,839,825	-	2,839,825	9	261	113,784	128	114,182	2,954,007
2,668,566	-	2,668,566	0	170	107,002	114	107,286	2,775,852
2,872,008	-	2,872,008	84	235	115,151	121	115,591	2,987,599
2,643,629	-	2,643,629	50	277	105,906	111	106,344	2,749,973
2,604,597	-	2,604,597	7	524	104,348	26,985	131,864	2,736,461
33,668,874	-	33,668,874	14,287	8,569	1,349,616	28,413	1,400,885	35,069,759
2,805,740	-	2,805,740	1,191	714	112,468	2,368	116,740	2,922,480
96.0	-	96.0	0.0	0.0	3.9	0.1	4.0	100.0
33,938,168	-	33,938,168	15,271	20,218	1,360,824	27,314	1,423,627	35,361,795
99.2	-	99.2	93.6	42.4	99.2	104.0	98.4	99.2

(キ) 湘南台営業所

用途別 月別	家事用	業務用			浴場用		一時用
		営業用	公共用	工業用	浴場用	プール用	
4	833,678	151,281	65,460	93,639	290	226	2,625
5	1,006,824	135,937	54,949	97,692	0	210	2,980
6	864,830	151,942	64,339	75,731	324	3,827	1,311
7	1,052,442	147,941	82,067	120,888	0	16,454	1,656
8	876,699	160,740	73,298	84,527	343	13,338	737
9	1,086,269	154,034	70,172	117,628	0	15,911	1,076
10	869,464	153,231	67,052	84,306	362	11,780	2,292
11	1,007,741	140,088	63,358	105,192	0	604	1,224
12	845,795	147,977	62,898	78,629	283	222	2,278
1	1,055,809	147,372	58,499	104,913	0	255	2,385
2	853,193	145,186	53,725	74,745	293	203	2,012
3	936,007	132,171	49,714	100,755	0	230	1,473
計	11,288,751	1,767,900	765,531	1,138,645	1,895	63,260	22,049
月平均	940,729	147,325	63,794	94,887	158	5,272	1,837
全水量比(%)	72.0	11.3	4.9	7.3	0.0	0.4	0.1
前年度	11,323,457	1,769,337	840,950	1,202,974	1,785	68,148	29,037
前年度比(%)	99.7	99.9	91.0	94.7	106.2	92.8	75.9

(ク) 茅ヶ崎営業所

4	2,128,454	308,692	60,929	233,443	1,082	671	2,939
5	2,217,678	216,733	57,602	210,903	33	972	1,616
6	2,186,787	299,072	69,536	220,461	995	4,298	2,456
7	2,230,822	235,816	84,292	259,653	9	24,510	2,072
8	2,164,255	315,686	80,127	278,933	943	28,024	3,788
9	2,380,225	254,473	74,847	271,282	8	26,938	3,227
10	2,175,192	321,703	73,594	273,444	963	3,202	4,055
11	2,218,299	229,266	67,830	236,928	12	350	2,765
12	2,074,854	303,788	62,387	231,119	977	235	1,922
1	2,186,860	228,339	59,992	233,733	27	361	3,276
2	2,173,568	309,014	57,249	218,618	1,018	917	2,117
3	2,027,646	205,731	57,963	221,915	35	319	1,593
計	26,164,640	3,228,313	806,348	2,890,432	6,102	90,797	31,826
月平均	2,180,387	269,026	67,196	240,869	509	7,566	2,652
全水量比(%)	75.4	9.3	2.3	8.3	0.0	0.3	0.1
前年度	26,188,274	3,197,825	820,906	2,732,518	6,703	91,456	23,598
前年度比(%)	99.9	101.0	98.2	105.8	91.0	99.3	134.9

(ケ) 平塚営業所

4	1,914,758	467,115	118,400	391,222	650	1,231	2,951
5	2,157,745	242,684	109,761	229,834	470	12	2,372
6	1,934,359	466,522	129,883	339,877	702	4,643	1,369
7	2,176,298	266,206	151,580	272,632	483	38,901	1,801
8	2,000,749	495,350	141,976	401,731	709	31,955	2,030
9	2,295,160	281,406	151,767	283,157	640	21,970	2,192
10	1,999,766	485,312	125,128	407,768	624	5,506	1,888
11	2,136,275	256,994	129,548	263,206	573	2,196	1,888
12	1,910,492	451,559	120,369	384,767	568	127	1,443
1	2,162,343	253,589	117,330	256,071	538	700	1,785
2	1,974,944	457,206	104,298	348,639	600	141	1,235
3	1,949,080	224,736	101,370	247,677	495	234	1,649
計	24,611,969	4,348,679	1,501,410	3,826,581	7,052	107,616	22,603
月平均	2,050,997	362,390	125,118	318,882	588	8,968	1,884
全水量比(%)	57.9	10.2	3.5	9.0	0.0	0.2	0.1
前年度	24,827,540	4,377,031	1,485,060	3,701,089	8,456	99,162	41,211
前年度比(%)	99.1	99.4	101.1	103.4	83.4	108.5	54.8

(単位 m³)

小 計	分 水	有収水量計	無 収 水 量					合 計
			消防用水	管 等 洗浄用水	メー タ 不感水量	そ の 他	計	
1,147,199	-	1,147,199	65	55	46,009	122	46,251	1,193,450
1,298,592	-	1,298,592	100	138	52,098	70	52,406	1,350,998
1,162,304	-	1,162,304	0	955	46,741	73	47,769	1,210,073
1,421,448	-	1,421,448	549	782	57,024	72	58,427	1,479,875
1,209,682	-	1,209,682	8,486	349	48,577	69	57,481	1,267,163
1,445,090	-	1,445,090	18	264	58,035	77	58,394	1,503,484
1,188,487	-	1,188,487	21	271	47,826	76	48,194	1,236,681
1,318,207	-	1,318,207	70	344	52,886	67	53,367	1,371,574
1,138,082	-	1,138,082	73	672	45,600	64	46,409	1,184,491
1,369,233	-	1,369,233	25	199	54,982	62	55,268	1,424,501
1,129,357	-	1,129,357	28	762	45,331	57	46,178	1,175,535
1,220,350	-	1,220,350	45	353	49,022	11,371	60,791	1,281,141
15,048,031	-	15,048,031	9,480	5,144	604,131	12,180	630,935	15,678,966
1,254,003	-	1,254,003	790	429	50,344	1,015	52,578	1,306,581
96.0	-	96.0	0.1	0.0	3.8	0.1	4.0	100.0
15,235,688	-	15,235,688	16,982	64,057	611,806	12,420	705,265	15,940,953
98.8	-	98.8	55.8	8.0	98.7	98.1	89.5	98.4

2,736,210	-	2,736,210	112	8,597	109,634	1,209	119,552	2,855,762
2,705,537	-	2,705,537	11	8,106	108,469	768	117,354	2,822,891
2,783,605	-	2,783,605	324	7,074	111,533	1,348	120,279	2,903,884
2,837,174	-	2,837,174	98	7,681	113,781	1,039	122,599	2,959,773
2,871,756	-	2,871,756	344	8,539	115,212	1,391	125,486	2,997,242
3,011,000	-	3,011,000	4,562	7,308	120,999	1,390	134,259	3,145,259
2,852,153	-	2,852,153	0	7,533	114,468	1,779	123,780	2,975,933
2,755,450	-	2,755,450	125	14,532	110,686	835	126,178	2,881,628
2,675,282	-	2,675,282	5	13,880	107,403	819	122,107	2,797,389
2,712,588	-	2,712,588	92	13,183	108,848	893	123,016	2,835,604
2,762,501	-	2,762,501	0	8,255	110,849	960	120,064	2,882,565
2,515,202	-	2,515,202	585	26,654	100,826	14,479	142,544	2,657,746
33,218,458	-	33,218,458	6,258	131,342	1,332,708	26,910	1,497,218	34,715,676
2,768,205	-	2,768,205	522	10,945	111,059	2,243	124,768	2,892,973
95.7	-	95.7	0.0	0.4	3.8	0.1	4.3	100.0
33,061,280	-	33,061,280	11,116	127,938	1,326,331	28,377	1,493,762	34,555,042
100.5	-	100.5	56.3	102.7	100.5	94.8	100.2	100.5

2,896,327	463,820	3,360,147	48	179	135,045	87	135,359	3,495,506
2,742,878	571,020	3,313,898	15	226	132,761	117	133,119	3,447,017
2,877,355	545,210	3,422,565	46	330	137,087	88	137,551	3,506,116
2,907,901	639,130	3,547,031	1,016	456	142,168	144	143,784	3,690,815
3,074,500	609,670	3,684,170	16,139	555	147,900	113	164,707	3,848,877
3,036,292	544,460	3,580,752	1,571	424	144,149	229	146,373	3,727,125
3,025,992	545,800	3,571,792	1,065	738	143,490	95	145,388	3,717,180
2,790,680	512,220	3,302,900	105	424	132,571	83	133,183	3,436,083
2,869,325	493,730	3,363,055	107	350	134,753	67	135,277	3,498,332
2,792,356	557,660	3,350,016	251	300	134,184	80	134,815	3,484,831
2,887,063	454,800	3,341,863	429	303	134,035	64	134,831	3,476,694
2,525,241	478,140	3,003,381	3	338	120,237	22,749	143,327	3,146,708
34,425,910	6,415,660	40,841,570	20,795	4,623	1,638,380	23,916	1,687,714	42,529,284
2,868,826	534,638	3,403,464	1,733	385	136,532	1,993	140,643	3,544,107
80.9	15.1	96.0	0.0	0.0	3.9	0.1	4.0	100.0
34,539,549	6,099,460	40,639,009	12,734	22,978	1,631,512	24,644	1,691,868	42,330,877
99.7	105.2	100.5	163.3	20.1	100.4	97.0	99.8	100.5

(コ) 二宮営業所

用途別 月別	家事用	業務用			浴場用		一時用
		営業用	公共用	工業用	浴場用	プール用	
4	597,900	71,225	16,424	6,596	0	4	734
5	624,562	65,049	15,941	10,879	51	0	933
6	616,149	70,291	17,379	6,107	0	1,845	518
7	633,659	69,156	25,080	11,848	89	2,726	1,629
8	643,727	73,538	22,105	6,764	-	2,994	900
9	686,318	71,359	21,602	14,944	-	4,267	517
10	636,963	74,780	17,026	6,907	-	337	405
11	621,456	63,220	18,055	13,819	-	14	454
12	598,185	66,959	16,945	6,548	-	0	168
1	637,021	65,927	15,886	12,686	-	0	389
2	615,075	66,073	13,978	7,051	-	1	334
3	568,239	57,505	15,271	12,589	-	1	862
計	7,479,254	815,082	215,692	116,738	140	12,189	7,843
月平均	623,271	67,924	17,974	9,728	12	1,016	654
全水量比(%)	82.7	9.0	2.4	1.3	0.0	0.1	0.1
前年度	7,503,936	817,674	214,765	98,167	369	12,378	16,854
前年度比(%)	99.7	99.7	100.4	118.9	37.9	98.5	46.5

(サ) 大和営業所

4	1,746,985	262,571	57,788	30,878	417	72	4,868
5	1,680,114	302,486	50,354	44,780	1,160	681	1,623
6	1,769,477	260,832	62,190	26,077	488	3,966	3,177
7	1,702,355	320,054	71,432	50,068	1,399	13,925	2,741
8	1,801,256	271,822	65,894	31,193	536	22,590	3,597
9	1,766,520	341,312	55,882	54,459	1,622	24,928	4,360
10	1,758,257	263,629	67,395	32,369	520	2,994	2,461
11	1,675,970	313,071	60,306	53,626	0	317	2,044
12	1,732,620	261,187	60,966	28,836	421	45	3,203
1	1,685,534	316,770	53,201	49,784	0	321	2,092
2	1,778,953	258,567	53,571	28,133	394	208	4,029
3	1,533,825	287,177	53,864	46,979	0	27	5,408
計	20,631,866	3,459,478	712,843	477,182	6,957	70,074	39,603
月平均	1,719,322	288,290	59,404	39,765	580	5,840	3,300
全水量比(%)	76.7	12.9	2.6	1.8	0.0	0.3	0.1
前年度	20,581,668	3,425,488	745,974	493,719	5,716	71,973	45,364
前年度比(%)	100.2	101.0	95.6	96.7	121.7	97.4	87.3

(シ) 綾瀬営業所

4	637,980	82,181	17,243	51,492	-	19	452
5	619,893	105,815	13,691	72,372	-	141	494
6	657,980	82,648	18,765	50,240	-	1,694	389
7	630,782	112,688	18,434	84,257	-	11,678	335
8	659,933	89,128	21,533	55,183	-	11,586	299
9	667,310	123,774	16,097	86,809	-	10,140	384
10	668,480	88,365	19,738	58,595	-	2,518	407
11	629,755	112,229	15,215	82,429	-	163	429
12	635,941	83,498	17,694	46,718	-	117	632
1	631,907	118,912	14,418	75,608	-	315	1,256
2	659,159	86,448	14,585	49,100	-	139	380
3	564,676	105,194	14,697	73,221	-	244	867
計	7,663,796	1,190,880	202,110	786,024	-	38,754	6,324
月平均	638,650	99,240	16,843	65,502	-	3,230	527
全水量比(%)	74.4	11.5	2.0	7.6	-	0.4	0.1
前年度	7,689,241	1,154,463	212,142	765,979	-	41,235	8,924
前年度比(%)	99.7	103.2	95.3	102.6	-	94.0	70.9

(単位 m³)

小 計	分 水	有収水量計	無 収 水 量					合 計
			消防用水	管 等 洗浄用水	メ ー タ 不感水量	そ の 他	計	
692,883	-	692,883	6	2,309	27,760	68	30,143	723,026
717,415	-	717,415	70	3,477	28,728	43	32,318	749,733
712,289	-	712,289	27	4,739	28,582	218	33,566	745,855
744,187	-	744,187	638	6,772	29,869	48	37,327	781,514
750,028	-	750,028	187	7,038	30,129	48	37,402	787,430
799,007	-	799,007	335	6,631	32,100	210	39,276	838,283
736,418	-	736,418	0	6,890	29,751	42	36,683	773,101
717,018	-	717,018	84	1,541	28,738	55	30,418	747,436
688,805	-	688,805	0	1,708	27,664	144	29,516	718,321
731,909	-	731,909	0	2,031	29,461	51	31,543	763,452
702,512	-	702,512	23	2,784	28,201	43	31,051	733,563
654,467	-	654,467	98	2,743	26,246	1,845	30,932	685,399
8,646,938	-	8,646,938	1,468	48,663	347,229	2,815	400,175	9,047,113
720,578	-	720,578	122	4,055	28,936	235	33,348	753,926
95.6	-	95.6	0.0	0.5	3.9	0.0	4.4	100.0
8,664,143	-	8,664,143	1,815	34,363	348,029	2,550	386,757	9,050,900
99.8	-	99.8	80.9	141.6	99.8	110.4	103.5	100.0

2,103,579	27,903	2,131,482	122	21,360	85,420	106	107,008	2,238,490
2,081,198	33,000	2,114,198	35	40,934	84,727	461	126,157	2,240,355
2,126,207	30,000	2,156,207	440	1,452	86,383	376	88,651	2,244,858
2,161,974	31,000	2,192,974	8,166	2,641	87,913	491	99,211	2,292,185
2,196,888	30,998	2,227,886	400	570	89,321	312	90,603	2,318,489
2,249,083	28,964	2,278,047	47	448	91,446	446	92,387	2,370,434
2,127,625	31,991	2,159,616	55	606	86,632	256	87,549	2,247,165
2,105,334	29,968	2,135,302	21	746	85,714	202	86,683	2,221,985
2,087,278	27,931	2,115,209	73	1,117	84,866	662	86,718	2,201,927
2,107,702	34,000	2,141,702	35	425	85,805	261	86,526	2,228,228
2,123,855	27,931	2,151,786	136	773	86,229	130	87,268	2,239,054
1,927,280	31,000	1,958,280	65	946	78,505	31,640	111,156	2,069,436
25,398,003	364,686	25,762,689	9,595	72,018	1,032,961	35,343	1,149,917	26,912,606
2,116,500	30,391	2,146,891	800	6,002	86,080	2,945	95,826	2,242,717
94.4	1.3	95.7	0.0	0.3	3.9	0.1	4.3	100.0
25,369,902	364,077	25,733,979	8,994	54,876	1,031,422	33,829	1,129,121	26,863,100
100.1	100.2	100.1	106.7	131.2	100.1	104.5	101.8	100.2

789,367	-	789,367	34	537	31,612	95	32,278	821,645
812,406	-	812,406	66	105	32,531	130	32,832	845,238
811,716	-	811,716	152	296	32,515	214	33,177	844,893
858,174	-	858,174	194	377	34,454	406	35,431	893,605
837,662	-	837,662	4,278	335	33,650	236	38,499	876,161
904,514	-	904,514	540	255	36,334	244	37,373	941,887
838,103	-	838,103	14	409	33,640	118	34,181	872,284
840,220	-	840,220	24	461	33,729	237	34,451	874,671
784,600	-	784,600	30	714	31,514	133	32,391	816,991
842,416	-	842,416	4	488	33,846	204	34,542	876,958
809,811	-	809,811	7	757	32,570	162	33,496	843,307
758,899	-	758,899	43	883	30,606	3,939	35,471	794,370
9,887,888	-	9,887,888	5,386	5,617	397,001	6,118	414,122	10,302,010
823,991	-	823,991	449	468	33,083	510	34,510	858,501
96.0	-	96.0	0.0	0.1	3.8	0.1	4.0	100.0
9,871,984	-	9,871,984	5,360	5,108	396,053	5,587	412,108	10,284,092
100.2	-	100.2	100.5	110.0	100.2	109.5	100.5	100.2

(ス) 厚木営業所

用途別 月別	家事用	業務用			浴場用		一時用
		営業用	公共用	工業用	浴場用	プール用	
4	1,723,553	582,711	119,883	215,862	634	1,339	1,403
5	1,865,469	276,669	103,611	142,611	0	1,993	1,155
6	1,768,528	585,974	127,201	210,643	562	11,596	3,219
7	1,874,105	294,428	137,694	189,077	0	36,152	2,730
8	1,813,324	636,579	141,476	242,402	486	22,101	2,644
9	1,969,804	334,641	126,207	201,532	0	29,076	2,629
10	1,781,590	624,429	137,485	239,686	479	15,302	3,002
11	1,865,027	297,040	122,710	173,951	0	1,704	2,668
12	1,745,735	580,529	132,105	205,325	531	184	3,625
1	1,884,997	295,219	120,510	167,902	0	648	2,695
2	1,767,670	568,682	116,229	198,058	674	2,739	2,749
3	1,731,220	276,460	108,874	159,860	0	1,370	2,684
計	21,791,022	5,353,361	1,493,985	2,346,909	3,366	124,204	31,203
月平均	1,815,919	446,113	124,499	195,576	281	10,350	2,600
全水量比(%)	67.2	16.5	4.6	7.2	0.0	0.4	0.1
前年度	21,745,119	5,298,735	1,486,224	2,379,480	2,804	95,796	31,257
前年度比(%)	100.2	101.0	100.5	98.6	120.0	129.7	99.8

(セ) 海老名営業所

4	922,855	165,489	62,210	80,858	111	324	1,200
5	938,857	173,141	46,867	106,033	0	734	1,840
6	932,557	159,500	56,850	104,634	133	4,814	2,331
7	939,559	184,607	61,046	126,493	0	7,787	4,123
8	961,974	167,031	60,309	122,820	194	18,646	1,877
9	1,006,401	201,479	70,033	138,927	0	16,938	1,550
10	947,881	164,218	63,288	115,758	214	4,115	1,398
11	947,520	170,715	56,136	106,102	0	219	1,002
12	928,070	148,017	57,851	72,583	141	239	1,033
1	956,458	171,412	58,311	90,329	0	303	1,093
2	944,018	139,272	47,644	71,739	112	295	1,051
3	870,137	149,294	56,034	89,645	0	161	1,874
計	11,296,287	1,994,175	696,579	1,225,921	905	54,575	20,372
月平均	941,357	166,181	58,048	102,160	75	4,548	1,698
全水量比(%)	67.7	12.0	4.2	7.3	0.0	0.3	0.1
前年度	11,282,652	2,062,614	691,073	1,384,401	923	56,908	18,104
前年度比(%)	100.1	96.7	100.8	88.6	98.0	95.9	112.5

(ソ) 伊勢原営業所

4	819,103	136,953	40,327	57,741	-	436	1,200
5	701,674	135,352	32,680	34,780	-	567	735
6	829,443	134,763	43,866	55,466	-	2,923	938
7	726,068	149,665	40,274	40,885	-	9,029	942
8	861,999	148,693	42,468	63,270	-	8,244	1,003
9	750,705	166,321	32,516	40,649	-	10,301	937
10	851,668	151,252	42,799	59,795	-	3,331	848
11	706,944	144,997	35,722	37,056	-	824	1,616
12	823,411	138,555	44,799	57,199	-	42	1,245
1	715,620	143,017	38,272	36,492	-	36	1,173
2	835,510	131,381	37,530	51,263	-	269	501
3	654,707	131,834	31,848	33,246	-	7	674
計	9,276,852	1,712,783	463,101	567,842	-	36,009	11,812
月平均	773,071	142,732	38,592	47,320	-	3,001	984
全水量比(%)	73.7	13.6	3.7	4.5	-	0.3	0.1
前年度	9,313,301	1,709,208	469,177	601,531	194	37,009	9,625
前年度比(%)	99.6	100.2	98.7	94.4	-	97.3	122.7

(単位 m³)

小計	分水	有収水量計	無収水量					合計
			消防用水	管等 洗浄用水	メータ 不感水量	その他	計	
2,645,385	-	2,645,385	2	400	106,125	157	106,684	2,752,069
2,391,508	-	2,391,508	0	582	95,754	111	96,447	2,487,955
2,707,723	-	2,707,723	0	667	108,434	114	109,215	2,816,938
2,534,186	-	2,534,186	2	3,971	101,525	130	105,628	2,639,814
2,859,012	-	2,859,012	13,690	1,129	114,702	131	129,652	2,988,664
2,663,889	-	2,663,889	90	1,001	107,002	157	108,250	2,772,139
2,801,973	-	2,801,973	0	1,018	112,524	126	113,668	2,915,641
2,463,100	-	2,463,100	120	1,345	98,969	112	100,546	2,563,646
2,668,034	-	2,668,034	60	2,400	107,045	123	109,628	2,777,662
2,471,971	-	2,471,971	0	3,304	99,115	125	102,544	2,574,515
2,656,801	-	2,656,801	0	959	106,785	111	107,855	2,764,656
2,280,468	-	2,280,468	100	947	91,578	5,811	98,436	2,378,904
31,144,050	-	31,144,050	14,064	17,723	1,249,558	7,208	1,288,553	32,432,603
2,595,338	-	2,595,338	1,172	1,477	104,130	601	107,379	2,702,717
96.0	-	96.0	0.0	0.1	3.9	0.0	4.0	100.0
31,039,415	-	31,039,415	13,681	21,846	1,244,541	24,224	1,304,292	32,343,707
100.3	-	100.3	102.8	81.1	100.4	29.8	98.8	100.3

1,233,047	56,000	1,289,047	115	3,870	51,646	123	55,754	1,344,801
1,267,472	66,000	1,333,472	0	187	53,423	228	53,838	1,387,310
1,260,819	60,000	1,320,819	178	193	52,919	95	53,385	1,374,204
1,323,615	62,000	1,385,615	5,897	285	55,553	162	61,897	1,447,512
1,332,851	62,000	1,394,851	1,372	353	56,007	127	57,859	1,452,710
1,435,328	58,000	1,493,328	123	715	59,890	224	60,952	1,554,280
1,296,872	64,000	1,360,872	18	304	54,545	173	55,040	1,415,912
1,281,694	60,000	1,341,694	0	550	53,735	78	54,363	1,396,057
1,207,934	56,000	1,263,934	210	243	50,636	129	51,218	1,315,152
1,277,906	68,000	1,345,906	80	445	53,909	90	54,524	1,400,430
1,204,131	56,000	1,260,131	65	804	50,479	85	51,433	1,311,564
1,167,145	62,000	1,229,145	230	504	49,212	10,439	60,385	1,289,530
15,288,814	730,000	16,018,814	8,288	8,453	641,954	11,953	670,648	16,689,462
1,274,068	60,833	1,334,901	691	704	53,496	996	55,887	1,390,789
91.6	4.4	96.0	0.0	0.1	3.8	0.1	4.0	100.0
15,496,675	731,160	16,227,835	8,450	7,995	650,391	12,167	679,003	16,906,838
98.7	99.8	98.7	98.1	105.7	98.7	98.2	98.8	98.7

1,055,760	-	1,055,760	31	261	42,257	75	42,624	1,098,384
905,788	-	905,788	127	328	36,283	59	36,797	942,585
1,067,399	-	1,067,399	50	1,154	42,739	56	43,999	1,111,398
966,863	-	966,863	505	542	38,787	56	39,890	1,006,753
1,125,677	-	1,125,677	4,884	1,371	45,129	51	51,435	1,177,112
1,001,429	-	1,001,429	778	661	40,161	70	41,670	1,043,099
1,109,693	-	1,109,693	68	1,150	44,512	64	45,794	1,155,487
927,159	-	927,159	61	2,642	37,159	61	39,923	967,082
1,065,251	-	1,065,251	62	1,297	42,694	50	44,103	1,109,354
934,610	-	934,610	137	321	37,473	46	37,977	972,587
1,056,454	-	1,056,454	137	1,374	42,320	257	44,088	1,100,542
852,316	-	852,316	64	1,778	34,128	10,168	46,138	898,454
12,068,399	-	12,068,399	6,904	12,879	483,642	11,013	514,438	12,582,837
1,005,700	-	1,005,700	575	1,073	40,304	918	42,870	1,048,570
95.9	-	95.9	0.1	0.1	3.8	0.1	4.1	100.0
12,140,045	-	12,140,045	6,075	16,961	486,469	11,109	520,614	12,660,659
99.4	-	99.4	113.6	75.9	99.4	99.1	98.8	99.4

(夕) 箱根営業所

用途別 月別	家事用	業務用			浴場用		一時用
		営業用	公共用	工業用	浴場用	プール用	
4	74,961	240,554	12,580	-	-	0	396
5	72,404	104,716	12,741	-	-	0	734
6	75,577	229,994	12,514	-	-	0	198
7	63,963	95,502	13,246	-	-	334	675
8	74,030	243,666	13,301	-	-	604	609
9	79,387	112,530	15,266	-	-	820	678
10	83,465	284,391	13,129	-	-	293	424
11	68,164	91,414	13,498	-	-	0	339
12	68,735	241,326	12,545	-	-	0	594
1	74,700	99,533	12,624	-	-	0	961
2	76,335	241,596	10,311	-	-	0	1,876
3	63,179	88,822	10,625	-	-	0	1,914
計	874,900	2,074,044	152,380	-	-	2,051	9,398
月平均	72,908	172,837	12,698	-	-	171	783
全水量比(%)	26.4	62.7	4.6	-	-	0.1	0.3
前年度	812,305	2,112,011	160,332	-	-	1,581	3,135
前年度比(%)	107.7	98.2	95.0	-	-	129.7	299.8

(単位 m³)

小 計	分 水	有収水量計	無 収 水 量					合 計
			消防用水	管 等 洗浄用水	メ ー タ 不感水量	そ の 他	計	
328,491	-	328,491	0	6,614	13,188	58	19,860	348,351
190,595	-	190,595	1	6,110	7,684	48	13,843	204,438
318,283	-	318,283	1	6,379	12,910	50	19,340	337,623
173,720	-	173,720	0	6,262	6,987	59	13,308	187,028
332,210	-	332,210	0	5,858	13,431	90	19,379	351,589
208,681	-	208,681	0	5,211	8,442	110	13,763	222,444
381,702	-	381,702	0	5,565	15,393	120	21,078	402,780
173,415	-	173,415	0	5,721	6,948	90	12,759	186,174
323,200	-	323,200	0	5,211	13,243	78	18,532	341,732
187,818	-	187,818	0	5,160	7,608	77	12,845	200,663
330,118	-	330,118	40	5,109	13,777	618	19,544	349,662
164,540	-	164,540	19	5,149	7,125	291	12,584	177,124
3,112,773	-	3,112,773	61	68,349	126,736	1,689	196,835	3,309,608
259,398	-	259,398	5	5,696	10,561	141	16,403	275,801
94.1	-	94.1	0.0	2.1	3.8	0.0	5.9	100.0
3,089,364	-	3,089,364	27	66,306	125,180	1,136	192,649	3,282,013
100.8	-	100.8	225.9	103.1	101.2	148.7	102.2	100.8

(4) 点検件数

(単位 件)

所別	用途別 点検 区分	家事用	営業用	公共用	工業用	浴場用	プール用	一時用	分水	合計
		相模原	毎月 隔月 計	21,318 804,428 825,746	1,711 48,114 49,825	5,761 1,162 6,923	861 5,277 6,138	0 28 28	660 0 660	1,900 0 1,900
相模原南	毎月 隔月 計	16,933 612,465 629,398	733 26,166 26,899	3,182 502 3,684	71 592 663	0 31 31	468 6 474	943 0 943	12 0 12	22,342 639,762 662,104
津久井	毎月 隔月 計	1,833 124,399 126,232	224 6,041 6,265	1,894 906 2,800	85 593 678	0 0 0	192 48 240	326 0 326	0 0 0	4,554 131,987 136,541
逗子	毎月 隔月 計	3,766 208,467 212,233	225 10,616 10,841	34 1,529 1,563	0 12 12	0 12 12	0 96 96	807 0 807	0 0 0	4,832 220,732 225,564
鎌倉	毎月 隔月 計	7,614 396,430 404,044	1,103 21,999 23,102	5,191 524 5,715	258 551 809	12 30 42	204 12 216	1,207 0 1,207	0 0 0	15,589 419,546 435,135
藤沢	毎月 隔月 計	13,797 608,457 622,254	1,462 33,400 34,862	5,673 577 6,250	427 691 1,118	0 30 30	494 18 512	1,696 0 1,696	0 0 0	23,549 643,173 666,722
湘南台	毎月 隔月 計	6,675 269,836 276,511	341 17,408 17,749	2,329 381 2,710	261 1,624 1,885	0 12 12	264 0 264	878 0 878	0 0 0	10,748 289,261 300,009
茅ヶ崎	毎月 隔月 計	11,752 579,191 590,943	1,275 27,353 28,628	4,159 306 4,465	853 1,797 2,650	0 24 24	408 0 408	1,374 0 1,374	0 0 0	19,821 608,671 628,492
平塚	毎月 隔月 計	11,855 538,075 549,930	1,479 39,335 40,814	5,581 605 6,186	1,183 2,169 3,352	0 66 66	672 0 672	1,378 0 1,378	12 0 12	22,160 580,250 602,410
二宮	毎月 隔月 計	2,438 157,394 159,832	301 8,073 8,374	2,468 330 2,798	139 208 347	0 2 2	71 6 77	431 0 431	0 0 0	5,848 166,013 171,861
大和	毎月 隔月 計	13,792 514,271 528,063	959 33,849 34,808	1,685 1,559 3,244	206 1,347 1,553	1 18 19	312 0 312	1,233 0 1,233	12 0 12	18,200 551,044 569,244
綾瀬	毎月 隔月 計	3,384 163,191 166,575	256 9,401 9,657	1,408 235 1,643	209 2,430 2,639	0 0 0	192 0 192	446 0 446	0 0 0	5,895 175,257 181,152
厚木	毎月 隔月 計	13,291 516,990 530,281	1,845 32,659 34,504	5,710 877 6,587	1,167 1,415 2,582	0 6 6	516 6 522	1,097 0 1,097	0 0 0	23,626 551,953 575,579
海老名	毎月 隔月 計	5,657 250,676 256,333	700 14,770 15,470	1,735 510 2,245	234 665 899	0 6 6	264 0 264	634 0 634	12 0 12	9,236 266,627 275,863
伊勢原	毎月 隔月 計	6,056 221,001 227,057	420 11,650 12,070	1,161 708 1,869	524 574 1,098	0 0 0	204 6 210	523 0 523	0 0 0	8,888 233,939 242,827
箱根	毎月 隔月 計	289 17,534 17,823	84 4,645 4,729	36 288 324	0 0 0	0 0 0	12 0 12	171 0 171	0 0 0	592 22,467 23,059
合計	毎月 隔月 計	140,450 5,982,805 6,123,255	13,118 345,479 358,597	48,007 10,999 59,006	6,478 19,945 26,423	13 265 278	4,933 198 5,131	15,044 0 15,044	48 0 48	228,091 6,359,691 6,587,782

5 給水工事・量水器

(1) 給水工事

ア 新 設

所別 年度月別	相模原	相模原 南	津久井	逗子	鎌倉	藤沢	湘南台	茅ヶ崎	平塚	二宮	大和	綾瀬	厚木	海老名	伊勢原	箱根	計
8年度	2,334	1,249	518	510	932	1,673	983	1,866	1,388	539	1,189	391	1,785	755	716	56	16,884
9年度	2,220	1,123	394	505	916	1,552	1,092	2,020	1,311	553	1,379	473	2,004	619	637	43	16,841
10年度	1,978	1,107	354	428	787	1,455	865	1,657	1,304	521	1,114	415	1,896	531	623	38	15,073
11年度	2,308	1,200	306	486	890	1,272	888	1,722	1,254	498	1,110	389	1,841	646	649	38	15,497
12年度	2,352	1,048	345	533	906	1,457	1,054	1,561	1,710	486	1,131	492	1,684	608	763	36	16,166
4月	164	71	18	42	101	106	53	116	128	42	111	82	107	53	60	4	1,258
5月	177	80	22	50	79	87	53	106	109	56	60	47	96	33	51	0	1,106
6月	184	85	25	29	83	111	76	103	104	67	80	38	113	34	61	2	1,195
7月	231	81	35	38	53	102	51	76	80	45	80	34	115	69	62	5	1,157
8月	165	77	25	54	59	100	77	130	189	34	78	23	122	59	84	3	1,279
9月	174	83	14	39	76	128	84	147	111	28	103	54	121	42	100	2	1,306
10月	227	69	28	35	77	129	101	132	133	37	106	39	120	63	49	4	1,349
11月	177	60	23	42	49	72	79	127	105	44	49	31	131	54	39	2	1,084
12月	194	93	27	60	86	139	75	160	129	33	88	33	137	40	68	9	1,371
1月	175	79	20	28	56	88	64	101	193	23	82	29	83	51	47	0	1,119
2月	243	115	58	56	77	155	135	196	177	33	97	38	173	34	50	3	1,640
3月	241	155	50	60	110	240	206	167	252	44	197	44	366	76	92	2	2,302
月平均	196.0	87.3	28.8	44.4	75.5	121.4	87.8	130.1	142.5	40.5	94.3	41.0	140.3	50.7	63.6	3.0	1,347.2
前年度との 比較(%)	101.9	87.3	112.7	109.7	101.8	114.5	118.7	90.7	136.4	97.6	101.9	126.5	91.5	94.1	117.6	94.7	104.3

イ 改 造

所別 年度月別	相模原	相模原 南	津久井	逗子	鎌倉	藤沢	湘南台	茅ヶ崎	平塚	二宮	大和	綾瀬	厚木	海老名	伊勢原	箱根	計
8年度	1,934	1,292	234	645	1,046	1,512	588	1,429	1,544	424	1,074	343	1,059	512	495	71	14,202
9年度	1,810	1,242	248	655	1,146	1,437	627	1,357	1,566	577	1,036	320	1,065	548	487	48	14,169
10年度	1,503	996	178	541	943	1,149	600	1,167	1,330	375	876	310	894	433	396	46	11,737
11年度	1,580	1,301	195	517	816	1,110	546	1,156	1,219	351	898	294	927	427	445	55	11,837
12年度	1,624	990	199	513	905	1,148	505	1,164	1,186	359	874	316	938	469	403	65	11,658
4月	119	98	16	57	87	93	37	109	105	29	50	24	68	46	30	8	976
5月	118	89	14	47	90	107	36	81	88	29	62	28	71	31	33	5	929
6月	147	78	19	54	77	98	45	90	114	30	79	25	76	32	37	3	1,004
7月	122	72	14	35	75	84	32	78	83	28	73	18	83	36	36	5	874
8月	130	83	11	42	61	96	37	96	107	44	68	26	102	49	36	4	992
9月	133	73	16	36	64	100	48	103	82	20	86	18	77	41	30	5	932
10月	146	73	13	37	73	101	52	95	107	30	94	36	79	52	34	5	1,027
11月	149	73	17	42	78	74	46	102	97	40	62	23	67	28	24	10	932
12月	183	102	19	36	81	97	44	109	107	33	75	29	92	52	38	14	1,111
1月	99	57	6	40	63	76	21	90	89	17	59	36	43	29	37	2	764
2月	129	80	29	39	65	98	43	91	110	33	65	20	79	32	22	1	936
3月	149	112	25	48	91	124	64	120	97	26	101	33	101	41	46	3	1,181
月平均	135.3	82.5	16.6	42.8	75.4	95.7	42.1	97.0	98.8	29.9	72.8	26.3	78.2	39.1	33.6	5.4	971.5
前年度との 比較(%)	102.8	76.1	102.1	99.2	110.9	103.4	92.5	100.7	97.3	102.3	97.3	107.5	101.2	109.8	90.6	118.2	98.5

ウ 撤 去

所別 年度月別	相模原	相模原 南	津久井	逗子	鎌倉	藤沢	湘南台	茅ヶ崎	平塚	二宮	大和	綾瀬	厚木	海老名	伊勢原	箱根	計
8年度	177	613	14	48	61	130	57	241	226	49	147	22	77	71	38	14	1,985
9年度	559	367	79	68	284	389	199	300	416	32	403	32	186	170	76	5	3,565
10年度	598	443	46	116	437	419	217	241	405	52	353	69	282	93	73	6	3,850
11年度	823	730	46	98	269	886	234	420	246	59	391	106	307	224	89	3	4,931
12年度	741	524	22	77	390	380	233	324	483	82	445	64	276	194	122	2	4,359
4月	35	35	1	4	20	10	39	22	20	2	19	5	10	31	16	0	269
5月	47	48	3	7	25	35	16	23	20	16	67	5	21	10	6	0	349
6月	97	46	0	11	9	31	13	35	26	10	42	13	17	28	3	0	381
7月	77	46	0	0	41	14	13	19	76	8	44	8	24	14	14	0	398
8月	103	34	5	4	24	36	3	30	20	16	22	2	12	8	16	0	335
9月	40	21	1	11	144	31	7	24	18	1	36	1	29	14	5	0	383
10月	60	41	0	2	16	74	35	17	41	2	64	4	37	2	7	1	403
11月	75	25	2	11	43	16	28	11	92	6	31	7	16	5	13	1	382
12月	44	63	6	4	22	15	11	28	53	3	25	4	27	18	6	0	329
1月	61	61	0	2	12	32	12	45	24	5	40	8	46	16	3	0	367
2月	30	54	1	11	17	65	18	29	42	4	25	7	24	14	25	0	366
3月	72	50	3	10	17	21	38	41	51	9	30	0	13	34	8	0	397
月平均	61.8	43.7	1.8	6.4	32.5	31.7	19.4	27.0	40.3	6.8	37.1	5.3	23.0	16.2	10.2	0.2	363.3
前年度との 比較(%)	90.0	71.8	47.8	78.6	145.0	42.9	99.6	77.1	196.3	139.0	113.8	60.4	89.9	86.6	137.1	66.7	88.4

工 修 理

所別 年度月別	相模原	相模原 南	津久井	逗子	鎌倉	藤沢	湘南台	茅ヶ崎	平塚	二宮	大和	綾瀬	厚木	海老名	伊勢原	箱根	計
8年度	1,669	1,654	788	2,478	3,739	3,231	884	3,155	3,157	1,097	1,049	447	1,097	960	1,063	534	27,002
9年度	2,288	1,692	815	2,501	3,759	3,161	830	3,142	3,350	1,067	963	667	976	1,118	1,041	390	27,760
10年度	2,112	1,662	755	2,113	3,558	2,895	1,015	3,041	3,073	919	830	539	1,185	894	987	232	25,810
11年度	2,606	1,512	712	1,891	3,795	3,222	1,090	2,765	3,797	912	760	479	742	910	1,025	153	26,371
12年度	1,587	1,619	1,084	1,745	3,685	2,893	596	2,568	2,436	898	677	406	790	897	1,018	274	23,173
4月	108	109	52	141	277	238	40	147	181	92	65	16	55	85	74	14	1,694
5月	117	115	50	134	253	253	57	224	192	71	49	26	49	56	96	5	1,747
6月	117	100	48	122	289	192	45	188	201	63	41	29	74	101	70	12	1,692
7月	128	134	59	154	312	240	59	188	199	70	56	30	85	65	64	12	1,855
8月	118	105	52	141	301	251	51	175	199	81	56	32	96	85	79	24	1,846
9月	138	179	54	153	308	252	54	279	215	73	65	36	25	78	88	7	2,004
10月	131	139	68	155	339	246	51	207	227	93	46	41	51	72	97	14	1,977
11月	130	122	65	138	345	225	53	183	223	57	45	34	39	70	95	3	1,827
12月	104	120	72	176	345	290	22	175	201	82	48	35	65	79	91	24	1,929
1月	263	201	374	151	360	284	75	338	225	91	95	61	117	94	129	86	2,944
2月	137	132	108	147	284	212	43	231	198	64	73	42	71	60	72	44	1,918
3月	96	163	82	133	272	210	46	233	175	61	38	24	63	52	63	29	1,740
月平均	132.3	134.9	90.3	145.4	307.1	241.1	49.7	214.0	203.0	74.8	56.4	33.8	65.8	74.8	84.8	22.8	1931.1
前年度との 比較(%)	60.9	107.1	152.2	92.3	97.1	89.8	54.7	92.9	64.2	98.5	89.1	84.8	106.5	98.6	99.3	179.1	87.9

(2) 量水器修理状況

(単位 個)

口径(mm) 月別	13	20	25	30	40	50	75	100	150	200	250	300	350	計
4	5,490	2,964	39	21	246	75	4	7	2	0	0	0	0	8,848
5	3,291	3,900	76	0	0	0	0	0	0	0	0	0	0	7,267
6	9,040	6,477	693	0	0	0	0	0	0	0	0	0	0	16,210
7	0	0	0	0	0	0	0	0	0	0	0	0	0	0
8	12,291	6,892	543	0	0	0	0	0	0	0	0	0	0	19,726
9	0	0	0	0	0	0	0	0	0	0	0	0	0	0
10	9,676	16,242	148	15	82	208	3	0	0	0	0	0	0	26,374
11	0	0	0	0	0	0	0	0	0	0	0	0	0	0
12	12,543	7,758	681	15	52	0	3	0	0	0	0	0	0	21,052
1	0	37	0	0	0	50	0	0	0	0	0	0	0	87
2	15,795	11,771	408	0	0	0	0	0	0	0	0	0	0	27,974
3	0	99	0	0	0	0	0	0	0	0	0	0	0	99
計	68,126	56,140	2,588	51	380	333	10	7	2	0	0	0	0	127,637
前年度	49,687	45,218	4,926	27	469	316	31	0	5	0	0	0	0	100,679
前年度との 比較(%)	137.1	124.2	52.5	188.9	81.0	105.4	32.3	0	40.0	0	0	0	0	126.8

(3) 口径別量水器設置数（所別）

口径	相模原営業所			相模原南営業所			津久井営業所			逗子営業所		
	当年度	前年度	前年度 対比%	当年度	前年度	前年度 対比%	当年度	前年度	前年度 対比%	当年度	前年度	前年度 対比%
13 mm	92,739	92,489	100.3	66,430	66,540	99.8	10,146	10,183	99.6	13,216	13,325	99.2
20	61,393	58,898	104.2	47,889	46,199	103.7	12,861	12,564	102.4	20,724	19,780	104.8
25	3,594	3,539	101.6	2,981	2,974	100.2	419	417	100.5	4,967	5,016	99.0
30	26	27	96.3	2	2	100.0	8	8	100.0	19	19	100.0
40	762	738	103.3	450	445	101.1	105	103	101.9	219	222	98.6
50	349	317	110.1	197	168	117.3	51	51	100.0	82	79	103.8
75	75	78	96.2	67	66	101.5	(1) 14	(1) 14	100.0	20	16	125.0
100	(1) 32	(1) 32	100.0	22	23	95.7	(11) 14	(11) 14	100.0	(1) 7	(1) 7	100.0
150	(1) 19	(1) 19	100.0	16	15	106.7	(5) 5	(5) 5	100.0	2	2	100.0
200	(1) 8	(1) 8	100.0	3	3	100.0	(5) 5	(5) 5	100.0	(5) 5	(4) 4	125.0
250	3	3	100.0	1	1	100.0	-	-	-	1	1	100.0
300	(1) 4	(1) 4	100.0	(2) 3	(2) 2	150.0	-	-	-	(4) 5	(4) 5	100.0
350	1	1	100.0	-	-	-	-	-	-	-	-	-
400	-	-	-	-	-	-	-	-	-	-	-	-
計	(4) 159,005	(4) 156,153	101.8	(2) 118,061	(2) 116,438	101.4	(22) 23,628	(22) 23,364	101.1	(10) 39,267	(9) 38,476	102.1

口径	二宮営業所			大和営業所			綾瀬営業所			厚木営業所		
	当年度	前年度	前年度 対比%	当年度	前年度	前年度 対比%	当年度	前年度	前年度 対比%	当年度	前年度	前年度 対比%
13 mm	12,287	12,441	98.8	65,603	65,023	100.9	16,100	16,215	99.3	56,025	55,225	101.4
20	16,174	15,665	103.2	32,757	31,801	103.0	14,517	14,029	103.5	42,601	41,472	102.7
25	1,092	1,090	100.2	2,074	2,084	99.5	571	562	101.6	2,816	2,805	100.4
30	10	11	90.9	-	-	-	-	-	-	-	-	-
40	83	83	100.0	521	518	100.6	151	150	100.7	657	650	101.1
50	60	62	96.8	228	209	109.1	86	80	107.5	(1) 305	(1) 294	103.7
75	8	9	88.9	27	24	112.5	8	8	100.0	65	67	97.0
100	8	7	114.3	14	13	107.7	10	11	90.9	30	30	100.0
150	(1) 1	(1) 1	100.0	(1) 4	(1) 3	133.3	(1) 1	(1) 1	100.0	(1) 27	(1) 27	100.0
200	(1) 1	(1) 1	100.0	2	2	100.0	(5) 6	(5) 6	100.0	(4) 9	(4) 9	100.0
250	-	-	-	1	1	100.0	1	1	100.0	(1) 4	(1) 4	100.0
300	(1) 1	(1) 1	100.0	(1) 1	(1) 1	100.0	(1) 1	(1) 1	100.0	(3) 3	(2) 2	150.0
350	-	-	-	-	-	-	-	-	-	-	-	-
400	-	-	-	-	-	-	-	-	-	-	-	-
計	(3) 29,725	(3) 29,371	101.2	(2) 101,232	(2) 99,679	101.6	(7) 31,452	(7) 31,064	101.2	(10) 102,542	(9) 100,585	101.9

(注)()内数字は内数で、配水メーターを表す。

平成 13 年 3 月 31 日現在（単位 個）

鎌倉営業所			藤沢営業所			湘南台営業所			茅ヶ崎営業所			平塚営業所					
当年度	前年度	前年度 対比%	当年度	前年度	前年度 対比%	当年度	前年度	前年度 対比%	当年度	前年度	前年度 対比%	当年度	前年度	前年度 対比%			
31,143	31,058	100.3	58,937	58,844	100.2	30,773	30,265	101.7	52,015	51,784	100.4	59,071	58,405	101.1			
35,227	34,101	103.3	50,776	48,660	104.3	19,680	19,111	103.0	52,246	50,803	102.8	42,448	41,150	103.2			
9,003	9,136	98.5	6,088	6,118	99.5	1,611	1,623	99.3	3,546	3,614	98.1	3,666	3,700	99.1			
-	-	-	39	44	88.6	6	7	85.7	11	11	100.0	76	81	93.8			
427	424	100.7	702	699	100.4	218	217	100.5	408	412	99.0	565	561	100.7			
(3) 215	(3) 202	106.4	(1) 341	(1) 317	107.6	136	113	120.4	199	184	108.2	(1) 341	(1) 331	103.0			
38	41	92.7	58	59	98.3	26	26	100.0	37	36	102.8	(1) 69	(1) 70	98.6			
26	27	96.3	31	33	93.9	8	8	100.0	25	25	100.0	(2) 42	(2) 43	97.7			
(3) 7	(3) 7	100.0	22	22	100.0	(1) 7	(1) 7	100.0	9	9	100.0	19	19	100.0			
(6) 10	(6) 10	100.0	(1) 7	(1) 7	100.0	2	2	100.0	(1) 5	(1) 3	166.7	(3) 11	(3) 11	100.0			
(1) 4	(1) 4	100.0	4	4	100.0	-	-	-	-	-	-	1	1	100.0			
(4) 5	(4) 5	100.0	1	1	100.0	(2) 3	(2) 3	100.0	(2) 5	(2) 5	100.0	(2) 3	(2) 3	100.0			
-	-	-	-	-	-	-	-	-	1	1	100.0	-	-	-			
-	-	-	-	-	-	-	-	-	-	-	-	-	-	-			
(17) 76,015	(17) 75,015	101.5	(2) 117,006	(2) 114,808	101.9	(3) 51,382	(3) 51,382	102.1	(3) 108,507	(3) 106,887	101.5	(9) 106,312	(9) 104,375	101.9			
海老名営業所			伊勢原営業所			箱根営業所			寒川浄水場			谷ヶ原浄水場			合計		
当年度	前年度	前年度 対比%	当年度	前年度	前年度 対比%	当年度	前年度	前年度 対比%	当年度	前年度	前年度 対比%	当年度	前年度	前年度 対比%	当年度	前年度	前年度 対比%
25,158	25,315	99.4	25,662	25,482	100.7	1,632	1,638	99.6	-	-	-	-	-	-	616,937	614,232	100.4
22,161	20,825	106.4	16,786	16,198	103.6	1,575	1,484	106.1	-	-	-	-	-	-	489,815	472,740	103.6
988	977	101.1	830	826	100.5	478	479	99.8	-	-	-	-	-	-	44,724	44,960	99.5
1	1	100.0	2	2	100.0	30	30	100.0	-	-	-	-	-	-	230	243	94.7
217	219	99.1	200	197	101.5	206	213	96.7	-	-	-	-	-	-	5,891	5,851	100.7
119	111	107.2	(2) 103	(2) 100	103.0	114	112	101.8	-	-	-	-	-	-	2,926	2,730	107.2
16	15	106.7	17	17	100.0	(1) 18	(1) 18	100.0	(2) 2	(2) 2	100.0	-	-	-	565	566	99.8
(1) 13	(1) 13	100.0	10	10	100.0	(2) 4	(2) 4	100.0	(5) 5	(5) 5	100.0	-	-	-	301	305	98.7
5	4	125.0	(2) 2	(2) 2	100.0	(2) 2	(2) 2	100.0	-	-	-	(1) 1	(1) 1	100.0	149	146	102.1
(1) 2	(1) 2	100.0	(1) 2	(1) 2	100.0	(7) 7	(7) 7	100.0	-	-	-	(1) 1	(1) 1	100.0	86	83	103.6
1	1	100.0	-	-	-	-	-	-	-	-	-	-	-	-	21	21	100.0
1	1	100.0	-	-	-	-	-	-	-	-	-	-	-	-	36	34	105.9
(1) 1	-	-	-	-	-	-	-	-	-	-	-	-	-	-	3	2	150.0
	(1) 1	0.0	-	-	-	-	-	-	-	-	-	-	-	-		1	0.0
(3) 48,683	(3) 47,485	102.5	(5) 43,614	(5) 42,836	101.8	(12) 4,066	(12) 3,987	102.0	(7) 7	(7) 7	100.0	(2) 2	(2) 2	100.0	1,161,684	1,141,914	101.7

6 経 営

(1) 給水戸数及び用途別給水戸数

ア 給水戸数

(単位 戸)

月別 所別 市町別	4	5	6	7	8	9	10	11	12	1	2	3
相模原営業所												
相模原市	147,888	148,841	149,070	149,394	149,546	149,845	150,371	150,453	150,557	150,865	150,589	150,185
相模原南営業所												
相模原市	106,346	106,878	106,972	107,251	107,338	107,430	107,521	107,570	107,515	107,637	107,389	106,898
津久井営業所												
城山町	8,428	8,460	8,482	8,493	8,516	8,506	8,546	8,552	8,563	8,580	8,581	8,527
津久井町	7,285	7,326	7,332	7,349	7,345	7,348	7,366	7,349	7,337	7,351	7,347	7,299
相模湖町	4,207	4,236	4,228	4,231	4,231	4,241	4,243	4,246	4,237	4,243	4,260	4,178
藤野町	3,033	3,035	3,036	3,044	3,044	3,039	3,039	3,034	3,039	3,033	3,038	3,030
小 計	22,953	23,057	23,078	23,117	23,136	23,134	23,194	23,181	23,176	23,207	23,226	23,034
逗子営業所												
逗子市	25,295	25,351	25,376	25,392	25,431	25,460	25,456	25,499	25,555	25,608	25,550	25,579
葉山町	12,512	12,551	12,563	12,614	12,616	12,622	12,635	12,671	12,767	12,780	12,762	12,768
小 計	37,807	37,902	37,939	38,006	38,047	38,082	38,091	38,170	38,322	38,388	38,312	38,347
鎌倉営業所												
鎌倉市	72,225	72,434	72,496	72,641	72,685	72,744	72,802	72,873	72,903	73,026	73,063	72,883
藤沢営業所												
藤沢市	108,092	108,414	108,663	108,847	108,924	109,162	109,325	109,414	109,383	109,531	109,452	109,317
湘南台営業所												
藤沢市	49,357	49,754	49,900	49,950	50,039	50,162	50,182	50,713	50,714	50,689	50,622	50,402
茅ヶ崎営業所												
茅ヶ崎市	85,857	86,174	86,302	86,587	86,682	86,870	87,026	87,182	87,782	87,949	87,984	87,707
平塚市	196	192	195	191	191	191	191	187	191	193	191	191
寒川町	16,218	16,173	16,275	16,181	16,198	16,199	16,199	16,166	15,618	15,588	15,610	15,518
小 計	102,271	102,539	102,772	102,959	103,071	103,260	103,416	103,535	103,591	103,730	103,785	103,416
平塚営業所												
平塚市	100,445	100,766	100,864	101,020	101,140	101,279	101,482	101,627	101,728	101,808	101,745	101,389
二宮営業所												
小田原市	4,034	4,040	4,051	4,054	4,059	4,068	4,066	4,078	4,071	4,084	4,094	4,081
大磯町	12,194	12,215	12,224	12,280	12,301	12,322	12,317	12,316	12,294	12,314	12,320	12,349
二宮町	11,857	11,875	11,874	11,869	11,902	11,901	11,922	11,930	11,922	11,926	11,925	11,931
小 計	28,085	28,130	28,149	28,203	28,262	28,291	28,305	28,324	28,287	28,324	28,339	28,361
大和営業所												
大和市	94,793	95,085	95,211	95,311	95,230	95,346	95,414	95,560	95,585	95,681	95,761	95,651
綾瀬営業所												
綾瀬市	29,721	29,803	29,812	29,820	29,883	29,986	30,023	30,015	30,005	30,057	30,089	30,054
厚木営業所												
厚木市	88,108	86,593	86,765	86,805	86,941	86,976	87,088	87,231	87,238	87,366	86,860	86,215
愛川町	4,573	6,688	6,697	6,705	6,723	6,726	6,732	6,732	6,729	6,740	6,774	6,755
小 計	92,681	93,281	93,462	93,510	93,664	93,702	93,820	93,963	93,967	94,106	93,634	92,970
海老名営業所												
海老名市	45,538	45,549	45,665	45,810	45,855	46,010	46,150	46,382	46,466	46,549	46,564	46,542
伊勢原営業所												
伊勢原市	40,748	40,833	40,891	40,963	40,976	41,029	41,062	41,062	41,020	41,040	40,995	40,849
箱根営業所												
箱根町	3,901	3,904	3,911	3,913	3,956	3,953	3,971	3,969	3,982	3,987	3,979	3,972
合 計	1,082,851	1,087,170	1,088,855	1,090,715	1,091,752	1,093,415	1,095,129	1,096,811	1,097,201	1,098,625	1,097,544	1,094,270

イ 用途別給水戸数

(単位 戸)

用途別		家事用	営業用	公共用	工業用	浴場用	プール用	一時用	合計
所 別	年 8	953,746	58,116	5,569	4,041	51	434	1,875	1,023,832
	度 9	972,845	58,527	5,654	4,045	51	437	1,621	1,043,180
	別 10	988,277	58,412	5,731	3,985	49	437	1,368	1,058,259
	11	1,003,454	58,553	5,800	3,897	49	443	1,427	1,073,623
	12	1,023,945	58,641	5,872	3,826	43	445	1,498	1,094,270
相 模 原	140,088	8,233	677	938	4	55	190	150,185	
相 模 原 南	101,870	4,397	355	103	5	41	127	106,898	
津 久 井	21,525	1,031	311	105	0	24	38	23,034	
逗 子	36,214	1,772	261	2	2	16	80	38,347	
鎌 倉	68,352	3,751	523	110	6	19	122	72,883	
藤 沢	102,735	5,653	568	149	5	45	162	109,317	
湘 南 台	46,829	2,922	258	290	2	22	79	50,402	
茅 ヶ 崎	97,805	4,666	405	370	4	34	132	103,416	
平 塚	93,501	6,674	567	459	11	56	121	101,389	
二 宮	26,643	1,375	262	47	0	6	28	28,361	
大 和	89,109	5,747	401	238	2	26	128	95,651	
綾 瀬	27,825	1,589	158	421	0	16	45	30,054	
厚 木	86,290	5,551	626	328	1	44	130	92,970	
海 老 名	43,573	2,535	231	129	1	22	51	46,542	
伊 勢 原	38,449	1,975	218	137	0	18	52	40,849	
箱 根	3,137	770	51	0	0	1	13	3,972	
合 計	1,023,945	58,641	5,872	3,826	43	445	1,498	1,094,270	

(2) 給水人口及び給水普及率

ア 営業所別給水人口

(平成13年3月31日現在)

所別 市町別	区 分	面 積 km ²	給水区域内		現在給水		普及率 (人口比) %
			世帯数 世帯	人口 人	戸数 戸	人口 人	
相模原営業所 相模原市		60.95	137,210	359,073	150,185	358,481	99.8
相模原南営業所 相模原市		29.44	102,047	247,818	106,898	246,567	99.5
津久井営業所 城山町		19.90	7,709	23,146	8,527	23,104	99.8
津久井町		22.99	6,723	20,006	7,299	19,920	99.6
相模湖町		31.59	3,671	10,754	4,178	10,669	99.2
藤野町		21.79	2,605	8,348	3,030	8,242	98.7
小計		96.27	20,708	62,254	23,034	61,935	99.5
逗子営業所 逗子市		17.34	22,292	57,789	25,579	57,786	100.0
葉山町		17.06	11,165	30,706	12,768	30,692	100.0
小計		34.40	33,457	88,495	38,347	88,478	100.0
鎌倉営業所 鎌倉市		39.60	65,520	167,296	72,883	167,186	99.9
藤沢営業所 藤沢市		34.88	102,424	261,215	109,317	261,108	100.0
湘南台営業所 藤沢市		34.63	46,587	118,404	50,402	117,840	99.5
茅ヶ崎営業所 茅ヶ崎市		35.76	81,582	221,742	87,707	221,568	99.9
平塚市		0.41	182	436	191	419	96.1
寒川町		13.42	15,962	46,199	15,518	46,164	99.9
小計		49.59	97,726	268,377	103,416	268,151	99.9
平塚営業所 平塚市		67.25	93,103	253,871	101,389	253,022	99.7
二宮営業所 小田原市		8.88	3,708	11,866	4,081	11,741	98.9
大磯町		17.23	11,109	32,238	12,349	32,174	99.8
二宮町		9.08	10,941	30,776	11,931	30,703	99.8
小計		35.19	25,758	74,880	28,361	74,618	99.7
大和営業所 大和市		27.06	85,018	213,376	95,651	212,816	99.7
綾瀬営業所 綾瀬市		22.28	28,390	80,733	30,054	80,619	99.9
厚木営業所 厚木市		93.83	83,855	217,715	86,215	214,977	98.7
愛川町		5.62	3,521	9,661	6,755	9,497	98.3
小計		99.45	87,376	227,376	92,970	224,474	98.7
海老名営業所 海老名市		26.48	43,430	118,454	46,542	118,260	99.8
伊勢原営業所 伊勢原市		55.52	37,840	99,384	40,849	98,414	99.0
箱根営業所 箱根町		32.90	3,495	7,981	3,972	7,121	89.2
合計		745.89	1,010,089	2,648,987	1,094,270	2,639,090	99.6

(注) 面積は、平成11年10月1日現在の「全国都道府県市区町村別面積調」(国土地理院)を基準としたものである。
ただし、茅ヶ崎市、平塚市、大磯町は、境界未定のため、昭和62年10月1日現在の「全国都道府県市区町村別面積調」(国土地理院)を基準としたものである。

イ 市町別給水人口

(平成13年3月31日現在)

区分 市町別	行政区域内			給水区域内				現在給水		普及率 (人口比) %
	面積 km ²	世帯数 世帯	人口 人	区域	面積 km ²	世帯数 世帯	人口 人	戸数 戸	人口 人	
平塚市	67.88	93,320	254,414	全域 (土屋のうち字 遠藤原を除く)	67.66	93,285	254,307	101,580	253,441	99.7
鎌倉市	39.60	65,520	167,296	全域	39.60	65,520	167,296	72,883	167,186	99.9
藤沢市	69.51	149,011	379,619	全域	69.51	149,011	379,619	159,719	378,948	99.8
小田原市	114.09	71,622	199,715	一部	8.88	3,708	11,866	4,081	11,741	98.9
茅ヶ崎市	35.76	81,582	221,742	全域	35.76	81,582	221,742	87,707	221,568	99.9
逗子市	17.34	22,292	57,789	全域	17.34	22,292	57,789	25,579	57,786	100.0
相模原市	90.39	239,257	606,891	全域	90.39	239,257	606,891	257,083	605,048	99.7
厚木市	93.83	83,855	217,715	全域	93.83	83,855	217,715	86,215	214,977	98.7
大和市	27.06	85,018	213,376	全域	27.06	85,018	213,376	95,651	212,816	99.7
伊勢原市	55.52	37,840	99,384	全域	55.52	37,840	99,384	40,849	98,414	99.0
海老名市	26.48	43,430	118,454	全域	26.48	43,430	118,454	46,542	118,260	99.8
綾瀬市	22.28	28,390	80,733	全域	22.28	28,390	80,733	30,054	80,619	99.9
葉山町	17.06	11,165	30,706	全域	17.06	11,165	30,706	12,768	30,692	100.0
寒川町	13.42	15,962	46,199	全域	13.42	15,962	46,199	15,518	46,164	99.9
大磯町	17.23	11,109	32,238	全域	17.23	11,109	32,238	12,349	32,174	99.8
二宮町	9.08	10,941	30,776	全域	9.08	10,941	30,776	11,931	30,703	99.8
箱根町	92.82	7,302	15,607	一部	32.90	3,495	7,981	3,972	7,121	89.2
愛川町	34.29	14,398	42,672	一部	5.62	3,521	9,661	6,755	9,497	98.3
城山町	19.90	7,709	23,146	全域	19.90	7,709	23,146	8,527	23,104	99.8
津久井町	122.04	9,535	30,174	一部	22.99	6,723	20,006	7,299	19,920	99.6
相模湖町	31.59	3,671	10,754	全域	31.59	3,671	10,754	4,178	10,669	99.2
藤野町	64.91	3,389	11,267	一部	21.79	2,605	8,348	3,030	8,242	98.7
合計	1082.08	1,096,318	2,890,667		745.89	1,010,089	2,648,987	1,094,270	2,639,090	99.6

(注) 面積は、平成11年10月1日現在の「全国都道府県市区町村別面積調」(国土地理院)を基準としたものである。
 ただし、茅ヶ崎市、平塚市、大磯町は、境界未定のため、昭和62年10月1日現在の「全国都道府県市区町村別面積調」
 (国土地理院)を基準としたものである。

ウ 平成12年10月1日 市町別給水人口

区分 市町別	行政区域内		給水区域内		現在給水		普及率 (人口比) %
	世帯数 世帯	人口 人	世帯数 世帯	人口 人	戸数 戸	人口 人	
平塚市	92,999	254,630	92,963	254,435	101,470	253,656	99.7
鎌倉市	65,321	167,585	65,321	167,585	72,744	167,480	99.9
藤沢市	148,193	379,151	148,193	379,151	159,324	378,291	99.8
小田原市	71,448	200,173	3,678	11,873	4,068	11,744	98.9
茅ヶ崎市	80,926	220,810	80,926	220,810	86,870	220,627	99.9
逗子市	21,991	57,290	21,991	57,290	25,460	57,287	100.0
相模原市	237,806	605,555	237,806	605,555	257,275	603,648	99.7
厚木市	83,474	217,366	83,474	217,366	86,976	214,493	98.7
大和市	84,314	212,752	84,314	212,752	95,346	212,225	99.8
伊勢原市	37,744	99,536	37,744	99,536	41,029	98,525	99.0
海老名市	42,800	117,510	42,800	117,510	46,010	117,339	99.9
綾瀬市	28,320	81,023	28,320	81,023	29,986	80,906	99.9
葉山町	11,004	30,413	11,004	30,413	12,622	30,399	100.0
寒川町	15,955	46,366	15,955	46,366	16,199	46,328	99.9
大磯町	11,069	32,261	11,069	32,261	12,322	32,203	99.8
二宮町	10,922	30,801	10,922	30,801	11,901	30,716	99.7
箱根町	7,388	15,829	3,504	8,038	3,953	7,179	89.3
愛川町	14,302	42,762	3,542	9,769	6,726	9,590	98.2
城山町	7,663	23,034	7,663	23,034	8,506	22,989	99.8
津久井町	9,490	30,343	6,677	20,113	7,348	20,026	99.6
相模湖町	3,711	10,896	3,711	10,896	4,241	10,811	99.2
藤野町	3,372	11,312	2,704	8,470	3,039	8,357	98.7
合計	1,090,212	2,887,398	1,004,281	2,645,047	1,093,415	2,634,819	99.6

(3) 市町別有収水量の推移

年度別 市町別 区分		8		9		10		11		12	
		水 量	指数	水 量	指数	水 量	指数	水 量	指数	水 量	指数
		m ³		m ³		m ³		m ³		m ³	
平	塚 市	5,036,435	100	34,918,056	100	34,438,177	98	34,643,564	99	34,529,426	99
鎌	倉 市	23,577,922	100	23,505,207	100	23,082,672	98	23,147,101	98	23,095,976	98
藤	沢 市	48,739,177	100	49,098,537	101	48,850,492	100	49,173,856	101	48,716,905	100
小	田 原 市	1,250,904	100	1,257,216	101	1,248,119	100	1,262,319	101	1,263,215	101
茅	ヶ 崎 市	25,537,047	100	25,780,047	101	25,884,101	101	26,093,000	102	26,112,580	102
逗	子 市	7,282,743	100	7,374,499	101	7,472,102	103	7,582,873	104	7,544,338	104
相	模 原 市	71,884,583	100	72,294,712	101	72,400,497	101	72,489,366	101	72,502,489	101
厚	木 市	29,005,952	100	29,351,251	101	29,185,184	101	29,026,217	100	29,139,879	100
大	和 市	25,295,382	100	25,594,056	101	25,523,113	101	25,369,902	100	25,398,003	100
伊	勢 原 市	12,191,836	100	12,221,038	100	12,218,464	100	12,140,045	100	12,068,399	99
海	老 名 市	15,384,812	100	15,592,070	101	15,638,240	102	15,496,675	101	15,288,814	99
綾	瀬 市	10,042,385	100	10,200,713	102	10,038,528	100	9,871,984	98	9,887,888	98
葉	山 町	4,195,971	100	4,133,992	99	4,126,193	98	4,134,492	99	4,105,633	98
寒	川 町	7,067,053	100	7,123,579	101	6,873,264	97	6,864,265	97	7,002,362	99
大	磯 町	3,991,728	100	3,944,646	99	3,899,744	98	3,865,890	97	3,887,035	97
二	宮 町	3,520,970	100	3,534,878	100	3,536,572	100	3,535,934	100	3,496,688	99
箱	根 町	3,534,694	100	3,404,715	96	3,145,665	89	3,089,364	87	3,112,773	88
愛	川 町	2,192,543	100	2,178,102	99	2,115,871	97	2,013,198	92	2,004,171	91
城	山 町	2,673,797	100	2,704,123	101	2,696,619	101	2,711,735	101	2,733,453	102
津	久 井 町	2,357,055	100	2,369,097	101	2,374,173	101	2,371,369	101	2,352,701	100
相	模 湖 町	1,306,630	100	1,293,914	99	1,267,721	97	1,257,266	96	1,247,308	95
藤	野 町	973,286	100	967,016	99	971,238	100	968,806	100	981,014	101
計		337,042,905	100	338,841,464	101	336,986,749	100	337,109,221	100	336,471,050	100
分 水	座 間 市	2,358,933	100	2,364,336	100	2,339,578	99	2,375,565	101	2,372,186	101
	秦 野 市	7,022,850	100	6,741,605	96	6,379,790	91	6,099,460	87	6,415,660	91
	計	9,381,783	100	9,105,941	97	8,719,368	93	8,475,025	90	8,787,846	94
合 計		346,424,688	100	347,947,405	100	345,706,117	100	345,584,246	100	345,258,896	100

(4) 有収水量と水道料金

所別 区分 用途別	相 模 原			相 模 原 南			津 久 井		
	給水 延戸数	有収水量	水道料金	給水 延戸数	有収水量	水道料金	給水 延戸数	有収水量	水道料金
	戸	m ³	円	戸	m ³	円	戸	m ³	円
家 事 用	1,661,915	33,416,946	4,196,617,393	1,255,102	23,442,825	2,892,247,299	252,091	5,895,168	766,053,290
営 業 用	97,939	5,579,180	1,352,731,724	53,065	3,047,774	768,606,662	12,306	789,432	188,736,405
公 共 用	8,085	1,914,979	631,829,365	4,186	586,392	167,081,601	3,706	337,513	95,087,202
工 業 用	11,415	3,719,630	1,406,199,164	1,255	285,707	91,649,386	1,271	240,757	73,583,987
浴 場 用	56	7,440	453,854	62	9,515	583,691	-	-	-
プ ー ル 用	660	238,727	14,539,151	480	191,442	11,631,379	288	43,751	2,730,623
一 時 用	1,899	39,509	21,407,172	943	22,423	12,672,651	326	7,855	4,474,715
分 水	-	-	-	12	1,277,500	44,242,415	-	-	-
計	1,781,969	44,916,411	7,623,777,823	1,315,105	28,863,578	3,988,715,084	269,988	7,314,476	1,130,666,222
所別 区分 用途別	逗 子			鎌 倉			藤 沢		
	給水 延戸数	有収水量	水道料金	給水 延戸数	有収水量	水道料金	給水 延戸数	有収水量	水道料金
	戸	m ³	円	戸	m ³	円	戸	m ³	円
家 事 用	437,396	9,931,432	1,304,562,409	820,515	17,673,704	2,288,355,960	1,259,091	25,449,132	3,181,770,455
営 業 用	21,457	1,283,714	311,516,098	45,101	3,406,869	860,732,414	68,262	4,358,901	1,122,541,063
公 共 用	3,092	360,375	101,920,418	6,239	811,454	244,568,005	6,827	1,213,189	370,614,852
工 業 用	24	296	43,518	1,360	1,052,623	379,481,636	1,809	2,384,250	915,555,249
浴 場 用	24	11,468	690,035	72	54,764	3,288,643	60	31,992	1,923,905
プ ー ル 用	192	42,775	2,631,079	228	63,998	3,912,210	530	170,756	10,407,969
一 時 用	807	19,911	11,086,513	1,207	32,564	18,423,606	1,696	60,654	34,810,805
分 水	-	-	-	-	-	-	-	-	-
計	462,992	11,649,971	1,732,450,070	874,722	23,095,976	3,798,762,474	1,338,275	33,668,874	5,637,624,298
所別 区分 用途別	湘 南 台			茅 ケ 崎			平 塚		
	給水 延戸数	有収水量	水道料金	給水 延戸数	有収水量	水道料金	給水 延戸数	有収水量	水道料金
	戸	m ³	円	戸	m ³	円	戸	m ³	円
家 事 用	559,495	11,288,751	1,437,345,461	1,184,666	26,164,640	3,337,864,744	1,098,469	24,611,969	3,205,290,088
営 業 用	35,157	1,767,900	401,702,080	55,981	3,228,313	793,340,731	80,149	4,348,679	1,041,969,132
公 共 用	3,091	765,531	262,204,680	4,771	806,348	244,018,100	6,791	1,501,410	508,953,907
工 業 用	3,509	1,138,645	393,765,739	4,447	2,890,432	1,142,851,885	5,521	3,826,581	1,373,776,409
浴 場 用	24	1,895	117,089	48	6,102	373,690	132	7,052	447,537
プ ー ル 用	264	63,260	3,882,829	408	90,797	5,600,008	672	107,616	6,739,147
一 時 用	878	22,049	12,113,717	1,374	31,826	17,864,845	1,378	22,603	12,734,528
分 水	-	-	-	-	-	-	12	6,415,660	783,324,568
計	602,418	15,048,031	2,511,131,595	1,251,695	33,218,458	5,541,914,003	1,193,124	40,841,570	6,933,235,316

(注) 水道料金には、消費税及び地方消費税相当額を含む。


所別 区分 用途別	二 宮			大 和			綾 瀬			
	給水 延戸数	有収水量	水道料金	給水 延戸数	有収水量	水道料金	給水 延戸数	有収水量	水道料金	
	戸	m ³	円	戸	m ³	円	戸	m ³	円	
家事用	318,505	7,479,254	978,451,527	1,050,613	20,631,866	2,573,098,503	333,204	7,663,796	972,477,092	
営業用	16,447	815,082	187,435,732	68,657	3,459,478	829,399,036	19,058	1,190,880	289,887,502	
公共用	3,128	215,692	57,502,365	4,803	712,843	219,045,100	1,878	202,110	54,403,954	
工業用	555	116,738	34,357,174	2,900	477,182	140,418,343	5,069	786,024	242,499,348	
浴場用	4	140	8,991	37	6,957	422,194	-	-	-	
プール用	83	12,189	765,497	312	70,074	4,320,622	192	38,754	2,396,806	
一時用	431	7,843	4,302,339	1,233	39,603	22,642,263	446	6,324	3,467,853	
分水	-	-	-	12	364,686	12,637,847	-	-	-	
計	339,153	8,646,938	1,262,823,625	1,128,567	25,762,689	3,801,983,908	359,847	9,887,888	1,565,132,555	
所別 区分 用途別	厚 木			海 老 名			伊 勢 原			
	給水 延戸数	有収水量	水道料金	給水 延戸数	有収水量	水道料金	給水 延戸数	有収水量	水道料金	
	戸	m ³	円	戸	m ³	円	戸	m ³	円	
家事用	1,061,341	21,791,022	2,804,458,025	510,775	11,296,287	1,444,370,122	451,906	9,276,852	1,187,044,438	
営業用	67,163	5,353,361	1,430,321,320	30,240	1,994,175	535,422,207	23,720	1,712,783	463,373,007	
公共用	7,464	1,493,985	499,494,663	2,755	696,579	240,410,463	2,577	463,101	144,711,493	
工業用	3,997	2,346,909	819,948,168	1,564	1,225,921	495,100,998	1,672	567,842	177,405,709	
浴場用	12	3,366	203,291	12	905	56,000	-	-	-	
プール用	528	124,204	7,629,917	264	54,575	3,366,615	216	36,009	2,242,719	
一時用	1,097	31,203	17,698,414	634	20,372	11,666,240	523	11,812	6,662,189	
分水	-	-	-	12	730,000	25,281,387	-	-	-	
計	1,141,602	31,144,050	5,579,753,798	546,256	16,018,814	2,755,674,032	480,614	12,068,399	1,981,439,555	
所別 区分 用途別	箱 根			合 計						
	給水 延戸数	有収水量	水道料金	給水 延戸数	構成比	有収水量	構成比	水道料金	構成比	供給単価
	戸	m ³	円	戸		m ³		円		
家事用	35,789	874,900	160,127,178	12,290,873	93.6	256,888,544	74.5	32,730,133,984	57.8	127.41
営業用	9,374	2,074,044	599,880,429	704,076	5.4	44,410,565	12.9	11,177,595,542	19.7	251.69
公共用	612	152,380	46,667,302	70,005	0.5	12,233,881	3.5	3,888,513,470	6.9	317.85
工業用	-	-	-	46,368	0.4	21,059,537	6.1	7,686,636,713	13.6	365.00
浴場用	-	-	-	543	0.0	141,596	0.0	8,568,920	0.0	60.52
プール用	12	2,051	128,420	5,329	0.0	1,350,978	0.4	82,924,991	0.1	61.38
一時用	171	9,398	5,414,938	15,043	0.1	385,949	0.1	217,442,788	0.4	563.40
分水	-	-	-	48	0.0	8,787,846	2.5	865,486,217	1.5	98.49
計	45,958	3,112,773	812,218,267	13,132,285	100.0	345,258,896	100.0	56,657,302,625	100.0	164.10

(5) 有効無効水量表

(単位 m³)

区分 年度	送水量	有効水量			無効水量	有収率	無収率	無効率
		有収水量	無収水量	計				
8	380,139,663	346,424,688	11,774,084	358,198,772	21,940,891	91.1%	3.1%	5.8%
9	382,715,456	347,947,405	12,895,105	360,842,510	21,872,946	90.9%	3.4%	5.7%
10	382,180,179	345,706,117	14,828,578	360,534,695	21,645,484	90.5%	3.8%	5.7%
11	381,972,226	345,584,246	14,845,454	360,429,700	21,542,526	90.5%	3.9%	5.6%
12	381,661,321	345,258,896	14,991,549	360,250,445	21,410,876	90.5%	3.9%	5.6%

送水量分析表 (単位: m³)



(6) 水道利用加入金調定状況

ア 口径別

年度別	口径別	25ミリメートル以下			40	50			
		旧県民	新県民	計					
8	戸数	(26. ⁰)	6,306	(74. ⁰)	17,914	(100. ⁰)	24,220	26	6
	金額		472,950		2,687,100		3,160,050	33,150	11,700
9	戸数	(23. ⁰)	5,393	(77. ⁰)	18,012	(100. ⁰)	23,405	18	5
	金額		404,475		2,701,800		3,106,275	22,950	9,750
10	戸数	(24. ¹)	5,050	(75. ⁹)	15,862	(100. ⁰)	20,912	13	3
	金額		378,750		2,379,300		2,758,050	16,575	5,850
11	戸数	(27. ⁷)	5,575	(72. ³)	14,535	(100. ⁰)	20,110	22	9
	金額		418,125		2,180,250		2,598,375	28,050	17,550
12	戸数	(26. ⁹)	6,169	(73. ¹)	16,722	(100. ⁰)	22,891	18	10
	金額		462,675		2,508,300		2,970,975	22,950	19,500

(注) 1 () 内は、新・旧県民の構成比率である。(旧県民とは、県内に3年以上居住していたものをいう。)

2 金額には、消費税及び地方消費税相当額を含まない。

イ 営業所別

所別	年度月別 区分	8年度	9年度	10年度	11年度	12			
						4月	5月	6月	7月
相模原	戸数	3,816	3,480	3,207	2,741	130	274	357	446
	金額	568,725	501,450	460,125	372,675	15,300	40,725	51,450	59,625
相模原南	戸数	2,446	1,901	1,586	1,720	22	206	69	194
	金額	384,225	270,825	220,875	248,325	2,400	28,875	7,950	25,875
津久井	戸数	567	410	322	293	15	29	37	20
	金額	71,100	56,325	38,100	43,575	1,500	3,225	3,750	2,025
逗子	戸数	650	1,232	825	725	30	45	37	75
	金額	95,700	131,325	122,100	93,975	3,525	4,950	4,500	7,350
鎌倉	戸数	1,115	1,272	1,033	1,188	88	66	81	95
	金額	150,975	176,550	142,575	161,250	15,375	10,500	11,925	11,700
藤沢	戸数	2,549	2,504	2,313	1,749	166	107	224	123
	金額	371,775	356,700	320,550	242,100	22,500	12,825	31,350	17,175
湘南台	戸数	1,176	1,286	1,076	1,753	67	161	113	65
	金額	158,175	183,000	151,275	254,250	8,700	21,750	16,875	9,075
茅ヶ崎	戸数	2,418	2,233	1,767	2,101	79	156	175	121
	金額	308,925	303,900	230,025	269,925	10,200	20,175	22,725	27,900
平塚	戸数	1,744	1,745	1,648	1,658	122	173	116	169
	金額	220,800	230,250	239,175	212,775	14,550	23,325	12,600	21,675
二宮	戸数	554	547	465	606	40	35	56	32
	金額	70,200	67,125	53,850	82,275	4,350	3,300	6,525	3,300
大和	戸数	1,830	1,920	1,894	1,567	64	119	111	53
	金額	260,775	269,400	264,600	218,400	8,025	16,950	14,625	9,225
綾瀬	戸数	583	443	637	389	36	49	26	20
	金額	82,500	60,450	88,575	46,200	4,350	6,600	2,850	2,475
厚木	戸数	2,590	2,783	2,697	2,276	121	95	232	98
	金額	367,650	399,000	380,775	312,375	14,400	15,525	30,975	11,550
海老名	戸数	1,307	927	817	888	132	429	57	58
	金額	169,800	119,700	114,225	118,500	18,150	40,125	7,050	7,425
伊勢原	戸数	930	723	669	720	50	56	55	149
	金額	126,900	95,175	98,550	96,000	4,875	6,750	7,725	20,100
箱根	戸数	60	96	63	54	3	1	4	61
	金額	17,325	14,850	8,625	9,525	450	150	375	9,075
計	戸数	24,335	23,502	21,019	20,428	1,165	2,001	1,750	1,779
	金額	3,425,550	3,236,025	2,934,000	2,782,125	148,650	255,750	233,250	245,550

(注) 金額には、消費税及び地方消費税相当額を含まない。

(金額単位 千円)

75	100	150	200	250	改造等	合計
1	-	-	-	-	82	24,335
4,650	-	-	-	-	216,000	3,425,550
1	-	-	-	-	73	23,502
4,650	-	-	-	-	92,400	3,236,025
-	1	1	-	-	89	21,019
-	7,950	18,000	-	-	127,575	2,934,000
-	3	-	-	-	284	20,428
-	23,850	-	-	-	114,300	2,782,125
1	1	3	-	-	164	23,088
4,650	7,950	54,000	-	-	161,100	3,241,125

(金額単位 千円)

年 度								合計
8 月	9 月	1 0 月	1 1 月	1 2 月	1 月	2 月	3 月	
161	172	242	320	246	262	299	212	3,121
20,325	24,525	33,300	44,100	34,725	35,925	41,325	27,900	429,225
56	53	107	131	161	908	414	242	2,563
6,975	7,950	15,900	19,950	22,575	203,325	68,100	35,100	444,975
24	15	25	33	47	47	41	25	358
2,700	1,725	2,775	3,900	5,550	5,925	6,900	3,675	43,650
105	33	60	90	46	100	125	51	797
14,550	3,450	7,725	12,075	5,175	13,575	22,050	6,150	105,075
54	230	82	143	73	60	141	85	1,198
8,250	32,625	10,350	16,350	9,900	9,075	18,450	12,675	167,175
120	145	198	257	158	331	170	256	2,255
15,525	21,225	26,925	36,675	20,925	48,750	21,975	34,500	310,350
44	82	40	85	101	215	144	133	1,250
6,600	12,525	5,175	11,250	13,350	30,525	22,650	18,825	177,300
259	193	219	162	161	132	146	192	1,995
36,150	59,625	28,425	24,375	19,575	16,725	19,050	25,275	310,200
166	176	199	184	201	319	132	213	2,170
17,325	22,425	25,200	23,775	26,550	38,400	16,800	30,000	272,625
29	26	43	36	23	18	31	90	459
2,775	2,925	4,950	3,675	2,850	1,500	3,750	12,750	52,650
128	131	223	119	144	149	519	111	1,871
35,475	18,075	33,225	16,725	20,325	22,500	71,325	14,550	281,025
46	74	31	43	65	30	60	35	515
5,400	8,325	5,700	4,875	6,075	5,400	8,400	4,050	64,500
215	96	360	162	117	131	246	341	2,214
29,325	11,325	50,850	21,375	15,150	16,950	33,975	48,075	299,475
36	41	124	66	49	27	237	69	1,325
4,050	4,800	16,950	8,475	5,850	4,275	33,900	8,850	159,900
67	36	31	124	51	53	94	86	852
7,050	3,825	3,375	11,775	5,400	6,975	12,675	11,700	102,225
1	3	4	2	6	1	2	57	145
150	300	525	300	675	150	225	8,400	20,775
1,511	1,506	1,988	1,957	1,649	2,783	2,801	2,198	23,088
212,625	235,650	271,350	259,650	214,650	459,975	401,550	302,475	3,241,125

(7) 水道事業収益の推移

科目	年度 金額・比率	8			9		
		金額	構成比	前年対比	金額	構成比	前年対比
		円	%	%	円	%	%
営業収益		50,225,474,500	90.75	97.07	58,894,263,718	92.64	117.19
給水収益		45,852,493,554	82.80	95.89	54,898,852,543	86.36	119.73
給水装置工事収益		2,762,154,731	4.99	118.80	2,276,183,588	3.58	82.41
その他営業収益		1,640,826,215	2.96	100.70	1,719,227,587	2.70	104.78
営業外収益		4,881,813,248	8.81	95.58	4,666,688,082	7.34	95.59
水道利用加入金		3,425,550,000	6.18	94.83	3,236,025,000	5.09	94.47
受取利息		33,744,300	0.06	48.36	31,041,723	0.05	91.99
一般会計からの補助金		992,000,000	1.79	101.43	992,000,000	1.56	100.00
国庫補助金		812,359	0.00	皆増	44,490,000	0.07	5,476.64
雑収益		429,706,589	0.78	96.06	363,131,359	0.57	84.51
特別利益		243,430,887	0.44	242.07	10,955,190	0.02	4.50
特別利益		243,430,887	0.44	242.07	10,955,190	0.02	4.50
計		55,380,718,635	100.00	97.19	63,571,906,990	100.00	114.79
指数		100.0	-	-	114.79	-	-
当年度純利益(純損失)		2,966,688,463	-	-	4,802,695,479	-	-
年間有収水量(分水量を含む) m ³		346,424,688	-	-	347,947,405	-	-

(注) 消費税相当額を含まない。9年度以降は、地方消費税相当額も含まない。

(8) 水道事業費用の推移

科目	年度 金額・比率	8			9		
		金額	構成比	前年対比	金額	構成比	前年対比
		円	%	%	円	%	%
営業費用		48,617,771,319	83.32	100.37	48,980,335,569	83.34	100.75
原水及び浄水費		15,036,467,873	25.77	99.38	15,234,760,209	25.92	101.32
配水費		6,845,637,185	11.73	97.04	6,884,946,371	11.71	100.57
給水費		4,448,872,947	7.62	96.82	4,360,639,871	7.42	98.02
給水装置工事費		2,681,102,554	4.60	117.70	2,179,105,962	3.71	81.28
業務費		5,829,973,699	9.99	99.99	5,831,881,833	9.92	100.03
総係費		3,452,751,719	5.92	93.06	3,477,288,271	5.92	100.71
減価償却費		9,137,107,065	15.66	106.67	9,715,264,709	16.53	106.33
資産減耗費		1,185,858,277	2.03	93.02	1,296,448,343	2.21	109.33
営業外費用		9,729,935,779	16.68	101.35	9,788,875,942	16.66	100.61
支払利息		8,693,362,238	14.90	101.46	8,751,467,754	14.89	100.67
繰延勘定償却費		7,059,500	0.01	78.83	6,474,500	0.01	91.71
補助金		992,000,000	1.70	101.43	992,000,000	1.69	100.00
雑支出		37,214,041	0.07	84.01	38,933,688	0.07	104.62
特別損失		0	0.00	皆減	0	0.00	-
特別損失		0	0.00	皆減	0	0.00	-
計		58,347,407,098	100.00	101.46	58,769,211,511	100.00	100.72
指数		100.0	-	-	100.7	-	-

(注) 消費税相当額を含まない。9年度以降は、地方消費税相当額も含まない。

10			11			12		
金額	構成比	前年対比	金額	構成比	前年対比	金額	構成比	前年対比
円	%	%	円	%	%	円	%	%
58,047,646,807	92.95	98.56	57,037,206,145	93.09	98.26	56,249,623,730	92.85	98.62
54,733,384,601	87.65	99.70	54,330,294,382	88.67	99.26	53,963,018,915	89.08	99.32
1,920,593,169	3.07	84.38	1,483,318,437	2.42	77.23	1,378,946,648	2.27	92.96
1,393,669,037	2.23	81.06	1,223,593,326	2.00	87.80	907,658,167	1.50	74.18
4,389,036,069	7.03	94.05	4,221,400,251	6.88	96.18	4,282,534,657	7.07	101.45
2,934,000,000	4.70	90.67	2,782,125,000	4.54	94.82	3,241,125,000	5.35	116.50
79,330,219	0.13	255.56	37,049,751	0.06	46.70	70,073,196	0.12	189.13
1,021,000,000	1.63	102.92	1,032,120,050	1.68	101.09	636,933,300	1.05	61.71
49,459,000	0.08	111.17	50,483,000	0.08	102.07	47,314,000	0.08	93.72
305,246,850	0.49	84.06	319,622,450	0.52	104.71	287,089,161	0.47	89.82
10,463,342	0.02	95.51	15,406,646	0.03	147.24	45,615,443	0.08	296.08
10,463,342	0.02	95.51	15,406,646	0.03	147.24	45,615,443	0.08	296.08
62,447,146,218	100.00	98.23	61,274,013,042	100.00	98.12	60,577,773,830	100.00	98.86
112.7	-	-	110.6	-	-	109.4	-	-
4,572,817,643	-	-	2,915,061,396	-	-	2,739,502,682	-	-
345,706,117	-	-	345,584,246	-	-	345,258,896	-	-

10			11			12		
金額	構成比	前年対比	金額	構成比	前年対比	金額	構成比	前年対比
円	%	%	円	%	%	円	%	%
48,054,041,367	83.34	100.75	48,877,080,413	83.75	101.71	48,495,603,136	83.84	99.22
15,376,080,165	26.57	100.93	16,508,963,465	28.29	107.37	16,316,538,771	28.21	98.83
6,211,582,898	10.73	90.22	5,599,924,805	9.60	90.15	5,213,478,902	9.01	93.10
4,279,912,631	7.40	98.15	4,023,212,017	6.89	94.00	4,402,738,613	7.61	109.43
1,917,852,223	3.31	88.01	1,506,849,175	2.58	78.57	1,371,665,453	2.37	91.03
5,772,645,016	9.97	98.98	5,675,342,007	9.72	98.31	5,531,196,851	9.56	97.46
3,153,500,208	5.45	90.69	3,332,992,396	5.71	105.69	3,405,437,281	5.89	102.17
10,030,952,738	17.33	103.25	10,731,677,079	18.39	106.99	11,218,530,731	19.40	104.54
1,311,515,488	2.27	101.16	1,498,119,469	2.57	114.23	1,036,016,534	1.79	69.15
9,820,287,208	16.97	100.32	9,481,871,233	16.25	96.55	9,342,668,012	16.16	98.53
8,750,275,282	15.12	99.99	8,411,399,098	14.41	96.13	8,491,652,915	14.68	100.95
5,740,900	0.01	88.67	5,740,900	0.01	100.00	4,936,900	0.01	86.00
1,021,000,000	1.76	102.92	1,004,000,000	1.72	98.33	801,000,000	1.39	79.78
43,271,026	0.08	111.14	60,731,235	0.11	140.35	45,078,197	0.08	74.23
0	0.00	-	0	0.00	-	0	0.00	-
0	0.00	-	0	0.00	-	0	0.00	-
57,874,328,575	100.00	98.48	58,358,951,646	100.00	100.84	57,838,271,148	100.00	99.11
99.2	-	-	100.0	-	-	99.1	-	-

(9) 経営分析比率表

分析項目		比率					算式
		8年度	9年度	10年度	11年度	12年度	
施設 効率	施設利用率 (%)	80.5	81.0	80.9	80.4	79.2	日平均送水量 $\frac{1,045,647}{\text{m}^3}$ 最大供給量 $\frac{1,319,660}{\text{m}^3}$
	最大稼働率 (%)	93.2	99.2	98.5	98.3	97.0	日最大送水量 $\frac{1,279,617}{\text{m}^3}$ 最大供給量 $\frac{1,319,660}{\text{m}^3}$
	負荷率 (%)	86.4	81.7	82.2	81.8	81.7	日平均送水量 $\frac{1,045,647}{\text{m}^3}$ 日最大送水量 $\frac{1,279,617}{\text{m}^3}$
	配水管使用効率 (%)	48.3	48.1	47.4	46.9	46.4	年間送水量 $\frac{381,661,321}{\text{m}^3}$ 送配水管延長 $\frac{8,231,960.4}{\text{m}}$
経済 性	総資本利益率 (%)	0.87	1.33	1.20	0.73	0.67	純利益 $\frac{2,739,502,682}{\text{円}}$ 平均総資本 $\frac{411,927,554,039}{\text{円}}$
	収益費用比率 (%)	94.6	108.2	107.9	105.0	104.7	総収益 $\frac{60,577,773,830}{\text{円}}$ 総費用 $\frac{57,838,271,148}{\text{円}}$
生産 性	職員1人あたりの 有収水量 (m^3)	370,904	377,793	380,734	386,560	389,682	有収水量 $\frac{345,258,896}{\text{m}^3}$ 損益勘定職員数 $\frac{886}{\text{人}}$
	" 給水人口 (人)	2,759	2,818	2,874	2,931	2,978	給水人口 $\frac{2,639,090}{\text{人}}$ 損益勘定職員数 $\frac{886}{\text{人}}$
	" 営業収益 (千円)	53,807	63,946	63,929	63,800	63,487	営業収益 $\frac{56,249,623,730}{\text{円}}$ 損益勘定職員数 $\frac{886}{\text{人}}$
安全 性	流動比率 (%)	143.8	211.2	219.8	287.0	352.9	流動資産 $\frac{34,202,367,548}{\text{円}}$ 流動負債 $\frac{9,691,483,752}{\text{円}}$
	当座比率 (%)	97.8	195.6	212.6	276.8	348.4	現金預金+未収金 $\frac{33,763,736,583}{\text{円}}$ 流動負債 $\frac{9,691,483,752}{\text{円}}$
	固定比率 (%)	214.6	207.3	202.3	199.6	194.9	固定資産 $\frac{381,512,319,349}{\text{円}}$ 自己資本 $\frac{195,756,461,578}{\text{円}}$
	自己資本構成比率 (%)	44.3	45.4	45.9	46.3	47.1	自己資本 $\frac{195,756,461,578}{\text{円}}$ 資本+負債 $\frac{415,864,602,710}{\text{円}}$
	固定負債構成比率 (%)	52.3	51.8	50.9	51.1	50.6	固定負債+借入資本金 $\frac{210,416,657,380}{\text{円}}$ 資本+負債 $\frac{415,864,602,710}{\text{円}}$
	固定資産構成比率 (%)	95.1	94.2	92.8	92.4	91.7	固定資産 $\frac{381,512,319,349}{\text{円}}$ 総資産 $\frac{415,864,602,710}{\text{円}}$

(注) 1 最大供給量については、当年度末の数値を用いた。

2 消費税相当額を含まない。9年度以降は、地方消費税相当額も含まない。

(10) 水道料金原価計算表

区 分	金 額	備 考
A 供給単価	156 円 30 銭	水道料金 53,963,018,915 円 有収水量 345,258,896 m ³
B 給水原価	161 円 57 銭	事業費用(給水装置工事費、補助金を除く) 55,782,358,395 円 有収水量 345,258,896 m ³
C 供給損失 A - B	5 円 27 銭	
D 付帯収益	13 円 20 銭	60,577,773,830 円 - 53,963,018,915 円 - 1,371,665,453 円 - 684,247,300 円 事業収益 - 水道料金 - 給水装置工事費 - 補助金 有収水量 345,258,896 m ³
E 純利益 C + D	7 円 93 銭	

(注) 消費税相当額及び地方消費税相当額は、含まない。

(11) 年度別供給単価及び給水原価の推移

区分	年度				
	8	9	10	11	12
	円 銭	円 銭	円 銭	円 銭	円 銭
供給単価	132 36	157 78	158 32	157 21	156 30
給水原価	157 82	159 66	158 76	161 38	161 57
原水及び浄水費	43 40	43 66	44 33	47 63	47 10
配水費	19 76	19 79	17 97	16 12	14 74
給水費	12 84	12 53	12 38	11 64	12 75
業務費	16 83	16 76	16 70	16 42	16 02
総係費	9 97	9 99	9 12	9 64	9 86
減価償却費	26 38	27 92	29 02	31 05	32 49
資産減耗費	3 42	3 73	3 79	4 34	3 00
支払利息	25 09	25 15	25 31	24 34	24 60
雑支出	0 11	0 11	0 12	0 18	0 13
繰延勘定償却費	0 02	0 02	0 02	0 02	0 88
供給損()益	25 46	1 88	0 44	4 17	5 27
付帯収益	16 90	15 68	13 67	12 60	13 20
水道利用加入金	9 89	9 30	8 49	8 05	9 39
その他	7 01	6 38	5 18	4 55	3 81
純損()益	8 56	13 80	13 23	8 43	7 93

(注) 消費税相当額及び地方消費税相当額は、含まない。

(12) 水道料金の変せん

種別	改正年月日 区分	昭和 8.3.31(条例第4号)		昭和 9.11.1(条例第5号) 10.4.1(" 第4号) 10.10.20(" 第11号) 11.11.1(" 第9号)		昭和 20.12.27(条例第6号) 21.9.21(" 第12号) 22.9.11(" 第20号)		昭和 23.7.5(条例第15号)	
		単 位	金 額	単 位	金 額	単 位	金 額	単 位	金 額
家事用及び 営業用	基本	13m ³ まで	円 2.00	13m ³ まで	円 2.00	10m ³ まで	円 20.00	10m ³ まで	円 35.00
	超 過	1m ³ 増すごとに	0.15	1m ³ 増すごとに 200m ³ まで 500m ³ まで 1,000m ³ まで 1,000m ³ 超過	0.15 0.12 0.10 0.09	1m ³ 増すごとに	3.00	1m ³ 増すごとに	4.00
湯屋営業用	基本	200m ³ まで	18.00	同	左	200m ³ まで	160.00	100m ³ まで	350.00
	超過	1m ³ 増すごとに	0.09	同	左	1m ³ 増すごとに	1.00	1m ³ 増すごとに	4.00
工業用	基本	5m ³ まで	1.00	5m ³ まで	1.00	100m ³ まで	180.00	100m ³ まで	400.00
	超 過	1m ³ 増すごとに	0.20	1m ³ 増すごとに 200m ³ まで 500m ³ まで 1,000m ³ まで 5,000m ³ まで 5,000m ³ 超過	0.20 0.16 0.13 0.10 0.08	1m ³ 増すごとに	2.20	1m ³ 増すごとに	5.00
駐留軍用		-		-		-		-	
一時用	基本	5m ³ まで	1.00	同	左	廃	止	-	
	超過	1m ³ 増すごとに	0.20	同	左	廃	止	-	
娯楽用	基本	5m ³ まで	2.00	同	左	廃	止	-	
	超過	1m ³ 増すごとに	0.50	同	左	廃	止	-	
共用せん	基本	-		-		1世帯8m ³ まで	10.00	10m ³ まで	30.00
	超過	-		-		1m ³ 増すごとに	2.00	1m ³ 増すごとに	3.50
定額専用せん	1世帯5人まで 1人増すごとに 支せん1増すごとに 同居世帯1人につき 浴槽使用1箇所	1.50 0.20 0.40 - 0.50		同 同 同 - 同	左 左 左 - 左		17.00 4.00 5.00 4.00 5.00	35.00 4.00 8.50 7.00 8.50	
	同支せん付	1.00		同	左	廃	止	-	
定額共用せん	1世帯5人まで	0.60		同	左		8.00	30.00	
	1人増すごとに	0.10		同	左		2.00	3.50	
	浴槽使用1箇所	0.30		同	左		4.00	7.00	
	同支せん付	1.00		同	左	廃	止	-	
	同居世帯1人につき	-		-	-		2.00	3.00	
	牛馬用1頭につき								
自家用	0.50		同	左	廃	止	-		
営業用	0.30		同	左	廃	止	-		
消火せん		2.00		同	左		10.00	17.00	
備考									

昭和 23. 9. 9 (条例第 82 号)		昭和 24. 6. 28 (条例第 122 号)		昭和 26. 3. 31 (条例第 28 号)		昭和 27. 3. 31 (条例第 2 号)		昭和 29. 4. 6 (条例第 11 号)		
単 位	金 額	単 位	金 額	単 位	金 額	単 位	金 額	単 位	金 額	
10m ³ まで	円 55.00	10m ³ まで	円 70.00	10m ³ まで	円 95.00	10m ³ まで	円 110.00	10m ³ まで	円 130.00	
1m ³ 増すごとに	6.00	1m ³ 増すごとに	8.00	1m ³ 増すごとに	11.00	1m ³ 増すごとに	12.00	1m ³ 増すごとに	14.50	
100m ³ まで	450.00	100m ³ まで	550.00	100m ³ まで	700.00	200m ³ まで	1,500.00	200m ³ まで	1,700.00	
1m ³ 増すごとに	5.00	1m ³ 増すごとに	6.00	1m ³ 増すごとに	8.00	1m ³ 増すごとに	9.00	1m ³ 増すごとに	10.50	
100m ³ まで	550.00	100m ³ まで	700.00	100m ³ まで	950.00	100m ³ まで	1,100.00	100m ³ まで	1,300.00	
1m ³ 増すごとに	6.00	1m ³ 増すごとに	8.00	1m ³ 増すごとに	10.00	1m ³ 増すごとに	12.00	1m ³ 増すごとに	14.50	
-	-	-	-	1m ³ につき	9.50	1m ³ につき	11.00	廃 止		
-	-	-	-	-	-	-	-	1m ³ につき	15.50	
-	-	-	-	-	-	-	-	-	-	
-	-	-	-	-	-	-	-	-	-	
-	-	-	-	-	-	-	-	-	-	
10m ³ まで	50.00	10m ³ まで	65.00	10m ³ まで	90.00	10m ³ まで	100.00	10m ³ まで	115.00	
1m ³ 増すごとに	6.00	1m ³ 増すごとに	8.00	1m ³ 増すごとに	10.00	1m ³ 増すごとに	11.00	1m ³ 増すごとに	13.00	
	55.00		70.00		95.00	廃 廃	110.00 17.00 止 17.00 止	基本	1世帯 5人まで	130.00
	8.00		12.00		15.00			超	1人増す ごとに	20.50
	12.00		16.00		22.00			過	同居世帯 1人ごと に	20.50
	10.00		13.00		15.00					
	12.00		17.00		25.00					
	-		-		-					
	50.00		65.00		90.00	廃	100.00 12.00 止 - 12.00 - -	基本	1世帯 5人まで	115.00
	7.00		9.00		10.00			超	1人増す ごとに	14.50
	10.00		13.00		20.00			過	同居世帯 1人ごと に	14.50
	-		-		-					
	5.00		7.00		10.00					
	-		-		-					
	25.00		33.00	演習用 1 せん 1 回 20 分までごとに	45.00		45.00	基本	演習用 1 せん 1 回 20 分まで	60.00
								超過	20 分ごとに	60.00

改正年月日		昭和 32.4.1(条例第23号)		昭和 33.10.6 (条例第43号) ただし、施行は、同 年11月1日		改正年月日		昭和 40.3.30(条例第17号) ただし、施行は、同年4 月1日		昭和 48.3.31(条例第40号) ただし、施行は、同年5月 1日		昭和 50.12.27(条例第57号) ただし、施行は、昭和51 年4月1日	
		単 位	金額	単 位	金額			種 別	区 分	単 位	金額	単 位	金額
一般用	基本	8m ³ まで	円 150.00	同	左	家事用	基本	8m ³ まで	円 180.00	8m ³ まで	円 180.00	8m ³ まで	円 290.00
	超 過	1m ³ 増すごとに	20.00	同	左		超 過	(1m ³ につき) m ³ m ³ 9 ~ 30	29.00	(1m ³ につき) m ³ m ³ 9 ~ 25 26 ~ 35 36 ~ 50 51 以上	29.00 35.00 40.00 45.00	(1m ³ につき) m ³ m ³ 9 ~ 15 16 ~ 20 21 ~ 30 31 ~ 50 51 以上	50.00 55.00 70.00 95.00 120.00
浴場用	基本	8m ³ まで	150.00	同	左	浴場用	基本	8m ³ まで	180.00	8m ³ まで	180.00	8m ³ まで	290.00
	超 過	1m ³ 増すごとに	14.00	同	左		超 過	1m ³ 増すごとに	20.00	1m ³ 増すごとに	20.00	1m ³ 増すごとに	28.00
工業用	廃止 (一般用を含む)			同	左	業務用	基本	8m ³ まで	180.00	8m ³ まで	180.00	8m ³ まで	290.00
	超 過	(1m ³ につき) m ³ m ³ 9 ~ 100	32.00	同	左		超 過	(1m ³ につき) m ³ m ³ 9 ~ 100 101 ~ 300 301 ~ 1,000 1,001 以上	45.00 55.00 66.00 78.00	(1m ³ につき) m ³ m ³ 9 ~ 50 51 ~ 100 101 ~ 300 301 ~ 1,000 1,001 ~ 10,000 10,001 ~ 20,000 20,001 ~ 30,000 30,001 以上	85.00 95.00 115.00 140.00 165.00 180.00 195.00 215.00		
駐留軍用	-			-		-	-			-	-		
一時用	基本	8m ³ まで	300.00	同	左	一時用	基本	8m ³ まで	360.00	8m ³ まで	360.00	8m ³ まで	580.00
	超 過	1m ³ 増すごとに	20.00	同	左		超 過	1m ³ 増すごとに	40.00	1m ³ 増すごとに	100.00	1m ³ 増すごとに	250.00
娯楽用	-			-		-	-			-	-		
共用せん	基本	8m ³ まで	120.00	同	左	共用せん	基本	8m ³ まで	140.00	8m ³ まで	140.00	8m ³ まで	230.00
	超 過	1m ³ 増すごとに	17.00	同	左		超 過	1m ³ 増すごとに	23.00	1m ³ 増すごとに	20.00	1m ³ 増すごとに	28.00
定額専用せん	廃止			-		-	-			-	-		
定額共用せん	廃止			-		-	-			-	-		
消火用	基本	演習用1せん 1回20分まで	100.00	廃止		-	-		-	-	-		
	超 過	20分増すごとに	100.00										
備考						料金改定率	49.89%	43.90%	105.10%				

昭和 52.12.27(条例第48号) ただし、施行は 昭和53年4月1日		昭和 55.12.23(条例第59号) ただし、施行は 昭和56年4月1日		平成 元.3.20(条例第5号) ただし、施行は 平成元年7月1日		平成 4.12.22(条例第61号) ただし、施行は 平成5年4月1日		平成 8.12.25(条例第46号) ただし、施行は 平成9年4月1日		平成 9.3.25(条例第2号) ただし、施行は 平成9年4月1日	
単 価	金 額	単 価	金 額	単 価	金 額	単 価	金 額	単 価	金 額	単 価	金 額
8m ³ まで	円 340.00	8m ³ まで	円 420.00	同	左	8m ³ まで	円 496.00	8m ³ まで	円 602.00	同	左
(1m ³ につき) m ³ m ³		(1m ³ につき) m ³ m ³		同	左	(1m ³ につき) m ³ m ³		(1m ³ につき) m ³ m ³		同	左
9 ~ 15	60.00	9 ~ 15	75.00			9 ~ 15	88.00	9 ~ 15	107.00		
16 ~ 20	65.00	16 ~ 20	80.00			16 ~ 20	94.00	16 ~ 20	114.00		
21 ~ 30	85.00	21 ~ 30	105.00			21 ~ 30	124.00	21 ~ 30	151.00		
31 ~ 50	120.00	31 ~ 50	150.00			31 ~ 50	178.00	31 ~ 50	216.00		
51 以上	155.00	51 以上	190.00			51 以上	225.00	51 以上	273.00		
8m ³ まで	340.00	8m ³ まで	420.00	同	左	8m ³ まで	496.00	8m ³ まで	602.00	同	左
1m ³ 増すごとに	33.00	1m ³ 増すごとに	40.00	同	左	1m ³ 増すごとに	47.00	1m ³ 増すごとに	57.00	同	左
8m ³ まで	340.00	8m ³ まで	420.00	同	左	8m ³ まで	496.00	8m ³ まで	602.00	同	左
(1m ³ につき) m ³ m ³		(1m ³ につき) m ³ m ³		同	左	(1m ³ につき) m ³ m ³		(1m ³ につき) m ³ m ³		同	左
9 ~ 50	100.00	9 ~ 50	125.00			9 ~ 50	148.00	9 ~ 50	180.00		
51 ~ 100	115.00	51 ~ 100	140.00			51 ~ 100	165.00	51 ~ 100	200.00		
101 ~ 300	145.00	101 ~ 300	180.00			101 ~ 300	213.00	101 ~ 300	259.00		
301 ~ 1,000	180.00	301 ~ 1,000	220.00			301 ~ 1,000	260.00	301 ~ 1,000	316.00		
1,001 ~ 10,000	210.00	1,001 ~ 10,000	260.00			1,001 ~ 10,000	307.00	1,001 ~ 10,000	373.00		
10,001 ~ 20,000	235.00	10,001 ~ 20,000	290.00			10,001 ~ 20,000	342.00	10,001 ~ 20,000	415.00		
20,001 ~ 30,000	255.00	20,001 ~ 30,000	315.00			20,001 ~ 30,000	372.00	20,001 ~ 30,000	452.00		
30,001 以上	280.00	30,001 以上	345.00			30,001 以上	408.00	30,001 以上	496.00		
-		-		-		-		-		-	
8m ³ まで	700.00	8m ³ まで	870.00	同	左	8m ³ まで	1,028.00	8m ³ まで	1,249.00	同	左
1m ³ 増すごとに	330.00	1m ³ 増すごとに	410.00	同	左	1m ³ 増すごとに	485.00	1m ³ 増すごとに	589.00	同	左
-		-		-		-		-		-	
8m ³ まで	260.00	8m ³ まで	320.00	同	左	8m ³ まで	378.00	廃 止		同	左
1m ³ 増すごとに	33.00	1m ³ 増すごとに	40.00	同	左	1m ³ 増すごとに	47.00			同	左
-		-		-		-		-		-	
-		-		-		-		-		-	
-		-		-		-		-		-	
23.96%		23.67%		3.00%		18.10%		21.47%		2.00%	

料金表から算出した金額に消費税を加算する。

(13) 中・高層住宅等の戸数の推移

所別	年度別 区分	平成 8 年度		平成 9 年度		平成 10 年度		平成 11 年度		平成 12 年度	
		か所数	戸 数	か所数	戸 数	か所数	戸 数	か所数	戸 数	か所数	戸 数
相模原	料金適用	137	3,445	126	3,296	122	2,995	116	2,707	116	2,583
	各戸検針・各戸収納	1,859	37,668	1,927	39,206	1,995	39,167	2,043	38,089	2,080	37,196
相模原南	料金適用	109	1,380	103	1,320	102	1,313	95	1,189	98	1,208
	各戸検針・各戸収納	1,211	29,594	1,252	31,068	1,281	32,505	1,305	33,214	1,323	34,346
津久井	料金適用	10	102	9	102	10	110	9	110	12	104
	各戸検針・各戸収納	39	691	42	757	43	776	45	797	45	799
逗子	料金適用	32	974	30	1,237	29	1,492	30	1,426	28	1,400
	各戸検針・各戸収納	99	2,534	107	2,704	117	3,121	127	3,613	139	4,018
鎌倉	料金適用	69	1,799	69	1,799	69	1,755	68	1,756	63	1,744
	各戸検針・各戸収納	241	7,112	260	7,361	276	7,775	290	8,239	308	8,606
藤沢	料金適用	149	2,790	155	2,778	151	2,767	141	2,534	137	2,462
	各戸検針・各戸収納	738	26,952	791	28,236	839	29,466	867	30,242	896	31,294
湘南台	料金適用	37	1,073	37	1,136	32	912	30	891	31	1,441
	各戸検針・各戸収納	336	7,445	355	7,891	374	8,324	388	8,854	397	9,235
茅ヶ崎	料金適用	23	1,536	22	1,520	65	1,522	65	1,321	61	1,259
	各戸検針・各戸収納	392	17,514	413	18,047	432	18,541	445	19,345	456	19,941
平塚	料金適用	82	1,040	78	980	79	910	77	773	62	925
	各戸検針・各戸収納	689	19,699	723	20,167	747	20,538	777	20,994	807	21,740
二宮	料金適用	17	235	17	235	15	207	14	162	12	103
	各戸検針・各戸収納	57	1,719	57	1,736	57	1,758	59	1,782	60	1,910
大和	料金適用	76	910	70	826	63	816	68	776	68	732
	各戸検針・各戸収納	1,008	23,578	1,025	24,361	1,031	25,233	1,034	26,291	1,047	27,005
綾瀬	料金適用	13	285	13	285	13	308	12	293	13	295
	各戸検針・各戸収納	121	3,784	122	3,833	127	3,999	127	4,031	130	4,063
厚木	料金適用	68	1,395	67	1,405	66	1,382	69	1,387	70	1,387
	各戸検針・各戸収納	635	15,295	655	16,281	686	17,181	721	17,932	743	18,687
海老名	料金適用	32	667	42	644	43	520	20	338	22	345
	各戸検針・各戸収納	312	10,841	325	11,268	333	11,587	345	11,897	350	12,680
伊勢原	料金適用	27	333	30	368	34	382	31	356	33	348
	各戸検針・各戸収納	317	7,935	327	8,033	334	8,170	336	8,314	336	8,328
箱根	料金適用	3	39	3	39	3	39	3	39	3	39
	各戸検針・各戸収納	7	146	7	146	8	168	8	174	10	229
合計	料金適用	884	18,003	871	17,970	896	17,430	848	16,058	829	16,375
	各戸検針・各戸収納	8,061	212,507	8,388	221,095	8,680	228,309	8,917	233,808	9,127	240,077

(14) 水道料金減免実施状況

区分	家事用			業務用			合計	
	生活保護等	老人ホーム及び生活ホーム	小計	社会福祉施設	医療施設	小計		
年度別 所別	8	12,747 82,378,281	84 59,773,952	12,831 142,152,233	300 71,910,584	110 88,852,736	410 160,763,320	13,241 302,915,553
	9	15,297 128,602,501	104 77,398,397	15,401 206,000,898	308 94,661,724	108 109,689,094	416 204,350,818	15,817 410,351,716
	10	17,352 151,583,373	122 93,233,353	17,474 244,816,726	338 100,654,142	109 110,989,032	447 211,643,174	17,921 456,459,900
	11	20,123 171,495,101	146 102,862,257	20,269 274,357,358	323 106,880,462	112 114,331,400	435 221,211,862	20,704 495,569,220
	12	23,102 194,986,046	159 113,997,558	23,261 308,983,604	343 117,174,345	114 118,327,971	457 235,502,316	23,718 544,485,920
相模原	3,519 29,474,320	20 14,980,528	3,539 44,454,848	55 16,448,707	19 22,276,084	74 38,724,791	3,613 83,179,639	
相模原南	1,923 15,974,952	16 10,974,030	1,939 26,948,982	23 6,010,012	12 9,593,396	35 15,603,408	1,974 42,552,390	
津久井	436 3,665,306	3 3,626,923	439 7,292,229	4 1,167,479	4 2,291,121	8 3,458,600	447 10,750,829	
逗子	665 5,540,484	2 4,061,754	667 9,602,238	7 1,789,237	2 308,434	9 2,097,671	676 11,699,909	
鎌倉	1,458 12,586,935	9 5,334,208	1,467 17,921,143	18 4,952,807	16 13,921,920	34 18,874,727	1,501 36,795,870	
藤沢	2,657 22,632,524	8 8,720,102	2,665 31,352,626	23 9,549,207	6 4,307,588	29 13,856,795	2,694 45,209,421	
湘南台	1,288 11,267,537	10 6,797,858	1,298 18,065,395	26 7,985,557	4 1,979,681	30 9,965,238	1,328 28,030,633	
茅ヶ崎	2,089 17,786,960	13 8,699,655	2,102 26,486,615	40 12,748,170	8 10,572,738	48 23,320,908	2,150 49,807,523	
平塚	2,951 24,558,342	12 11,499,547	2,963 36,057,889	50 16,101,856	10 10,910,380	60 27,012,236	3,023 63,070,125	
二宮	610 5,049,583	7 7,611,504	617 12,661,087	20 7,023,755	1 2,985,822	21 10,009,577	638 22,670,664	
大和	1,627 13,485,419	17 9,100,470	1,644 22,585,889	18 4,740,037	10 7,302,488	28 12,042,525	1,672 34,628,414	
綾瀬	617 5,111,158	9 3,445,104	626 8,556,262	18 8,835,157	3 1,284,116	21 10,119,273	647 18,675,535	
厚木	1,591 13,333,677	24 8,512,681	1,615 21,846,358	21 12,139,187	10 7,226,335	31 19,365,522	1,646 41,211,880	
海老名	865 7,475,771	3 3,170,750	868 10,646,521	9 2,113,856	4 5,032,783	13 7,146,639	881 17,793,160	
伊勢原	750 6,602,778	6 7,462,444	756 14,065,222	10 4,524,182	4 17,402,252	14 21,926,434	770 35,991,656	
箱根	56 440,300	0 0	56 440,300	1 1,045,139	1 932,833	2 1,977,972	58 2,418,272	

- (注) 1 上段は対象件数、下段は減免金額、単位は円。
 2 平成5年4月1日から、医療施設を除き減免対象範囲を拡大した。

(15) 水道料金収納取扱状況

所別	年度別	収納別内訳	領収書発行		内 訳				
			対象件数	納入通知	構成比	口座振替	構成比	集金・窓口収納等	構成比
	8		1,027,164	158,269	15.4	864,758	84.2	4,137	0.4
	9		1,045,110	159,800	15.3	881,421	84.3	3,889	0.4
	10		1,062,694	163,636	15.4	895,962	84.3	3,096	0.3
	11		1,078,154	167,371	15.5	908,441	84.3	2,342	0.2
	12		1,096,967	176,580	16.1	918,752	83.8	1,635	0.1
相 模 原			148,863	27,005	18.1	121,560	81.7	298	0.2
相 模 原 南			110,878	20,272	18.3	90,406	81.5	200	0.2
津 久 井			22,657	2,928	12.9	19,714	87.0	15	0.1
逗 子			37,664	4,802	12.7	32,804	87.1	58	0.2
鎌 倉			72,012	10,453	14.5	61,519	85.4	40	0.1
藤 沢			110,881	16,615	15.0	94,176	84.9	90	0.1
湘 南 台			49,975	7,763	15.5	42,070	84.2	142	0.3
茅 ヶ 崎			104,742	15,029	14.3	89,572	85.6	141	0.1
平 塚			99,783	15,079	15.1	84,639	84.8	65	0.1
二 宮			28,372	2,630	9.3	25,712	90.6	30	0.1
大 和			94,840	19,030	20.1	75,710	79.8	100	0.1
綾 瀬			30,052	4,755	15.8	25,231	84.0	66	0.2
厚 木			95,675	16,801	17.6	78,720	82.2	154	0.2
海 老 名			46,134	6,791	14.7	39,252	85.1	91	0.2
伊 勢 原			40,595	5,741	14.1	34,716	85.6	138	0.3
箱 根			3,844	886	23.0	2,951	76.8	7	0.2

(16) 水道利用加入金の変せん

(消費税抜き)

改定年月日及び金額 量水器の区分	昭和48年3月31日(条例第40号) ただし施行は48年4月1日		昭和50年12月27日(条例第57号) ただし施行は51年4月1日	
	金 額 (円)		金 額 (円)	
口径 25mm 以下	量水器 1 個につき	100,000	量水器 1 個につき	150,000
口径 25mm を超え 40mm 以下のもの	"	850,000	"	1,275,000
口径 40mm を超え 50mm 以下のもの	"	1,300,000	"	1,950,000
口径 50mm を超え 75mm 以下のもの	"	3,100,000	"	4,650,000
口径 75mm を超え 100mm 以下のもの	"	5,300,000	"	7,950,000
口径 100mm を超え 150mm 以下のもの	"	12,000,000	"	18,000,000
口径 150mm を超えるもの	"	12,000,000 円 に管理者が定める額を加えた額	"	18,000,000 円 に管理者が定める額を加えた額
備 考	新 設		改定率	50%

(17) 水道利用加入金他事業者の状況

事業者名	加入金徴収金額(口径mm・単位千円)(消費税抜き)											収入科目	
	13	20	25	40	50	75	100	150	200	250	300	収益的	資本的
神奈川県	150	150	150	1,275	1,950	4,650	7,950	18,000		-	-		
札幌市	56	160	285	900	1,620	4,500	9,200	26,000		-	-		
仙台市	98	183	455	1,410	2,420	6,500	13,300	38,000		-	-		
横浜市	150	150	150	1,275	1,950	4,650	7,950	18,000	40,500		-		
川崎市	150	150	150	1,250	1,950	4,450	7,950	17,950	40,000	70,000	110,000		
横須賀市	150	150	430	1,310	2,000	4,840	8,300	18,800	42,200	-	-		
小田原市	85	85	100	800	1,200	3,000	5,000	11,000	16,000		-		
名古屋市	家事用 20 その他 40	家事用 60 その他 120	280	720	1,200	2,500	4,500	10,000	18,000		-		
京都市	45	90	135	460	820	2,980	9,160	25,000	53,000	-	-		
大阪市	-	-	-	-	-	2,300	5,000	15,000	31,000	56,000	91,000		
神戸市	40	60	100	320	540	1,460	3,000	8,000	17,000	-	-		
広島市	50	125	230	800	1,500	4,400	8,800	24,800	52,800	-	-		
福岡市	75	180	370	1,310	2,400	7,000	15,000	41,000	77,000	137,000	-		
北九州市	44	72	220	734	1,280	3,530	7,210	20,000	40,000	71,000	112,000		
千葉県	100	270	460	1,400	2,500	6,700	14,000	38,000	78,000	138,000	219,000		

(注1) 印は、当該口径以上は、管理者等が別に定める。

(注2) 平成13年3月31日現在

(注3) 東京都は、水道利用加入金の制度なし。

付 録

(1) 各 都 市 水

区分		料金体系		用 途	
		事業者		神奈川県	
家 事 用	基 本 料 金	8m ³ まで 602 円		10m ³ まで 740 円	
	超 過 料 金 (1m ³ につき)	9m ³ ~15m ³ 107 円 16 ~20 114 21 ~30 151	31m ³ ~50m ³ 216 円 51 以上 273	11m ³ ~20m ³ 149 円 101 以上 292 円	21 ~30 200 31 ~50 238 51 ~100 258
営 業 用	基 本 料 金	8m ³ まで 602 円		(業務用)10m ³ まで 740 円	
	超 過 料 金 (1m ³ につき)	m ³ m ³ 円 9 ~ 50 180 51 ~ 100 200 101 ~ 300 259 301 ~ 1,000 316	m ³ m ³ 円 1,001 ~ 10,000 373 10,001 ~ 20,000 415 20,001 ~ 30,000 452 30,001 以上 496	m ³ m ³ 円 11 ~ 20 149 21 ~ 30 200 31 ~ 50 238 51 ~ 100 258	m ³ m ³ 円 101 ~ 300 282 301 ~ 1,000 323 1,001 ~ 10,000 358 10,001 以上 382
公 共 用	基 本 料 金	営業用と同じ		業務用と同じ	
	超 過 料 金 (1m ³ につき)				
工 業 用	基 本 料 金	営業用と同じ		業務用と同じ	
	超 過 料 金 (1m ³ につき)				
浴 場 用	基 本 料 金	8m ³ まで 602 円		10m ³ まで 740 円	
	超 過 料 金 (1m ³ につき)	9 以上 57		11 以上 40	
一 時 用	基 本 料 金	8m ³ まで 1,249 円		業務用と同じ	
	超 過 料 金 (1m ³ につき)	9 以上 589			
娯 楽 用	基 本 料 金				
	超 過 料 金 (1m ³ につき)				
共 用 せ ん	基 本 料 金	-		-	
	超 過 料 金 (1m ³ につき)	-		-	
実 施 年 月 日		9 . 4 . 1		9 . 4 . 1	
給 水 人 口		2,639,090 人		3,459,012 人	

(注1) 料金は、消費税相当額抜きの金額である。

(注2) 給水人口は平成12年度決算の数字である。

道 料 金 表

別		料				金	
川 崎 市		小 田 原 市				大 阪 市	
(一般用) 10m ³ まで	720 円	10m ³ まで		610 円		(一般用) 10m ³ まで	950 円
	(ただし 8m ³ 以下 530 円)						円
11m ³ ~ 20m ³	139 円	11m ³ ~ 15m ³	80 円	21m ³ ~ 30m ³	140 円	11m ³ ~ 20m ³	97
21 ~ 25	185	16 ~ 20	100	31m ³ ~ 50m ³	180	21 ~ 30	124
26 ~ 30	194			51 以上	190	31 ~ 50	168
31 ~ 50	209					51 ~ 100	230
51 ~ 100	253						
101 ~ 200	278						
	30,001 以上						
	411						
一般用と同じ		(事業用) 10m ³ まで 670 円				(業務用) 10m ³ まで 950 円	
		11m ³ ~ 15m ³		115 円		11m ³ ~ 30m ³	
		16 ~ 20		125		31 ~ 50	
		21 ~ 30		145		51 以上	
		31 ~ 50		180			
		51m ³ ~ 300m ³		220 円		209 円	
		301 ~ 1,000		245		285	
		1,001 以上		260		368	
一般用と同じ		事業用と同じ				業務用と同じ	
一般用と同じ		事業用と同じ				業務用と同じ	
10m ³ まで		720 円		100m ³ まで		950 円	
(ただし 8m ³ 以下		530 円)		101 以上		11 以上	
11 以上		46		40		58	
一般用と同じ		10m ³ まで		4,400 円		業務用と同じ	
		11m ³ 以上		365			
一般用と同じ							
5m ³ まで		260 円		10m ³ まで		610 円	
6 以上		46		11 以上		80	
9 . 4 . 1				9 . 4 . 1		9 . 6 . 1	
1,254,033 人				179,193 人		2,593,505 人	

各 都 市 水

区分		料金体系		用途別料金		口径	
		事業者		広 島 市		仙 台 市	
家 事 用	基 本 料 金	10m ³ まで	625 円			一 般 用	
	超 過 料 金 (1m ³ につき)	11m ³ ~15m ³ 97 円 16 ~20 153 21 ~40 185	41m ³ ~100m ³ 210 円 101 以上 221			基本料金	
営 業 用	基 本 料 金	(業務用) 10m ³ まで	625 円			13mm 580 円	
	超 過 料 金 (1m ³ につき)	11m ³ ~15m ³ 97 円 16 ~20 176 21 ~40 208	41m ³ ~100m ³ 235 円 101 ~200 262 201 以上 288			20 1,250 25 1,900 30 2,800 40 5,300 50 11,200 75 24,600 100 48,000 150 130,000 200 260,000	
公 共 用	基 本 料 金	業務用に同じ				従量料金 1m ³ につき	
	超 過 料 金 (1m ³ につき)					13~25mm 1m ³ ~ 10m ³ 80 円 11 ~ 20 185 21 ~ 50 205 51 ~100 240 101 ~200 275 201 以上 310	
工 業 用	基 本 料 金	業務用に同じ				30mm 以上	
	超 過 料 金 (1m ³ につき)					1m ³ ~ 50m ³ 205 円 51 ~ 100 240 101 ~ 200 275 201 以上 310	
浴 場 用	基 本 料 金	10m ³ まで	625 円			浴 場 用	
	超 過 料 金 (1m ³ につき)	11m ³ ~15m ³ 97 16 m ³ 以上 59				基本料金 一般用に同じ 従量料金 1m ³ につき 1m ³ ~200m ³ 125 円 201 以上 185	
一 時 用	基 本 料 金	業務用に同じ				共用せん	
	超 過 料 金 (1m ³ につき)					基本料金 一般用に同じ 従量料金 1m ³ につき 1m ³ 以上 80 円	
娛 楽 用	基 本 料 金						
	超 過 料 金 (1m ³ につき)						
共 用 せ ん	基 本 料 金	10m ³ まで	525 円				
	超 過 料 金 (1m ³ につき)	11m ³ ~15m ³ 60 円 16 ~20 109	21m ³ 以上 129 円				
実 施 年 月 日		9 . 4 . 1				10 . 4 . 1	
給 水 人 口		1,144,840 人				985,715 人	

各 都 市 水

口 径 別

札幌市	名古屋市	京都市
家事用 基本料金 10m ³ まで 1,320円 従量料金 1m ³ につき 11m ³ ～20m 200円 21～30 230 31～100 265 101～500 330 501～1,000 350 1,001以上 375 家事用以外 基本料金 20mm以下 2,500円 25 4,300 40 19,000 50 49,000 75 216,000 100 244,000 150 511,000 200 583,000 従量料金 1m ³ につき 13～25mm (10m ³ 以下無料) 11m ³ ～30m ³ 265円 31～100 305 101～500 330 501～1,000 350 1,001以上 375 40mm (30m ³ 以下無料) 31m ³ ～100m ³ 330円 101～500 345 501～1,000 360 1,001以上 375 50mm (100m ³ 以下無料) 101m ³ ～500m ³ 345円 501～1,000 360 1,001以上 375 75～100mm (500m ³ 以下無料) 501m ³ ～1,000m ³ 360円 1,001以上 375 150mm以上 (1,000m ³ 以下無料) 1,001m ³ 以上 375円 浴場用 基本料金 10m ³ まで 1,320円 超過料金 11m ³ 以上 145円	一般用 基本料金 13mm 10m ³ まで 705円 20 10 1,150 25 10 1,640 40 - 3,600 50 - 7,400 75 - 17,800 100 37,100 従量料金 1m ³ につき 13・20・25mmについて m ³ m ³ m ³ m ³ 11～20 150円 51～100 277円 21～30 212 101～300 302 31～50 247 301以上 317 40mm以上について m ³ m ³ m ³ m ³ 1～50 247円 101～300 302円 51～100 277 301以上 317 業務用 基本料金 (基本水量は0) 40mm 4,400円 50 8,700 75 21,600 100以上 45,200 従量料金 1m ³ につき m ³ m ³ m ³ m ³ 1～50 267円 101～300 322円 51～100 297 301以上 327 浴場用 基本料金 10m ³ まで 705円 超過料金 1m ³ につき 11m ³ 以上 71円 共用せん 基本料金 8m ³ まで 440円 超過料金 1m ³ につき m ³ m ³ m ³ m ³ 9～10 115円 31～50 247円 11～20 150 51～100 277 21～30 212 101～300 302 301以上 317	基本料金 20mm以下 10m ³ まで 800円 25 10 1,550 40 10 2,240 50 10 8,370 75以上 10 13,960 従量料金 1m ³ につき 11m ³ ～30m ³ 147円 31～100 171 101～200 186 201～500 201 5,001～10,000 271 10,001以上 305 浴場用 基本料金は上記のとおり 従量料金 1m ³ につき 11m ³ ～30m ³ 147円 31～100 171 101以上 35 共用せん 基本料金 8m ³ まで 140円 従量料金 1m ³ につき 9m ³ ～30m ³ 20円 31～100 171 101～200 186 201～500 201 501以上 236
9.4.1	9.4.1	9.4.1
1,808,644人	2,263,906人	1,427,361人

道 料 金 表 (続 き)

料 金 (一部用途別)		
神 戸 市 (市 街 地)	北 九 州 市	福 岡 市
基本料金	基本料金	基本料金
20mm 以下 880 円	13mm 10m ³ まで 730 円	13mm 850 円
25 1,700	20 " 930	20 1,330
40 4,500	25 " 1,270	25 3,110
50 8,800	40 4,200	40 10,920
75 21,700	50 9,200	50 21,100
100 41,000	75 20,200	75 59,700
150 106,000	100 42,200	100 129,200
200 212,000	150 116,000	150 319,000
従量料金 1m ³ につき	200 239,000	200 511,000
	250 404,000	250 946,000
一 般 用	300 642,000	従量料金 1m ³ につき
1 m ³ ~ 20 m ³ 145 円	従量料金 1m ³ につき	家 事 用
ただし、20mm 以下についで は 10m ³ 以下無料	25mm 以下 } 116 円	25mm 以下 } 17 円
	11m ³ ~ 25m ³ }	1m ³ ~ 10m ³ }
21m ³ ~ 30m ³ 155	40mm 以上 } 116	40mm 以上 } 120 円
31 ~ 100 215	1m ³ ~ 25m ³ }	1m ³ ~ 10m ³ }
101 以上 250	26m ³ ~ 50m ³ 148	11m ³ ~ 20m ³ 155 円
	51 ~ 200 196	21 ~ 30 243
業 務 用	201 ~ 1,000 271	31 ~ 50 284
1m ³ ~ 30m ³ 180 円	1,001 ~ 10,000 304	51 ~ 100 335
31 ~ 60 230	10,001 以上 335	101 以上 387
61 ~ 100 265		
101 ~ 300 290	浴 場 用	家事用以外
301 ~ 1,000 330	基本料金	25mm 以下 } 17 円
1,001 以上 360	10m ³ まで 730 円	1m ³ ~ 10m ³ }
浴 場 用	超過料金 1m ³ につき	40mm 以上 } 175 円
基本料金 一般用に同じ	11m ³ 以上 75 円	1m ³ ~ 10m ³ }
従量料金 1m ³ につき 100 円		11m ³ ~ 30m ³ 243
	共用せん	31 ~ 100 335
共用せん	基本料金	101 ~ 300 416
基本料金	10m ³ まで 580 円	301 ~ 1,000 497
10m ³ まで 590 円	超過料金 1m ³ につき	1,001 以上 542
超過料金 1m ³ につき	11m ³ 以上 96 円	
11m ³ 以上 80 円		浴 場 用
		従量料金
		25mm 以下 } 17 円
		1m ³ ~ 10m ³ }
		40mm 以上 } 35 円
		1m ³ ~ 10m ³ }
		11m ³ 以上 } 44 円
		共用せん
		基本料金 320 円
		従量料金
		1m ³ ~ 8m ³ 11 円
		9 以上 155 円
		一 時 用 1m ³ につき 973 円
11 . 4 . 1	元 . 6 . 1	9 . 4 . 1
1,490,209 人	1,005,777 人	1,288,930 人

(2) 平成 12 年度の気象概況

4月、高気圧と低気圧が交互に通過し、天気は周期的に変化した。5月は、高気圧におおわれ晴れた日が多く気温もかなり高くなったが、5月中旬には低気圧や前線の影響を受け、日照時間はかなり少なかった。梅雨入りは平年並みで、梅雨明けは平年より早く、梅雨前線の活動は弱かったが、梅雨時期の降水量は平年より多かった。

梅雨明け後は、太平洋高気圧におおわれ晴れて暑い日が多かったが、7月下旬の台風6号と8月中旬の台風9号の影響で、雨や曇りとなった。9月は、台風12号、14号、17号と秋雨前線の影響で、曇りや雨となった。

9月下旬から低気圧と高気圧が周期的に通過するようになったが、高気圧が北に偏ることが多かった。11月から次第に冬型の気圧配置が現れたが、長続きしなかった。12月は、冬型の気圧配置と高気圧におおわれ、晴れた日が多かった。

1月も冬型の気圧配置となって晴れた日が多かったが、低気圧の通過で雨や雪となった日もあった。特に27日は大雪で、横浜の積雪が17cmとなった。2月も高気圧におおわれる日が多かったが、高気圧が北に偏り曇りとなった日もあった。2月下旬から3月にかけて、高気圧と低気圧が交互に通過し天気は周期的に変化し、気温は高く日照時間も多かった。

本年度は、日最高気温が30以上の日(真夏日)が54日、日最低気温が25以上の日(熱帯夜)が24日、日照時間は、平年比103.1%で、降水量は平年に比べて3.7%多かった。

平成 12 年度気象年表

項目		月												平均
		4	5	6	7	8	9	10	11	12	1	2	3	
気 温 ()	平均	14.0	19.1	21.4	26.4	27.2	24.4	18.1	12.8	8.5	4.6	6.2	9.4	16.0
	最高	23.1	29.3	29.5	33.8	33.3	35.4	27.5	22.0	20.0	13.3	19.0	22.6	
	最低	6.4	12.7	15.9	20.4	21.8	16.0	10.5	5.3	1.4	-2.5	-0.5	0.7	
湿 度 (%)	本年度	60	73	79	75	75	74	72	67	52	52	55	57	65.9
	平年差	-7	2	0	-5	-3	-4	0	2	-5	-2	0	-4	
日 照 時 間 (時 間)	本年度	173.7	197.1	132.6	228.2	228.3	131.4	92.6	110.0	184.8	173.9	146.9	181.3	165.1
	平年差	10.7	11.4	5.5	59.9	24.9	6.1	-43.4	-35.1	9.7	-5.4	-10.0	25.7	5.0
降 水 量 (mm)	本年度	117.5	74.5	267.0	223.5	95.5	309.5	141.0	127.0	8.5	146.5	38.5	133.5	140.2
	平年差	-31.6	-63.6	74.6	54.5	-52.8	77.1	-43.9	18.6	-34.7	91.0	-34.9	-0.5	4.5

(注) 日照時間：太陽電池式日照計による値である。

平年差：平年値との偏差。平年値は統計期間30年(1971~2000年)間の平均値である。

観測地点：横浜

項目	年度		
	12年度	11年度	平均値
日照時間(H)	1,980.8	2,117.0	1,920.6
降水量(mm)	1,682.5	1,469.1	1,622.5

(横浜地方気象台調べ：『神奈川県気象概況』、『気象月表』より)

(3) 拡張事業のあゆみ

神奈川県水道事業

種 別	創 設 (湘南水道)	創 設 (相模原水道)	第 1 次拡張	第 2 次拡張	第 3 次拡張	第 4 次拡張	第 5 次拡張
認可年月日	昭和 8年3月30日	昭和 15年3月28日	昭和 17年8月27日	昭和21年5月27日 昭和22年8月22日	昭和24年1月25日 昭和24年10月17日 昭和25年8月11日	昭和30年3月30日 昭和36年3月20日	昭和36年1月13日 昭和40年3月31日
計画年次	昭和20年	昭和21年	昭和25年	同 左	同 左	昭和40年	昭和42年
建設期間	昭和8年3月 ～昭和11年3月	昭和15年3月 ～昭和17年3月	昭和17年8月 ～昭和20年3月	昭和21年6月 ～昭和22年10月	昭和24年2月 ～昭和26年3月	昭和28年5月 ～昭和37年3月	昭和36年4月 ～昭和42年3月
事業費	5,500千円	3,700千円	1,250千円	5,600千円	22,000千円	2,852,640千円	7,977,616千円
水 源	寒川町宮山	城山町 川尻字谷ヶ原	寒川町宮山	同 左	同 左	同左のほか 大和市草柳 座間町栗原	同 左
給水区域内人口	423,560人	74,437人	633,567人	同 左	同 左	829,620人	1,178,900人
給水人口	350,300人	33,000人	483,560人	同 左	同 左	425,410人	989,500人
給水量	45,000m ³	11,743m ³	77,380m ³	同 左	同 左	196,400m ³	412,900m ³ (381,700)
1人1日 最大給水量	140L	210L	160L	同 左	同 左	438L	417L

種 別	第 6 次拡張	第 7 次拡張	第 8 次拡張	施設拡充	第 2 期施設拡充	第 9 次拡張
認可年月日	昭和42年3月31日 昭和45年3月20日	昭和45年3月31日	昭和49年3月30日 昭和51年3月30日 昭和54年3月変更 申請認可	昭和59年3月31日	昭和63年3月18日	平成4年3月31日
計画年次	昭和45年	昭和49年	昭和59年	昭和63年	平成4年	平成12年
建設期間	昭和42年4月 ～昭和46年3月	昭和45年4月 ～昭和50年3月	昭和49年4月 ～昭和58年3月	昭和58年4月 ～昭和63年3月	昭和63年4月 ～平成4年3月	平成4年4月 ～平成11年3月
事業費	5,933,620千円	19,877,561千円	33,952,252千円	12,377,510千円	14,072,000千円	69,453,920千円
水 源	同 左	同左のほか広域水道企業 団から受水	同 左	同 左	同 左	同左のほか 藤野町佐野川
給水区域内人口	1,319,300人	1,698,000人	2,290,700人	2,343,400人	2,450,400人	2,728,700人
給水人口	1,170,000人	1,635,700人	2,287,500人	2,339,200人	2,445,700人	2,728,700人
給水量	539,700m ³	938,300m ³	1,244,800m ³ (1,210,500)	1,167,100m ³ (1,119,900)	1,295,200m ³ (1,257,700)	1,530,000m ³ (1,461,100)
1人1日 最大給水量	461L	574L	529L	479L	514L	561L

- (注) ・ 給水量の()は分水を除く。
 ・ 施設拡充のうち58年度は単年度事業として実施し、59～62年度は4ヶ年継続事業として実施。
 ・ 平成10年4月3日認可(落合、大山、底沢、鎌沢及び和田浄水場の浄水方法変更)

神奈川県箱根地区水道事業

種 別	創 設 (第4次拡張事業)	第1回変更認可	第2回変更認可	施設拡充事業	第2期施設拡充事業
認可年月日	昭和31年4月6日	昭和35年10月7日	昭和39年12月16日	昭和41年3月31日	平成6年3月31日
計画年次	昭和40年	同 左	同 左	昭和45年	平成12年
建設期間	昭和29年4月 (昭和28年5月) ～昭和32年3月 (昭和37年3月)	昭和35年10月 ～昭和35年12月	昭和39年8月 ～昭和40年1月	昭和41年4月 ～昭和46年3月	平成6年4月 ～平成8年3月
事業費	160,370千円 (2,852,640千円)	15,080千円	29,888千円	413,862千円	855,000千円
水 源	伊ノ水源、大畑沢水源、品 ノ木水源、上湯水源	同 左	同左の外 滝沢水源	同左の外 水土野水源	同 左
給水区域内人口 (外来人口を除く)	7,360人	8,160人	10,616人	14,943人	10,900人
給水人口 (外来人口を含む)	9,840人	14,640人 (同 左)	7,962人 (外来人口を除く)	13,000人 (同 左)	10,900人 (同 左)
一日最大給水量	4,290m ³	5,260m ³	10,351m ³	16,900m ³	20,000m ³
一人一日 最大給水量	436L	359L	1,300L	1,300L	1,834.9L

- (注) 創設の()内は第4次拡張事業を示す。

(4) 給水区域の拡張状況

編入年月日	給水区域	備考
昭和 8. 3.30	藤沢町（現市）茅ヶ崎町（現市）鎌倉町（現市）腰越町（現鎌倉市）浦賀町（現横須賀市）逗子町（現市）葉山町、大磯町、平塚市、片瀬町（現藤沢市）	
" 11. 1.24	大船町（現鎌倉市）本郷村笠間（現横浜市）	
" 15. 3.28	上溝町、相原村、大野村、大沢村（以上現相模原市）津久井郡川尻村（現城山町）	相模原水道
" 16. 8.14	大野村（現平塚市）	
" 28.10. 3	大和町（現大和市）	
" 28.12.25	国府町（現大磯町）二宮町、伊勢原町（現市）渋谷町（現大和市、藤沢市）綾瀬町（現市）海老名町（現市）寒川町、橘町（現小田原市）厚木町（現市）成瀬村（現伊勢原市）南毛利村（現厚木市）	
" 29. 9.30	仙石原村、宮城野村（以上現箱根町）	
" 29.10. 1		戸塚区笠間町を横浜市へ移管
" 33. 3.29	平塚市のうち旧旭村（現平塚市）及び旧金田村（現平塚市）	
" 34. 7. 7	現座間市栗原の一部（東原、上東原、芹沢、芹沢谷、下谷）	
" 34.12.25	伊勢原町（現市）のうち旧高部屋村（現伊勢原市）の一部（上粕屋）及び太田村（現伊勢原市）の一部（沼目）	
" 35.10.10	平塚市のうち旧神田村（現平塚市）厚木市のうち旧相川村（現厚木市）旧陸合村（現厚木市）箱根町のうち旧元箱根の一部（旧札場、三右工門平、弾月山、神宮山）	
" 36. 4. 1		座間町を給水区域から除外
" 36. 4. 1	厚木市のうち旧依知村、旧荻野村（以上現厚木市）の一部、平塚市のうち旧豊田村（現平塚市）藤沢市のうち旧御所見村（現藤沢市）茅ヶ崎市のうち旧小出村（現茅ヶ崎市）伊勢原町（現市）のうち旧太田村、旧比々多村（現伊勢原市）の一部	
" 37. 4. 1	伊勢原町（現市）のうち三ノ宮（除く上木津根、下木津根、中木津根）神戸、串橋、笠窪、坪の内及び善波、愛甲郡愛川町中津（桜台）	
" 39. 4. 1	相模湖町のうち与瀬及び与瀬本町	
" 39. 7.10	津久井町のうち太井、中野、又野及び三ヶ木	
" 40.10. 5	厚木市のうち七沢（上ノ窪）愛川町中津のうち吹上、下菅原、諏訪前、諏訪、諏訪東、上六ツ倉、一ツ井、城山町のうち中沢、津久井町のうち青山（小沢、本宿、宿、天王久保、森ノ下、開戸、番場、月夜野、柿浜）及び相模湖町のうち寸沢嵐（寸嵐、沼本）	
" 41. 4. 1		横須賀市を給水区域から除外
" 42.10. 9	厚木市のうち飯山、愛川町中津のうち上菅原、大塚前、下大塚、七曲、角田境、角田のうち箕輪下原	
" 43.10.11	城山町小倉、津久井町根小屋	
" 44. 1. 1	平塚市のうち豊田、打間木、万田、高根、山下、公所、根坂間、出縄、飯島、城所、下島、大島、小鍋島、岡崎、北金目、南金目、片岡、千須谷、広川、真田、土屋（字遠藤原を除く。）上吉沢及び下吉沢	

編入年月日	給 水 区 域	備 考
昭和 44.10.11	厚木市下古沢、愛川町字大塚	
" 45.10.5	厚木市のうち岡津古久、小野、七沢	
" 46.3.1		伊勢原町が市制を施行
" 46.4.1	厚木市上古沢、相模湖町若柳（阿津）	
" 46.4.1		橘町が小田原市に合併
" 46.10.15	相模湖町若柳（若柳）	
" 46.11.1		海老名町が市制を施行
" 47.10.21	伊勢原市日向のうち上堤、下堤、下ノ原、西新田原、上荒田、北新田、南新田	
" 48.10.19	厚木市のうち上荻野、中荻野、津久井郡城山町のうち葉山島	
" 49.4.1	海老名市のうち中河内、中野、社家、今里、上河内、杉久保、本郷、門沢橋	
" 51.4.1	伊勢原市日向のうち上堤、下堤、下ノ原、西新田原、上荒田、北新田、南新田を除く区域、津久井郡津久井町三井	
" 53.3.31	津久井郡相模湖町のうち寸沢嵐（沼本、南沼本、釜の上、高谷、寸嵐、反畑、道志原、立道、谷山、増原、原口、西川、関山、関口、山口、鼠坂北、鼠坂南、関川、道志新田、字西原 1,695 番から 1,730 番まで及び 1,774 番から 1,846 番まで）、若柳（鼠坂山を除く。）	
" 53.11.1		綾瀬町が市制を施行
" 54.7.1	津久井郡藤野町のうち小淵、吉野 1 番から 1,690 番まで及び 2,110 番から 2,738 番まで、沢井 1 番から 1,745 番まで、2,244 番から 2,506 番まで、2,610 番から 2,616 番まで及び 2,632 番から 2,789 番まで、名倉 1 番から 656 番まで、733 番から 1,656 番まで、2,162 番から 2,742 番まで、及び 4,143 番から 4,592 番まで、日連 1 番から 1,115 番まで、1,147 番から 1,201 番まで及び 1,213 番から 2,097 番まで、牧野 4,819 番及び 5,594 番、佐野川 861 番から 990 番まで、1,044 番から 1,433 番まで、1,435 番から 1,436 番まで、1,438 番から 1,456 番まで及び 1,528 番から 3,820 番まで	
" 61.4.1	伊勢原市のうち大山、子易	
平成 元.4.1	津久井郡相模湖町のうち寸沢嵐（道風、北坂、西原 1,687 番から 1,694 番まで及び 1,731 番から 1,773 番まで、南沢、南畑）、千木良、小原（ザレ、ヌタレ久保、白沢、日陰、下原、瀧ノ入、坪坂、大明神、西入、栗原、スゲノ沢、板橋、大崩、喜和田久保、長久保 395 番から 418 番まで）	
" 2.4.1	津久井郡相模湖町のうち小原（長久保 419 番から 424 番まで、大善作、入山、大久保、篠化、平野）、吉野（石神、布袋久保、日影尻）、若柳（鼠坂山）、寸沢嵐（小野、山道、新戸、横通、坂下）	
" 4.4.1	津久井郡津久井町のうち青山（井ノ入、山王久保、大岩下、大岩、鮑子平、夕日、中丸）、青野原 1 番から 8 番まで及び 55 番から 89 番まで	
" 5.4.1	愛甲郡愛川町のうち中津（大塚下、下六倉）	
" 6.4.1	津久井郡藤野町のうち佐野川 1 番から 860 番まで、991 番から 1,043 番まで、1,434 番、1,437 番、1,457 番から 1,517 番まで及び 3,821 番から 3,826 番まで	

編入年月日	給 水 区 域	備 考
平成 6.4.1		足柄下郡箱根町木賀（木賀、新田、川向を除く。）及び二ノ平を給水区域から除外