



KANAGAWA

神奈川県  
企業庁水道電気局

平成 17 年度

# 水道事業統計年報

---

# 目 次

## 1 概 況

(1) 平成17年度事業の概要	1
(2) 平成17年度年誌	5
(3) 企業庁組織表	6
(4) 課所別職員現員表	7
(5) 営業所別管轄区域図	8
(6) 水道局営業所等一覧	9
(7) 事業の推移	10
(8) 業務状況	12

## 2 施 設

(1) 配水池	15
(2) 水源施設	16
(3) 加圧ポンプ所	18
(4) 揚水ポンプ所	18
(5) 原水供給ポンプ所	18
(6) 水道業務遠方監視制御設備一覧表	19
(7) 送・配水管延長	22
(8) 管種別送水管延長	23
(9) 管種別配水管延長	26
(10) 送・配・給水管漏水修理状況	30
(11) 送・配・給水管漏水修理件数	31
(12) 漏水防止実績表	31
(13) 消火栓設置数	31

## 3 取水・送水・受水

(1) 取水量	33
(2) 送水量	36
(3) 企業団受水地点別・年度別実績	38
(4) 排水処理施設・運転費用及び発生ケーキ量	38
ア 排水処理施設	38
イ 浄水場排水処理施設運転費用	38
ウ 発生ケーキ量	39
(5) 送水量の水源別構成比較	40
(6) 日最大・日平均送水量の推移	40
(7) 主要配水系統図	41
(8) 水質	42
ア 浄水場別原水及び浄水	42
イ 給水栓水	46
ウ 総トリハロメタンの検査結果	48
エ 精密検査(アに含まれる項目を除く)	50
オ 気温・水温及び濁度	51
カ 水質基準に関する省令	52
(9) 薬品使用量	53
(10) 電力量及び電力料金	54

## 4 給水量・点検件数

(1) 1戸1か月当たり有収水量(用途別).....	57
(2) 家事用1戸1か月当たり有収水量(月別).....	57
(3) 給水量(有効水量).....	58
(4) 点検件数.....	72

## 5 給水工事・量水器

(1) 給水工事.....	73
ア 新設.....	73
イ 改造.....	73
ウ 撤去.....	74
エ 修理.....	74
(2) 量水器修理状況.....	75
(3) 口径別量水器設置数(所別).....	76

## 6 経 営

(1) 給水戸数及び用途別給水戸数.....	79
ア 給水戸数.....	79
イ 用途別給水戸数.....	80
(2) 給水人口及び給水普及率.....	81
ア 営業所別給水人口.....	81
イ 市町別給水人口.....	82
ウ 平成17年10月1日現在市町別給水人口.....	83
(3) 市町別有収水量の推移.....	84
(4) 有収水量と水道料金.....	85
(5) 有効無効水量表.....	87
(6) 水道利用加入金調定状況.....	88
ア 口径別.....	88
イ 営業所別.....	88
(7) 水道事業収益の推移.....	90
(8) 水道事業費用の推移.....	90
(9) 経営分析比率表.....	92
(10) 水道料金原価計算表.....	93
(11) 年度別供給単価及び給水原価の推移.....	93
(12) 水道料金の変せん.....	94
(13) 中・高層住宅等の戸数の推移.....	99
(14) 水道料金減免実施状況.....	100
(15) 水道料金収納別取扱状況.....	101
(16) 水道利用加入金の変せん.....	102
(17) 水道利用加入金他事業者の状況.....	102

## 付 録

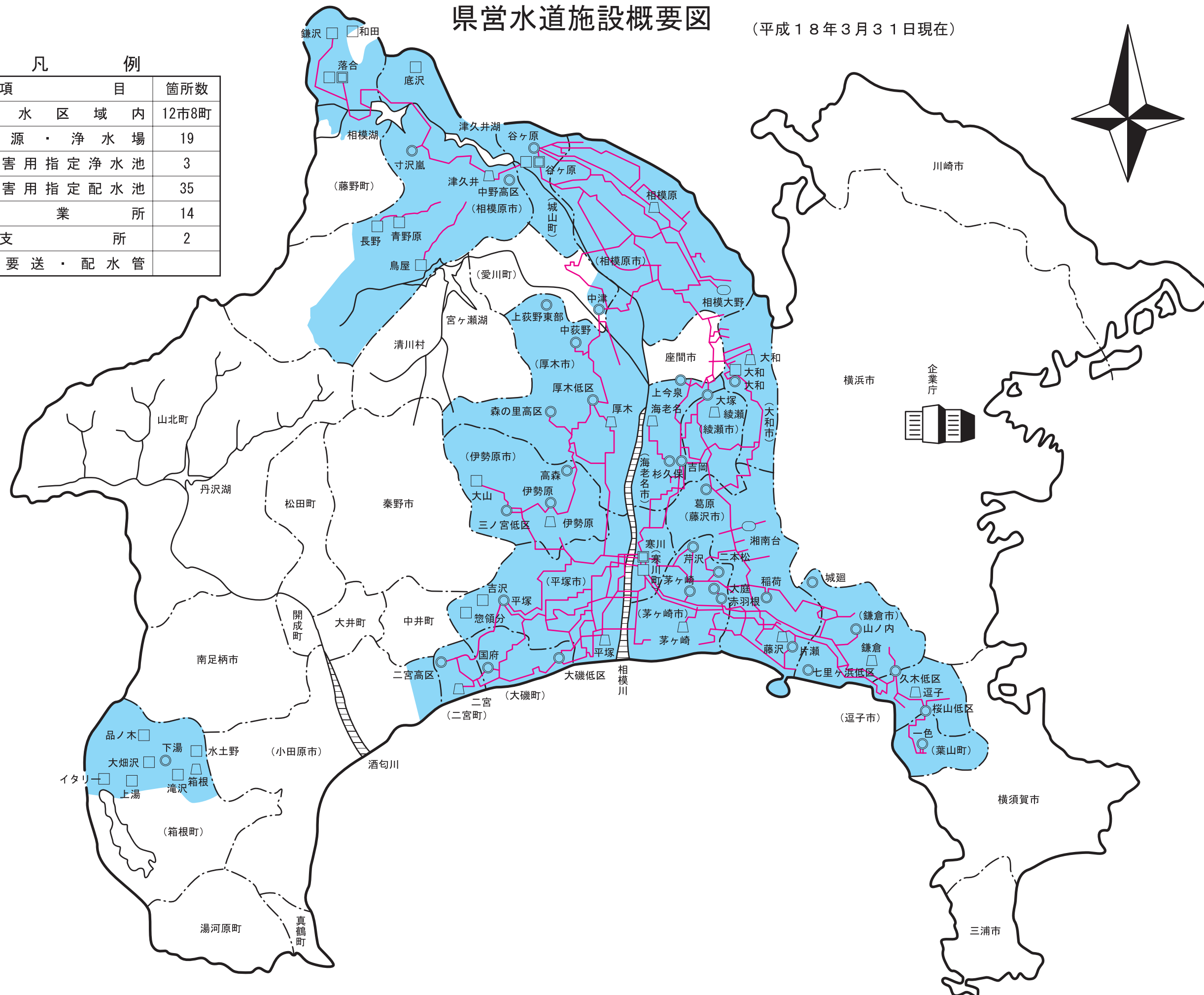
(1) 各都市水道料金表.....	104
(2) 平成17年度の気象概況.....	112
(3) 拡張事業のあゆみ.....	113
(4) 給水区域の拡張状況.....	114

# 県営水道施設概要図

(平成18年3月31日現在)



凡 例		箇所数
	給水区域内	12市8町
□	水源・浄水場	19
◻	災害用指定浄水池	3
○	災害用指定配水池	35
△	営業所	14
○	支所	2
—	主要送・配水管	



# 平成17年度水源別系統図

《水源別配水量割合》

区 分	割 合
寒川浄水場系	26.0%
谷ヶ原浄水場系	15.5%
(企)伊勢原浄水場系	9.1%
(企)相模原浄水場系	16.5%
(企)綾瀬浄水場系	13.2%
(企)寒川・第二系	18.2%
小水源(箱根を含む)	1.5%
計	100.0%

凡 例

- 寒川浄水場
- 谷ヶ原浄水場
- ▲ (企)伊勢原浄水場
- ▲ (企)相模原浄水場
- ▲ (企)綾瀬浄水場
- 小 水 源
- 主要な配水池
- ▲ (企)伊勢原浄水場系受水点
- ▲ (企)相模原浄水場系受水点
- ▲ (企)綾瀬浄水場系受水点
- ▲ (企)寒川浄水場受水点



# 1 概 況

## (1) 平成17年度事業の概要

平成17年度の水道料金収入（53,294,595,255円）は、当初予算額（54,115,721千円）との比較では821,125千円の減（98.5%）となり、また、前年度決算額（53,696,721,248円）との比較では、402,125,993円の減（99.3%）となった。

給水人口は、平成18年3月31日現在で2,723,496人で、前年度（2,713,182人）との比較では10,314人の増（100.4%）となった。

また、給水量は、前年度と比較して、家事用及び一時用は増加したが、営業用、公共用、工業用及びプール用は減少し、年間有効水量の合計は、3億5,374万9,717m<sup>3</sup>で0.1%の減少となった。（有収水量の計は、3億3,663万7,459m<sup>3</sup>で0.2%の減少）。

建設改良事業としては、安全で良質な水を安定的に供給するため、施設の維持管理に万全を期するとともに、漏水防止対策、地震対策などとして、送配水管の布設、改良工事等を引き続き実施したほか、安定給水とライフラインの確保の観点から、水源間での相互融通化や水道施設のネットワーク化を図る水道施設相互融通化整備事業を推進した。

また、鉛管の解消を図るとともに、経営の効率化に向けて、寒川浄水場の排水処理施設の整備をPFI事業として実施した。

## ア 給水量(有効水量)

給水量(有効水量)用途別明細表

区 分	平成17年度		平成16年度		増 減 水 量	前年度 対 比	
	水 量	構成比	水 量	構成比			
	m <sup>3</sup>	%	m <sup>3</sup>	%	m <sup>3</sup>	%	
有 収 水 量	家事用	256,568,266	72.5	256,147,421	72.3	420,845	100.2
	営業用	40,646,758	11.5	40,872,819	11.5	△ 226,061	99.4
	公共用	11,089,039	3.1	11,359,639	3.2	△ 270,600	97.6
	工業用	18,855,582	5.3	19,233,375	5.4	△ 377,793	98.0
	浴場用	108,018	0.1	112,877	0.1	△ 4,859	95.7
	プール用	1,030,416	0.3	1,223,692	0.3	△ 193,276	84.2
	一時用	355,561	0.1	338,115	0.1	17,446	105.2
	小 計	328,653,640	92.9	329,287,938	92.9	△ 634,298	99.8
分 水	7,983,819	2.3	7,971,380	2.3	12,439	100.2	
計	336,637,459	95.2	337,259,318	95.2	△ 621,859	99.8	
無 収 水 量	17,112,258	4.8	16,971,506	4.8	140,752	100.8	
合 計	353,749,717	100.0	354,230,824	100.0	△ 481,107	99.9	

## イ 経理の状況

平成17年度の事業収益については、収入の大部分を占める給水収益（水道料金）が、猛暑や景気の回復基調、給水戸数の増加などから使用量が増加したものの、節水型機器の普及などにより、1戸1か月使用水量が減少し、前年度に比べ3億8,330万余円の減収となったことなどにより、事業収益全体では、前年度と比較して2億9,675万余円の減収となった。

一方、事業費用については、資産減耗費が4億229万余円増加したことなどにより、前年度と比較して6,194万余円の増となった。

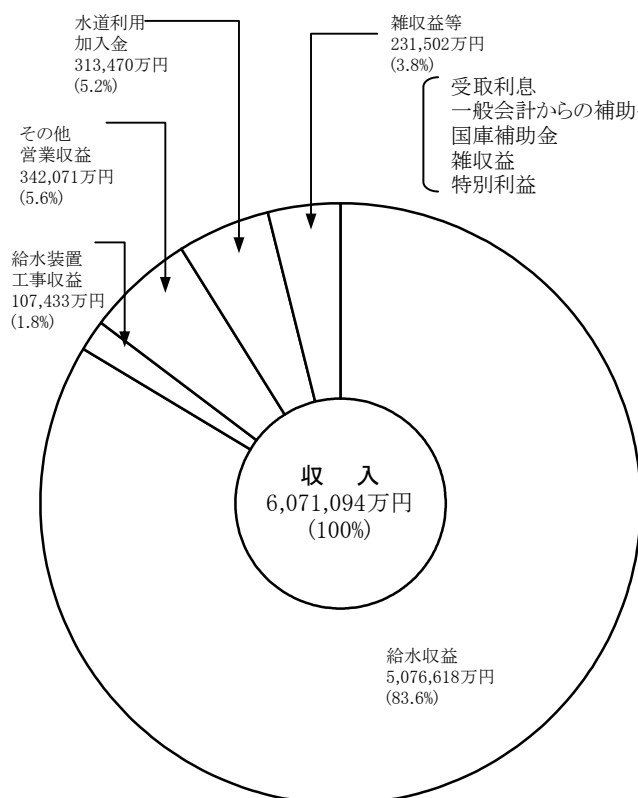
この結果、当年度、29億5,032万余円の純損失が生じたので、前年度繰越利益剰余金、7億7,419万余円で一部を補てんし、当年度未処理欠損金は21億7,613万余円となった。

### 損 益 計 算 書

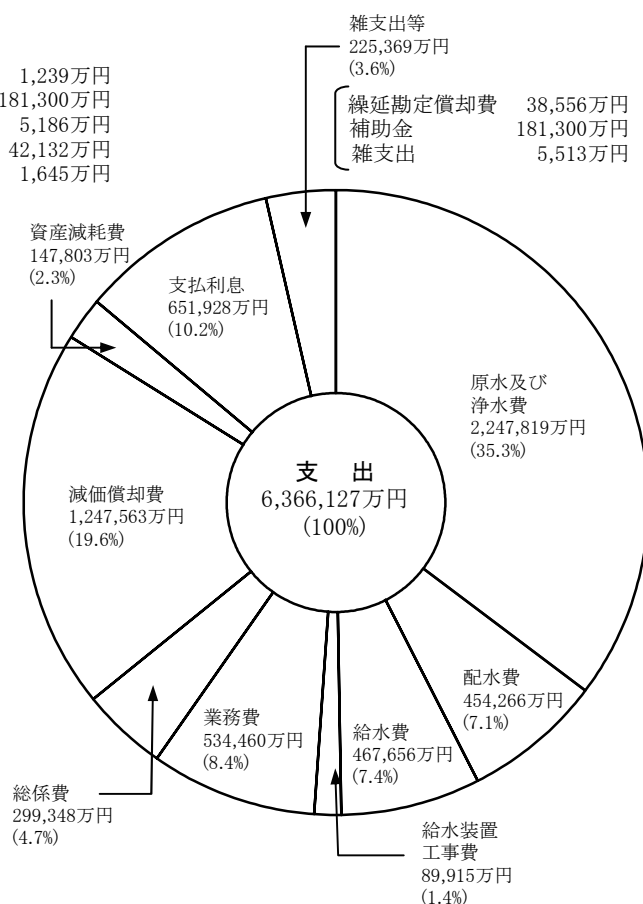
科 目	平成17年度	平成16年度	前年度対比増減額	前年度対比
	円	円	円	%
1 営業収益	55,261,225,971	55,539,866,233	△ 278,640,262	99.5
(1) 給 水 収 益	50,766,182,281	51,149,488,724	△ 383,306,443	99.3
(2) 給 水 装 置 工 事 収 益	1,074,328,549	1,271,602,499	△ 197,273,950	84.5
(3) そ の 他 営 業 収 益	3,420,715,141	3,118,775,010	301,940,131	109.7
2 営業費用	54,888,302,958	54,211,909,712	676,393,246	101.2
(1) 原 水 及 び 浄 水 費	22,478,192,546	22,486,883,168	△ 8,690,622	100.0
(2) 配 水 費	4,542,664,058	4,194,645,744	348,018,314	108.3
(3) 給 水 費	4,676,562,809	4,579,909,289	96,653,520	102.1
(4) 給 水 装 置 工 事 費	899,146,338	1,096,180,563	△ 197,034,225	82.0
(5) 業 務 費	5,344,598,937	5,379,922,577	△ 35,323,640	99.3
(6) 総 係 費	2,993,477,715	2,940,458,506	53,019,209	101.8
(7) 減 価 償 却 費	12,475,630,603	12,458,172,449	17,458,154	100.1
(8) 資 産 減 耗 費	1,478,029,952	1,075,737,416	402,292,536	137.4
営 業 利 益	<b>372,923,013</b>	<b>1,327,956,521</b>	<b>△ 955,033,508</b>	<b>28.1</b>
3 営業外収益	5,433,273,255	5,467,837,702	△ 34,564,447	99.4
(1) 水 道 利 用 加 入 金	3,134,700,000	3,167,175,000	△ 32,475,000	99.0
(2) 受 取 利 息	12,394,619	8,671,115	3,723,504	142.9
(3) 一 般 会 計 か ら の 補 助 金	1,813,000,000	1,670,896,181	142,103,819	108.5
(4) 国 庫 補 助 金	51,862,000	47,993,000	3,869,000	108.1
(5) 雑 収 益	421,316,636	573,102,406	△ 151,785,770	73.5
4 営業外費用	8,772,965,114	9,387,413,778	△ 614,448,664	93.5
(1) 支 払 利 息	6,519,274,907	6,979,349,328	△ 460,074,421	93.4
(2) 繰 延 勘 定 償 却 費	385,557,324	385,015,524	541,800	100.1
(3) 補 助 金	1,813,000,000	1,955,000,000	△ 142,000,000	92.7
(4) 雑 支 出	55,132,883	68,048,926	△ 12,916,043	81.0
経 常 利 益 ( 損 失 )	<b>△ 2,966,768,846</b>	<b>△ 2,591,619,555</b>	<b>△ 375,149,291</b>	<b>114.5</b>
5 特別利益	16,445,002	0	16,445,002	皆増
(1) 固 定 資 産 売 却 益	16,445,002	0	16,445,002	皆増
当 年 度 純 利 益 ( 純 損 失 )	<b>△ 2,950,323,844</b>	<b>△ 2,591,619,555</b>	<b>△ 358,704,289</b>	<b>113.8</b>
前 年 度 繰 越 利 益 剰 余 金 ( 欠 損 金 )	774,193,379	3,365,812,934	△ 2,591,619,555	23.0
当 年 度 未 処 分 利 益 剰 余 金 ( 当 年 度 未 処 理 欠 損 金 △ )	△ 2,176,130,465	774,193,379	△ 2,950,323,844	-

(注) 消費税及び地方消費税相当額を含まない。

## 収益的収入



## 収益的支出



\* 消費税及び地方消費税相当額を含まない

## ウ 工事執行状況

### (ア) 配水設備整備事業

給水区域内の円滑な給水を確保するため、管内各地区において配水管の布設改良等の工事を実施し、給水能力の増加に努めた。

平成17年度に実施した主な工事は次のとおりである。

工 事 名	工 事 内 容	
相模原市淵野辺1丁目11番地付近配水管改良工事	(φ 300mm)	283.5m
藤野町沢井2466番地付近配水管改良工事	(φ 150mm)	437.0m
鎌倉市山ノ内1082番地付近配水管改良工事	(φ 100mm)	119.0m
鎌倉市由比ガ浜2・4丁目付近配水管改良工事	(φ 300mm)	208.5m
逗子市桜山9丁目4番地付近配水管改良工事	(φ 100mm)	139.0m
藤沢市片瀬海岸3丁目5番地付近配水管改良工事	(φ 100mm)	293.5m
藤沢市辻堂1丁目15番地付近配水管布設工事	(φ 100mm)	289.3m
茅ヶ崎市南瑚4丁目12番地付近配水管改良工事	(φ 100mm～150mm)	281.0m
平塚市馬入本町8番付近配水管布設工事	(φ 100mm)	209.5m
大磯町虫窪285番地付近配水管改良工事	(φ 100mm)	169.7m
厚木市戸室5丁目20番地付近配水管改良工事	(φ 100mm～150mm)	362.5m
伊勢原市子易1763番地付近配水管改良工事	(φ 100mm)	201.5m
海老名市国分寺台5丁目7番地付近配水管改良工事	(φ 150mm)	326.9m
大和市南林間4丁目12番地付近配水管改良工事	(φ 100mm)	233.0m
綾瀬市寺尾釜田2丁目1番地付近配水管改良工事	(φ 150mm)	172.2m
箱根町強羅1300-681番地付近配水管改良工事	(φ 200mm)	266.5m



## (イ) 水道施設相互融通化整備事業

県営水道では、第9次拡張事業により安定給水のための量的確保が図られた。

今後は、きめ細やかな水運用により平常時の水需要に確実に対応すると同時に、地震災害、異常気象による渇水、あるいは水環境の悪化や事故による水質汚染等、災害時でも安定給水が可能となるように、①主要管路のネットワーク化による災害等緊急時の県営水道浄水場系並びに企業団浄水場系間の相互融通とバックアップ体制の強化、②配水運用管理システムを活用し、水道水の水運用をきめ細かく機能的に行うための電動バルブの整備、③近接する水道事業体との間において、災害及び事故時に相互に応援給水のできる広域的バックアップ施設の整備、を行い質的充実の視点から安定給水をより確かなものとする事業を平成11年度から実施している。

平成17年度に実施した主な工事は次のとおり。

工 事 名	工 事 内 容
藤沢地区配水管布設工事	(φ800mm) 537m
厚木地区配水管布設工事	(φ500mm) 191m
平塚地区配水管布設工事	(φ300mm) 602m
大和地区配水管布設工事	(φ900mm) 1,267m

## エ 水道料金の収納方法

水道料金の収納方法は、昭和62年3月末をもって集金制度を全廃し、現在は効率的方法である口座振替及び納入通知書により取扱っている。

なお、口座振替は、昭和45年度から金融機関（神奈川県内郵便局は、昭和61年1月から実施）により実施しているが、本年度末依頼件数は、978,777件で、年度末領収書発行対象件数1,195,700件に対し、81.9%である。

## オ 給水装置工事事業者の指定

現行の給水装置工事事業者の指定制度は、水道法の改正（平成8年法律第107号）に伴い平成10年度から導入されたもので、それまでの事業者登録制度に代わり、同法及び神奈川県営上水道条例等の規定に基づき給水装置工事事業者の指定を行っており、平成17年度末の指定給水装置工事工事は1,667となっている。

指定給水装置工事事業者

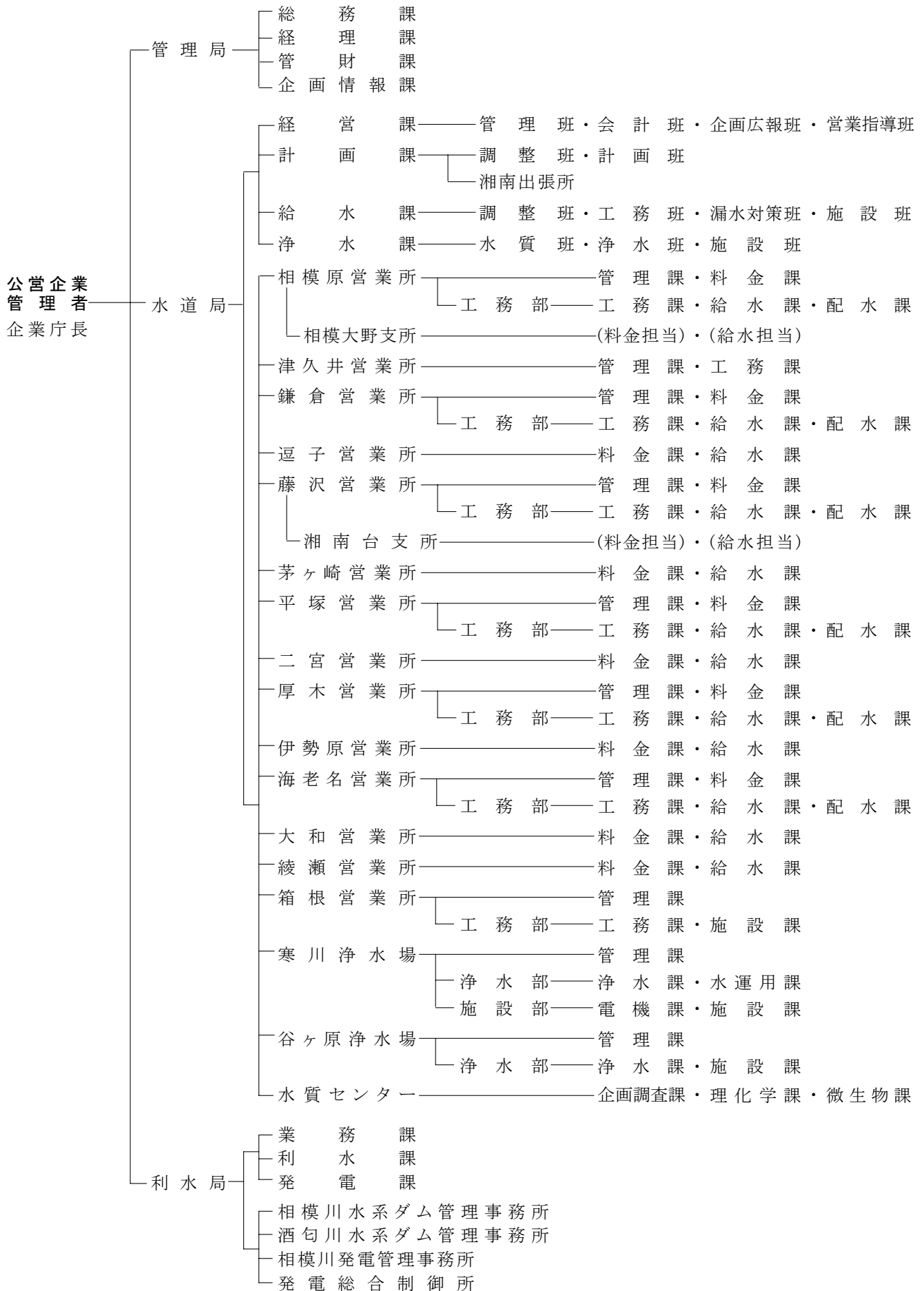
年 度 別		14年度	15年度	16年度	17年度
前年度末指定業者数	A	1,347	1,432	1,520	1,590
新規指定	B	100	105	90	96
給水区域内		(46)	(51)	(39)	(32)
給水区域外		(54)	(54)	(51)	(64)
廃 止	C	15	17	20	19
差 引	D(B-C)	85	88	70	77
当該年度末指定業者数	E(A+D)	1,432	1,520	1,590	1,667

### (2)平成17年度年誌

- 17.4.13 小田原市の緊急漏水に伴う応急給水支援(～4.16)
- 18.3.16 イタリー浄水場膜ろ過設備稼働

(3) 企業庁組織表

(平成18年3月31日現在)



## (4) 課所別職員現員表

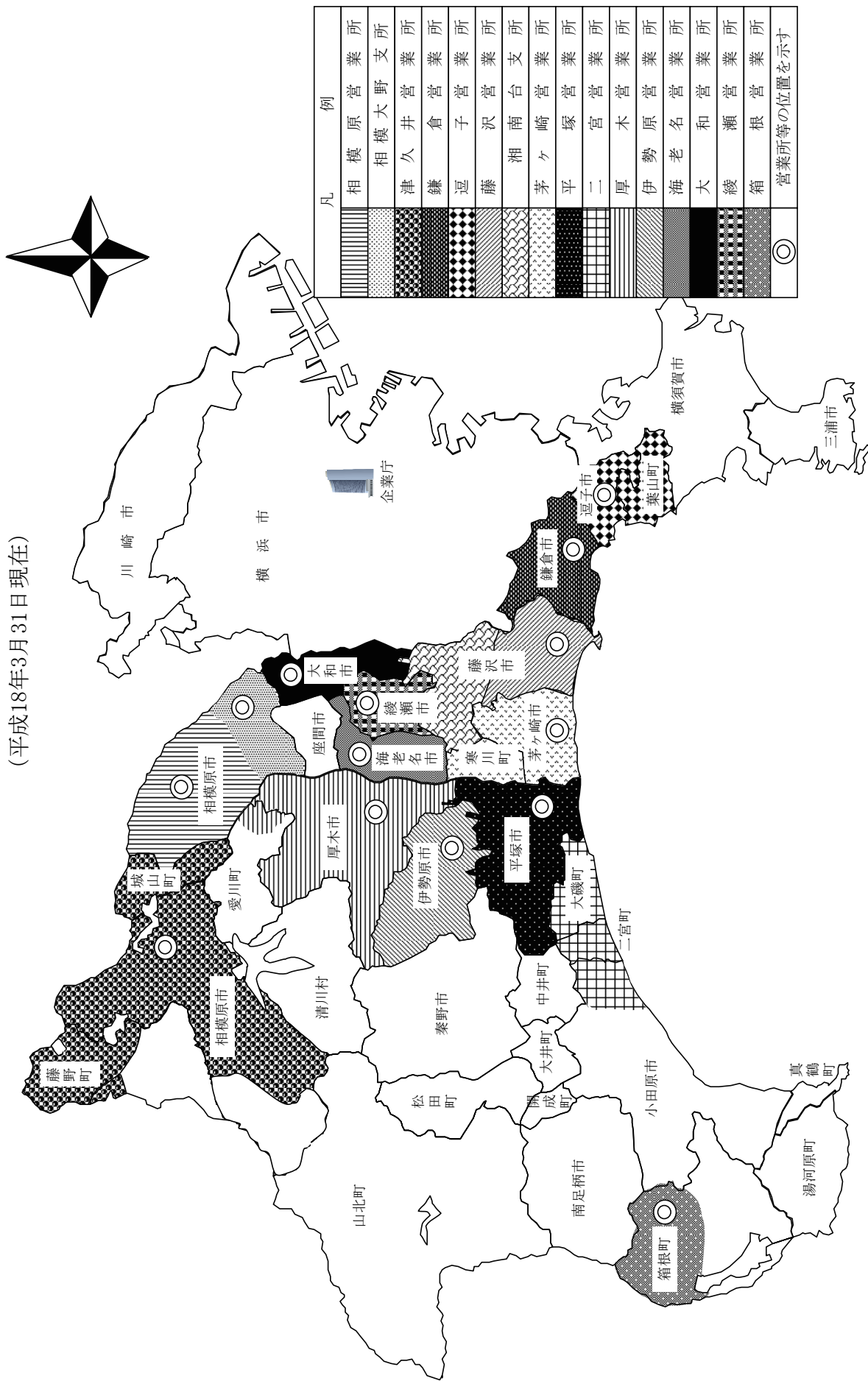
平成18年3月31日現在(単位 人)

課 所 別		区 分	事務吏員	技術吏員	合計
局		長	1		1
次		長		1	1
経	営	課	29		29
計	画	課	5	17	22
給	水	課	4	22	26
浄	水	課	3	11	14
相模原	営業所		29 (1)	32 (1)	61 (2)
相模大野	支所		18 (1)	6	24 (1)
津久井	営業所		10	15 (1)	25 (1)
鎌倉	営業所		18	24	42
逗子	営業所		10	4	14
藤沢	営業所		23 (1)	33	56 (1)
湘南台	支所		9	5	14
茅ヶ崎	営業所		18 (1)	6	24 (1)
平塚	営業所		24 (1)	24	48 (1)
二宮	営業所		9 (1)	4	13 (1)
厚木	営業所		20 (1)	25 (1)	45 (2)
伊勢原	営業所		8	6	14
海老名	営業所		15	24 (1)	39 (1)
大和	営業所		16	7	23
綾瀬	営業所		10	4	14
箱根	営業所		6	23	29
寒川	浄水場		8	100 (5)	108 (5)
谷ヶ原	浄水場		5	46 (3)	51 (3)
水質	センタ一		1	18	19
合	計		299 (7)	457 (12)	756 (19)

(注) ( )内数字は、再任用職員で内数である。

(5) 営業所別管轄区域図

(平成18年3月31日現在)



## (6) 水道局営業所等一覧 (平成18年3月31日現在)

水道局 横浜市中区日本大通1 (神奈川県庁新庁舎内) 電話 045(210)1111 (大代表)

名称	所在地	管轄区域	電話番号
相模原営業所	相模原市富士見6丁目5番8号	相模原市(相模大野支所管内、津久井町、相模磯を除く。)	042(755)1132(代)
" 相模大野支所	相模原市相模大野6丁目3番1号	相模原市のうち西大沼一丁目～五丁目、東大沼一丁目～四丁目、若松一丁目～六丁目、大野台一丁目～二丁目、大野台三丁目(1番から12番までを除く。)、大野台四丁目～八丁目、鶴野森一丁目～三丁目、古淵一丁目～六丁目、栄町、豊町、旭町、文京一丁目～二丁目、御園一丁目～五丁目、上鶴間一丁目～八丁目、上鶴間本町一丁目～九丁目、相模大野一丁目～九丁目、磯部、新磯野、新磯野一丁目～五丁目、北里二丁目、新戸、南台一丁目～六丁目、相模台一丁目～七丁目、双葉一丁目～二丁目、桜台、相模台団地、麻溝台一丁目(1番、2番、4番、12番及び13番を除く。)、麻溝台二丁目～六丁目、麻溝台七丁目(1番及び2番を除く。)、麻溝台八丁目、麻溝台(2,818番地、2,820番地から2,838番地まで、2,840番地から2,863番地まで、2,973番地から3,005番地まで、3,007番地、3,053番地から3,055番地まで及び3,058番地から3,075番地までに限る。)、相模台一丁目～三丁目、相模台団地一丁目～二丁目、松が枝町、相南一丁目～四丁目、東林間一丁目～八丁目に限る。	042(745)1111(代)
津久井営業所	相模原市津久井町中野252番地の1	相模原市のうち津久井町(青根を除く。)、相模磯町。津久井郡城山町及び藤野町のうち小淵、吉野(1,691番から2,109番までを除く。)、沢井(1,746番から2,243番まで、2,507番から2,609番まで及び2,617番から2,631番までを除く。)、名倉(657番から772番まで、1,657番から2,161番まで及び2,743番から4,142番までを除く。)、日連(1,116番から1,146番まで、1,202番から1,212番まで及び2,098番から2,770番までを除く。)、牧野(4,818番、4,819番、4,826番から4,830番まで、4,841番から4,843番まで、4,914番、4,922番から4,928番まで、5,517番から5,519番まで、5,528番から5,530番まで、5,533番から5,556番まで、5,563番から5,587番まで、5,593番から5,598番まで及び5,635番から5,637番までに限る。)及び佐野川に限る。	042(784)4822(代)
鎌倉営業所	鎌倉市御成町12番地18号	鎌倉市	0467(22)6200(代)
逗子営業所	逗子市山の根3丁目4番2号	逗子市、三浦郡葉山町(上山口のうち1,560番10、1,560番35から40まで、1,560番43から49まで、1,560番74、1,560番84、1,560番86、1,560番88、1,560番89、1,560番91、1,560番93、1,560番97、1,560番104、1,560番105、1,560番108、1,560番110、1,560番112、1,560番120、1,560番122、1,560番123、1,560番126、1,560番127、1,560番131、1,560番132、1,560番151、2,057番18、2,057番21、2,057番23、2,057番26、2,094番2、2,094番5、2,108番11、2,108番12、2,108番14から17まで、2,108番19から25及び2,108番41並びに下山口のうち1番1、1番6、1番10、1番12、1番14から17まで、1番21から31まで、1番35、1番37、7番4、7番7から10まで、7番13、20番3から6まで及び20番8を除く。)	046(873)3925(代)
藤沢営業所	藤沢市鶴沼石上2丁目6番2号	藤沢市(湘南台支所管内を除く。)	0466(27)1211(代)
" 湘南台支所	藤沢市円行2,003番地	藤沢市のうち用田、葛原、菖蒲沢、打戻、瀬郷、宮原、長後、高倉、下土棚、土棚、亀井野、今田、円行、西俣野、桐原町、湘南台、天神町、石川(635番地から653番地まで及び678番地から700番地までを除く。)及び遼瀾621番地から659番地まで、690番地から704番地まで、726番地から733番地まで、737番地から758番地まで、782番地から789番地まで、815番地から825番地まで、839番地から869番地まで、871番地から887番地まで及び925番地から956番地までを除く。)	0466(45)5221(代)
茅ヶ崎営業所	茅ヶ崎市本村4丁目5番22号	平塚市のうち須賀(上彦右衛門新田及び下彦右衛門新田)及び馬入(三谷前、三谷後、中島境及び大道下)、茅ヶ崎市、高座郡寒川町	0467(52)6151(代)
平塚営業所	平塚市西八幡1丁目3番地1号	平塚市(須賀(上彦右衛門新田及び下彦右衛門新田)、馬入(三谷前、三谷後、中島境及び大道下)及び土屋(遼瀾原)を除く。)	0463(22)2711(代)
二宮営業所	中郡二宮町山西5番地の1	小田原市のうち小船、中村原、沼代、上町、小竹、山西、前川(1番地から245番地まで及び1,580番地から1,595番地までを除く。)、羽根尾、東ヶ丘、川匂、国府津四丁目(1番1号の一部に限る。)及び国府津五丁目(1番から6番までを除く。)に限る。中郡大磯町、二宮町	0463(71)8111(代)
厚木営業所	厚木市水引2丁目3番1号	厚木市、愛甲郡愛川町のうち中津(吹上、桜台、下菅原、諏訪前、諏訪、諏訪東、上六倉、一ツ井、上菅原、大塚前、下大塚、大塚、大塚下、及び下六倉)、角田(箕輪下原)及び春日台	046(224)1111(代)
伊勢原営業所	伊勢原市田中297番地	伊勢原市	0463(93)4011(代)
海老名営業所	海老名市上郷717番地	海老名市	046(234)4111(代)
大和営業所	大和市西鶴間3丁目12番18号	大和市	046(261)3256(代)
綾瀬営業所	綾瀬市寺尾本町1丁目11番3号	綾瀬市	0467(70)3100(代)
箱根営業所	足柄下郡箱根町宮城野626番地の11	足柄下郡箱根町のうち仙石原、宮城野、強羅、木賀(木賀、新田及び川向)及び元箱根(旧札場、三右エ門平、禅月山及び神宮山)	0460(2)4306(代)
寒川浄水場	高座郡寒川町宮山4,271番地		0467(75)1056(代)
谷ヶ原浄水場	津久井郡城山町谷ヶ原2丁目6番1号		042(782)2626(代)
水質センター	高座郡寒川町宮山4,058番地		0467(73)1511(代)
計画課湘南出張所	茅ヶ崎市本村4丁目5番22号		0467(52)2731

(7) 事業の推移

区分 年度	行政区域				給水区域				給水戸数		給水人口		普及率
	世帯数	指数	人口	指数	世帯数	指数	人口	指数	戸数	指数	人口	指数	(人口比)
	世帯		人		世帯		人		戸		人		%
8	1,032,986	100	2,832,681	100	948,456	100	2,588,377	100	1,023,832	100	2,577,077	100	99.6
9	1,050,800	102	2,849,937	101	965,620	102	2,605,991	101	1,043,180	102	2,595,711	101	99.6
10	1,067,574	103	2,863,069	101	981,759	104	2,619,591	101	1,058,259	103	2,609,472	101	99.6
11	1,082,869	105	2,873,859	101	996,280	105	2,630,688	102	1,073,623	105	2,620,437	102	99.6
12	1,096,318	106	2,890,667	102	1,010,089	106	2,648,987	102	1,094,270	107	2,639,090	102	99.6
13	1,116,764	108	2,906,558	103	1,029,386	109	2,665,317	103	1,114,877	109	2,655,649	103	99.6
14	1,135,483	110	2,922,567	103	1,047,148	110	2,681,535	104	1,131,082	110	2,672,085	104	99.6
15	1,153,983	112	2,939,424	104	1,064,918	112	2,699,272	104	1,150,557	112	2,690,259	104	99.7
16	1,170,715	113	2,952,935	104	1,083,330	114	2,722,051	105	1,170,059	114	2,713,182	105	99.7
17	1,176,636	114	2,961,452	105	1,090,194	115	2,732,086	106	1,187,619	116	2,723,496	106	99.7

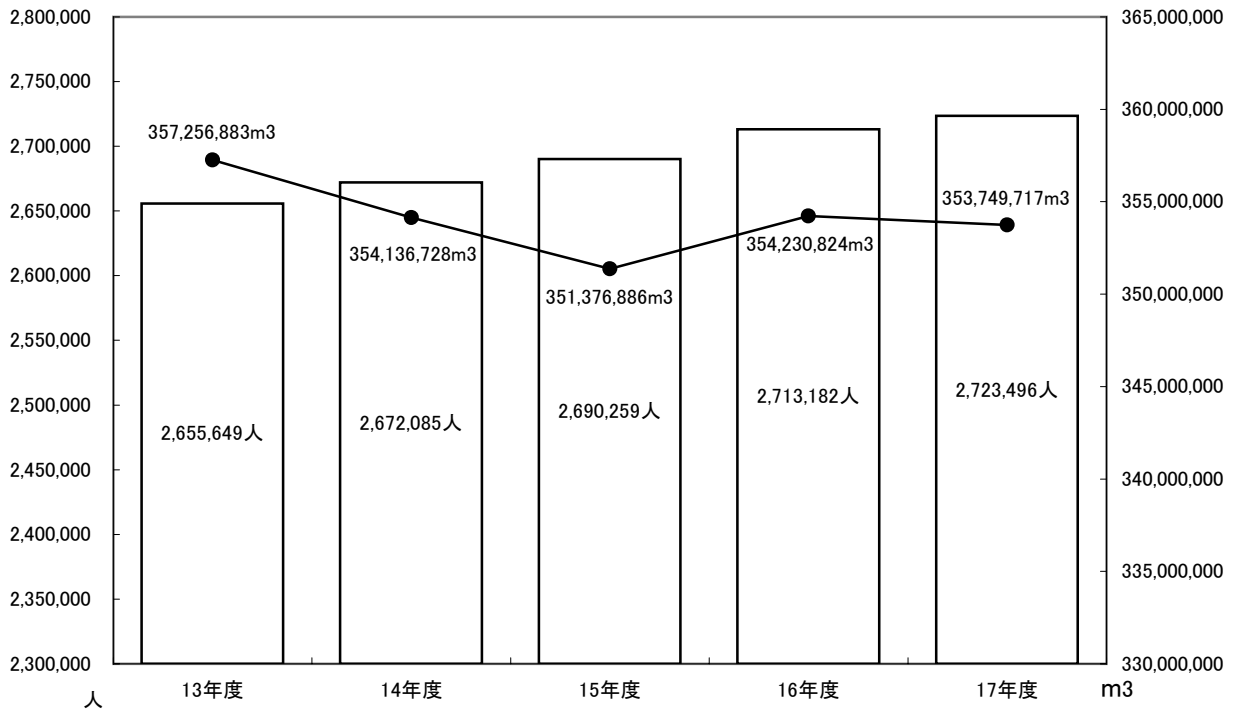
- (注) 1 年間取水量・年間送水量欄の上段の( )は受水量で内数である。  
 2 日最大・最小送水量欄の下段の( )は当該日の箱根の送水量で内数である。  
 3 日平均送水量欄の下段の( )は箱根の送水量で内数である。

年間取水量		年間送水量		日最大 送水量	日最小 送水量	日平均 送水量	1人1日 最大 給水量	年間給水量 (有効水量)		無効水量	無効 率
水量	指数	水量	指数					水量	指数		
m <sup>3</sup>		m <sup>3</sup>		m <sup>3</sup>	m <sup>3</sup>	m <sup>3</sup>	リットル	m <sup>3</sup>		m <sup>3</sup>	%
(123,263,810) 384,675,246	100	(123,263,810) 380,139,663	100	8/22 1,206,083 (13,159)	1/2 859,040 (13,596)	1,041,479 (10,786)	468.0	358,198,772	100	21,940,891	5.8
(117,292,570) 394,183,871	102	(117,292,570) 382,715,456	101	7/4 1,283,743 (11,376)	1/2 848,793 (14,286)	1,048,535 (10,781)	494.6	360,842,510	101	21,872,946	5.7
(120,378,120) 390,724,078	102	(120,378,120) 382,180,179	101	7/8 1,274,512 (9,445)	1/1 887,436 (14,347)	1,047,069 (10,221)	488.4	360,534,695	101	21,645,484	5.7
(137,463,520) 392,348,681	102	(137,463,520) 381,972,226	100	9/2 1,275,703 (8,482)	1/2 868,733 (12,648)	1,043,640 (9,737)	486.8	360,429,700	101	21,542,526	5.6
(167,825,000) 392,584,142	102	(167,825,000) 381,661,321	100	9/27 1,279,617 (8,826)	1/1 894,235 (13,167)	1,045,647 (10,084)	484.9	360,250,445	101	21,410,876	5.6
(210,165,160) 384,060,565	100	(210,165,160) 379,306,536	100	7/24 1,291,843 (11,531)	1/2 871,495 (12,967)	1,039,196 (10,128)	486.5	357,256,883	100	22,049,653	5.8
(205,694,710) 380,260,105	99	(205,694,710) 374,450,015	99	7/8 1,159,704 (9,149)	1/3 860,797 (12,439)	1,025,890 (9,476)	434.0	354,136,728	99	20,313,287	5.4
(215,078,123) 375,410,771	98	(215,078,123) 370,944,109	98	8/3 1,127,287 (10,826)	8/15 879,041 (12,696)	1,013,508 (8,823)	419.0	351,376,886	98	19,567,223	5.3
(214,378,360) 381,047,556	99	(214,378,360) 377,546,948	99	7/8 1,175,781 (7,537)	5/3 899,220 (11,838)	1,034,375 (8,310)	433.4	354,230,824	99	23,316,124	6.2
(213,375,060) 378,833,477	98	(213,375,060) 374,310,357	98	6/27 1,135,153 (7,537)	1/2 855,702 (11,838)	1,025,508 (8,315)	416.8	353,749,717	99	20,560,640	5.5

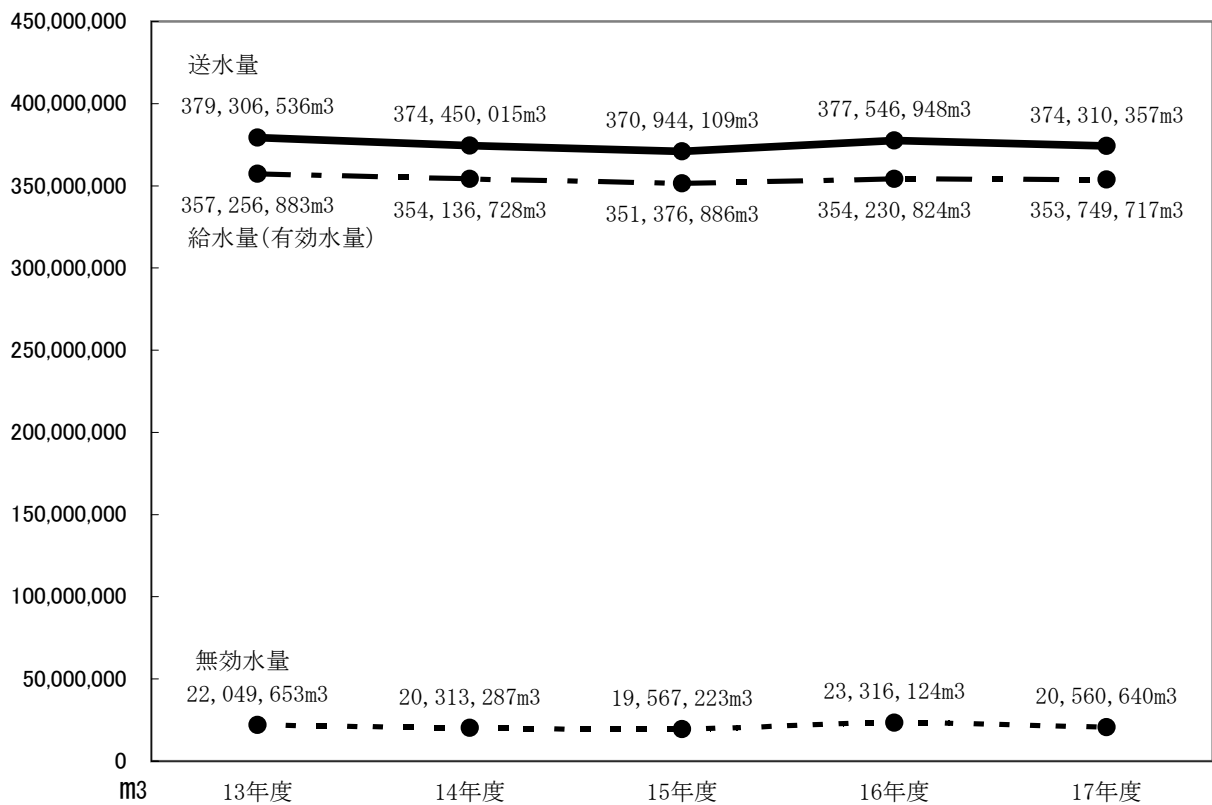


(8) 業務状況

ア 給水量(有効水量)及び給水人口



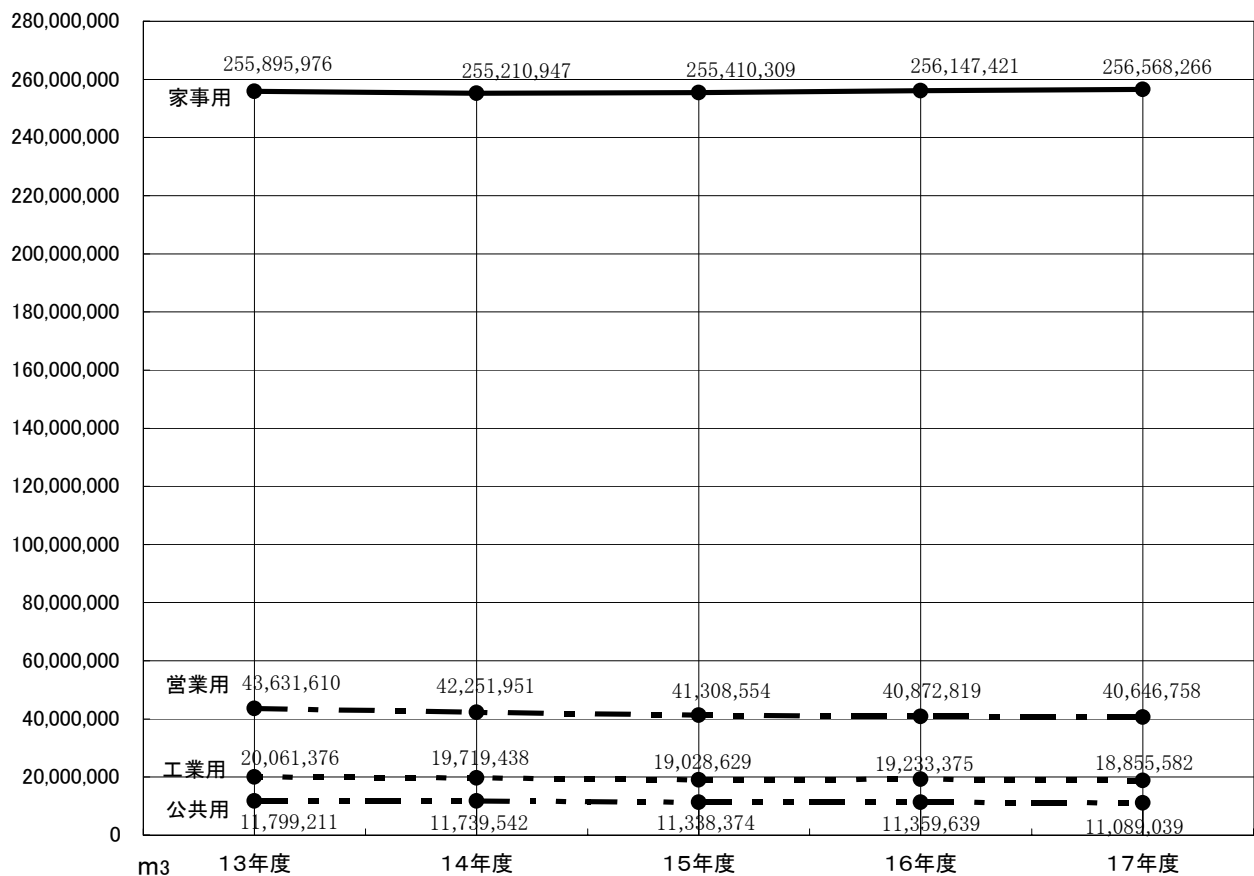
イ 送水量・給水量(有効水量)・無効水量



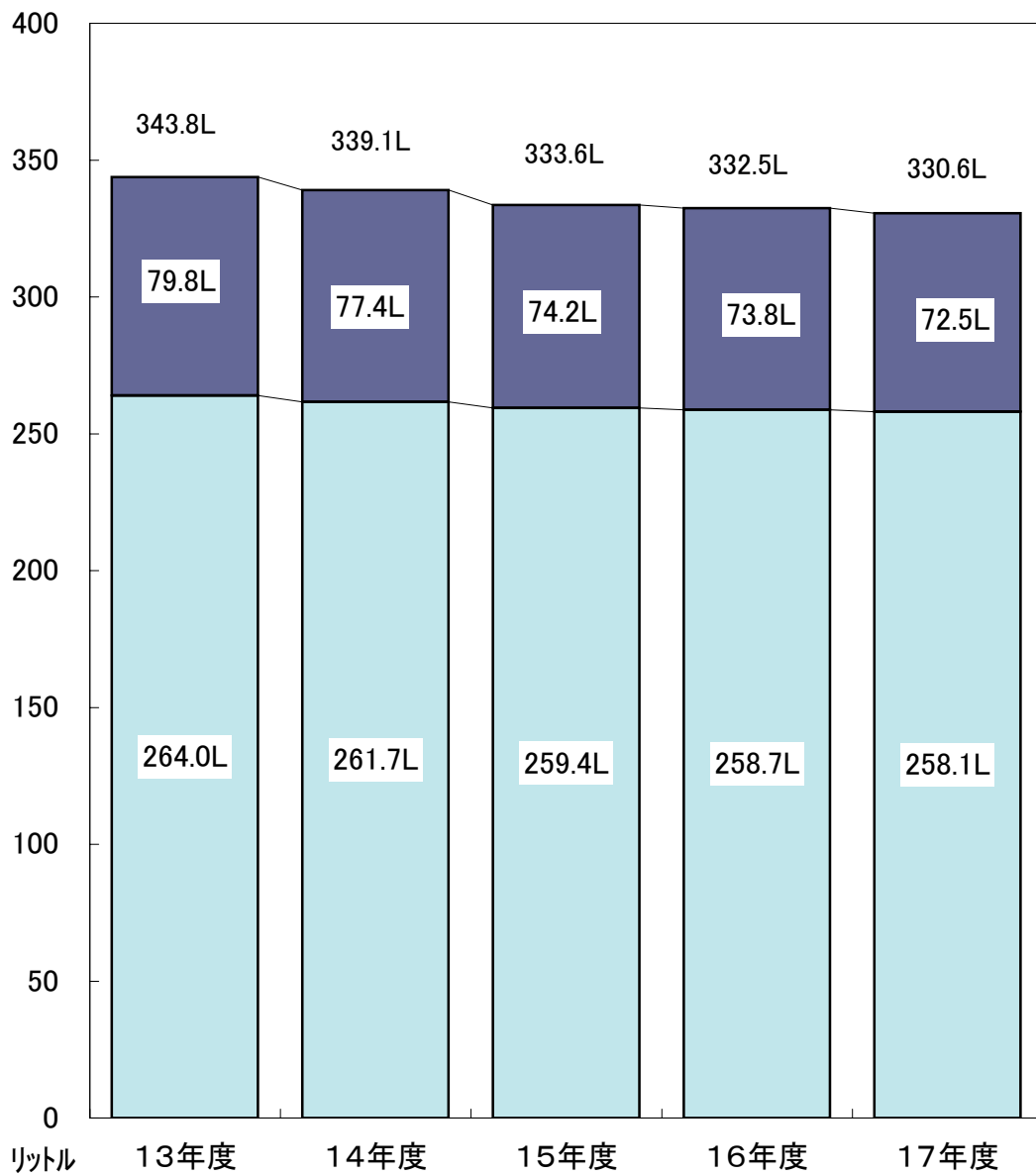
## ウ 給水量(有効水量)の推移(用途別)

用途別内訳	平成13年度		平成14年度		平成15年度		平成16年度		平成17年度	
	水量	前年度対比	水量	前年度対比	水量	前年度対比	水量	前年度対比	水量	前年度対比
	m <sup>3</sup>	%	m <sup>3</sup>	%	m <sup>3</sup>	%	m <sup>3</sup>	%	m <sup>3</sup>	%
家事用	255,895,976	99.6	255,210,947	99.7	255,410,309	100.1	256,147,421	100.3	256,568,266	100.2
営業用	43,631,610	98.2	42,251,951	96.8	41,308,554	97.8	40,872,819	98.9	40,646,758	99.4
公共用	11,799,211	96.4	11,739,542	99.5	11,338,374	96.6	11,359,639	100.2	11,089,039	97.6
工業用	20,061,376	95.3	19,719,438	98.3	19,028,629	96.5	19,233,375	101.1	18,855,582	98.0
浴場用	131,570	92.9	127,670	97.0	120,951	94.7	112,877	93.3	108,018	95.7
プール用	1,313,576	97.2	1,214,367	92.4	969,590	79.8	1,223,692	126.2	1,030,416	84.2
一時用	411,977	106.7	412,540	100.1	303,432	73.6	338,115	111.4	355,561	105.2
分水	8,094,417	92.1	7,821,872	96.6	7,348,827	94.0	7,971,380	108.5	7,983,819	100.2
小計	341,339,713	98.9	338,498,327	99.2	335,828,666	99.2	337,259,318	100.4	336,637,459	99.8
無収水量	15,917,170	106.2	15,638,401	98.2	15,548,220	99.4	16,971,506	109.2	17,112,258	100.8
計	357,256,883	99.2	354,136,728	99.1	351,376,886	99.2	354,230,824	100.8	353,749,717	99.9

## エ 用途別有収水量



才 1人1日平均有収水量



……家事用  
 ……その他用途(営業、公共、工業、浴場、プール、一時用)  
 (注) 年度末給水人口で算出

# 2 施設

## (1) 配水池

平成18年3月31日現在

所別	名称	有効容量	池数	水位標高 (H.W.L.)	備考	所別	名称	有効容量	池数	水位標高 (H.W.L.)	備考
相模原◎ (2か所)	谷ヶ原	75,012	6	174.0	休止・受水槽 高架水槽	平塚 (23か所)	金目	467	2	64.0	休止
	武台	940	1	85.0			吉沢高区	41	1	153.5	
	小計	75,952	7	110.7			低区分	591	2	103.6	
津久井◎ (29か所)	中野高区	4,596	2	265.0	減圧水槽	◎	惣領高区	99	1	96.3	休止
	野低区	1,412	3	216.2			上惣領高区	20	1	134.4	
	三ヶ木	394	3	236.1			低区分	29	1	114.0	
	中小	115	2	222.3			湘南平塚	285	1	116.4	
	与松	3,196	3	215.0			◎	140,000	7	77.0	
	若瀬	256	1	304.5			日向岡	2,048	2	74.0	
	都井	160	1	213.0			大磯高区	8,000	2	165.0	
	横井	1,536	1	240.0			◎	1,920	1	80.0	
	寸沢	1,027	2	324.0			◎	7,424	2	50.0	
	貝沢	3,963	3	280.0			◎	3,072	2	123.0	
	一ノ尾第1	535	2	244.8			◎	883	1	75.0	
	二ノ尾第2	250	1	263.7			◎	6,432	2	82.7	
	三ノ尾第3	500	1	263.7			◎	56	1	106.0	休止
	佐野川第1	50	1	305.6			◎	160	1	152.0	休止
	二ノ野川第2	300	2	373.0			◎	720	1	100.0	
	良本山	50	1	433.0			◎	96	1	137.0	
	奈良	211	2	298.6			◎	150	1	139.5	
	桃串川第1	146	2	280.0			◎	50	1	96.0	
	二ノ川第2	160	1	250.0			◎	1,280	1	95.0	
	千木良	180	1	247.0			◎	1,000	1	93.0	
	小原子	443	4	247.5			◎	174,823	36		
	鮑山田	103	3	232.0			◎	4,016	1	160.0	
	和平代山高区	192	2	270.0			◎	5,472	3	95.0	
	青代山低区	60	2	406.7			◎	12,944	2	66.0	
	青野原	1,300	1	317.6			◎	15,872	3	91.0	
	小計	460	2	290.0			◎	1,536	1	122.0	
		122	1	239.4			◎	1,536	1	120.0	
		37	1	210.0			◎	1,344	1	155.0	
		224	5	304.4			◎	312	1	192.0	
		21,978	56				◎	4,960	2	126.0	
							◎	5,290	2	150.0	
							◎	1,680	1	92.0	
							◎	1,558	1	174.5	
							◎	3,520	2	70.0	
							◎	6,912	2	88.0	
							◎	384	1	105.0	
							◎	8,410	1	95.0	
							◎	300	1	141.0	
							◎	240	2	361.0	
							◎	84	1	141.0	
							◎	76,370	29		
							◎	19,020	3	80.0	
							◎	12,039	2	57.0	
							◎	20,000	2	63.5	
							◎	5,376	2	83.5	
							◎	36,523	4	57.0	
							◎	92,958	13		
							◎	982	2	772.8	
							◎	732	2	855.7	
							◎	1,257	2	945.7	
							◎	18	1	1,045.4	
							◎	115	1	860.0	
							◎	115	1	820.0	
							◎	1,280	1	746.0	
							◎	1,536	2	889.0	
							◎	108	1	828.3	
							◎	132	1	778.6	
							◎	30	1	726.0	
							◎	2,944	2	699.0	
							◎	703	2	773.0	1池休止 (103m³)
							◎	375	2	672.5	
							◎	34	1	619.2	
							◎	191	1	604.4	
							◎	1,280	1	562.2	
							◎	169	1	758.0	休止
							◎	115	1	574.2	休止
							◎	12,116	26		
							◎	746,325	227		
							(135か所)	合計			

(注) ◎印は災害用指定配水池

(2) 水源施設

区分	水源	原水の種類	取水地点	水利権等	取水施設	浄水施設	
自己水源	寒川	表流水	寒川	第2浄水場	創設 沈砂池 1,600m <sup>3</sup> ×1池 1.24m <sup>3</sup> /s 4,800m <sup>3</sup> ×2池(共同施設) 107,136m <sup>3</sup> /D ポンプ 130kW×2,160m <sup>3</sup> /h×5台 (うち予備1台) 207,360	混和池 54m <sup>3</sup> フロック形成池 1,490m <sup>3</sup> ×4池 薬品沈でん池 6,825m <sup>3</sup> ×4池 急速ろ過池 100m <sup>2</sup> ×140m/D×16池(うち予備1池) 浄水池 4,704m <sup>3</sup> ×2池	
				第3浄水場	総合開発 沈砂池 8,000m <sup>3</sup> ×2池(共同施設) 2.16m <sup>3</sup> /s 187,000m <sup>3</sup> /D 取水ポンプ井 1,049m <sup>3</sup> ×1池 ポンプ 450kW×7,500m <sup>3</sup> /h×4台 (うち予備1台) 540,000	混和池(着水井兼用) 557m <sup>3</sup> ×2池 フロック形成池 1,280m <sup>3</sup> ×8池 薬品沈でん池(傾斜板式) 1,814m <sup>3</sup> ×8池 急速ろ過池 150m <sup>2</sup> ×200m/D×20池(うち予備2池) 浄水池 3,744m <sup>3</sup> ×4池 998m <sup>3</sup> ×4池	
			小計	3.835m <sup>3</sup> /s 331,736m <sup>3</sup> /D	747,360		
	谷ヶ原	相模川	伏流水	谷ヶ原	創設	第1取水 90kW×306m <sup>3</sup> /h×2台 (うち予備1台) 7,344	(緩速系) 混和池(着水井兼用) 180m <sup>3</sup> ×2池 フロック形成池 858m <sup>3</sup> ×2池 普通沈でん池 2,268m <sup>3</sup> ×3池 緩速ろ過池 1,009m <sup>3</sup> ×5m/D×4池 1,025m <sup>2</sup> ×5m/D×4池(うち予備1池)
					総合開発	第2取水 315kW×1,875m <sup>3</sup> /h×5台 (うち予備1台) 180,000 75kW×402m <sup>3</sup> /h×1台 (省エネルギー対策用)	(急速系) 混和池(着水井兼用) 137m <sup>3</sup> ×1池 フロック形成池 1,491m <sup>3</sup> ×2池 646m <sup>3</sup> ×2池 薬品沈でん池 6,825m <sup>3</sup> ×2池 薬品沈でん池(傾斜板式) 718m <sup>3</sup> ×2池 高速凝集沈でん池 1,674m <sup>3</sup> ×2池 急速ろ過池 100m <sup>2</sup> ×140m/D×16池(うち予備1池) 浄水池 6,050m <sup>3</sup> ×1池 4,096m <sup>3</sup> ×2池
			小計	2.175m <sup>3</sup> /s 187,344m <sup>3</sup> /D	187,344		
	藤野	表流水	鎌沢	760	沈砂槽 144m <sup>3</sup> ×1池	760	膜処理装置(限外ろ過膜) 次亜塩素酸ナトリウム注入装置 浄水池 100m <sup>3</sup> ×1池
			落合	1,700	取水井 1か所	1,700	膜処理装置(限外ろ過膜) 原水池 1池 次亜塩素酸ナトリウム注入装置 浄水池 60m <sup>3</sup> ×1池
			和田	398	取水井 2か所	360	膜処理装置(限外ろ過膜) 次亜塩素酸ナトリウム注入装置 浄水池 32m <sup>3</sup> ×1池
			小計	2,858	2,820		
大山	表流水		1,000	取水井 1か所 沈砂池 122m <sup>3</sup> ×1池	1,000	沈でん池 100m <sup>3</sup> ×1池 膜処理装置(限外ろ過膜) 次亜塩素酸ナトリウム注入装置 浄水池 75m <sup>3</sup> ×2池	
底沢	表流水		500	取水井 2か所	500	原水槽 136m <sup>3</sup> ×1池 膜処理装置(限外ろ過膜) 次亜塩素酸ナトリウム注入装置 浄水池 15m <sup>3</sup> ×1池 42m <sup>3</sup> ×1池	
大和	地下水		3,510	井戸 φ5.0m×深5.5m×2池	3,510	次亜塩素酸ナトリウム注入装置	
平塚	地下水	惣領分	576	井戸 φ100×60m	576	次亜塩素酸ナトリウム注入装置	
		吉沢	1,140	第1井戸 φ75×60m 第2井戸 φ125×12m、φ100×48m	1,140	次亜塩素酸ナトリウム注入装置	
		小計	1,716	1,716			
津久井	伏流水	鳥屋	5,550	ポンプ 45kW×115.8m <sup>3</sup> /h×3台 (うち予備1台) 5,550	5,550	薬品沈でん池 437.3m <sup>3</sup> ×2池 急速ろ過池 6m <sup>2</sup> ×120m/D×8池 浄水池 1,000m <sup>3</sup> ×2池	
		長野	527	取水井 1か所	527	膜処理装置(限外ろ過膜) 次亜塩素酸ナトリウム注入装置 浄水池 4池(299.3m <sup>3</sup> )	
		青野原	556	ポンプ 7.5kW×23.4m <sup>3</sup> /h×2台 (うち予備1台) 556	556	急速ろ過ユニット 300m <sup>3</sup> /D×1台 200m <sup>3</sup> /D×1台 浄水池 2池(120m <sup>3</sup> )	
		小計	6,633	6,633			
計				535,297	950,883		
箱根	湧水	イタリー	4,400	湧水集水設備 8か所	4,400	原水槽 16m <sup>3</sup> ×2池 膜ろ過施設(精密ろ過膜) 次亜塩素酸ナトリウム注入装置	
		品ノ木	2,880	湧水集水埋渠 51.6m	2,880	消毒設備 次亜塩素酸ナトリウム注入装置	
		滝沢	2,880	湧水取水井 φ5.0m×深8.7m	2,880	消毒設備(公園下配水池に設置) 次亜塩素酸ナトリウム注入装置	
		水土野	12,096	湧水集水設備 2か所	12,096	消毒設備(下湯配水池に設置) 次亜塩素酸ナトリウム注入装置	
		大畑沢	600	湧水集水設備 1か所	600	消毒設備(下湯配水池に設置) 次亜塩素酸ナトリウム注入装置	
		上湯	432	湧水集水設備 3か所	432	消毒設備 次亜塩素酸ナトリウム注入装置	
		計	23,288	23,288			
合計				558,585	974,171		
企業団受水	酒匂川	表流水	飯泉	相模原系 伊勢原系	406,600		
	相模川		社家 寒川	綾瀬系 寒川系	655,600		
合計				1,062,200			
総計				1,620,785			

(注)1.寒川、谷ヶ原の施設能力は水利権の95%、端数はまるめた数値とした。

浄水能力 (単位m <sup>3</sup> /D)	送水施設 (単位m <sup>3</sup> /D)	最大供給量 (単位m <sup>3</sup> /D)	運用・開始 年月日	取水 箇所数	土地面積 (単位m <sup>2</sup> )	摘要
210,000	ポンプ 570kW×2,040m <sup>3</sup> /h×5台	244,800	S42.4 S38.12.16 一部稼動	2	59,614	(第3浄水場の一部は企業団の浄水処理業務を受託し使用)
540,000	ポンプ 1,600kW×6,240m <sup>3</sup> /h×3台 1,600kW×7,500m <sup>3</sup> /h×1台(回転数制御) (うち予備1台)	479,520	S49.4 S46.7.15 一部稼動 S59-62 改造 企業団寒川事業 (318,500)	1	34,975 392,640 その他	
<b>750,000</b>	<b>724,320</b>	<b>315,200</b>	<b>創設認可 S8.3.30</b>	<b>3</b>	<b>487,229</b>	
32,800	谷ヶ原系ポンプ 280kW×1,860m <sup>3</sup> /h×5台(うち予備1台)	178,560	S15.3.28	2	91,492	排水処理施設保有
210,000	中野系ポンプ 160kW×325m <sup>3</sup> /h×5台(うち予備1台)	31,200				
	都井沢系ポンプ 110kW×196m <sup>3</sup> /h×3台(うち予備1台)	9,408				
	自然流下	88,400				
<b>242,800</b>	<b>307,568</b>	<b>178,000</b>	<b>—</b>	<b>2</b>	<b>91,492</b>	
720	自然流下	720	S54.7.1	1	368 105 借地	
1,620	30kW×84m <sup>3</sup> /h×2台(うち予備1台)	2,016	S54.7.1	1	1,488 77 借地	
360	ポンプ 1.2kW×5.28m <sup>3</sup> /h×2台(うち予備1台) 自然流下	360	H6.4.1	2	405	
<b>2,700</b>	<b>3,096</b>	<b>2,560</b>	<b>—</b>	<b>4</b>	<b>2,261 182 借地</b>	
<b>1,100</b>	ポンプ 2.2kW×12m <sup>3</sup> /h×2台(うち予備1台) 自然流下	<b>1,100</b>	S61.4.1	<b>1</b>	<b>592</b>	
<b>470</b>	自然流下	<b>470</b>	H元.4.1	<b>2</b>	<b>789</b>	
	18.5kW×75m <sup>3</sup> /h×3台 取水兼送水	<b>3,510</b>	S28.10.3	<b>1</b>	<b>101,519</b>	休止
	取・送水ポンプ 3.7kW×12m <sup>3</sup> /h×3台(うち予備1台)	576			320	
	ポンプ 11kW×23.76m <sup>3</sup> /h×4台(うち予備2台)	1,140			322	
	<b>1,716</b>	<b>1,700</b>	<b>—</b>		<b>642</b>	
5,550	自然流下	5,550	H16.4.1	1	14,049	排水処理施設保有
500	自然流下	500	H16.4.1	1	1,377	
500	ポンプ3.7kW×23.4m <sup>3</sup> /h×2台(うち予備1台)	500	H16.4.1	1	552	
<b>6,550</b>	<b>6,550</b>	<b>6,400</b>		<b>3</b>	<b>15,978</b>	
<b>1,003,620</b>	<b>1,048,330</b>	<b>508,760</b>	<b>—</b>	<b>16</b>	700,502 182 借地	
4,400	37kW×90m <sup>3</sup> /h×3台	6,480	S29.9.30	1	93,083	
	75kW×120m <sup>3</sup> /h×2台(うち予備1台)	2,880	S34.5	1	5,465	
	30kW×60m <sup>3</sup> /h×3台(うち予備1台)	2,880	S39.12.16	1	17,380	
	90kW×168m <sup>3</sup> /h×4台(うち予備1台)	12,096	S43.3	1	16,127	
	自然流下	600	S32.3	1	10,485	
	0.75kW×18m <sup>3</sup> /h×1台	432	S34.3	1	436 借地	休止 (大畑沢)
	<b>25,368</b>	<b>22,570</b>		6	142,540 436 借地	休止 (上湯)
<b>1,008,020</b>	<b>1,073,698</b>	<b>531,330</b>		<b>22</b>	843,042 618 借地	
		配分受水量 612,700				
		318,500				寒川事業
		<b>931,200</b>				
		<b>1,462,530</b>				

## (3) 加圧ポンプ所

平成18年3月31日現在

所別	名称	定 格			台数	備考	所別	名称	定 格			台数	備考	
		水量 m <sup>3</sup> /H	揚程 m	出力 kW					水量 m <sup>3</sup> /H	揚程 m	出力 kW			
相模原 (3か所)	淵野辺	1,638.0	65.0	400.0	4		(4か所)	二本松	1,680.0	45.0	280.0	4		
	谷ヶ原	492.0	35.0	75.0	5			葛原	1,002.0	50.0	200.0	4		
	相模原	960.0	25.0	90.0	3			芹沢	360.0	35.0	55.0	4		
津久井 (8か所)	三井	19.2	37.5	3.7	2		(4か所)	上吉沢	12.0	27.0	2.2	2		
	鼠坂	12.0	55.0	3.7	2			日向岡	113.4	29.0	18.5	2		
	大洞	16.8	70.0	7.5	2			五領ヶ台	55.8	38.0	11.0	4		
	名倉	13.5	70.0	7.5	2			西小磯	12.0	35.0	2.2	2		
	小淵	30.0	39.0	7.5	2			厚木 (7か所)	七沢	15.0	40.0	3.7		3
	長竹第1	8.4	36.0	1.5	2				上荻野	30.0	38.0	5.5		3
鎌倉 (6か所)	長竹第2	12.0	26.0	1.5	2		(4か所)	中荻野	30.0	50.0	11.0	3		
	西野々	11.6	31.0	3.7	2			善波	12.0	85.0	7.5	3		
	西鎌倉	15.0	24.0	2.2	2			日向第1	19.2	55.0	7.5	3		
	城廻	15.0	24.0	2.2	2			日向第2	8.4	70.0	5.5	2		
	山ノ内	90.0	27.0	11.0	2			新町	33.0	67.0	5.5	2		
	大船高野	9.6	24.0	2.2	2			海老名 (4か所)	上今泉	84.0	35.0	15.0		3
木古庭	90.0	25.0	11.0	2	杉久保	1,866.0	50.0		355.0	4				
藤沢	上山口	19.8	70.0	7.5	2		大和	大和	1,500.0	80.0	450.0	4		
	〃	20.4	40.0	5.5	1			大塚	278.4	27.0	37.0	5		
計36か所														

## (4) 揚水ポンプ所

平成18年3月31日現在

所別	名称	定 格			台数	備考	所別	名称	定 格			台数	備考		
		水量 m <sup>3</sup> /H	揚程 m	出力 kW					水量 m <sup>3</sup> /H	揚程 m	出力 kW				
津久井 (7か所)	与瀬	30.0	95.0	15.0	2		(19か所)	湘南平高区	24.0	86.0	11.0	2	休止		
	中野高区	234.0	61.0	75.0	3			吉沢低区	120.0	44.0	30.0	3			
	〃	300.0	64.0	90.0	1			吉沢高区	7.8	70.0	3.7	2			
	寸沢嵐	129.6	64.0	45.0	3			上惣領低区	10.8	46.0	3.7	2			
	〃	168.0	68.0	55.0	1			上惣領高区	3.0	38.0	1.5	2			
	一ノ尾	5.4	70.0	3.7	2			平塚	2,100.0	45.0	350.0	6			
	御霊	5.4	80.0	3.7	2			日向岡	168.0	12.0	11.0	2			
鎌倉 (17か所)	横道	84.0	98.0	37.0	3		(11か所)	上吉沢	270.0	103.0	110.0	4	休止		
	鮑子	11.0	43.0	3.7	2			上橘	90.0	70.0	30.0	3			
	鎌倉(長谷系)	1,056.0	49.0	210.0	4			大磯高区	240.0	40.0	45.0	3			
	〃(鎌倉山高区系)	90.0	62.0	30.0	3			二宮	120.0	120.0	75.0	4			
	山ノ内	378.0	43.0	75.0	3			〃	96.0	120.0	75.0	4			
	北鎌倉	135.0	75.0	55.0	3			国府	444.0	36.0	75.0	4			
	腰越(腰越系)	198.0	40.0	37.0	2			西小磯	12.0	46.0	3.7	2			
	〃(腰越系)	168.0	50.0	37.0	1			黒岩	36.0	85.0	18.5	3			
	〃(鎌倉山低区系)	78.0	30.0	15.0	2			秋葉	63.0	42.0	15.0	2			
	七里ヶ浜	138.0	40.0	30.0	3			沼代	12.0	65.0	5.5	2			
	胡桃ヶ谷	48.0	33.0	7.5	2			中里	79.8	74.0	30.0	3			
	岡本	78.0	40.0	15.0	2			東小磯	15.0	80.0	7.5	2			
	大船高野	85.8	93.0	37.0	2			厚木 (11か所)	愛川	348.0	73.0	110.0		4	
	葉山	228.0	50.0	55.0	1				飯山	138.0	90.0	55.0		3	
	〃	228.0	22.0	30.0	1				下荻野	360.0	56.0	90.0		3	
	一色	117.0	105.0	75.0	3				上荻野(第1)	156.0	57.0	37.0		2	
	木古庭	24.0	53.0	7.5	3				〃(第2)	84.0	106.0	45.0		2	
名越	60.0	24.0	7.5	2	森の里	498.0	72.0		160.0	3					
藤沢 (4か所)	桜山(高区系)	108.0	52.0	30.0	3		(7か所)	及川	300.0	63.0	90.0	5	休止		
	〃(低区系)	702.0	47.0	150.0	3			上荻野東部	96.6	81.6	37.0	3			
	〃(沼間系)	277.8	68.0	90.0	2			善波	42.0	78.0	22.0	3			
	久木(高区系)	88.2	60.0	30.0	2			三の宮	48.0	58.0	15.0	2			
	〃(低区系)	1,086.0	25.0	110.0	4			子易	27.0	75.0	11.0	2			
	披露山	75.0	42.0	15.0	2			三の宮高区	78.0	20.0	7.5	3			
	池子	84.0	90.0	37.0	2			箱根 (7か所)	高原	66.0	95.0	30.0		3	
	大沢	10.5	105.0	7.5	2				温泉荘	66.0	100.0	30.0		3	
	稲荷	1,200.0	55.0	250.0	2				大涌谷	27.0	110.0	15.0		2	
	〃	1,440.0	55.0	280.0	3				第一	168.0	60.0	45.0		4	
平塚	片瀬	420.0	33.0	55.0	3		計65か所	下湯	132.0	105.0	75.0	3			
	江の島	60.0	50.0	15.0	2			大畑沢	120.0	120.0	75.0	3			
	芹沢	840.0	35.0	132.0	4			上湯	120.0	80.0	50.0	2			
	湘南平低区	36.0	80.0	15.0	2										

## (5) 原水供給ポンプ所

平成18年3月31日現在

所別	名称	定 格			台数	備考	所別	名称	定 格			台数	備考
		水量 m <sup>3</sup> /H	揚程 m	出力 kW					水量 m <sup>3</sup> /H	揚程 m	出力 kW		
箱根 (4か所)	イタリー	104.4	100.0	55.0	3			大涌谷	104.4	102.0	55.0	3	
	高原	104.4	93.0	55.0	3								
	温泉荘	104.4	103.0	55.0	3								
計4か所													

(6) 水道業務遠方監視制御設備一覧表

ア 70MHz無線テレメータ

平成18年3月31日現在

所管	名称	所在地	出力 (W)		備考	
			7.5GHz	12GHz		
寒	水道逗子	逗子市桜山8-2000-2	逗子配水池	5		
	〃 名越	〃 久木4-27	名越配水池	1		
	〃 披露山	〃 新宿1848	披露山配水池	1		
	〃 池子	〃 池子3-7-30	池子配水池	1		
	〃 葉山	三浦郡葉山町一色1411	葉山配水池	1		
	〃 一色	〃 〃 一色字谷70-5	一色配水池	3		
	〃 佐助	鎌倉市佐助1-18	佐助配水池	5		
	〃 山ノ内	〃 梶原3-32	山ノ内配水池	1		
	〃 北鎌倉	〃 今泉1205	北鎌倉配水池	1		
	〃 七里ヶ浜	〃 七里ヶ浜3-26	七里ヶ浜高区配水池	1		
	〃 鎌倉山低区	〃 腰越津1147	鎌倉山低区配水池	1		
	〃 岡本	〃 玉縄3	岡本配水池	1		
	〃 城廻	〃 城廻750-7	城廻配水池	1		
	〃 高野	〃 高野34	大船高野配水池	1		
	〃 藤沢	藤沢市藤沢6310	藤沢配水池	1		
	〃 江の島	〃 江の島2-4	江の島配水池	1		
	〃 腰越	〃 片瀬山3-18	腰越配水池	1		
	〃 金目	平塚市南金目2406-2	金目配水池	1		
	〃 惣領	〃 土屋3096-2	惣領配水池	3		
	〃 湘南平	〃 万田782	湘南平配水池	1		
	〃 日向岡	〃 日向岡2-10-1	日向岡配水池	1		
	〃 大磯	中郡大磯町山王町541	大磯高区配水池	1		
	川	〃 秋葉台	〃 二宮町二宮2060-8	秋葉配水池	5	
		〃 二宮	〃 〃 一色字西谷戸上301	二宮高区配水池	5	
		〃 二宮低区	〃 〃 百合が丘2-1	二宮低区配水池	5	
〃 沼代		小田原市沼代1191-8	沼代ポンプ所	5		
〃 大和		大和市長草柳1089	大和水源ポンプ所	5		
〃 大塚		綾瀬市大上3-28-33	大塚配水池	1		
〃 厚木高区		厚木市毛利台1-12	厚木高区配水池	1		
〃 七沢		〃 七沢1776-11	七沢配水池	1		
〃 飯山		〃 飯山越ヶ谷3790-2	飯山配水池	1		
〃 上荻野		〃 上荻野2351-2	上荻野配水池	1		
〃 上荻野第2		〃 上荻野1175-2	上荻野第2ポンプ所	1		
〃 中荻野		〃 鷺尾3-5	中荻野配水池	1		
〃 中荻加圧		〃 宮の里1-1	中荻野加圧ポンプ所	1		
〃 伊勢原		伊勢原市東富岡107	伊勢原配水池	1		
〃 高森		〃 高森109	高森配水池	1		
〃 寒川		高座郡寒川町宮山4271	寒川浄水場	10	監視局	
計38局						

イ 7.5GHz、12GHz無線テレメータ

所管	名称	所在地	出力 (W)		備考
			7.5GHz	12GHz	
谷ヶ原	水道谷ヶ原	津久井郡城山町谷ヶ原2-6-1	谷ヶ原浄水場	0.63	
寒	〃 芹沢	茅ヶ崎市芹沢4227-1	芹沢配水池	0.63	
	〃 葛原	藤沢市葛原字宮沼535	葛原配水池	0.13	
	〃 中津	愛甲郡愛川町中津4070-2	中津配水池	0.079	
	〃 平塚	平塚市根坂間818	平塚ポンプ所	1	
	〃 吉沢	〃 上吉沢1710	平塚配水池	0.79	
	〃 森の里	厚木市上古沢158-1	森の里高区配水池	0.13	
	〃 厚木低区	〃 王子2-1	厚木低区配水池	0.025	
	〃 上今泉	海老名市上今泉4-22	上今泉配水池	0.1	中継局
				0.0013	
				0.2	
				0.079	
	〃 国府	中郡大磯町石神台2-11	国府配水池	0.032	鎌倉局経由
	〃 鎌倉	鎌倉市鎌倉山2-27	鎌倉山高区配水池	0.032	0.0095
	〃 桜山	逗子市桜山7-1395-28	桜山高区配水池		0.00075
	川	〃 久木	鎌倉市浄明寺釈迦1592	久木高区配水池	0.0063
〃 二本松		茅ヶ崎市堤羽根沢74-2	二本松配水池	0.032	
〃 杉久保		海老名市杉久保字東谷1548	杉久保配水池	0.25	
〃 稲荷		藤沢市稲荷1-127-3	稲荷配水池	0.0063	
〃 赤羽根		茅ヶ崎市赤羽根七図2837	赤羽根配水池	0.01	
〃 片瀬		藤沢市片瀬山1-1	片瀬配水池	0.00029	0.0095
				0.091	
				0.0025	
〃 三ノ宮		伊勢原市三ノ宮655	三ノ宮低区配水池	0.00063	
〃 寒川		高座郡寒川町宮山3997	寒川浄水場	0.0013	監視制御局
			0.0025		
			0.00063		
計20局					



## ウ 150MHz無線電話

無線局名称	基地局設置場所	出力 (W)	移動局 (台)		備考
			車載	携帯	
企業庁	県庁新庁舎	10	2	1	
水道相模原	相模原水道営業所	10	9	4	
〃 大野	相模大野支所	10	4	1	
〃 津久井	津久井水道営業所	5	5	3	
〃 鎌倉	鎌倉 〃	1	9	4	
〃 逗子	逗子 〃	25	2	1	
〃 藤沢	藤沢 〃	10	12	4	
〃 湘南台	湘南台支所	10	2	1	
〃 茅ヶ崎	茅ヶ崎水道営業所	10	7 (3)	1	(3)は計画課湘南出張所分
〃 平塚	平塚 〃	10	8	4	
〃 二宮	二宮 〃	5	3	1	
〃 厚木	厚木 〃	3	7	4	
〃 伊勢原	伊勢原 〃	5	2	1	
〃 海老名	海老名 〃	3	7	3	
〃 大和	大和 〃	10	3	1	
〃 綾瀬	綾瀬 〃	5	2	1	
〃 箱根	箱根 〃	10	5	3	
〃 寒川	寒川浄水場	25	11 (1)	7	(1)は水質センター
〃 谷ヶ原	谷ヶ原 〃	10	4	2	
計	基地局19局		移動局151局(車載104局、携帯47局)		

## エ 有線テレメータ

所管	名称	設置場所	相手(接続)先	伝送路	備考	
箱	大涌谷高区	大涌谷高区配水池	大涌谷低区局	NTT線		
	上湯	上湯ポンプ所	〃	〃	ポンプ制御用	
	大涌谷低区	大涌谷低区ポンプ所	温泉荘局	〃	〃	
	企水イ27-2号	企水イ27-2号柱	〃	〃	湖尻入水流量測定用	
	高原	高原ポンプ所	イタリー局	〃	ポンプ制御用	
	温泉荘	温泉荘ポンプ所	高原局	〃	〃	
	大涌谷低区	大涌谷低区ポンプ所	箱根局	〃	〃	
	温泉荘	温泉荘ポンプ所	〃	〃	〃	
	高原	高原ポンプ所	〃	〃	〃	
	大畑沢	大畑沢ポンプ所	下湯局	自営線	〃	
根	上湯	上湯ポンプ所	〃	〃	〃	
	滝沢	滝沢水源ポンプ所	公園下局	〃	〃	
	第1	第1ポンプ所	水士野局	〃	〃	
	イタリー	イタリー水源ポンプ所	箱根局	NTT線	〃	
	下湯	下湯ポンプ所	〃	〃	〃	
	公園下	公園下配水池	〃	〃	〃	
	水士野	水士野ポンプ所	〃	〃	〃	
	品ノ木	品ノ木ポンプ所	〃	〃	〃	
	早雲山高区	早雲山高区配水池	〃	〃	〃	
	姥子	姥子配水池	〃	〃	〃	
32	強羅	強羅配水池	〃	〃	〃	
	強羅第1	強羅第1配水池	〃	〃	〃	
	早雲山低区	早雲山低区配水池	〃	〃	〃	
	中強羅	中強羅配水池	〃	〃	〃	
	小塚山	小塚山配水池	〃	〃	〃	
	大涌谷低区	大涌谷低区ポンプ所	温泉荘局	〃	原水ポンプ制御用	
	温泉荘	温泉荘ポンプ所	高原局	〃	〃	
	高原	高原ポンプ所	イタリー局	〃	〃	
	台ヶ岳	台ヶ岳配水池	品ノ木局	〃	〃	
	大涌谷低区配水流量計	大涌谷低区配水流量計	大涌谷低区配水池	〃	配水流量	
か	強羅第3	強羅第3配水池	公園下局	〃	〃	
	箱根	箱根水道営業所	—	—	監視制御局	
	寒	名越	名越ポンプ所	名越無線局	NTT線	無線局經由寒川
		披露山	披露山ポンプ所	披露山無線局	〃	〃
		一色P	一色ポンプ所	一色無線局	〃	〃
		大沢P	大沢ポンプ所	〃	〃	〃
		大沢H	大沢配水池	大沢P局	〃	ポンプ制御用
		木古庭加圧	木古庭加圧ポンプ所	一色H局	〃	〃
		上山口加圧	上山口加圧ポンプ所	〃	〃	〃
		山ノ内P	山ノ内ポンプ所	山ノ内無線局	〃	ポンプ制御用
胡桃ヶ谷		胡桃ヶ谷ポンプ所	北鎌倉無線局	〃	〃	
北鎌倉		北鎌倉ポンプ所	〃	〃	ポンプ制御用	
川	鎌倉山低区	鎌倉山低区ポンプ所	鎌倉山低区無線局	〃	〃	
	七里ヶ浜低区	七里ヶ浜低区配水池	片瀬無線局	〃	緊急遮断弁用	
	湘南平低区	湘南平低区ポンプ所	湘南平無線局	〃	ポンプ制御用	
	茅ヶ崎H	茅ヶ崎配水池	芹沢無線局	〃	ポンプ制御用、緊急遮断弁用	
	日向岡揚水P	日向岡揚水ポンプ所	日向岡無線局	〃	〃	
	五領ヶ台加圧	五領ヶ台加圧ポンプ所	吉沢無線局	〃	〃	
	大磯高区	大磯高区ポンプ所	大磯無線局	〃	ポンプ制御用	
	東小磯P	東小磯ポンプ所	〃	〃	〃	
	秋葉P	秋葉ポンプ所	秋葉台無線局	〃	〃	
	飯山	飯山ポンプ所	飯山無線局	〃	〃	

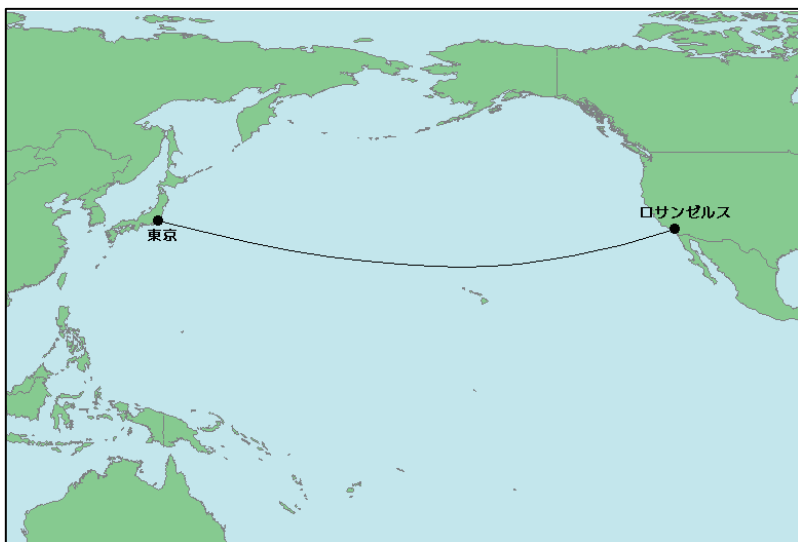


所管	名称	設置場所	相手(接続先)	伝送路	備考
谷ヶ原52か所	落合浄	落合浄水場	谷ヶ原浄局	NTT線	
	鎌沢浄	鎌沢浄水場	〃	〃	
	横道揚水P	横道ポンプ所	〃	〃	
	底沢浄	底沢浄水場	〃	〃	
	寸沢嵐揚水P	寸沢嵐ポンプ所	〃	〃	
	中野高区揚水P	中野高区ポンプ所	〃	〃	ポンプ制御用
	愛川揚水P	愛川ポンプ所	〃	〃	
	相模原加圧P	相模原ポンプ所	〃	〃	
	淵野辺加圧P	淵野辺加圧ポンプ所	〃	〃	
	和田浄	和田浄水場	〃	〃	
	谷ヶ原加圧P	谷ヶ原加圧ポンプ所	〃	〃	ポンプ制御用
	鮎子揚水P	鮎子ポンプ所	〃	〃	
	都井沢配	都井沢配水池	〃	〃	ポンプ制御用
	下溝電動弁	下溝電動弁	〃	〃	
	上溝電動弁NO.1	上溝電動弁No. 1	〃	〃	
	上溝電動弁NO.2	上溝電動弁No. 2	〃	〃	
	中野高区緊急遮断弁	中野高区配水池	〃	〃	緊急遮断弁用
	鳥屋浄	鳥屋浄水場	〃	〃	
	第1取水P	第1取水ポンプ所	〃	〃	
	中野送水P	中野送水ポンプ所	〃	自管線	
谷ヶ原送水P	谷ヶ原送水ポンプ所	〃	〃		
都井沢送水P	都井沢ポンプ所	〃	〃		
谷ヶ原浄	谷ヶ原浄水場	—	—	監視制御局	
計 152ヶ所 (監視制御所含む)					

### (7) 送・配水管延長

平成18年3月31日現在 (単位 m)

口径(mm)	送水管延長			口径(mm)	配水管延長		
	既設分	平成17年度分	計		既設分	平成17年度分	計
1,800	300.5	—	300.5	1,500	6,888.4	—	6,888.4
1,500	10,101.8	—	10,101.8	1,350	4,151.3	—	4,151.3
1,350	14,732.5	—	14,732.5	1,200	2,914.6	—	2,914.6
1,200	12,691.7	—	12,691.7	1,100	9,909.4	—	9,909.4
1,100	21,589.3	—	21,589.3	1,000	15,930.9	—	15,930.9
1,000	23,442.8	—	23,442.8	900	28,657.1	241.1	28,898.2
900	13,773.5	—	13,773.5	800	43,208.1	—	43,208.1
800	22,361.5	—	22,361.5	700	57,946.4	484.0	58,430.4
700	6,237.6	—	6,237.6	600	102,235.5	△ 479.1	101,756.4
600	11,004.4	—	11,004.4	500	130,457.1	222.4	130,679.5
500	9,225.3	—	9,225.3	450	16,753.5	△ 94.3	16,659.2
450	323.2	—	323.2	400	165,067.5	2,080.5	167,148.0
400	10,026.4	—	10,026.4	350	52,769.8	—	52,769.8
350	912.2	—	912.2	300	381,319.4	4,590.4	385,909.8
300	17,131.6	499.2	17,630.8	250	47,072.6	△ 887.8	46,184.8
250	829.3	—	829.3	200	747,298.3	1,463.2	748,761.5
200以下	41,933.6	709.0	42,642.6	150	1,470,869.0	10,083.2	1,480,952.2
				125	2,791.4	—	2,791.4
				100以下	5,137,799.5	54,612.7	5,192,412.2
合計	216,617.2	1,208.2	217,825.4	合計	8,424,039.8	72,316.3	8,496,356.1



### 送配水管の延長を世界地図で表すと

県営水道の送配水管の総延長は8,714kmに達します。  
これは、東京から東へ向かえばおよそロサンゼルス(アメリカ)までの距離に相当します。

## (8) 管種別送水管延長(m)(所別)

所 別		相模原営業所		相模大野支所		津久井営業所		鎌倉営業所		逗子営業所		藤沢営業所	
口 径	管 種	管種別	口径別	管種別	口径別	管種別	口径別	管種別	口径別	管種別	口径別	管種別	口径別
1,800mm	鋼 管	0.0	0.0	0.0	0.0	0.0	0.0	0.0	0.0	0.0	0.0	0.0	0.0
1500mm	鋼 管	0.0		0.0		0.0		0.0		0.0		0.0	
	鑄鉄管	0.0	0.0	0.0	0.0	0.0	0.0	0.0	0.0	0.0	0.0	0.0	0.0
1350mm	鋼 管	504.7	504.7	0.0		0.0		0.0		0.0		0.0	
	鑄鉄管	0.0		0.0	0.0	0.0	0.0	0.0	0.0	0.0	0.0	0.0	0.0
1200mm	鋼 管	117.6		0.0		0.0		3.4		0.0		6,360.3	
	鑄鉄管	0.0	117.6	0.0	0.0	0.0	0.0	0.0	3.4	0.0	0.0	4,128.5	10,488.8
1100mm	鋼 管	7,501.8		0.0		0.0		0.0		0.0		2,785.3	
	鑄鉄管	1,184.0	8,685.8	0.0	0.0	0.0	0.0	0.0	0.0	0.0	0.0	1,871.5	4,656.8
1000mm	鋼 管	4,388.9		0.0		0.0		3,023.5		0.0		1,351.5	
	鑄鉄管	879.6	5,268.5	0.0	0.0	0.0	0.0	0.0	3,023.5	0.0	0.0	0.0	1,351.5
900mm	鋼 管	0.0		0.0		0.0		4.3		0.0		1,793.5	
	鑄鉄管	0.0	0.0	0.0	0.0	0.0	0.0	0.0	4.3	0.0	0.0	0.0	1,793.5
800mm	鋼 管	5,891.5		150.0		0.0		1,420.0		115.4		0.0	
	鑄鉄管	0.0	5,891.5	2,202.0	2,352.0	0.0	0.0	0.0	1,420.0	0.0	115.4	0.0	0.0
700mm	鋼 管	92.7		0.0		0.0		1,093.9		3,393.0		0.0	
	鑄鉄管	0.0	92.7	0.0	0.0	0.0	0.0	0.0	1,093.9	474.8	3,867.8	0.0	0.0
600mm	鋼 管	4,737.6		0.0		0.0		87.2		111.9		0.0	
	鑄鉄管	0.0	4,737.6	0.0	0.0	0.0	0.0	0.0	87.2	0.8	112.7	0.0	0.0
500mm	鋼 管	30.9		0.0		4,035.6		13.6		55.5		0.0	
	鑄鉄管		30.9	0.0	0.0	2,907.4	7,534.8	0.0	13.6	0.0	55.5	777.0	777.0
	ステンレス	0.0		0.0		591.8		0.0		0.0		0.0	
450mm	鋼 管	7.1		0.0		0.0		212.8		0.0		0.0	
	鑄鉄管	86.4	93.5	0.0	0.0	0.0	0.0	0.0	212.8	0.0	0.0	0.0	0.0
400mm	鋼 管	109.6		0.0		8,402.7		80.1		869.2		91.1	
	鑄鉄管	46.4	156.0	0.0	0.0		8,533.6	0.0	80.1	0.0	869.2	63.5	154.6
	ステンレス			0.0		130.9		0.0		0.0		0.0	
350mm	鋼 管	10.0		0.0		0.0		0.0		25.8		0.0	
	鑄鉄管	0.0	10.0	0.0	0.0	0.0	0.0	0.0	0.0	0.4	26.2	0.0	0.0
300mm	鋼 管	230.8		12.5		4,747.1		52.0		53.6		0.0	
	鑄鉄管		230.8	30.7	43.2	3,728.7	8,640.8	0.0	52.0	1,462.9	1,516.5	0.0	0.0
	ステンレス	0.0		0.0		165.0		0.0		0.0		0.0	
250mm	鋼 管	0.0		0.0		52.7		0.0		9.8		4.5	
	鑄鉄管	0.0	0.0	0.0	0.0	0.0	52.7	0.0	0.0	0.0	9.8	9.0	13.5
管種別計	鋼 管	23,623.2		162.5		17,238.1		5,990.8		4,634.2		12,386.2	
	鑄鉄管	2,196.4	25,819.6	2,232.7	2,395.2	6,636.1	24,761.9	0.0	5,990.8	1,938.9	6,573.1	6,849.5	19,235.7
	ステンレス	0.0		0.0		887.7		0.0		0.0		0.0	
200mm以下		54.9		43.7		19,814.2		1,431.4		10.4		0.0	
合 計		25,874.5		2,438.9		44,576.1		7,422.2		6,583.5		19,235.7	
全地区延長に対する比(%)		11.9		1.1		20.5		3.4		3.0		8.8	

所 別		湘南台支所		茅ヶ崎営業所		平塚営業所		二宮営業所		厚木営業所		伊勢原営業所	
口 径	管 種	管種別	口径別	管種別	口径別	管種別	口径別	管種別	口径別	管種別	口径別	管種別	口径別
1,800mm	鋼 管	0.0	0.0	300.5	300.5	0.0	0.0	0.0	0.0	0.0	0.0	0.0	0.0
1500mm	鋼 管	0.0	0.0	5,884.9	6,637.1	3,464.7	3,464.7	0.0	0.0	0.0	0.0	0.0	0.0
	鑄鉄管	0.0		752.2		0.0		0.0		0.0			
1350mm	鋼 管	0.0	0.0	118.2	118.2	10,772.3	14,109.6	0.0	0.0	0.0	0.0	0.0	0.0
	鑄鉄管	0.0		0.0		3,337.3		0.0		0.0			
1200mm	鋼 管	0.0	0.0	2,062.9	2,062.9	0.0	0.0	0.0	0.0	0.0	0.0	0.0	0.0
	鑄鉄管	0.0		0.0		0.0		0.0		0.0			
1100mm	鋼 管	39.8	39.8	6,866.4	7,928.1	0.0	0.0	0.0	0.0	278.8	278.8	0.0	0.0
	鑄鉄管	0.0		1,061.7		0.0		0.0		0.0			
1000mm	鋼 管	0.0	0.0	3,741.4	5,576.6	747.2	747.2	0.0	0.0	2,395.7	2,395.7	0.0	0.0
	鑄鉄管	0.0		1,835.2		0.0		0.0		0.0			
900mm	鋼 管	100.0	736.3	2,297.3	4,668.8	0.0	0.0	0.0	0.0	672.0	1,167.1	0.0	0.0
	鑄鉄管	636.3		2,371.5		0.0		0.0		495.1		0.0	
800mm	鋼 管	0.0	1,165.1	1,173.4	1,185.8	140.6	140.6	0.0	0.0	3,529.2	4,793.8	604.5	1,318.8
	鑄鉄管	1,165.1		12.4		0.0		0.0		1,264.6		714.3	
700mm	鋼 管	0.0	1.9	55.7	55.7	44.3	44.3	0.0	0.0	0.0	0.0	0.0	0.0
	鑄鉄管	1.9		0.0		0.0		0.0		0.0		0.0	
600mm	鋼 管	21.1	21.1	66.2	1,142.9	193.0	1,705.1	0.0	0.0	3,102.4	3,102.4	0.0	0.0
	鑄鉄管	0.0		1,076.7		1,512.1		0.0		0.0			
500mm	鋼 管	0.0	0.0	5.0	8.6	0.0	0.0	0.0	0.0	257.8	786.6	0.0	0.0
	鑄鉄管	0.0		3.6		0.0		0.0		528.8		0.0	
	ステンレス	0.0		0.0		0.0		0.0		0.0		0.0	
450mm	鋼 管	0.0	0.0	0.0	7.7	0.0	0.0	0.0	0.0	0.0	0.0	0.0	0.0
	鑄鉄管	0.0		7.7		0.0		0.0		0.0		0.0	
400mm	鋼 管	0.0	0.0	15.7	15.7	0.0	1.3	0.0	0.0	40.0	40.0	0.0	0.0
	鑄鉄管	0.0		0.0		0.0		0.0		0.0		0.0	
350mm	鋼 管	0.0	0.0	0.0	0.0	0.0	0.0	0.0	0.0	0.0	0.0	0.0	0.0
	鑄鉄管	0.0		0.0		0.0		0.0		0.0		0.0	
300mm	鋼 管	11.5	11.5	0.0	0.0	1,232.2	1,245.6	0.0	0.0	18.5	462.1	0.0	0.0
	鑄鉄管	0.0		0.0		13.4		443.6		0.0			
	ステンレス	0.0		0.0		0.0		0.0		0.0		0.0	
250mm	鋼 管	0.0	0.0	0.0	0.0	0.0	0.0	0.0	0.0	0.0	0.0	0.0	0.0
	鑄鉄管	0.0		0.0		0.0		0.0		0.0		0.0	
管種別計	鋼 管	172.4	1,975.7	22,587.6	29,708.6	16,594.3	21,458.4	0.0	0.0	10,294.4	13,026.5	604.5	1,318.8
	鑄鉄管	1,803.3		7,121.0		4,864.1		2,732.1		714.3			
	ステンレス	0.0		0.0		0.0		0.0		0.0			
200mm以下		0.0		0.0		11,676.5		0.0		1,269.1		0.0	
合 計		1,975.7		29,708.6		33,134.9		0.0		14,295.6		1,318.8	
全地区延長に対する比(%)		0.9		13.6		15.2		0.0		6.6		0.6	

海老名営業所		大和営業所		綾瀬営業所		箱根営業所		寒川浄水場		谷ヶ原浄水場		計	
管種別	口径別	管種別	口径別	管種別	口径別	管種別	口径別	管種別	口径別	管種別	口径別	管種別	口径別
0.0	0.0	0.0	0.0	0.0	0.0	0.0	0.0	0.0	0.0	0.0	0.0	300.5	300.5
0.0	0.0	0.0	0.0	0.0	0.0	0.0	0.0	0.0	0.0	0.0	0.0	9,349.6	10,101.8
0.0	0.0	0.0	0.0	0.0	0.0	0.0	0.0	0.0	0.0	0.0	0.0	752.2	
0.0	0.0	0.0	0.0	0.0	0.0	0.0	0.0	0.0	0.0	0.0	0.0	11,395.2	14,732.5
0.0	0.0	0.0	0.0	0.0	0.0	0.0	0.0	0.0	0.0	0.0	0.0	3,337.3	
0.0	0.0	0.0	0.0	0.0	0.0	0.0	0.0	19.0	19.0	0.0	0.0	8,563.2	12,691.7
0.0	0.0	0.0	0.0	0.0	0.0	0.0	0.0	0.0	0.0	0.0	0.0	4,128.5	
0.0	0.0	0.0	0.0	0.0	0.0	0.0	0.0	0.0	0.0	0.0	0.0	17,472.1	21,589.3
0.0	0.0	0.0	0.0	0.0	0.0	0.0	0.0	0.0	0.0	0.0	0.0	4,117.2	
3,120.3	3,120.3	0.0	0.0	1,959.5	1,959.5	0.0	0.0	0.0	0.0	0.0	0.0	20,728.0	23,442.8
0.0	0.0	0.0	0.0	0.0	0.0	0.0	0.0	0.0	0.0	0.0	0.0	2,714.8	
2,498.4	4,322.0	0.0	0.0	603.0	1,081.5	0.0	0.0	0.0	0.0	0.0	0.0	7,968.5	13,773.5
1,823.6	0.0	0.0	0.0	478.5	0.0	0.0	0.0	0.0	0.0	0.0	0.0	5,805.0	
0.0	0.0	0.0	0.0	3,327.9	3,978.5	0.0	0.0	0.0	0.0	0.0	0.0	16,352.5	22,361.5
0.0	0.0	0.0	0.0	650.6	0.0	0.0	0.0	0.0	0.0	0.0	0.0	0.0	6,009.0
0.0	0.0	0.0	0.0	1,071.7	1,081.3	0.0	0.0	0.0	0.0	0.0	0.0	5,751.3	6,237.6
0.0	0.0	0.0	0.0	9.6	0.0	0.0	0.0	0.0	0.0	0.0	0.0	486.3	
0.0	0.0	0.0	0.0	95.4	95.4	0.0	0.0	0.0	0.0	0.0	0.0	8,414.8	11,004.4
0.0	0.0	0.0	0.0	0.0	0.0	0.0	0.0	0.0	0.0	0.0	0.0	0.0	2,589.6
5.2	5.2	0.0	0.0	13.1	13.1	0.0	0.0	0.0	0.0	0.0	0.0	4,416.7	9,225.3
0.0	0.0	0.0	0.0	0.0	0.0	0.0	0.0	0.0	0.0	0.0	0.0	4,216.8	
0.0	0.0	0.0	0.0	6.0	9.2	0.0	0.0	0.0	0.0	0.0	0.0	591.8	
0.0	0.0	0.0	0.0	3.2	0.0	0.0	0.0	0.0	0.0	0.0	0.0	225.9	323.2
0.0	0.0	0.0	0.0	0.0	0.0	141.1	141.1	0.0	0.0	34.8	34.8	0.0	97.3
0.0	0.0	0.0	0.0	0.0	0.0	0.0	0.0	0.0	0.0	0.0	0.0	9,784.3	10,026.4
0.0	0.0	0.0	0.0	0.0	0.0	0.0	0.0	0.0	0.0	0.0	0.0	111.2	
0.0	0.0	0.0	0.0	0.0	0.0	0.0	0.0	0.0	0.0	0.0	0.0	130.9	
0.0	0.0	0.0	0.0	0.0	0.0	876.0	876.0	0.0	0.0	0.0	0.0	911.8	912.2
0.0	0.0	0.0	0.0	0.0	0.0	0.0	0.0	0.0	0.0	0.0	0.0	0.4	
0.0	0.0	0.0	0.0	3.7	14.2	2,120.4	5,414.1	0.0	0.0	0.0	0.0	8,482.3	17,630.8
0.0	0.0	0.0	0.0	10.5	0.0	2,823.5	0.0	0.0	0.0	0.0	0.0	8,513.3	
0.0	0.0	0.0	0.0	0.0	0.0	470.2	0.0	0.0	0.0	0.0	0.0	635.2	
0.0	0.0	0.0	0.0	0.0	0.0	753.3	753.3	0.0	0.0	0.0	0.0	820.3	829.3
0.0	0.0	0.0	0.0	0.0	0.0	0.0	0.0	0.0	0.0	0.0	0.0	0.0	9.0
5,623.9	7,447.5	0.0	0.0	7,080.3	8,232.7	3,890.8	7,184.5	19.0	19.0	34.8	34.8	130,937.0	175,182.8
1,823.6	0.0	0.0	0.0	1,152.4	0.0	2,823.5	0.0	0.0	0.0	0.0	0.0	42,887.9	
0.0	0.0	0.0	0.0	0.0	0.0	470.2	0.0	0.0	0.0	0.0	0.0	1,357.9	
0.0	0.0	0.0	0.0	0.0	0.0	8,342.4	0.0	0.0	0.0	0.0	0.0	42,642.6	
7,447.5	0.0	8,232.7	15,526.9	19.0	34.8	217,825.4							
3.4	0.0	3.8	7.1	0.1	0.1	100.1							

※「全地区延長に対する比」は四捨五入、「計」は各営業所別の合計を加算しているため、100%にならない場合がある。

## (9) 管種別配水管延長(m) (所別)

所 別		相模原営業所		相模大野支所		津久井営業所		鎌倉営業所	
口 径	管 種	管種別	口径別	管種別	口径別	管種別	口径別	管種別	口径別
1,500mm	鋼 管	0.00	0.00	0.00	0.00	0.00	0.00	0.00	0.00
	鋳鉄管	0.00		0.00		0.00			
1,350mm	鋼 管	0.00	0.00	0.00	0.00	0.00	0.00	0.00	0.00
	鋳鉄管	0.00		0.00		0.00			
1,200mm	鋼 管	812.40	812.40	0.00	0.00	0.00	0.00	0.00	0.00
	鋳鉄管	0.00		0.00		0.00			
1,100mm	鋼 管	8,733.56	8,733.56	0.00	0.00	0.00	0.00	0.00	0.00
	鋳鉄管	0.00		0.00		0.00			
1,000mm	鋼 管	3,761.80	5,560.10	1,696.80	5,054.50	0.00	0.00	0.00	0.00
	鋳鉄管	1,798.30		3,357.70		0.00			
900mm	鋼 管	3,746.90	3,746.90	0.00	0.00	0.00	0.00	0.00	0.00
	鋳鉄管	0.00		0.00		0.00			
	ビニール管	0.00		0.00		0.00			
800mm	鋼 管	1,649.90	5,348.06	319.90	2,072.60	0.00	0.00	4,598.90	4,670.90
	鋳鉄管	3,698.16		1,752.70		72.00			
	ビニール管	0.00		0.00		0.00			
700mm	鋼 管	59.10	59.10	350.90	350.90	0.00	0.00	4,770.90	5,667.20
	鋳鉄管	0.00		0.00		896.30			
	ビニール管	0.00		0.00		0.00			
600mm	鋼 管	7,306.50	12,570.50	3,608.20	5,949.00	0.00	0.00	2,084.10	2,764.40
	鋳鉄管	5,192.60		2,340.80		680.30			
	ステンレス管	71.40		0.00		0.00			
	ビニール管	0.00		0.00		0.00			
500mm	鋼 管	7,194.20	10,221.80	1,502.64	7,477.56	0.00	0.00	2,578.20	5,446.80
	鋳鉄管	3,027.60		5,974.92		2,868.60			
	ステンレス管	0.00		0.00		0.00			
	ビニール管	0.00		0.00		0.00			
450mm	鋼 管	28.40	2,909.90	0.00	0.00	0.00	0.00	0.00	98.60
	鋳鉄管	2,881.50		0.00		98.60			
	ステンレス管	0.00		0.00		0.00			
400mm	鋼 管	382.84	23,980.90	1,020.60	14,677.47	81.30	1,019.90	1,142.30	7,548.30
	鋳鉄管	23,591.86		13,656.87		6,406.00			
	ステンレス管	6.20		0.00		0.00			
	石綿管	0.00		0.00		0.00			
	ビニール管	0.00		0.00		0.00			
350mm	鋼 管	110.90	2,237.80	49.60	3,079.20	0.00	0.00	79.20	3,191.60
	鋳鉄管	2,126.90		3,029.60		3,112.40			
	ステンレス管	0.00		0.00		0.00			
	石綿管	0.00		0.00		0.00			
	ビニール管	0.00		0.00		0.00			
300mm	鋼 管	1,140.00	52,229.71	957.67	32,834.04	724.50	2,575.90	1,864.30	19,352.80
	鋳鉄管	51,028.93		31,876.37		17,364.00			
	ステンレス管	60.78		0.00		124.50			
	石綿管	0.00		0.00		0.00			
	ビニール管	0.00		0.00		0.00			
250mm	鋼 管	293.00	1,492.20	282.50	2,461.30	2.40	2.40	995.80	8,871.20
	鋳鉄管	1,199.20		2,178.80		7,868.40			
	ステンレス管	0.00		0.00		7.00			
	石綿管	0.00		0.00		0.00			
	ビニール管	0.00		0.00		0.00			
200mm	鋼 管	281.90	68,303.76	1,109.90	38,391.89	8,206.75	41,841.04	3,888.20	57,132.30
	鋳鉄管	67,981.16		37,281.99		53,145.20			
	ステンレス管	30.70		0.00		98.90			
	石綿管	10.00		0.00		0.00			
	ガス管	0.00		0.00		0.00			
150mm	鋼 管	2,507.60	205,724.88	1,663.57	123,648.21	1,785.50	72,096.10	1,671.30	112,470.50
	鋳鉄管	202,916.38		121,902.12		110,530.00			
	ステンレス管	261.90		40.52		269.20			
	石綿管	39.00		42.00		0.00			
	ガス管	0.00		0.00		0.00			
	ビニール管	0.00		0.00		93.00			
	ビニール管	0.00		0.00		0.00			
125mm	鋼 管	0.00	664.20	0.00	0.00	302.00	683.70	0.00	0.00
鋳鉄管	664.20	0.00		0.00					
石綿管	0.00	0.00		0.00					
ガス管	0.00	0.00		0.00					
ビニール管	0.00	0.00		0.00					
ビニール管	0.00	0.00		0.00					
管種別計	鋼 管	38,009.00	404,595.77	12,562.28	235,996.67	11,102.45	118,219.04	23,673.20	227,214.60
	鋳鉄管	366,106.79		223,351.87		203,041.80			
	ステンレス管	430.98		40.52		499.60			
	石綿管	49.00		42.00		0.00			
	ガス管	0.00		0.00		0.00			
	ビニール管	0.00		0.00		93.00			
100mm以下		624,415.13		277,320.41		242,914.57		331,900.16	
合 計		1,029,010.90		513,317.08		361,133.61		559,114.76	
全地区延長に対する比(%)		12.1		6.0		4.3		6.6	

逗子営業所		藤沢営業所		湘南台支所		茅ヶ崎営業所		平塚営業所	
管種別	口径別	管種別	口径別	管種別	口径別	管種別	口径別	管種別	口径別
0.00	0.00	0.00	0.00	0.00	0.00	564.50	564.50	5,160.50	6,323.90
0.00		0.00		0.00		0.00		1,163.40	
0.00	0.00	0.00	0.00	0.00	0.00	0.00	0.00	2,650.30	4,151.30
0.00		0.00		0.00		0.00		1,501.00	
0.00	0.00	229.60	229.60	0.00	0.00	0.00	0.00	1,146.40	1,872.60
0.00		0.00		0.00		0.00		726.20	
0.00	0.00	0.00	0.00	0.00	0.00	0.00	0.00	953.80	1,015.80
0.00		0.00		0.00		0.00		62.00	
0.00	0.00	0.00	0.00	50.00	50.00	605.00	605.00	1,103.90	2,183.20
0.00		0.00		0.00		0.00		1,079.30	
2.80		6,439.30		203.30		7,053.00		3,272.80	
0.00	2.80	532.10	6,971.40	1,329.70	1,533.00	0.00	7,053.00	4,279.10	7,610.20
0.00		0.00		0.00		0.00		58.30	
0.00	91.65	5,496.70	6,478.70	2,022.20	5,684.00	1,159.80	1,159.80	3,752.90	9,366.30
0.00		982.00		3,661.80		0.00		5,613.40	
91.65		0.00		0.00		0.00		0.00	
6,504.60	9,584.50	2,267.40	2,678.20	127.30	5,950.40	2,286.60	4,325.00	5,315.70	11,898.60
3,079.90		398.60		5,823.10		2,038.40		6,573.20	
0.00		12.20		0.00		0.00		9.70	
438.60	440.20	2,410.70	4,403.70	182.70	5,887.90	3,297.30	16,008.60	4,225.00	6,187.30
1.60		1,993.00		5,705.20		12,637.60		1,962.30	
0.00		0.00		0.00		43.70		0.00	
0.00		0.00		0.00		30.00		0.00	
912.90	8,435.40	3,942.40	12,689.20	88.40	8,831.80	1,582.90	5,781.20	3,129.00	13,933.70
7,503.10		8,746.80		8,561.70		4,193.10		10,804.70	
0.00		0.00		181.70		5.20		0.00	
19.40		0.00		0.00		0.00		0.00	
11.50	11.50	1,175.20	1,788.20	0.00	15.70	420.90	4,618.40	19.50	862.80
0.00		613.00		15.70		3,043.50		843.30	
0.00		0.00		0.00		1,154.00		0.00	
489.50	8,802.20	2,387.70	14,828.70	217.40	8,776.90	999.60	19,928.87	1,558.60	9,838.10
8,221.00		12,441.00		8,479.90		18,756.07		8,279.50	
91.70		0.00		79.60		173.20		0.00	
0.00		0.00		0.00		0.00		0.00	
0.00		0.00		0.00		0.00		0.00	
0.00	738.00	562.20	3,728.80	0.00	0.00	151.10	2,399.10	835.00	5,997.40
450.00		3,166.60		0.00		2,248.00		5,162.40	
0.00		0.00		0.00	0.00	0.00		0.00	
0.00		0.00		0.00		0.00		0.00	
288.00		0.00		0.00		0.00		0.00	
2,259.30	10,492.30	2,049.30	41,000.10	476.40	30,260.60	692.30	22,658.05	2,047.70	28,123.30
8,178.50		38,602.20		29,728.40		21,924.35		25,829.30	
54.50		348.60		55.80		41.40		246.30	
0.00		0.00		0.00		0.00		0.00	
0.00		0.00		0.00		0.00		0.00	
91.30	4,970.10	201.20	9,678.80	61.00	272.60	131.10	1,431.70	643.20	3,779.10
4,878.80		9,427.60		211.60		1,300.60		3,135.90	
0.00		0.00		0.00		0.00		0.00	
0.00		50.00		0.00		0.00		0.00	
6,053.90	46,546.90	1,770.00	74,252.79	237.80	41,587.94	1,373.10	67,299.85	5,195.50	77,928.40
40,129.90		72,032.59		41,255.90		65,840.85		72,513.70	
363.10		240.20		94.24		85.90		219.20	
0.00		210.00		0.00		0.00		0.00	
0.00		0.00		0.00		0.00		0.00	
1,531.40	43,272.80	4,014.80	132,284.34	208.80	59,148.75	1,168.50	113,526.05	12,317.10	167,216.70
41,445.60		128,056.54		58,939.95		112,280.85		154,699.10	
295.80		213.00		0.00		56.70		200.50	
0.00		0.00		0.00		20.00		0.00	
0.00		0.00		0.00		0.00		0.00	
0.00		0.00		0.00		0.00		0.00	
0.00	0.00	0.00	0.00	0.00	0.00	0.00	0.00	68.30	68.30
0.00		0.00		0.00		0.00		0.00	
0.00		0.00		0.00		0.00		0.00	
0.00		0.00		0.00		0.00		0.00	
0.00		0.00		0.00		0.00		0.00	
0.00		0.00		0.00		0.00		0.00	
18,295.80	133,388.35	32,946.50	311,012.53	3,875.30	167,999.59	21,485.70	267,359.12	53,395.20	358,357.00
113,888.40		276,992.03		163,712.95		244,263.32		304,227.80	
805.10		801.80		411.34		1,560.10		666.00	
0.00		260.00		0.00		20.00		0.00	
0.00		0.00		0.00		0.00		0.00	
0.00		0.00		0.00		0.00		0.00	
399.05		12.20		0.00		30.00		68.00	
227,228.92		507,982.97		309,766.86		438,040.36		542,139.60	
360,617.27		818,995.50		477,766.45		705,399.48		900,496.60	
4.2		9.6		5.6		8.3		10.6	



所 別		二宮営業所		厚木営業所		伊勢原営業所		海老名営業所	
口 径	管 種	管種別	口径別	管種別	口径別	管種別	口径別	管種別	口径別
1,500mm	鋼 管	0.00	0.00	0.00	0.00	0.00	0.00	0.00	0.00
	鋳 鉄 管	0.00		0.00		0.00		0.00	
1,350mm	鋼 管	0.00	0.00	0.00	0.00	0.00	0.00	0.00	0.00
	鋳 鉄 管	0.00		0.00		0.00		0.00	
1,200mm	鋼 管	0.00	0.00	0.00	0.00	0.00	0.00	0.00	0.00
	鋳 鉄 管	0.00		0.00		0.00		0.00	
1,100mm	鋼 管	0.00	160.00	0.00	0.00	0.00	0.00	0.00	0.00
	鋳 鉄 管	160.00		0.00		0.00		0.00	
1,000mm	鋼 管	0.00	0.00	0.00	0.00	0.00	0.00	219.20	219.20
	鋳 鉄 管	0.00		0.00		0.00		0.00	
900mm	鋼 管	0.00	0.00	40.80		0.00	0.00	0.00	0.00
	鋳 鉄 管	0.00		350.90	391.70	0.00	0.00	0.00	0.00
	ヒューム管	0.00		0.00		0.00		0.00	
800mm	鋼 管	0.00	0.00	421.60		1,496.30		110.40	
	鋳 鉄 管	0.00		960.60	1,382.20	0.00	1,496.30	1.80	112.20
	ヒューム管	0.00		0.00		0.00		0.00	
700mm	鋼 管	472.50	3,795.00	1,688.30		13.00		1,461.60	
	鋳 鉄 管	3,322.50		2,340.90	4,029.20	2,323.50	2,336.50	6,279.00	7,740.60
	ヒューム管	0.00		0.00		0.00		0.00	
600mm	鋼 管	3,999.60	8,301.40	2,540.00		149.00		5,299.48	
	鋳 鉄 管	4,059.00		9,432.60	12,013.90	1,582.50	1,731.50	2,434.60	7,734.08
	ステンレス管	242.80		0.00		0.00		0.00	
	ヒューム管	0.00		41.30		0.00		0.00	
500mm	鋼 管	2,539.50	6,669.60	6,352.10		1,999.90		1,648.10	
	鋳 鉄 管	4,130.10		8,735.78	15,183.48	5,614.90	7,614.80	5,831.60	7,479.70
	ステンレス管	0.00		95.60		0.00		0.00	
	ヒューム管	0.00		0.00		0.00		0.00	
450mm	鋼 管	0.00	0.00	572.00		0.00	0.00	54.90	
	鋳 鉄 管	0.00		0.00	572.00	0.00	0.00	543.00	597.90
	ステンレス管	0.00		0.00		0.00		0.00	
400mm	鋼 管	1,379.80	10,104.90	4,885.60		14.30		1,116.00	
	鋳 鉄 管	8,673.60		18,532.30	23,541.40	3,024.50	3,107.60	8,916.10	10,092.60
	ステンレス管	51.50		83.50		68.80		60.50	
	石綿管	0.00		0.00		0.00		0.00	
	ヒューム管	0.00		40.00		0.00		0.00	
350mm	鋼 管	348.00	6,151.80	0.00		0.00	0.00	162.50	
	鋳 鉄 管	5,803.80		0.00	0.00	0.00	0.00	2,520.60	2,683.10
	ステンレス管	0.00		0.00		0.00		0.00	
	石綿管	0.00		0.00		0.00		0.00	
	ヒューム管	0.00		0.00		0.00		0.00	
300mm	鋼 管	1,237.20	13,562.37	3,730.28		1,070.50		720.90	
	鋳 鉄 管	12,224.57		45,441.57	49,527.65	27,727.60	29,059.30	16,758.00	17,624.80
	ステンレス管	100.60		355.80		261.20		145.90	
	石綿管	0.00		0.00		0.00		0.00	
	ヒューム管	0.00		0.00		0.00		0.00	
250mm	鋼 管	440.70	3,236.60	757.70		0.00		55.00	
	鋳 鉄 管	2,792.70		3,008.10	3,765.80	1,368.10	1,368.10	1,026.00	1,081.00
	ステンレス管	3.20		0.00		0.00		0.00	
	石綿管	0.00		0.00		0.00		0.00	
200mm	鋼 管	939.20	20,624.05	4,714.10		1,659.30		662.70	
	鋳 鉄 管	19,417.05		69,548.77	74,411.57	23,992.80	25,652.10	23,753.88	24,589.48
	ステンレス管	267.80		148.70		0.00		172.90	
	石綿管	0.00		0.00		0.00		0.00	
	ガス管	0.00		0.00		0.00		0.00	
150mm	鋼 管	1,184.10	46,373.70	2,738.80		2,129.90		1,044.10	
	鋳 鉄 管	44,787.80		120,099.54	122,997.04	56,882.60	59,250.90	59,295.55	60,466.75
	ステンレス管	401.80		158.70		238.40		127.10	
	石綿管	0.00		0.00		0.00		0.00	
	ガス管	0.00		0.00		0.00		0.00	
	ビニール管	0.00		0.00		0.00		0.00	
	ヒューム管	0.00		0.00		0.00		0.00	
125mm	鋼 管	0.00	0.00	0.00		0.00		0.00	
	鋳 鉄 管	0.00		0.00	0.00	1,321.30	1,321.30	0.00	0.00
	石綿管	0.00		0.00		0.00		0.00	
	ガス管	0.00		0.00		0.00		0.00	
	ビニール管	0.00		0.00		0.00		0.00	
	ヒューム管	0.00		0.00		0.00		0.00	
管種別計	鋼 管	12,540.60	118,979.42	28,441.28	307,815.94	8,532.20	132,938.40	12,554.88	140,421.41
	鋳 鉄 管	105,371.12		278,451.06		123,837.80		127,360.13	
	ステンレス管	1,067.70		842.30		568.40		506.40	
	石綿管	0.00		0.00		0.00		0.00	
	ガス管	0.00		0.00		0.00		0.00	
	ビニール管	0.00		0.00		0.00		0.00	
	ヒューム管	0.00		81.30		0.00		0.00	
100mm以下			187,851.13		565,278.15		234,271.43		198,433.21
合 計			306,830.55		873,094.09		367,209.83		338,854.62
全地区延長に対する比(%)			3.6		10.3		4.3		4.0

大和営業所		綾瀬営業所		箱根営業所		計	
管種別	口径別	管種別	口径別	管種別	口径別	管種別	口径別
0.00	0.00	0.00	0.00	0.00	0.00	5,725.00	6,888.40
0.00		0.00		0.00		1,163.40	
0.00	0.00	0.00	0.00	0.00	0.00	2,650.30	4,151.30
0.00		0.00		0.00		1,501.00	
0.00	0.00	0.00	0.00	0.00	0.00	2,188.40	2,914.60
0.00		0.00		0.00		726.20	
0.00	0.00	0.00	0.00	0.00	0.00	9,687.36	9,909.36
0.00		0.00		0.00		222.00	
2,177.20	2,177.20	81.70	81.70	0.00	0.00	9,695.60	15,930.90
0.00		0.00		0.00		6,235.30	
569.00		0.00		0.00		21,327.90	
1,020.20	1,589.20	0.00	0.00	0.00	0.00	7,512.00	28,898.20
0.00		0.00		0.00		58.30	
344.80		682.10		0.00		22,055.50	
2,003.60	2,387.29	2,276.00	2,958.10	0.00	0.00	21,022.06	43,208.10
38.89		0.00		0.00		130.54	
5.50		0.00		0.00		25,323.40	
0.00	15.20	0.00	0.00	0.00	0.00	33,075.40	58,430.40
9.70		0.00		0.00		31.60	
2,150.40		1,866.10		0.00		39,557.68	
4,562.90	6,742.00	9,155.80	11,021.90	0.00	0.00	61,740.80	101,756.38
0.00		0.00		0.00		357.90	
28.70		0.00		0.00		100.00	
2,038.70		433.44		0.00		35,942.38	
9,615.90	11,788.70	8,658.50	9,125.74	0.00	0.00	94,267.30	130,679.48
64.90		33.80		0.00		381.20	
69.20		0.00		0.00		88.60	
105.30		0.00		0.00		2,387.70	
4,708.90	4,814.20	370.00	370.00	0.00	0.00	13,117.50	16,659.20
0.00		0.00		0.00		1,154.00	
1,758.50		172.10		0.00		17,606.14	
4,227.00	6,029.10	4,610.00	4,871.10	0.00	0.00	148,754.30	167,148.04
0.00		89.00		0.00		704.00	
0.00		0.00		0.00		0.00	
43.60		0.00		0.00		83.60	
216.30		0.00		0.00		2,514.80	
21,985.70	22,202.00	361.00	361.00	0.00	0.00	49,967.00	52,769.80
0.00		0.00		0.00		0.00	
0.00		0.00		0.00		0.00	
0.00		0.00		0.00		288.00	
1,765.10		2.90		862.20		21,600.55	
24,036.75	26,117.65	9,377.30	9,380.20	248.80	1,111.00	362,175.64	385,909.77
279.80		0.00		0.00		2,097.58	
0.00		0.00		0.00		0.00	
36.00		0.00		0.00		36.00	
134.90		0.00		1,299.00		5,388.80	
2,340.00	2,474.90	0.00	0.00	0.00	1,299.00	40,735.80	46,184.80
0.00		0.00		0.00		10.20	
0.00		0.00		0.00		50.00	
2,345.70		744.70		2,216.30		41,399.05	
49,004.15	51,599.15	24,401.00	25,240.60	11,106.90	13,359.70	703,753.19	748,761.52
249.30		94.90		36.50		3,102.78	
0.00		0.00		0.00		452.50	
0.00		0.00		0.00		54.00	
3,786.00		429.80		185.30		38,366.57	
89,027.95	92,929.65	58,987.70	59,521.60	9,791.30	10,024.30	1,438,772.88	1,480,952.27
83.70		104.10		47.70		2,770.22	
0.00		0.00		0.00		917.60	
0.00		0.00		0.00		0.00	
0.00		0.00		0.00		93.00	
32.00		0.00		0.00		32.00	
0.00		0.00		53.90		424.20	
0.00	0.00	0.00	0.00	0.00	53.90	1,985.50	2,791.40
0.00		0.00		0.00		381.70	
0.00		0.00		0.00		0.00	
0.00		0.00		0.00		0.00	
0.00		0.00		0.00		0.00	
17,397.40		4,412.84		4,616.70		303,841.33	
212,533.05	230,866.24	118,197.30	122,931.94	21,147.00	25,847.90	2,986,727.27	3,303,943.92
677.70		321.80		84.20		10,577.88	
0.00		0.00		0.00		1,801.80	
0.00		0.00		0.00		54.00	
0.00		0.00		0.00		93.00	
258.09		0.00		0.00		848.64	
303,463.94		161,079.60		40,325.74		5,192,412.18	
534,330.18		284,011.54		66,173.64		8,496,356.10	
6.3		3.3		0.8		99.9	

※「全地区延長に対する比」は四捨五入、「計」は各営業所別の合計を加算しているため、100%にならない場合がある。

## (10) 送・配・給水管漏水修理状況

(単位 件)

区分	種別	破損	腐食	継手	弁類	メーターバルブ・ パッキン・栓類	計
区 分	13年度	10,195	5,200	402	96	2,388	18,281
	14年度	8,756	4,464	430	146	2,192	15,988
	15年度	7,798	4,536	451	120	2,086	14,991
	16年度	8,441	5,171	504	132	2,121	16,369
	17年度	7,683	5,035	495	140	2,134	15,487
送 ・ 配 水 管	13年度	2,586	340	117	96		3,139
	14年度	2,258	339	78	146		2,821
	15年度	1,956	297	82	120		2,455
	16年度	2,182	316	105	132		2,735
	17年度	1,892	304	104	140		2,440
	仕切弁					94	94
	消火栓					35	35
	空気弁					11	11
	小計					140	140
	40・50	1,852	180	88			2,120
	75	9	8	3			20
	100	17	47	8			72
	150	8	34	3			45
	200	3	11				14
	250		2				2
	300	2	10	1			13
	350						0
	400	1	9				10
	450						0
	500		2				2
600		1	1			2	
700						0	
800						0	
900以上						0	
小計	1,892	304	104			2,300	
給 水 管	13年度	7,609	4,860	285		2,388	15,142
	14年度	6,498	4,125	352		2,192	13,167
	15年度	5,842	4,239	369		2,086	12,536
	16年度	6,259	4,855	399		2,121	13,634
	17年度	5,791	4,731	391		2,134	13,047
	分水栓					55	55
	弁栓類					32	32
	メーターパッキン					139	139
	メーターバルブ					1,908	1,908
	小計					2,134	2,134
	鋼管	63	311	54			428
	鉛管	824	4,239	72			5,135
	銅管	3	23	9			35
	ビニール管	497		153			650
	硬質ビニール管	24		3			27
ポリエチレン管	4,183		50			4,233	
ステンレス管	1		18			19	
プラコート鉛管	196	158	32			386	
小計	5,791	4,731	391			10,913	

(11) 送・配・給水管漏水修理件数(所別)

(単位 件)

所別 年度	相模原	相模 大野	津久井	鎌倉	逗子	藤沢	湘南台	茅ヶ崎	平塚	二宮	厚木	伊勢原	海老名	大和	綾瀬	箱根	計
13	2,005	1,242	566	2,346	878	1,196	709	1,737	1,824	883	1,167	652	608	1,554	786	128	18,281
14	1,736	982	560	1,975	765	1,016	598	1,502	1,753	706	1,095	543	557	1,376	713	111	15,988
15	1,629	916	480	1,766	791	1,074	570	1,457	1,574	671	1,045	529	513	1,286	597	93	14,991
16	1,680	994	538	2,130	858	1,044	666	1,501	1,703	729	1,105	539	649	1,464	670	99	16,369
17	1,771	947	508	1,916	799	1,016	593	1,382	1,536	678	1,050	566	659	1,389	587	90	15,487
送配水管	331	173	90	144	75	112	84	273	289	79	217	88	108	264	91	22	2,440
給水管	1,440	774	418	1,772	724	904	509	1,109	1,247	599	833	478	551	1,125	496	68	13,047

(12) 漏水防止実績表(地下漏水関係)

区分 年度	漏水調査方法等		施行延長		発見件数(個所)				1か所 当たり調査 延長 (m)	発見水量(m <sup>3</sup> /日)			
	職員による調査 <漏水対策班> (人)	民間 委託 (ブロック)	送・配水管(m)	総延長に 対する施 行率(%)	配水管		給水管	計		配水管		給水管	計
					配水 本管	付属物				配水 本管	付属物		
13	4	3	2,123,100	25.6	78	16	1,135	1,229	1,728	2,869	53	13,171	16,093
14	4	3	2,140,300	25.8	74	24	1,008	1,106	1,935	2,367	40	8,487	10,894
15	4	3	2,010,400	23.5	55	5	765	825	2,437	1,526	16	8,106	9,648
16	0	4	2,220,000	25.8	68	40	938	1,046	2,122	1,893	372	10,292	12,557
17	0	4	2,118,000	24.5	125	2	1,151	1,278	1,657	1,972	10	8,696	10,678

(13) 消火栓設置数(市町別)

平成18年3月31日現在(単位 基)

市町別	設置数	管轄営業所	市町別	設置数	管轄営業所
平塚市	3,697	平塚・茅ヶ崎	葉山町	425	逗子
鎌倉市	2,757	鎌倉	寒川町	553	茅ヶ崎
藤沢市	4,763	藤沢・湘南台支所	大磯町	540	二宮
小田原市	188	二宮	二宮町	361	二宮
茅ヶ崎市	2,302	茅ヶ崎	箱根町	218	箱根
逗子市	719	逗子	愛川町	170	厚木
相模原市	6,665	相模原・津久井・相模大野支所	城山町	356	津久井
厚木市	2,329	厚木	藤野町	224	津久井
大和市	1,340	大和			
伊勢原市	1,007	伊勢原			
海老名市	1,077	海老名			
綾瀬市	853	綾瀬	計	30,544	

(注) 平塚市の設置数のうち、4基は茅ヶ崎水道営業所の管轄である。相模原市の設置数のうち、652基は津久井水道営業所、2,146基は相模大野支所の管轄である。藤沢市の設置数のうち、1,672基は湘南台支所の管轄である。

### 3 取水・送水・受水

#### (1) 取水量

(単位 m<sup>3</sup>)

年 度	区 分	表流水	表流・伏流水	表 流 水				
	水 源	寒川浄水場	谷ヶ原浄水場	大山	落合	鎌沢	底沢	和田
13年度		110,973,200	58,110,260	127,564	381,780	155,301	73,789	65,616
14年度		109,200,900	58,037,340	124,685	389,418	176,452	68,312	69,957
15年度		99,186,627	56,819,290	123,441	361,410	171,754	66,150	54,637
16年度		101,907,980	59,190,290	120,077	379,773	181,074	61,330	60,191
17年度		100,444,788	59,320,950	121,197	404,228	223,174	89,527	80,207
4 月		8,367,984	4,849,810	9,809	34,282	17,773	6,843	6,975
5 月		8,682,336	5,015,560	11,278	35,924	18,413	7,141	6,867
6 月		8,201,448	4,967,870	10,748	35,174	18,079	6,735	6,571
7 月		8,184,852	5,152,110	10,232	37,088	19,142	7,212	6,827
8 月		8,958,168	5,184,290	11,424	38,983	19,831	7,228	7,140
9 月		8,987,184	5,011,650	9,399	35,370	19,228	7,635	6,745
10月		8,270,568	5,055,210	9,975	35,522	18,460	9,132	6,610
11月		8,298,018	4,766,320	10,997	34,962	17,963	8,088	6,351
12月		8,125,146	5,017,640	9,775	36,204	18,634	7,401	6,606
1 月		8,414,964	4,880,250	9,800	32,915	19,339	8,346	6,725
2 月		7,226,064	4,458,640	8,049	12,960	17,379	6,466	6,118
3 月		8,728,056	4,961,600	9,711	34,844	18,933	7,300	6,672
月平均		8,370,399	4,943,413	10,100	33,686	18,598	7,461	6,684
日平均		275,191	162,523	332	1,107	611	245	220
日		9/8	7/19	6/1	11/8	1/9	11/8	9/8
最大		326,880	181,100	636	1,578	724	550	292
日		12/14	1/2	7/26	2/26	7/26	2/2	7/12
最小		208,224	133,870	156	355	512	142	195
前年対比		98.6%	100.2%	100.9%	106.4%	123.3%	146.0%	133.3%

注1 平成13,14年度は寒川第2浄水場、平成15年度は寒川第3浄水場の一部が企業団寒川事業となったため、平成13,14年度寒川浄水場欄は第3浄水場のみの取水量である。

また、平成15,16年度の寒川浄水場欄は、寒川第2浄水場及び寒川第3浄水場の合計の取水量である。

注2 大和水源は休止中のため除く。

注3 16年度鳥屋、長野、青野原が津久井営業所管内に編入された。

## (1) 取水量(続き)

区分 水源 年度	伏流水			地下水		計
	鳥屋	長野	青野原	箱根	平塚	
13年度	—	—	—	3,696,900	310,995	173,895,405
14年度	—	—	—	3,458,685	294,616	171,820,365
15年度	—	—	—	3,229,400	319,939	160,332,648
16年度	1,130,154	158,332	124,562	3,033,178	322,255	166,669,196
17年度	1,106,776	185,313	138,586	3,035,052	308,619	165,458,417
4月	88,164	15,632	10,535	233,820	26,656	13,668,283
5月	93,335	16,286	10,728	256,480	27,640	14,181,988
6月	89,127	14,971	10,082	236,548	26,430	13,623,783
7月	93,462	16,244	10,957	259,045	26,720	13,823,891
8月	97,067	16,043	12,315	312,911	26,395	14,691,795
9月	89,602	14,693	11,426	252,204	25,032	14,470,168
10月	92,088	16,153	10,381	255,205	25,792	13,805,096
11月	90,309	16,221	10,645	255,685	24,673	13,540,232
12月	97,815	16,579	12,074	250,306	25,889	13,624,069
1月	96,835	16,053	13,632	265,672	25,216	13,789,747
2月	86,127	12,928	12,385	210,900	22,772	12,080,788
3月	92,845	13,510	13,426	246,276	25,404	14,158,577
月平均	92,231	15,443	11,549	252,921	25,718	13,788,201
日平均	3,032	508	380	8,315	846	453,311
日	6/24	4/21	3/19	8/16	5/3	9/8
最大	4,265	617	515	11,838	990	523,053
日	6/23	3/27	6/15	5/11	11/26	1/2
最小	2,159	385	298	6,182	774	370,074
前年対比	97.9%	117.0%	111.3%	100.1%	95.8%	99.3%

(単位 m<sup>3</sup>)

企業団受水			合計	(参考)
企業団	寒川 第3浄水場	小計		寒川浄水場 合計
163,169,940	46,995,220 (寒川第2)	210,165,160	384,060,565	157,968,420
151,519,590	54,175,120 (寒川第2)	205,694,710	377,515,075	163,376,020
145,502,530	69,575,593	215,078,123	375,410,771	168,762,220
146,197,230	68,181,130	214,378,360	381,047,556	170,089,110
<b>145,297,360</b>	<b>68,077,700</b>	<b>213,375,060</b>	<b>378,833,477</b>	<b>168,522,488</b>
11,771,170	5,388,000	17,159,170	30,827,453	13,755,984
12,214,230	5,648,200	17,862,430	32,044,418	14,330,536
12,205,700	5,982,000	18,187,700	31,811,483	14,183,448
12,824,150	6,717,700	19,541,850	33,365,741	14,902,552
12,798,090	5,908,600	18,706,690	33,398,485	14,866,768
12,106,840	5,128,100	17,234,940	31,705,108	14,115,284
12,140,130	5,860,900	18,001,030	31,806,126	14,131,468
11,900,280	5,457,000	17,357,280	30,897,512	13,755,018
12,435,040	6,099,200	18,534,240	32,158,309	14,224,346
11,972,430	5,314,100	17,286,530	31,076,277	13,729,064
10,902,760	5,294,100	16,196,860	28,277,648	12,520,164
12,026,540	5,279,800	17,306,340	31,464,917	14,007,856
12,108,113	5,673,142	17,781,255	31,569,456	14,043,541
398,075	186,514	584,589	1,037,900	461,705
6/28	12/15	7/19	6/28	7/28
448,480	252,300	659,730	1,149,853	524,016
1/2	12/21	1/2	1/2	1/2
323,080	142,200	494,880	864,954	392,256
99.4%	99.8%	99.5%	99.4%	99.1%

## (2) 送水量

年度月	寒 川			平 塚	谷ヶ原	大 山	箱 根	落 合	鎌 沢	底 沢	和 田
	第2浄水場	第3浄水場	小 計								
13年度	—	108,772,490	108,772,490	310,995	55,580,640	103,865	3,696,900	381,780	155,301	73,789	65,616
14年度	—	108,137,580	108,137,580	294,616	56,062,760	97,525	3,458,685	389,418	176,452	68,312	69,957
15年度	44,471,200	51,948,147	96,419,347	319,939	55,150,060	93,289	3,229,400	361,410	171,754	66,150	54,637
16年度	38,653,820	61,096,830	99,750,650	322,255	57,893,110	87,545	3,033,178	379,773	181,074	61,330	60,191
<b>17年度</b>	<b>41,096,840</b>	<b>56,370,950</b>	<b>97,467,790</b>	<b>308,619</b>	<b>57,986,120</b>	<b>92,608</b>	<b>3,035,052</b>	<b>368,458</b>	<b>191,419</b>	<b>68,357</b>	<b>53,927</b>
4月	4,271,550	3,815,430	8,086,980	26,656	4,725,020	8,173	233,820	31,342	15,163	5,103	4,815
5月	4,420,230	3,864,790	8,285,020	27,640	4,916,280	8,377	256,480	32,886	15,716	5,343	4,635
6月	3,487,120	4,401,450	7,888,570	26,430	4,890,120	7,684	236,548	32,234	15,469	4,995	4,411
7月	3,833,100	4,052,820	7,885,920	26,720	5,045,220	8,435	259,045	34,050	16,445	5,414	4,595
8月	3,941,060	4,790,240	8,731,300	26,395	5,056,060	9,071	312,911	35,945	17,134	5,430	4,908
9月	3,398,400	5,345,360	8,743,760	25,032	4,887,630	7,146	252,204	32,430	16,618	5,895	4,585
10月	3,171,070	4,871,170	8,042,240	25,792	4,950,010	7,158	255,205	32,484	15,763	7,334	4,378
11月	2,842,420	5,259,780	8,102,200	24,673	4,657,960	8,308	255,685	32,022	15,353	6,348	4,191
12月	3,109,380	4,875,050	7,984,430	25,889	4,894,520	7,195	250,306	33,166	15,937	5,603	4,374
1月	2,892,420	5,249,100	8,141,520	25,216	4,766,490	7,516	265,672	29,877	16,642	6,548	4,493
2月	2,704,520	4,341,690	7,046,210	22,772	4,359,370	6,414	210,900	10,216	14,943	4,842	4,102
3月	3,025,570	5,504,070	8,529,640	25,404	4,837,440	7,131	246,276	31,806	16,236	5,502	4,440
月平均	3,424,737	4,697,579	8,122,316	25,718	4,832,177	7,717	252,921	30,705	15,952	5,696	4,494
日平均	112,594	154,441	267,035	846	158,866	254	8,315	1,009	524	187	148
日	12/21	1/25	9/8	5/3	7/15	6/1	8/16	11/8	1/9	11/8	9/8
最大	154,690	194,190	317,800	990	175,220	544	11,838	1,480	637	492	220
日	11/22	5/2	12/14	11/26	1/2	2/16	5/11	2/26	7/26	2/2	7/12
最小	70,990	100,620	203,420	774	131,090	185	6,182	257	425	84	123
前年比	106.3%	92.3%	97.7%	95.8%	100.2%	105.8%	100.1%	97.0%	105.7%	111.5%	89.6%
最大日 (6/27) 送水量	144,240	158,080	302,320	876	169,640	235	8,455	1,154	542	170	153

注1 平成13、14年度は寒川第2浄水場、平成15年度から寒川第3浄水場の一部が企業団寒川事業となる。

注2 大和水源は休止中のため除く。



(単位 m<sup>3</sup>)

鳥屋	長野	青野原	計	企業団受水						合計
				相模原系	伊勢原系	綾瀬系	小計	寒川事業	計	
—	—	—	169,141,376	76,099,200	38,098,390	48,972,350	163,169,940	46,995,220 (寒川第2)	210,165,160	379,306,536
—	—	—	168,755,305	72,691,650	32,707,090	46,120,850	151,519,590	54,175,120 (寒川第2)	205,694,710	374,450,015
—	—	—	155,865,986	62,997,720	33,977,610	48,527,200	145,502,530	69,575,593	215,078,123	370,944,109
1,116,588	158,332	124,562	163,168,588	63,186,420	34,430,570	48,580,240	146,197,230	68,181,130	214,378,360	377,546,948
<b>1,083,886</b>	<b>164,044</b>	<b>115,017</b>	<b>160,935,297</b>	<b>61,868,720</b>	<b>34,140,030</b>	<b>49,288,610</b>	<b>145,297,360</b>	<b>68,077,700</b>	<b>213,375,060</b>	<b>374,310,357</b>
86,724	13,986	8,806	13,246,588	5,059,740	2,767,160	3,944,270	11,771,170	5,388,000	17,159,170	30,405,758
91,763	14,548	8,822	13,667,510	5,227,420	2,879,670	4,107,140	12,214,230	5,648,200	17,862,430	31,529,940
87,488	13,241	8,074	13,215,264	5,247,360	2,893,580	4,064,760	12,205,700	5,982,000	18,187,700	31,402,964
91,699	14,485	8,693	13,400,721	5,553,780	3,023,410	4,246,960	12,824,150	6,717,700	19,541,850	32,942,571
95,389	14,192	10,250	14,318,985	5,421,940	3,010,300	4,365,850	12,798,090	5,908,600	18,706,690	33,025,675
87,453	12,893	9,513	14,085,159	5,090,540	2,853,560	4,162,740	12,106,840	5,128,100	17,234,940	31,320,099
89,554	14,295	8,406	13,452,619	5,096,280	2,867,260	4,176,590	12,140,130	5,860,900	18,001,030	31,453,649
88,511	14,511	8,665	13,218,427	5,054,720	2,783,580	4,061,980	11,900,280	5,457,000	17,357,280	30,575,707
95,478	14,898	9,957	13,341,753	5,258,940	2,892,400	4,283,700	12,435,040	6,099,200	18,534,240	31,875,993
94,530	14,225	11,689	13,384,418	5,128,740	2,777,150	4,066,540	11,972,430	5,314,100	17,286,530	30,670,948
84,747	11,212	10,617	11,786,345	4,652,880	2,562,290	3,687,590	10,902,760	5,294,100	16,196,860	27,983,205
90,550	11,558	11,525	13,817,508	5,076,380	2,829,670	4,120,490	12,026,540	5,279,800	17,306,340	31,123,848
90,324	13,670	9,585	13,411,275	5,155,727	2,845,003	4,107,384	12,108,113	5,673,142	17,781,255	31,192,530
2,970	449	315	440,919	169,503	93,534	135,037	398,075	186,514	584,589	1,025,508
12/31	4/20	3/19	9/8	6/27	6/28	12/31	6/28	12/15	7/18	6/27
3,660	654	443	507,591	197,320	108,270	156,670	448,480	252,300	659,730	1,135,153
3/10	3/10	7/4	1/2	1/2	1/2	1/1	1/2	12/21	1/2	1/2
349	349	234	360,822	143,000	66,820	112,340	323,080	142,200	494,880	855,702
97.1%	103.6%	92.3%	98.6%	97.9%	99.2%	101.5%	99.4%	99.8%	99.5%	99.1%
3,191	464	273	487,473	197,320	106,540	144,420	448,280	199,400	647,680	1,135,153

### (3) 企業団受水地点別・年度別実績

地点別 年度 月別 開始	相模原浄水場系						伊勢原				
	麻溝台 49年4月	下鶴間 49年7月	当麻 59年4月	上和田 54年4月	淵野辺 4年7月	上鶴間 4年9月	日向 51年7月	上粕屋 51年7月	南金目 51年7月	小野 51年7月	吉沢 54年8月
13年度	13,210,100	14,903,000	21,566,200	3,918,400	11,267,000	11,234,500	788,360	6,297,520	7,058,060	16,400,370	6,326,950
14年度	11,983,600	13,561,950	21,249,200	3,937,100	11,279,000	10,680,800	784,860	6,078,810	6,645,930	15,999,730	2,229,240
15年度	12,200,400	4,151,500	21,117,920	3,845,500	11,238,200	10,444,200	809,390	6,057,380	6,284,560	17,752,930	1,820,010
16年度	11,734,300	4,441,100	20,513,420	4,175,100	11,599,300	10,723,200	816,610	6,107,320	6,394,230	18,001,120	1,708,890
17年度	11,254,600	4,515,800	20,088,520	4,005,500	11,234,600	10,769,700	753,010	6,076,930	6,596,100	17,275,900	1,982,100
4月	837,600	382,100	1,686,440	336,700	963,300	853,600	64,960	493,850	508,920	1,413,500	164,550
5月	915,800	385,900	1,705,520	344,600	983,500	892,100	67,840	512,760	550,030	1,454,260	169,420
6月	905,600	393,400	1,709,860	338,800	1,001,300	898,400	64,980	515,690	576,200	1,452,770	162,560
7月	981,100	428,900	1,807,080	349,100	1,042,500	945,100	69,710	537,180	600,980	1,523,080	166,880
8月	945,800	388,300	1,775,340	353,000	1,005,900	953,600	73,520	542,470	578,500	1,517,810	172,290
9月	875,400	368,900	1,717,140	327,200	888,500	913,400	62,060	512,620	541,760	1,452,380	163,160
10月	940,900	367,300	1,677,580	337,600	853,400	919,500	59,820	510,760	534,300	1,459,690	176,660
11月	1,041,700	363,000	1,614,220	337,400	828,200	870,200	59,260	493,730	535,750	1,410,590	161,620
12月	1,034,100	375,100	1,718,040	344,300	865,800	921,600	58,720	510,160	576,930	1,460,320	172,660
1月	937,900	383,300	1,674,240	329,500	890,100	913,700	57,120	492,420	538,780	1,421,300	152,100
2月	877,300	331,000	1,434,380	288,700	914,300	807,200	54,380	450,440	501,080	1,292,710	153,860
3月	961,400	348,600	1,568,680	318,600	997,800	881,300	60,640	504,850	552,870	1,417,490	166,340

### (4) 排水処理施設・運転費用及び発生ケーキ量

#### ア 排水処理施設

項目	浄水場	寒川		谷ヶ原	
	調整濃縮設備	排水池	1,827m <sup>3</sup>		513.5m <sup>3</sup> ×2池 1,027m <sup>3</sup>
排泥池		3,440m <sup>3</sup> ×2池 6,880m <sup>3</sup>		1,620m <sup>3</sup> ×2池 3,240m <sup>3</sup>	
濃縮槽		一次濃縮槽 二次濃縮機	2,919m <sup>3</sup> ×2槽 90m <sup>2</sup> ×3	一次濃縮槽 二次濃縮機 二次濃縮槽	890m <sup>3</sup> 125m <sup>2</sup> , 200m <sup>2</sup> 400m <sup>3</sup>
脱水前処理設備	石灰乳添加方式	流下式(溶解槽から) 定量フィーダー150~3,000l/H		流下式(溶解槽から)	
	消石灰貯留槽	80m <sup>3</sup>		35m <sup>3</sup>	
	消石灰溶解槽	0.65m <sup>3</sup>		0.5m <sup>3</sup>	
	消石灰汚泥混合槽	20m <sup>3</sup>		8m <sup>3</sup>	
	消石灰汚泥供給層	20m <sup>3</sup>		2.4m <sup>3</sup>	
脱水設備	縦形加圧脱水機	50m <sup>2</sup> ×5台		50m <sup>2</sup> ×2台	
	ろ液等の処理	中和槽(210m <sup>3</sup> )を経て排泥池へ返送 (塩酸槽 6m <sup>3</sup> ×2槽)		排泥池へ返送 (塩酸槽 2.5m <sup>3</sup> )	

#### イ 浄水場排水処理施設運転費用

浄水場	区分 処理水量 (取水量m <sup>3</sup> )	運 転 費 用 (円)						
		運転管理委託	場内 ケーキ搬出	電力費	消石灰	塩酸	脱水機維持	計
寒川	168,522,488	76,842,288	0	18,555,968	26,114,305	9,284,160	52,280,192	183,076,913
谷ヶ原	59,320,950	61,185,989	0	7,300,372	11,475,394	5,941,317	45,581,655	131,484,727

(単位 m<sup>3</sup>)

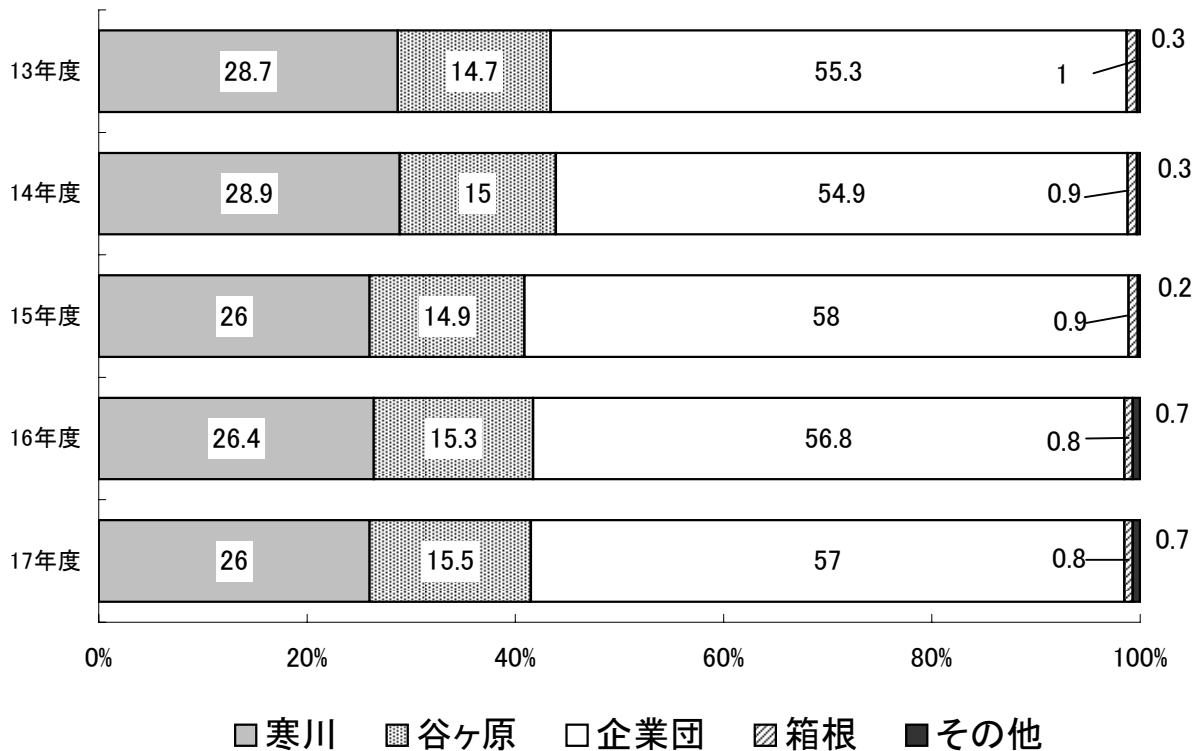
浄水場系					綾瀬浄水場系								合計
本郷	葛原	稲荷	大船(臨時)	久木	上今泉	大和	葛原	稲荷	大船	久木	木古庭		
54年4月	54年12月	54年4月	8年7月	4年7月	10年7月	15年2月	10年7月	12年8月	10年7月	10年7月	11年4月		
1,227,130	0	0	0	0	11,369,500		8,244,130	9,967,410	4,300,850	14,628,600	461,860	163,169,940	
968,520	0	0	0	0	11,302,900	1,307,700	7,755,480	8,516,050	4,121,760	12,621,300	495,660	151,519,590	
1,253,340	0	0	0	0	9,768,100	10,121,100	7,140,880	4,677,960	4,151,040	12,014,800	653,320	145,502,530	
787,920	0	614,480	0	0	10,502,200	10,265,200	7,173,080	4,661,920	4,178,870	11,175,500	623,470	146,197,230	
1,455,990	0	0	0	0	11,428,500	9,752,500	7,364,550	4,395,120	4,124,710	11,584,900	638,330	145,297,360	
121,380	0	0	0	0	903,500	782,600	589,680	363,380	338,140	914,600	52,370	11,771,170	
125,360	0	0	0	0	942,700	810,500	614,940	376,460	345,670	963,300	53,570	12,214,230	
121,380	0	0	0	0	931,300	815,400	609,850	364,000	347,100	945,700	51,410	12,205,700	
125,580	0	0	0	0	979,300	849,600	655,670	338,910	356,600	1,010,500	56,380	12,824,150	
125,710	0	0	0	0	994,300	859,800	637,510	376,040	362,190	1,078,900	57,110	12,798,090	
121,580	0	0	0	0	992,700	820,900	616,560	360,630	349,800	971,200	50,950	12,106,840	
126,030	0	0	0	0	992,500	834,100	617,180	382,230	348,260	951,200	51,120	12,140,130	
122,630	0	0	0	0	945,800	811,600	611,760	343,870	336,990	962,300	49,660	11,900,280	
113,610	0	0	0	0	991,800	863,100	632,120	379,370	352,230	1,009,300	55,780	12,435,040	
115,430	0	0	0	0	943,500	783,000	613,000	398,850	334,040	938,900	55,250	11,972,430	
109,820	0	0	0	0	855,600	715,900	551,380	339,120	310,990	864,400	50,200	10,902,760	
127,480	0	0	0	0	955,500	806,000	614,900	372,260	342,700	974,600	54,530	12,026,540	

## ウ 発生ケーキ量

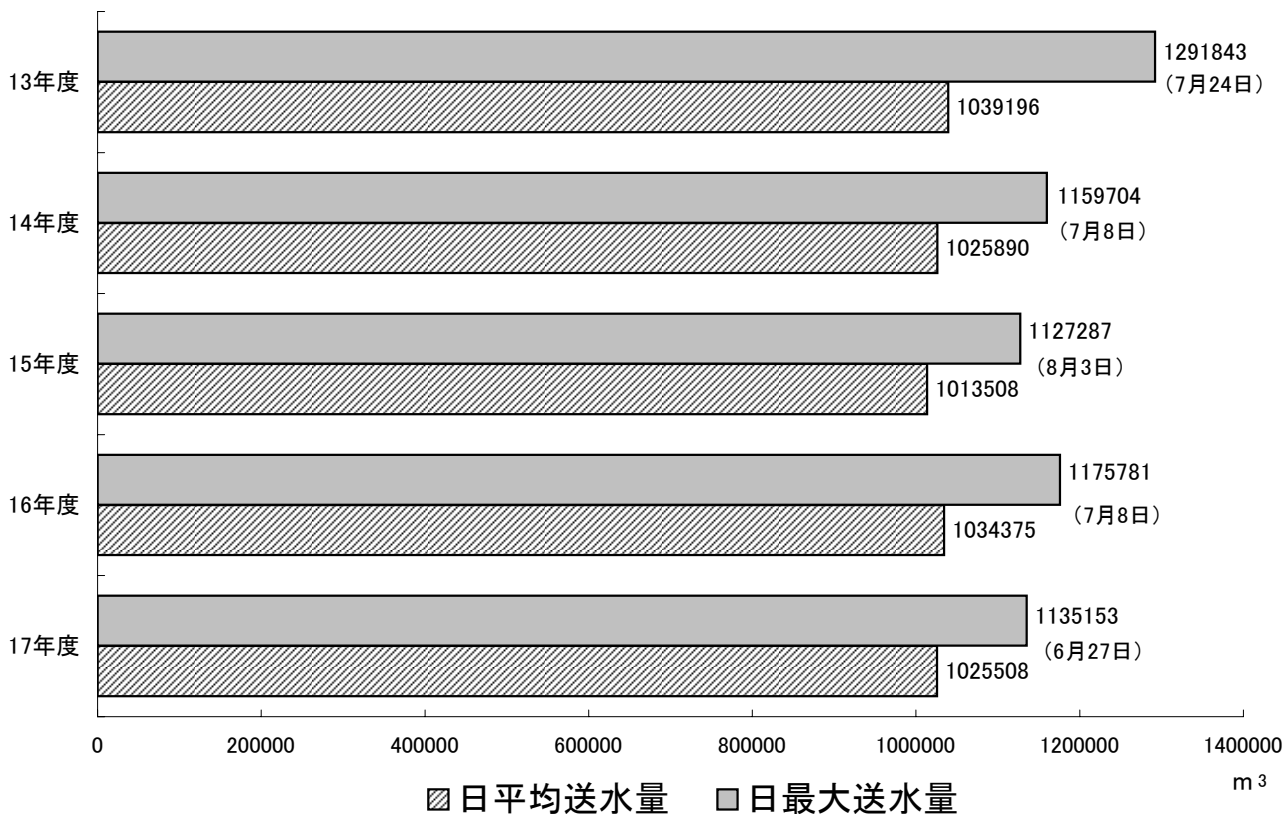
浄水場 施設 項目 月	寒川浄水場						谷ヶ原浄水場						
	濃縮槽			脱水槽			濃縮槽			脱水槽			
	引抜き処理量(m <sup>3</sup> )			固形物濃度 平均(%)		発生 ケーキ量 (t)	含水率 (%)	引抜き処理量(m <sup>3</sup> )			固形物濃度 平均(%)		発生 ケーキ量 (t)
	一次	二次	計	一次	二次		平均	一次・二次	計	一次・二次		(t)	平均
4	6,147.3	3,125.7	9,273.0	1.8	2.1	973.3	67.4	3,367.4	3,367.4	1.8	296.3	67.0	
5	7,893.0	0.0	7,893.0	1.9		802.1	67.5	4,971.4	4,971.4	2.0	457.5	66.4	
6	8,983.0	0.0	8,983.0	2.2		992.4	67.5	2,519.3	2,519.3	2.6	294.6	65.4	
7	7,346.0	0.0	7,346.0	3.1		1,034.1	66.1	1,275.7	1,275.7	3.9	207.3	65.2	
8	7,411.0	0.0	7,411.0	3.4		1,092.5	64.6	3,237.7	3,237.7	3.9	499.7	65.2	
9	6,384.0	0.0	6,384.0	3.8		995.6	63.5	3,310.9	3,310.9	2.9	395.4	65.2	
10	6,504.0	0.0	6,504.0	3.6		962.9	63.2	3,495.8	3,495.8	2.0	317.4	65.3	
11	6,831.0	0.0	6,831.0	2.5		794.3	65.9	4,121.9	4,121.9	2.0	375.7	65.1	
12	1,564.1	2,116.9	3,681.0	1.1	3.5	515.0	68.5	3,626.1	3,626.1	2.4	386.7	65.2	
1	2,644.5	3,568.5	6,213.0	1.2	2.3	863.7	72.8	3,419.3	3,419.3	2.0	312.9	65.6	
2	3,302.2	2,886.8	6,189.0	1.7	2.7	804.9	71.9	2,735.3	2,735.3	1.9	237.6	65.5	
3	6,826.9	2,917.1	9,744.0	2.2	2.6	1,262.5	70.8	3,533.8	3,533.8	1.9	313.7	65.5	
年合計	71,837.0	14,615.0	86,452.0			11,093.3		39,614.6	39,614.6		4,094.8		
日最大	3/24 25,26 431.0	1/14 245.4	3/24 25,26 431.0	10/4.5 6.7 4.4	12/3 7.8	8/8 67.6	1/21 75.0	5/18 434.9	5/18 434.9	7/25 5.4	8/2 34.6	4/15 67.7	
日最小	2/9 23.0	2/9 48.0	2/9 23.0	1/13 0.9	4/28 1.4	2/9 2.9	10/3 61.6	7/26 37.6	7/26 37.6	2/7 1.5	2/16 5.6	7/29 63.7	
日平均	252.1	141.9	303.3	2.4	2.6	38.9	67.5	151.8	151.8	2.4	15.7	65.6	

発生ケーキ 含水重量 (t)	含水率 (%)	固形重量 (t/ds)	消石灰 (t)	運転コスト(円)		その他費用(円)				合計(円)
				原水m <sup>3</sup> あたり	発生ケーキ tあたり	場外 ケーキ搬出	処分地排水処理 運転電力費	処分地維持費	計(円)	
11,093	67.5	2,246	1,167	1.09	16,504	111,789,838	752,780	23,376,181	135,918,799	318,995,712
4,095	65.6	909	506	2.22	32,109	49,299,589	0	0	49,299,589	180,784,316

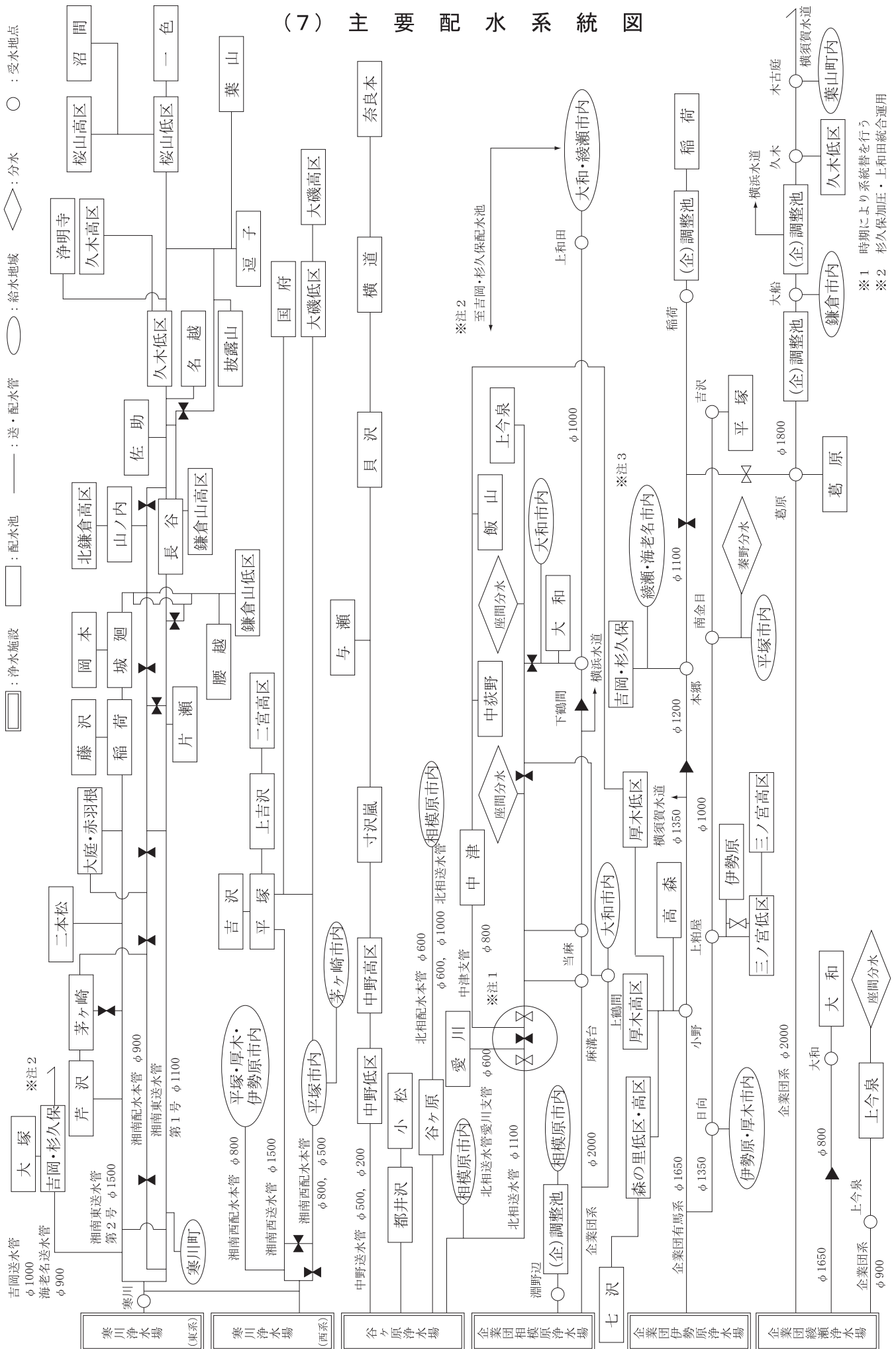
(5) 送水量の水源別構成比較



(6) 日最大・日平均送水量の推移



# (7) 主要配水系統圖



※1 時期により系統替を行う  
 ※2 杉久保加圧・上和田統合運用

## (8) 水 質

## ア 浄水場別原水及び浄水

管轄浄水場等		寒川浄水場									
水源名		第2浄水場		第3浄水場		平塚水源		大山浄水場		大和水源(休止中)	
検査種類		原水	浄水	沈澱水	浄水	吉沢	惣領分	原水	浄水	新井	旧井
検査回数		24	24	24	24	12	12	12	12	1	0
気 温 (°C)	最大	29.4	29.4	29.4	29.4	30.8	30.8	25.6	25.6	—	—
	最小	1.4	1.4	1.4	1.4	6.7	8.9	2.0	2.0	—	—
	平均	16.6	16.6	16.6	16.6	17.9	18.5	14.3	14.3	19.5	—
水 温 (°C)	最大	25.2	26.9	26.0	26.2	16.9	16.8	16.5	17.8	—	—
	最小	6.2	7.0	6.8	6.9	14.5	14.5	5.9	6.3	—	—
	平均	15.6	16.4	15.9	16.0	15.6	15.4	11.2	12.3	20.2	—
濁 度 (度)	最大	19	<0.1	0.5	<0.1	<0.1	<0.1	1.4	<0.1	—	—
	最小	1.2	<0.1	0.1	<0.1	<0.1	<0.1	0.2	<0.1	—	—
	平均	4.4	<0.1	0.2	<0.1	<0.1	<0.1	0.6	<0.1	<0.1	—
色 度 (度)		4	<1	<1	<1	<1	<1	2	<1	<1	—
臭 気		—	異常なし	—	異常なし	—	—	—	異常なし	—	—
味		—	異常なし	—	異常なし	—	—	—	異常なし	—	—
pH 値	最大	7.89	7.56	7.52	7.46	7.51	7.24	7.66	7.74	—	—
	最小	7.39	7.18	7.18	7.06	7.23	7.05	7.09	7.31	—	—
	平均	7.73	7.35	7.39	7.34	7.36	7.13	7.40	7.50	7.11	—
総アルカリ度 (mg/L)		50	47	46	46	100	119	32	32	80	—
塩化物イオン (mg/L)	最大	6.8	10.6	10.5	10.7	10.5	9.5	3.0	3.5	—	—
	最小	3.8	7.4	7.3	7.6	9.0	8.3	2.4	2.8	—	—
	平均	5.2	9.2	9.3	9.5	9.5	8.7	2.7	3.2	—	—
硝酸態窒素及び亜硝酸態窒素 (mg/L)	最大	1.88	1.72	1.92	1.89	3.22	3.11	1.20	1.69	—	—
	最小	0.96	0.93	0.96	0.95	2.90	2.69	0.85	0.85	—	—
	平均	1.30	1.28	1.30	1.30	2.98	2.89	1.06	1.14	6.69	—
アンモニア態窒素 (mg/L)	最大	0.09	—	—	—	<0.01	<0.01	0.01	—	—	—
	最小	0.02	—	—	—	<0.01	<0.01	<0.01	—	—	—
	平均	0.04	—	—	—	<0.01	<0.01	<0.01	—	—	—
有機物(全有機炭素(TOC)の量) (mg/L)	最大	1.7	1.0	1.0	1.0	0.3	0.3	0.6	0.6	—	—
	最小	0.6	0.6	0.5	0.5	0.1	0.2	0.3	0.2	—	—
	平均	0.9	0.7	0.7	0.7	0.2	0.2	0.4	0.4	0.1	—
カルシウム、マグネシウム等(硬度) (mg/L)	最大	69	69	69	69	126	139	42	44	—	—
	最小	48	54	44	44	121	131	33	32	—	—
	平均	63	64	64	64	124	135	36	37	114	—
電気伝導率 (μ S/cm)	最大	171	186	187	188	291	310	102	106	—	—
	最小	121	151	128	126	279	287	90	91	—	—
	平均	158	172	171	172	289	306	95	99	268	—
残留塩素 (mg/L)	最大	—	0.9	0.6	0.9	—	—	—	0.8	—	—
	最小	—	0.6	0.4	0.6	—	—	—	0.5	—	—
	平均	—	0.7	0.5	0.7	—	—	—	0.6	—	—
鉄及びその化合物 (mg/L)		0.22	<0.01	0.02	<0.01	<0.01	<0.01	0.03	<0.01	<0.01	—
マンガン及びその化合物 (mg/L)		0.019	<0.005	0.005	<0.005	<0.005	<0.005	<0.005	<0.005	<0.005	—
一般細菌 (個/mL)	最大	88,000	0	2	0	0	2	160	0	—	—
	最小	300	0	0	0	0	0	2	0	—	—
	平均	8,900	0	0	0	0	0	44	0	1,200	—
大腸菌 (MPN/100mL)	最大	8,300	0	0	0	0	0	96	0	—	—
	最小	20	0	0	0	0	0	1	0	—	—
	平均	820	0	0	0	0	0	26	0	0	—

谷ヶ原浄水場

谷ヶ原緩速系		谷ヶ原急速系		落合浄水場		鎌沢浄水場		底沢浄水場		和田浄水場	
原水	1号浄水	2号浄水	3号浄水	原水	浄水	原水	浄水	原水	浄水	原水	浄水
24	24	24	24	12	12	12	12	12	12	12	12
28.6	28.6	28.6	28.6	31.9	31.9	23.5	24.7	27.0	27.0	26.2	26.2
-0.7	-0.7	-0.7	-0.7	5.6	5.6	1.8	3.5	4.0	4.8	-1.5	-1.5
15.3	15.3	15.3	15.3	17.0	17.0	12.6	13.1	15.0	15.0	13.6	13.6
21.5	22.5	22.6	22.6	20.9	22.1	17.1	17.8	17.8	19.0	17.4	18.1
5.7	7.4	5.8	5.7	2.5	5.1	1.9	3.6	5.0	5.5	7.1	7.7
14.2	14.8	14.4	14.4	11.8	13.1	10.9	11.6	11.4	12.4	12.2	12.7
12	<0.1	<0.1	<0.1	0.2	<0.1	0.9	<0.1	1.4	<0.1	4.0	<0.1
2.6	<0.1	<0.1	<0.1	<0.1	<0.1	<0.1	<0.1	0.2	<0.1	<0.1	<0.1
4.5	<0.1	<0.1	<0.1	<0.1	<0.1	0.3	<0.1	0.6	<0.1	0.6	<0.1
2	<1	<1	<1	<1	<1	1	<1	2	<1	<1	<1
—	異常なし	異常なし	異常なし	—	異常なし	—	異常なし	—	異常なし	—	異常なし
—	異常なし	異常なし	異常なし	—	異常なし	—	異常なし	—	異常なし	—	異常なし
8.85	8.46	7.59	7.65	7.22	7.41	7.67	7.69	7.65	7.77	7.45	7.58
7.44	7.41	6.98	7.02	7.01	7.09	7.17	7.26	7.16	7.23	7.13	7.12
7.85	7.87	7.26	7.33	7.10	7.23	7.39	7.48	7.33	7.47	7.27	7.34
49	54	43	43	18	26	29	28	22	25	21	22
6.4	6.0	11.8	13.0	3.5	4.1	1.9	2.1	2.6	3.2	2.4	2.9
2.6	3.7	7.2	7.6	2.0	2.6	1.4	1.7	1.8	2.3	1.7	2.1
4.5	4.9	10.0	10.1	2.7	3.2	1.6	1.8	2.3	2.8	2.0	2.4
1.41	1.53	1.44	1.44	1.43	1.45	1.55	1.57	1.95	1.92	1.74	1.81
0.89	1.12	0.92	0.87	0.72	0.72	0.98	0.98	0.94	0.94	1.09	1.07
1.14	1.35	1.17	1.17	1.10	1.12	1.30	1.30	1.33	1.34	1.31	1.32
0.07	—	—	—	0.02	—	0.01	—	<0.01	—	<0.01	—
<0.01	—	—	—	<0.01	—	<0.01	—	<0.01	—	<0.01	—
0.02	—	—	—	0.01	—	<0.01	—	<0.01	—	<0.01	—
1.7	0.6	1.0	1.0	0.7	0.7	0.6	0.7	1.5	0.6	0.6	0.4
0.7	0.3	0.4	0.4	0.3	0.3	0.2	0.2	0.2	0.2	0.2	0.1
1.1	0.4	0.6	0.6	0.4	0.4	0.4	0.4	0.5	0.4	0.3	0.2
59	69	59	59	49	49	36	36	37	39	33	33
45	58	44	44	35	35	30	30	26	26	26	26
55	63	55	55	42	42	33	33	34	34	29	29
162	176	172	172	137	139	97	99	106	109	94	97
118	151	127	128	104	106	84	85	80	83	79	82
148	164	158	159	120	122	90	92	97	100	86	88
—	1.0	1.0	1.0	—	1.1	—	0.7	—	1.1	—	0.8
—	0.7	0.7	0.6	—	0.7	—	0.6	—	0.7	—	0.5
—	0.8	0.8	0.8	—	0.9	—	0.6	—	0.8	—	0.6
0.17	<0.01	<0.01	<0.01	<0.01	<0.01	<0.01	<0.01	0.02	<0.01	0.02	<0.01
0.027	<0.005	<0.005	<0.005	<0.005	<0.005	<0.005	<0.005	<0.005	<0.005	<0.005	<0.005
1,100	8	0	0	52	0	53	0	160	0	190	0
57	0	0	0	0	0	0	0	2	0	1	0
300	3	0	0	12	0	20	0	41	0	31	0
130	0	0	0	19	0	150	0	300	0	14	0
2	0	0	0	0	0	0	0	0	0	0	0
23	0	0	0	5	0	27	0	32	0	2	0

管轄浄水場等		谷ヶ原浄水場						水質センター・谷ヶ原浄水場			
水源名		鳥屋浄水場		長野浄水場		青野原浄水場		津久井湖		相模湖	
検水種類		原水	浄水	原水	浄水	原水	浄水	水面上	下20m	水面上	底上5m
検査回数		12	12	12	12	12	12	12	12	12	12
気 温 (°C)	最大	27.6	27.6	27.8	27.8	30.7	30.7	31.9	31.9	33.0	33.0
	最小	3.1	3.1	4.8	4.8	5.4	5.4	5.2	5.2	6.0	6.0
	平均	17.4	17.7	14.0	14.1	15.3	15.3	16.6	16.6	17.1	17.1
水 温 (°C)	最大	18.2	20.2	16.8	20.4	18.1	19.1	27.0	23.8	22.8	20.4
	最小	4.5	4.7	6.0	6.1	4.1	3.9	6.9	6.5	6.8	6.6
	平均	12.3	13.3	11.7	12.7	11.7	12.2	15.9	14.8	14.4	13.2
濁 度 (度)	最大	0.2	<0.1	0.3	<0.1	0.6	<0.1	4.5	8.6	34	61
	最小	<0.1	<0.1	0.1	<0.1	<0.1	<0.1	1.2	2.1	1.8	2.4
	平均	<0.1	<0.1	0.1	<0.1	0.2	<0.1	2.9	3.4	6.4	9.4
色 度 (度)		<1	<1	<1	<1	2	<1	4	4	4	6
臭 気		—	異常なし	—	異常なし	—	異常なし	—	—	—	—
味		—	異常なし	—	異常なし	—	異常なし	—	—	—	—
pH 値	最大	7.46	7.34	7.59	7.65	7.54	7.26	9.10	8.68	8.78	8.25
	最小	7.05	6.90	7.08	7.14	7.09	6.89	7.50	7.40	7.49	7.41
	平均	7.21	7.13	7.22	7.32	7.27	7.03	8.21	7.87	7.88	7.65
総アルカリ度 (mg/L)		26	22	26	30	30	23	—	—	—	—
塩化物イオン (mg/L)	最大	1.1	4.2	1.4	1.5	1.7	9.3	6.0	5.3	6.8	7.0
	最小	0.8	3.5	1.0	1.2	1.0	6.3	3.0	3.1	3.5	2.8
	平均	0.9	3.7	1.1	1.3	1.4	7.0	4.2	4.2	4.9	4.9
硝酸態窒素及び亜硝酸態窒素 (mg/L)	最大	0.68	0.74	1.13	1.25	1.11	1.15	1.30	1.27	1.39	1.37
	最小	0.42	0.40	0.76	0.73	0.55	0.55	0.62	0.85	0.87	0.99
	平均	0.54	0.54	0.90	0.91	0.82	0.83	0.99	1.03	1.13	1.16
アンモニア態窒素 (mg/L)	最大	0.02	—	0.01	—	0.02	—	0.14	0.17	0.10	0.14
	最小	<0.01	—	<0.01	—	<0.01	—	<0.01	<0.01	<0.01	<0.01
	平均	0.01	—	<0.01	—	<0.01	—	0.02	0.04	0.03	0.06
有機物(全有機炭素(TOC)の量) (mg/L)	最大	0.3	0.2	0.8	0.4	0.6	0.4	3.6	1.2	1.5	1.6
	最小	0.1	<0.1	0.2	0.2	0.2	0.1	0.6	0.6	0.6	0.5
	平均	0.2	0.1	0.4	0.3	0.4	0.2	1.1	0.8	0.9	0.8
カルシウム、マグネシウム等(硬度) (mg/L)	最大	29	29	36	36	34	35	57	59	60	61
	最小	26	27	26	28	24	26	45	47	50	48
	平均	27	28	34	34	30	31	53	54	55	56
電気伝導率 (μS/cm)	最大	71	75	85	86	96	103	—	—	—	—
	最小	64	69	72	74	78	85	—	—	—	—
	平均	69	73	82	83	88	96	—	—	—	—
残留塩素 (mg/L)	最大	—	0.5	—	0.5	—	0.5	—	—	—	—
	最小	—	0.3	—	0.4	—	0.4	—	—	—	—
	平均	—	0.4	—	0.4	—	0.4	—	—	—	—
鉄及びその化合物 (mg/L)		<0.01	<0.01	<0.01	<0.01	0.01	<0.01	0.08	0.16	0.22	0.44
マンガン及びその化合物 (mg/L)		<0.005	<0.005	<0.005	<0.005	<0.005	<0.005	0.012	0.024	0.022	0.046
一般細菌 (個/mL)	最大	18	0	30	0	58	0	860	970	3,800	7,500
	最小	0	0	0	0	2	0	44	52	44	66
	平均	5	0	8	0	19	0	240	350	680	860
大腸菌 (MPN/100mL)	最大	8	0	1	0	18	0	35	49	350	660
	最小	0	0	0	0	0	0	0	0	1	1
	平均	1	0	0	0	8	0	8	13	58	70



箱 根 営 業 所

イタリ一水源	水土野水源	品ノ木水源	滝沢水源	大畑沢水源 (休止中)	上湯水源 (休止中)	仙石原 (品ノ木系)	湖尻 (イタリ一系)	強 羅 (水土野系)	宮城野 (滝・水土野系)
原 水	原 水	原 水	原 水	原 水	原 水	給 水		栓 水	
12	12	12	12	1	1	12	12	12	12
22.8	22.8	20.8	25.2	—	—	26.0	22.2	24.5	25.0
2.5	4.2	4.0	6.0	—	—	2.0	1.5	2.5	3.0
13.5	14.1	13.5	14.4	22.5	22.8	13.4	12.6	13.2	14.1
18.8	17.1	14.5	18.8	—	—	21.0	20.0	22.5	22.8
16.0	15.3	12.2	15.5	—	—	4.7	9.5	12.8	12.0
17.9	16.4	13.5	17.5	18.0	20.2	13.8	14.9	17.9	17.7
<0.1	<0.1	<0.1	<0.1	—	—	<0.1	<0.1	<0.1	<0.1
<0.1	<0.1	<0.1	<0.1	—	—	<0.1	<0.1	<0.1	<0.1
<0.1	<0.1	<0.1	<0.1	<0.1	<0.1	<0.1	<0.1	<0.1	<0.1
<1	<1	<1	<1	<1	<1	<1	<1	<1	<1
—	—	—	—	—	—	異常なし	異常なし	異常なし	異常なし
—	—	—	—	—	—	異常なし	異常なし	異常なし	異常なし
6.67	7.31	7.74	7.04	—	—	7.90	7.59	7.66	7.30
6.47	6.98	7.35	6.91	—	—	7.47	6.99	7.36	7.12
6.55	7.11	7.51	6.98	6.03	6.11	7.64	7.26	7.50	7.18
27	66	49	107	—	—	58	45	66	92
6.7	8.0	3.0	18.8	—	—	5.6	8.3	8.3	15.3
4.8	6.3	2.6	17.6	—	—	2.9	5.0	6.7	11.3
5.9	7.3	2.7	18.0	21.5	5.1	3.2	6.3	7.5	14.0
0.51	0.52	0.55	0.50	—	—	0.54	0.53	0.52	0.50
0.36	0.43	0.47	0.46	—	—	0.51	0.39	0.48	0.47
0.42	0.50	0.51	0.48	0.58	1.13	0.53	0.46	0.50	0.49
—	—	—	—	—	—	—	—	—	—
—	—	—	—	—	—	—	—	—	—
<0.01	<0.01	<0.01	<0.01	<0.01	<0.01	—	—	—	—
0.1	0.2	0.1	0.1	—	—	0.2	0.3	0.5	0.2
<0.1	<0.1	<0.1	<0.1	—	—	<0.1	<0.1	<0.1	<0.1
<0.1	<0.1	<0.1	<0.1	0.4	<0.1	<0.1	<0.1	0.1	<0.1
144	108	71	181	—	—	89	148	112	158
70	98	63	165	—	—	58	90	101	129
116	104	68	174	207	61	66	125	106	148
369	273	175	439	—	—	221	379	281	380
192	262	153	418	—	—	154	225	264	330
302	269	165	432	465	154	162	312	271	368
—	—	—	—	—	—	0.5	0.4	0.5	0.4
—	—	—	—	—	—	0.3	0.3	0.3	0.3
—	—	—	—	—	—	0.4	0.3	0.4	0.3
<0.01	<0.01	<0.01	<0.01	<0.01	0.02	0.01	0.03	<0.01	<0.01
<0.005	<0.005	<0.005	<0.005	<0.005	<0.005	<0.005	<0.005	<0.005	<0.005
2	0	0	2	—	—	0	0	0	0
0	0	0	0	—	—	0	0	0	0
0	0	0	0	0	20	0	0	0	0
1	0	0	0	—	—	0	0	0	0
0	0	0	0	—	—	0	0	0	0
0	0	0	0	0	1	0	0	0	0

# イ 給水栓水

管轄浄水場等		寒 川				谷 ケ 原				
採 水 場 所		腰越	鷓沼 海岸	大山 (大山系)	土屋 (寒・惣系)	牧野	名倉 (落合系)	小湊 (鎌沢系)	千木良 (底沢系)	佐野川 (和田系)
検 査 回 数		12	12	12	12	12	12	12	12	12
濁 度(度)	最大	<0.1	<0.1	<0.1	0.1	<0.1	0.2	<0.1	<0.1	<0.1
	最小	<0.1	<0.1	<0.1	<0.1	<0.1	<0.1	<0.1	<0.1	<0.1
	平均	<0.1	<0.1	<0.1	<0.1	<0.1	<0.1	<0.1	<0.1	<0.1
色 度	(度)	<1	<1	<1	<1	<1	<1	<1	<1	<1
臭 気		異常なし	異常なし	異常なし	異常なし	異常なし	異常なし	異常なし	異常なし	異常なし
味		異常なし	異常なし	異常なし	異常なし	異常なし	異常なし	異常なし	異常なし	異常なし
pH 値	最大	7.50	7.63	7.77	7.37	7.68	7.51	7.76	7.98	7.72
	最小	7.16	7.10	7.45	7.17	7.12	7.25	7.32	7.30	7.16
	平均	7.36	7.34	7.60	7.28	7.40	7.37	7.50	7.59	7.44
総アルカリ度	(mg/L)	40	—	31	106	38	27	26	26	23
塩化物イオン (mg/L)	最大	11.7	12.7	3.7	10.2	13.3	4.0	2.4	3.4	2.9
	最小	7.3	9.0	3.0	8.8	9.2	2.6	1.8	2.5	2.1
	平均	9.9	10.4	3.2	9.4	10.8	3.3	2.0	2.9	2.4
硝酸態窒素及び 亜硝酸態窒素 (mg/L)	最大	1.72	—	1.25	2.66	1.32	1.36	1.55	1.62	1.69
	最小	1.07	—	0.97	2.51	1.09	0.92	1.17	1.09	1.19
	平均	1.32	—	1.10	2.56	1.20	1.11	1.34	1.30	1.38
有機物(全有機炭素 (TOC)の量) (mg/L)	最大	1.0	1.0	0.7	0.6	0.9	0.7	0.9	0.8	0.3
	最小	0.5	0.5	0.3	0.2	0.4	0.2	0.2	0.2	0.1
	平均	0.7	0.7	0.4	0.4	0.6	0.4	0.4	0.3	0.2
カルシウム、 マグネシウム等 (硬度) (mg/L)	最大	71	68	42	126	64	50	36	40	34
	最小	60	56	32	116	48	36	30	32	26
	平均	64	62	38	121	56	43	33	35	30
電気伝導率 ( $\mu$ S/cm)	最大	187	189	105	288	173	140	99	112	98
	最小	157	150	92	269	143	107	87	96	83
	平均	173	170	100	281	159	122	92	103	89
残留塩素 (mg/L)	最大	0.8	0.5	0.5	0.6	0.6	0.8	0.6	0.8	0.6
	最小	0.3	0.2	0.3	0.2	0.3	0.4	0.3	0.3	0.3
	平均	0.6	0.4	0.4	0.4	0.5	0.6	0.4	0.6	0.5
鉄及びその化合物	(mg/L)	<0.01	<0.01	0.04	0.02	<0.01	0.02	<0.01	0.04	<0.01
亜鉛及びその化合物	(mg/L)	<0.005	<0.005	<0.005	<0.005	<0.005	<0.005	<0.005	<0.005	<0.005
一般細菌 (個/mL)	最大	0	0	0	0	0	0	0	0	0
	最小	0	0	0	0	0	0	0	0	0
	平均	0	0	0	0	0	0	0	0	0
大腸菌 (MPN/100mL)	最大	0	0	0	0	0	0	0	0	0
	最小	0	0	0	0	0	0	0	0	0
	平均	0	0	0	0	0	0	0	0	0

谷ヶ原			企業団		
長竹 (鳥屋系)	西野々 (長野系)	前戸 (青野原系)	望地 (相模原系)	北金目 (伊勢原系)	木古庭 (綾瀬系)
12	12	12	12	12	12
<0.1	<0.1	<0.1	0.1	<0.1	<0.1
<0.1	<0.1	<0.1	<0.1	<0.1	<0.1
<0.1	<0.1	<0.1	<0.1	<0.1	<0.1
<1	<1	<1	<1	<1	<1
異常なし	異常なし	異常なし	異常なし	異常なし	異常なし
異常なし	異常なし	異常なし	異常なし	異常なし	異常なし
7.33	8.26	7.45	7.40	7.39	7.58
6.90	7.12	6.96	7.09	7.08	7.13
7.12	7.75	7.25	7.20	7.21	7.42
23	25	24	45	43	39
4.6	1.4	7.2	10.3	12.3	12.4
3.6	1.2	6.4	6.3	6.0	6.9
3.8	1.3	6.7	7.8	7.8	8.7
0.79	1.30	1.29	1.28	1.37	1.72
0.41	0.78	0.65	1.01	1.03	1.14
0.58	0.97	0.91	1.18	1.21	1.33
0.2	0.5	0.5	0.8	0.7	0.7
<0.1	0.2	0.1	0.3	0.4	0.4
0.1	0.3	0.3	0.5	0.5	0.6
30	38	36	67	71	66
27	29	23	58	59	49
28	36	31	62	64	62
77	93	103	190	193	181
70	78	81	164	166	142
75	87	95	177	177	167
0.4	0.5	0.5	0.8	0.8	0.8
0.3	0.4	0.3	0.6	0.5	0.6
0.4	0.4	0.4	0.7	0.6	0.7
<0.01	<0.01	<0.01	<0.01	<0.01	<0.01
<0.005	<0.005	<0.005	<0.005	<0.005	<0.005
0	0	0	0	0	0
0	0	0	0	0	0
0	0	0	0	0	0
0	0	0	0	0	0
0	0	0	0	0	0
0	0	0	0	0	0
0	0	0	0	0	0

## ウ 総トリハロメタンの検査結果

(単位 mg/L)

水源種別	寒川浄水場			寒川浄水場・企業団混合系		大山浄水場	
検水種類	浄水池		給水栓水	給水栓水		浄水	給水栓水
	第2	第3	腰越	沼代	池子		大山
検査回数	12	12	4	4	4	4	4
最大	0.023	0.020	0.041	0.030	0.033	0.0071	0.014
最小	0.0054	0.0038	0.012	0.015	0.012	0.0024	0.0069
平均	0.013	0.0096	0.023	0.022	0.020	0.0044	0.0098

水源種別	谷ヶ原浄水場			寒川浄水場・企業団混合系	谷ヶ原浄水場・企業団混合系	落合浄水場	
検水種類	浄水池		給水栓水	給水栓水	給水栓水	浄水	給水栓水
	1号(緩速系)	2号(急速系)	牧野	福田	上荻野		名倉
検査回数	12	12	4	4	4	4	4
最大	0.0010	0.0089	0.019	0.018	0.026	0.0036	0.013
最小	0.0001	0.0014	0.0090	0.0078	0.0075	0.0005	0.0014
平均	0.0006	0.0049	0.016	0.014	0.017	0.0015	0.0063

水源種別	鎌沢浄水場		底沢浄水場		和田浄水場	
検水種類	浄水	給水栓水	浄水	給水栓水	浄水	給水栓水
		小淵		千木良		佐野川
検査回数	4	4	4	4	4	4
最大	0.0080	0.012	0.0036	0.015	0.0022	0.010
最小	0.0011	0.0041	0.0009	0.0039	0.0005	0.0044
平均	0.0036	0.0077	0.0024	0.0094	0.0013	0.0068

水源種別	鳥屋浄水場		長野浄水場		青野原浄水場	
検水種類	浄水	給水栓水	浄水	給水栓水	浄水	給水栓水
		長竹		西野々		前戸
検査回数	4	4	4	4	4	4
最大	0.0026	0.0043	0.0040	0.0072	0.0025	0.0051
最小	0.0008	0.0017	0.0014	0.0028	0.0009	0.0014
平均	0.0016	0.0030	0.0027	0.0052	0.0018	0.0034

水源種別	綾瀬浄水場(企業団)				伊勢原浄水場(企業団)	
検水種類	浄水池出口	受水地点			浄水池出口	受水地点
		久木	稲荷	大和		吉沢
検査回数	12	12	12	12	12	12
最大	0.015	0.021	0.021	0.021	0.020	0.025
最小	0.002	0.005	0.004	0.004	0.003	0.004
平均	0.008	0.012	0.010	0.009	0.008	0.012

水源種別	相模原浄水場(企業団)		企業団系		
検水種類	浄水池 出口	受水地点	給水栓水		
		上和田	望地	北金目	木古庭
検査回数	12	12	4	4	4
最大	0.015	0.022	0.014	0.019	0.026
最小	0.002	0.002	0.0076	0.0063	0.0090
平均	0.006	0.009	0.011	0.014	0.016

水源種別	箱根水源				平塚水源	給水栓水 の統計
	給水栓水				給水栓水	
検水種類	仙石原	湖尻	強羅	宮城野	土屋	
検査回数	4	4	4	4	4	88
最大	0.0010	0.0017	0.0012	0.0010	0.0094	0.041
最小	0.0001	0.0008	0.0010	0.0008	0.0065	0.0001
平均	0.0004	0.0013	0.0011	0.0008	0.0084	0.010

## エ 精密検査（アに含まれる項目を除く）

検査項目	水源名	寒川浄水場		谷ヶ原浄水場		箱根
		原水	浄水	原水	浄水	原水
カドミウム及びその化合物	(mg/L)	<0.0005	<0.0005	<0.0005	<0.0005	<0.0005
水銀及びその化合物	〃	<0.00001	<0.00001	<0.00001	<0.00001	<0.00001
セレン及びその化合物	〃	<0.001	<0.001	<0.001	<0.001	<0.001
鉛及びその化合物	〃	<0.001	<0.001	<0.001	<0.001	<0.001
ヒ素及びその化合物	〃	<0.001	<0.001	<0.001	<0.001	0.002
六価クロム化合物	〃	<0.001	<0.001	<0.001	<0.001	<0.001
シアン化物イオン及び塩化シアン	〃	<0.001	<0.001	<0.001	<0.001	<0.001
フッ素及びその化合物	〃	<0.08	<0.08	0.11	0.10	<0.08
ホウ素及びその化合物	〃	0.02	0.02	0.02	0.01	0.06
四塩化炭素	〃	<0.0001	<0.0001	<0.0001	<0.0001	<0.0001
1,4-ジオキサン	〃	0.0001	<0.0001	<0.0001	<0.0001	<0.0001
1,1-ジクロロエチレン	〃	<0.0001	<0.0001	<0.0001	<0.0001	<0.0001
シス-1,2-ジクロロエチレン	〃	<0.0001	<0.0001	<0.0001	<0.0001	<0.0001
ジクロロメタン	〃	<0.0002	<0.0002	<0.0002	<0.0002	<0.0002
テトラクロロエチレン	〃	<0.0001	<0.0001	<0.0001	<0.0001	<0.0001
トリクロロエチレン	〃	<0.0001	<0.0001	<0.0001	<0.0001	<0.0001
ベンゼン	〃	<0.0001	<0.0001	<0.0001	<0.0001	<0.0001
クロロ酢酸	〃	—	<0.001	—	<0.001	—
クロロホルム	〃	<0.0001	0.0055	<0.0001	0.0032	<0.0001
ジクロロ酢酸	〃	—	0.004	—	0.002	—
ジブロモクロロメタン	〃	<0.0001	0.0010	<0.0001	0.0004	<0.0001
臭素酸	〃	—	<0.001	—	<0.001	—
総トリハロメタン	〃	<0.0001	0.0096	<0.0001	0.0049	<0.0001
トリクロロ酢酸	〃	—	0.004	—	0.002	—
ブロモジクロロメタン	〃	<0.0001	0.0031	<0.0001	0.0014	<0.0001
ブロモホルム	〃	<0.0001	<0.0001	<0.0001	<0.0001	<0.0001
ホルムアルデヒド	〃	—	0.002	—	0.002	—
亜鉛及びその化合物	〃	<0.005	<0.005	<0.005	<0.005	<0.005
アルミニウム及びその化合物	〃	0.18	0.07	0.17	0.06	0.04
銅及びその化合物	〃	<0.01	<0.01	<0.01	<0.01	<0.01
ナトリウム及びその化合物	〃	6.9	8.3	7.6	8.7	13
蒸発残留物	〃	108	107	107	103	203
陰イオン界面活性剤	〃	<0.02	<0.02	<0.02	<0.02	<0.02
ジェオスミン	〃	0.000003	0.000002	0.000005	0.000003	<0.000001
2-メチルイソボルネオール	〃	0.000001	<0.000001	0.000002	0.000001	<0.000001
非イオン界面活性剤	〃	<0.005	<0.005	<0.005	<0.005	<0.005
フェノール類	〃	<0.005	<0.005	<0.005	<0.005	<0.005

(注) 値は、年間の平均値である。寒川浄水場は第3浄水場浄水、谷ヶ原浄水場は2号浄水、箱根原水は水土野1号水源である。

## 才 気温・水温及び濁度

区分 月別	気温(℃)		水温(℃)		濁度(度)	
	寒川浄水場	谷ヶ原浄水場	原水		原水	
			寒川	谷ヶ原	寒川	谷ヶ原
			本流	着水	本流	着水
4	14.8	14.3	13.1	12.5	5.5	5.3
5	18.8	17.7	17.3	16.4	4.9	3.6
6	23.0	22.5	21.2	18.5	5.6	3.4
7	26.1	25.0	22.4	20.1	9.4	7.7
8	27.9	27.3	24.0	21.3	7.7	9.0
9	24.9	24.0	21.6	19.6	5.1	5.8
10	18.8	17.4	18.1	16.8	3.7	4.9
11	12.8	9.9	13.9	13.3	1.8	4.3
12	5.9	3.6	9.0	8.5	1.5	3.9
1	4.6	2.2	7.3	6.3	2.4	3.4
2	7.0	4.5	8.2	7.1	7.9	4.9
3	9.4	8.6	9.9	9.3	6.7	6.3
最大	30.9	30.9	25.9	22.5	62	51
最大値月日	8/8	8/5	7/19	8/23	8/26	8/26
最小	0.3	-1.1	5.9	5.7	1.1	2.1
平均	16.4	14.8	15.7	14.2	5.3	5.3

(注) 月別の値は毎日の測定結果の平均値である。

# カ 水 質 基 準 に 関 す る 省 令

平成15年5月30日厚生労働省令第101号  
平成16年4月1日施行

1	一 般 細 菌	1mLの検水で形成される集落数が100以下であること。
2	大 腸 菌	検出されないこと。
3	カドミウム及びその化合物	カドミウムの量に関して、0.01mg/L以下
4	水 銀 及 び そ の 化 合 物	水銀の量に関して、0.0005mg/L以下
5	セレン及びその化合物	セレンの量に関して、0.01mg/L以下
6	鉛 及 び そ の 化 合 物	鉛の量に関して、0.01mg/L以下
7	ヒ素及びその化合物	ヒ素の量に関して、0.01mg/L以下
8	六 価 ク ロ ム 化 合 物	六価クロムの量に関して、0.05mg/L以下
9	シアン化物イオン及び塩化シアン	シアンの量に関して、0.01mg/L以下
10	硝酸態窒素及び亜硝酸態窒素	10mg/L以下
11	フッ素及びその化合物	フッ素の量に関して、0.8mg/L以下
12	ホウ素及びその化合物	ホウ素の量に関して、1.0mg/L以下
13	四 塩 化 炭 素	0.002mg/L以下
14	1,4- ジ オ キ サ ン	0.05mg/L以下
15	1,1- ジ ク ロ ロ エ チ レ ン	0.02mg/L以下
16	シス-1,2- ジ ク ロ ロ エ チ レ ン	0.04mg/L以下
17	ジ ク ロ ロ メ タ ン	0.02mg/L以下
18	テトラクロロエチレン	0.01mg/L以下
19	トリクロロエチレン	0.03mg/L以下
20	ベンゼン	0.01mg/L以下
21	ク ロ ロ 酢 酸	0.02mg/L以下
22	ク ロ ロ ホ ル ム	0.06mg/L以下
23	ジ ク ロ ロ 酢 酸	0.04mg/L以下
24	ジブロモクロロメタン	0.1mg/L以下
25	臭 素 酸	0.01mg/L以下
26	総 トリハロメタン	0.1mg/L以下
27	トリクロロ酢酸	0.2mg/L以下
28	ブロモジクロロメタン	0.03mg/L以下
29	ブ ロ モ ホ ル ム	0.09mg/L以下
30	ホルムアルデヒド	0.08mg/L以下
31	亜鉛及びその化合物	亜鉛の量に関して、1.0mg/L以下
32	アルミニウム及びその化合物	アルミニウムの量に関して、0.2mg/L以下
33	鉄 及 び そ の 化 合 物	鉄の量に関して、0.3mg/L以下
34	銅 及 び そ の 化 合 物	銅の量に関して、1.0mg/L以下
35	ナトリウム及びその化合物	ナトリウムの量に関して、200mg/L以下
36	マンガン及びその化合物	マンガンの量に関して、0.05mg/L以下
37	塩 化 物 イ オ ン	200mg/L以下
38	カルシウム、マグネシウム等(硬度)	300mg/L以下
39	蒸 発 残 留 物	500mg/L以下
40	陰 イオン界面活性剤	0.2mg/L以下
41	ジエオスミン	0.00001mg/L以下
42	2-メチルイソボルネオール	0.00001mg/L以下
43	非イオン界面活性剤	0.02mg/L以下
44	フ ェ ノ ー ル 類	フェノールの量に換算して、0.005mg/L以下
45	有機物(全有機炭素(TOC)の量)	5mg/L以下
46	p H 値	5.8以上8.6以下
47	味	異常でないこと
48	臭 気	異常でないこと
49	色 度	5度以下
50	濁 度	2度以下

(注) 総トリハロメタンとはクロロホルム、ジブロモクロロメタン、ブロモジクロロメタン及び  
ブロモホルムのそれぞれの濃度の総和。



## (9) 薬品使用量

(単位 kg)

年度	薬品名		ポリ塩化アルミニウム (P.A.C)				液化塩素 (Cl <sub>2</sub> )		
	硫酸アルミニウム (L.A.S)		寒川	谷ヶ原	落合	鳥屋・長野・青野原	寒川	谷ヶ原	箱根
	浄水場等	8%							
13		—	4,241,260	2,062,500	2,000	—	—	—	—
14		—	4,490,730	1,586,400	1,000	—	—	—	—
15		—	3,810,880	1,379,290	1,000	—	—	—	—
16		—	4,652,230	1,951,100	1,000	28,080	—	—	—
17		—	4,771,800	1,937,810	2,300	40,850	—	—	—

(単位 kg)

年度	薬品名		次亜塩素酸ナトリウム (NaClO)					硫酸 (H <sub>2</sub> SO <sub>4</sub> )			
	浄水場等		寒川	谷ヶ原	箱根	平塚	鳥屋・長野・青野原	落合・鎌沢	国府	寒川	谷ヶ原
13			2,792,390	985,000	15,000	61,289	—	10,000	2,706	—	—
14			2,790,850	934,020	14,600	59,880	—	9,000	3,000	—	—
15			2,699,210	798,000	14,600	26,860	—	9,000	0	249,370	—
16			3,116,550	902,450	14,300	44,510	11,660	10,000	0	199,410	—
17			2,848,650	878,270	12,600	35,740	8,790	9,000	0	325,350	72,520

(単位 kg)

年度	薬品名		活性炭 (C)	原塩 (NaCl)	塩酸 (HCl)		消石灰 [Ca(OH) <sub>2</sub> ] (NaOH)			苛性ソーダ (NaOH)	
	浄水場等		寒川	谷ヶ原	箱根	寒川	谷ヶ原	寒川	谷ヶ原	箱根	寒川
13			9,000	72,000	—	239,520	78,320	1,353,990	469,260	9,000	—
14			36,000	9,000	—	213,650	80,370	1,393,120	487,390	12,000	—
15			18,720	18,000	—	216,440	74,470	1,236,360	410,690	12,000	—
16			351,360	90,000	—	179,000	87,650	1,219,900	531,500	12,000	—
17			70,920	153,000	—	215,660	90,400	1,156,780	505,970	7,500	—

(10) 電力量及び電力料金

区分	受電場所名	契約電力(kW)	使用電力量(kWh)	電力料金(円)	
原水及び浄水	寒川第2浄水場	(自)特別高圧電力B 3,950	15,239,670	193,611,505	
	〃第3浄水場	(自)〃 5,500	37,464,984	410,788,609	
	〃排水処理場	(自)高圧電力 A 392	1,305,566	18,555,968	
	大山浄水場	35	78,599	1,273,044	
	大惣領分水源	3	25,029	310,375	
	吉沢水源	9	21,275	327,595	
	谷ヶ原浄水場	25	88,157	1,214,695	
	〃(第1取水)	(自)特別高圧電力B 2,880	15,878,730	184,781,517	
	落合浄水場	(自)高圧電力 A 101	838,270	9,639,947	
	和田浄水場	(自)〃 69	281,090	3,868,300	
	鳥屋浄水場	37	61,847	1,282,328	
	〃(取水)	(自)高圧電力 A 118	440,785	6,179,029	
	青野原浄水場	23	31,742	729,042	
	〃(取水)	19	53,225	796,596	
	鎌沢浄水場	(自)高圧電力 A 36	74,700	1,270,639	
	底沢浄水場	35	70,053	1,261,739	
	長野浄水場	43	72,876	1,400,458	
	イタリ一水源	(自)高圧電力 A 187	882,744	11,145,305	
	品ノ木水源	(自)〃 76	432,825	5,292,020	
	滝沢水源	(自)〃 69	243,728	3,172,407	
水士野水源	(自)〃 254	579,564	8,434,455		
	小計	13,887	74,291,780	866,980,361	
費	揚水ポンプ所	高温泉原	(自)高圧電力 A 158	749,462	9,471,118
		大涌谷	(自)〃 166	703,516	9,052,244
		第1湯	(自)〃 101	555,182	6,719,866
		下大湯	(自)〃 144	308,772	4,444,541
		上畑沢	(自)〃 206	229,572	4,399,347
			(自)〃 154	179,662	3,215,005
			(自)〃 55	52,574	1,218,754
		小計	984	2,778,740	38,520,875
その他	土屋ヶキ処分地等	23	174,339	2,894,934	
	計	14,894	77,244,859	908,396,170	
配水	場水ポンプ所	与野高瀬	17	64,801	903,234
		中野高瀬	(自)高圧電力 A 169	839,202	11,267,919
		一寸沢	(自)〃 143	543,701	7,333,105
		一ノ尾	5	28,886	380,909
		御横道	5	17,953	247,741
		鮑道子	(自)高圧電力 A 81	276,130	3,911,966
		鎌倉倉	7	15,120	252,878
		山ノ内場	(自)高圧電力 590	2,200,488	31,498,996
		北鎌倉水	(自)高圧電力 A 138	353,862	5,539,894
		腰鎌倉	(自)〃 103	285,224	4,279,191
		七里ヶ浜	(自)〃 129	419,152	6,133,039
		胡桃ヶ谷	(自)〃 67	186,404	2,799,224
		岡ヶ本	13	31,842	486,042
		大葉野	33	58,666	1,033,248
		一名山	40	58,651	1,102,655
		桜久山	(自)高圧電力 A 67	139,992	2,334,685
		披露山	(自)〃 131	253,249	4,341,381
		池子	(自)高圧電力 A 9	25,549	381,381
		大稲荷(加圧系を含む)	(自)高圧電力 A 398	1,261,542	18,613,791
		片江の瀬	(自)〃 156	624,282	8,534,342
芹沢(加圧系を含む)	21	64,520	928,740		
湘南平低区	40	121,873	1,739,309		
湘南平高区	9	40,176	528,737		
上上惣領高区	(自)高圧電力 1,460	4,290,378	68,724,267		
	(自)高圧電力 A 128	478,573	6,680,253		
	17	23,461	448,973		
	(自)高圧電力 A 262	1,002,498	13,748,623		
	18	35,229	614,136		
	13	7,663	281,069		
	5	7,838	140,981		
	4	3,125	83,410		

区 分	受 電 場 所 名	契 約 電 力 (kW)	使 用 電 力 量 (kWh)	電 力 料 金 (円)		
配	平日	塚岡	(自) 高压電力	1,400	6,902,520	90,923,948
	向吉	沢	(自) 高压電力	13	6,749	245,335
	上	高	(自) 高压電力 A	327	986,838	13,783,593
	磯	区	(自) 高压電力 A	17	47,099	899,275
	大	府	(自) 高压電力 A	109	274,933	4,325,114
	西	磯	(自)  "	281	414,101	6,138,889
	秋	葉		5	9,914	177,666
	沼	代		18	38,360	617,618
	中	里		8	14,992	271,256
	東	磯		0	1,286	32,125
	小			9	12,737	258,928
	橘		(自) 高压電力 A	58	35,936	1,030,836
	川		(自)  "	215	793,926	11,238,853
	山		(自)  "	107	372,663	5,275,551
	野		(自)  "	169	810,300	10,641,735
	上	第2(第1を含む)	(自)  "	103	296,596	4,481,900
	森	の	(自)  "	177	425,923	6,713,542
	及	里	(自)  "	106	147,270	3,000,697
	上	東	(自)  "	44	118,769	1,874,483
	善	部		47	80,399	1,406,183
	三	波		34	63,740	1,070,150
	子	の 宮 (揚水)		25	42,765	750,989
三	の 宮 (高区)		22	36,941	647,743	
	小 計		7,572	25,694,787	371,100,528	
水	淵	野	(自) 高压電力	500	2,017,512	28,559,655
	谷	ヶ	(自) 高压電力 A	126	561,348	7,483,145
	相	模	(自)  "	192	577,848	8,548,020
	三			9	15,881	280,088
	鼠			5	18,477	255,565
	大			9	16,239	285,010
	名			17	6,712	305,561
	小			17	2,325	164,252
	長	竹	第	4	3,592	89,324
	西	野	第	4	3,435	84,214
	西	鎌	々	5	10,507	176,377
	城		倉	3	12,160	160,752
	山	ノ	廻	16	31,743	718,513
	大	船	内	29	62,342	994,197
	木	高	野	3	7,392	141,582
	上	古	庭	13	30,881	486,537
	二	山	口	23	32,800	642,179
	葛	本	松	670	2,271,144	34,955,879
	上		原	362	1,725,192	23,175,650
	日	吉	沢	3	1,955	60,166
	五	向	岡	31	57,634	1,024,678
	西	領	台	36	23,245	754,664
	七	小	磯	3	1,671	60,641
	上	荻	野	14	46,034	646,893
	中	荻	野	13	40,179	571,111
	善		野	25	35,370	712,243
	日		波	17	20,833	427,293
	新	向	一	18	56,008	802,596
	上		二	13	26,991	443,791
	杉	今	町	13	772	154,981
	大	久	泉	35	86,985	1,320,331
	大		保	810	3,256,272	48,176,411
		和	860	2,937,459	44,669,807	
		塚	89	373,317	5,061,586	
	小 計		3,987	14,372,255	212,393,692	
その他	各配水池ロートバルブ等		168	155,452	4,051,640	
	計		11,727	40,222,494	587,545,860	
	合 計		26,621.00	117,467,353	1,495,942,030	
	前 年 度		26,217.00	118,882,122	1,490,631,975	
	前年度との比較(%)		101.5%	98.8%	100.4%	

(自): 自家用電気工作物 注: 自家発燃料費 14,698,061円は含まず。

## 4 給水量(有効水量)・点検件数

### (1) 1戸1か月当たり有収水量(用途別)

(単位 m<sup>3</sup>)

用途別	家事用	営業用	公共用	工業用	浴場用	プール用	一時用	全用途	
	年度別	13	20.4	62.0	166.4	442.0	256.0	246.2	25.7
	14	20.0	60.1	163.9	441.0	260.6	229.3	26.1	24.3
	15	19.6	59.0	156.7	431.2	246.3	184.1	20.2	23.7
所別	16	19.3	58.5	154.6	437.6	257.1	231.9	20.1	23.3
	17	<b>19.0</b>	<b>58.3</b>	<b>149.2</b>	<b>433.0</b>	<b>260.3</b>	<b>195.3</b>	<b>19.2</b>	<b>22.9</b>
相模原	18.2	57.5	188.6	232.9	73.1	249.9	20.4	22.1	
相模大野	17.2	48.3	171.6	258.7	137.2	279.3	23.9	19.1	
津久井	21.6	56.5	77.7	141.8	0.0	119.0	6.0	24.5	
鎌倉	19.4	68.8	110.2	774.9	653.6	204.3	18.7	23.4	
逗子	20.7	56.7	101.3	16.0	690.2	208.2	16.7	22.8	
藤沢	18.6	61.4	157.7	1,356.5	611.5	235.0	25.4	22.7	
湘南台	18.2	51.5	217.9	231.4	69.1	236.6	15.8	22.0	
茅ヶ崎	20.2	54.6	148.1	624.4	100.1	168.9	13.5	23.9	
平塚	20.2	50.5	177.7	719.8	109.0	123.4	14.9	25.8	
二宮	21.7	42.5	60.7	197.9	0.0	127.6	12.5	23.3	
厚木	18.6	70.0	177.1	650.6	228.7	187.4	25.8	24.3	
伊勢原	19.0	60.2	133.1	308.3	0.0	195.8	21.4	22.6	
海老名	20.0	56.4	197.4	1,065.9	52.7	167.9	24.5	25.3	
大和	17.9	47.1	127.7	155.1	81.4	175.8	17.0	20.3	
綾瀬	20.7	60.1	90.6	163.2	0.0	195.9	11.0	24.9	
箱根	23.5	201.5	175.4	0.0	0.0	159.8	48.6	58.1	

### (2) 家事用1戸1か月当たり有収水量(月別)

(単位 m<sup>3</sup>)

所別	相模原	相模大野	津久井	鎌倉	逗子	藤沢	湘南台	茅ヶ崎	平塚	二宮	厚木	伊勢原	海老名	大和	綾瀬	箱根	全所	
	年度別	13	19.7	18.1	22.8	21.1	22.2	19.8	19.6	21.6	21.8	23.2	20.0	20.2	21.6	19.2	22.6	23.9
	14	19.3	18.0	22.3	20.6	21.8	19.4	19.2	21.2	21.3	22.5	19.6	19.8	21.2	18.7	22.0	23.5	20.0
	15	18.8	17.6	21.8	20.2	21.4	19.1	18.7	20.8	20.8	22.2	19.2	19.5	20.7	18.4	21.6	23.6	19.6
月別	16	18.5	17.4	21.9	19.8	21.1	18.7	18.4	20.5	20.5	21.9	18.8	19.2	20.3	18.1	21.0	23.1	19.3
	17	<b>18.2</b>	<b>17.2</b>	<b>21.6</b>	<b>19.4</b>	<b>20.7</b>	<b>18.6</b>	<b>18.2</b>	<b>20.2</b>	<b>20.2</b>	<b>21.7</b>	<b>18.6</b>	<b>19.0</b>	<b>20.0</b>	<b>17.9</b>	<b>20.7</b>	<b>23.5</b>	<b>19.0</b>
	4	18.3	17.6	21.2	18.2	19.9	17.4	16.9	19.5	18.6	20.9	17.8	18.9	18.5	17.3	20.1	23.0	18.4
	5	18.0	16.6	21.8	20.9	21.6	19.6	20.0	20.8	21.6	21.9	19.3	18.3	21.6	18.5	21.3	22.8	19.6
	6	19.0	18.4	22.0	18.7	20.7	17.9	17.1	20.1	19.4	22.0	18.5	19.9	19.1	18.0	20.9	24.8	19.0
	7	17.5	16.2	21.6	20.1	20.7	18.9	19.1	20.4	21.1	21.6	18.9	18.4	20.8	18.1	20.4	20.1	19.1
	8	19.2	18.6	22.6	19.0	21.1	18.4	17.4	20.2	19.9	22.4	18.5	20.1	19.4	18.0	21.4	26.2	19.3
	9	18.0	16.6	22.8	21.1	21.8	19.9	19.5	21.1	21.7	23.0	19.4	18.8	21.3	18.5	21.2	24.2	19.7
	10	19.2	18.6	22.1	19.1	21.3	18.4	17.6	20.6	19.6	22.4	18.7	20.2	19.3	18.1	21.3	28.5	19.3
	11	17.7	16.2	21.0	20.2	20.6	19.0	19.2	20.1	21.2	21.5	18.8	18.3	20.9	17.9	20.5	21.3	19.1
	12	18.4	17.7	21.1	17.9	19.8	17.2	16.9	19.2	18.7	20.9	18.0	19.4	18.6	17.3	20.0	22.9	18.4
	1	17.9	16.7	21.5	20.9	21.2	19.7	19.9	20.9	21.7	22.0	19.2	18.6	21.6	18.4	21.0	24.1	19.6
	2	19.1	18.5	22.2	19.0	20.9	18.3	17.4	20.2	19.5	21.9	18.4	19.8	19.5	18.3	21.0	27.1	19.2
	3	16.4	15.0	19.6	18.4	19.0	17.8	17.6	18.9	19.3	20.1	17.5	17.0	19.5	16.7	18.9	20.3	17.7

### (3) 給水量(有効水量)(用途別)

#### ア 全営業所

用途別 年度別	家事用	業務用			浴場用		一時用
		営業用	公共用	工業用	浴場用	プール用	
13年度	255,895,976	43,631,610	11,799,211	20,061,376	131,570	1,313,576	411,977
14年度	255,210,947	42,251,951	11,739,542	19,719,438	127,670	1,214,367	412,540
15年度	255,410,309	41,308,554	11,338,374	19,028,629	120,951	969,590	303,432
16年度	256,147,421	40,872,819	11,359,639	19,233,375	112,877	1,223,692	338,115
17年度	<b>256,568,266</b>	<b>40,646,758</b>	<b>11,089,039</b>	<b>18,855,582</b>	<b>108,018</b>	<b>1,030,416</b>	<b>355,561</b>
4	20,324,919	3,486,627	831,010	1,626,639	16,828	5,074	23,220
5	21,961,878	3,129,939	896,593	1,548,383	1,422	14,718	25,357
6	21,283,774	3,593,670	926,805	1,553,047	17,871	54,383	24,123
7	21,395,858	3,117,391	1,077,885	1,650,058	1,324	229,194	29,136
8	21,635,836	3,829,954	1,024,608	1,783,030	17,643	323,312	33,719
9	22,166,065	3,391,625	1,038,312	1,672,906	1,378	273,611	35,258
10	21,741,615	3,884,310	1,023,219	1,794,702	15,966	84,345	26,037
11	21,482,506	3,105,607	927,548	1,503,905	1,018	15,493	25,242
12	20,667,838	3,531,704	899,178	1,549,798	13,826	6,800	29,531
1	22,106,113	3,147,302	891,266	1,426,577	2,220	9,824	28,911
2	21,603,709	3,554,152	753,077	1,375,798	17,559	7,190	34,229
3	20,198,155	2,874,477	799,538	1,370,739	963	6,472	40,798
月平均	21,380,689	3,387,230	924,087	1,571,299	9,002	85,868	29,630
全水量比(%)	72.6	11.5	3.1	5.3	0.0	0.3	0.1
前年度比(%)	100.2	99.4	97.6	98.0	95.7	84.2	105.2

(注)全水量比は小数点以下第二位を四捨五入しているため、必ずしも計と一致しない。

(単位 m<sup>3</sup>)

小 計	分 水	有収水量計	無 収 水 量					合 計
			消防用水	管 等 洗浄用水	メータ 不感水量	その他	計	
333,245,296	8,094,417	341,339,713	163,624	722,178	14,714,166	317,202	15,917,170	357,256,883
330,676,455	7,821,872	338,498,327	148,103	572,375	14,593,312	324,611	15,638,401	354,136,728
328,479,839	7,348,827	335,828,666	161,846	602,554	14,475,567	308,253	15,548,220	351,376,886
329,287,938	7,971,380	337,259,318	160,951	714,858	14,409,017	17,317	15,302,143	352,561,461
<b>328,653,640</b>	<b>7,983,819</b>	<b>336,637,459</b>	<b>161,965</b>	<b>804,552</b>	<b>15,710,721</b>	<b>294,268</b>	<b>16,971,506</b>	<b>353,608,965</b>
26,314,317	573,043	26,887,360	2,491	31,897	1,174,188	1,224	1,209,800	28,097,160
27,578,290	693,703	28,271,993	2,193	40,810	1,224,566	2,251	1,269,820	29,541,813
27,453,673	670,222	28,123,895	9,058	61,472	1,201,630	2,542	1,274,702	29,398,597
27,500,846	669,368	28,170,214	91,797	88,203	1,223,446	1,099	1,404,545	29,574,759
28,648,102	748,841	29,396,943	42,619	75,002	1,319,072	1,247	1,437,940	30,834,883
28,579,155	663,483	29,242,638	6,172	76,520	1,248,532	1,074	1,332,298	30,574,936
28,570,194	660,544	29,230,738	1,228	67,994	1,453,742	981	1,523,945	30,754,683
27,061,319	647,348	27,708,667	1,093	57,749	1,401,881	1,340	1,462,063	29,170,730
26,698,675	622,824	27,321,499	1,479	56,124	1,348,603	1,198	1,407,404	28,728,903
27,612,213	733,650	28,345,863	1,652	63,072	1,414,673	2,397	1,481,794	29,827,657
27,345,714	616,928	27,962,642	1,169	96,015	1,398,684	1,964	1,497,832	29,460,474
25,291,142	683,865	25,975,007	1,014	89,694	1,301,704	276,951	1,669,363	27,644,370
27,387,803	665,318	28,053,122	13,497	67,046	1,309,227	24,522	1,414,292	29,467,414
92.9	2.3	95.2	0.0	0.2	4.4	0.1	4.8	100.0
99.8	100.2	99.8	100.6	112.5	109.0	1,699.3	110.9	100.3

イ 営業所別

(ア)相模原営業所

用途別 月 別	家事用	業務用			浴場用		一時用
		営業用	公共用	工業用	浴場用	プール用	
4	2,796,221	436,627	120,738	199,982	405	601	1,381
5	2,783,197	491,066	128,334	217,035	114	780	2,168
6	2,934,765	441,420	140,505	196,592	416	7,473	1,543
7	2,720,349	494,879	154,359	230,657	325	36,293	3,428
8	2,978,413	469,775	150,125	219,682	646	66,408	2,511
9	2,793,005	518,214	128,742	216,692	259	36,554	2,417
10	2,979,868	483,414	152,767	199,292	723	12,974	3,517
11	2,767,264	496,453	129,800	193,999	103	899	3,042
12	2,868,152	437,110	139,323	180,911	462	697	3,192
1	2,800,783	491,537	126,347	188,297	108	972	5,294
2	2,980,411	436,320	116,890	190,543	443	1,103	6,582
3	2,593,425	452,459	115,605	183,826	87	414	9,018
計	<b>33,995,853</b>	<b>5,649,274</b>	<b>1,603,535</b>	<b>2,417,508</b>	<b>4,091</b>	<b>165,168</b>	<b>44,093</b>
月平均	2,832,988	470,773	133,628	201,459	341	13,764	3,674
全水量比(%)	73.9	12.3	3.5	5.3	0.0	0.4	0.1
前年度	33,803,578	5,574,715	1,642,861	2,416,510	3,630	185,558	31,796
前年度比(%)	100.6	101.3	97.6	100.0	112.7	89.0	138.7

(イ)相模大野支所

4	1,893,439	174,877	55,383	36,349	1,067	365	2,949
5	1,925,042	225,403	63,017	14,684	449	1,291	2,370
6	2,004,265	185,486	59,826	34,009	1,244	4,977	2,920
7	1,872,767	226,423	71,181	14,833	139	26,525	2,459
8	2,022,194	198,669	64,188	37,564	1,223	47,195	2,400
9	1,921,041	244,786	64,283	16,624	143	31,486	2,735
10	2,032,132	201,256	68,618	37,749	1,200	13,868	1,720
11	1,879,288	229,967	68,152	14,122	132	1,931	1,704
12	1,926,858	187,036	61,319	38,232	47	579	1,876
1	1,942,676	233,516	64,648	15,996	1,247	1,017	2,315
2	2,023,160	183,607	51,835	33,329	1,190	1,008	2,780
3	1,766,086	213,409	61,921	14,147	151	489	3,560
計	<b>23,208,948</b>	<b>2,504,435</b>	<b>754,371</b>	<b>307,638</b>	<b>8,232</b>	<b>130,731</b>	<b>29,788</b>
月平均	1,934,079	208,703	62,864	25,637	686	10,894	2,482
全水量比(%)	79.1	8.5	2.6	1.0	0.0	0.4	0.1
前年度	23,327,768	2,494,080	740,504	308,785	8,983	146,767	19,631
前年度比(%)	99.5	100.4	101.9	99.6	91.6	89.1	151.7

(ウ)津久井営業所

4	532,459	64,337	21,600	15,286	0	3	243
5	545,998	61,535	27,569	19,489	0	674	166
6	557,599	68,922	23,885	14,788	0	2,094	194
7	543,043	63,890	38,187	21,287	0	6,343	180
8	573,751	70,228	30,906	15,740	0	17,126	129
9	574,289	73,483	40,669	21,738	0	5,608	246
10	559,454	66,552	29,070	15,006	0	2,828	189
11	530,236	62,339	36,560	19,384	0	866	258
12	537,006	62,509	25,882	15,346	0	101	225
1	538,727	59,270	32,671	17,939	0	19	147
2	564,753	71,400	21,201	15,178	0	1,572	216
3	500,949	58,403	26,450	17,459	0	4	174
計	<b>6,558,264</b>	<b>782,868</b>	<b>354,650</b>	<b>208,640</b>	<b>0</b>	<b>37,238</b>	<b>2,367</b>
月平均	546,522	65,239	29,554	17,387	-	3,103	197
全水量比(%)	77.2	9.2	4.2	2.5	-	0.4	0.0
前年度	6,548,408	782,297	350,327	219,741	-	43,396	5,717
前年度比(%)	100.2	100.1	101.2	94.9	-	85.8	41.4

(注)全水量比は小数点以下第二位を四捨五入しているため、必ずしも計と一致しない。

(単位 m<sup>3</sup>)

小計	分水	有収水量計	無収水量					合計
			消防用水	管等 洗浄用水	メータ 不感水量	その他	計	
3,555,955	-	3,555,955	110	634	165,488	189	166,421	3,722,376
3,622,694	-	3,622,694	170	523	168,586	258	169,537	3,792,231
3,722,714	-	3,722,714	1,411	639	173,346	386	175,782	3,898,496
3,640,290	-	3,640,290	17,266	846	169,407	665	188,184	3,828,474
3,887,560	-	3,887,560	1,395	1,510	181,072	149	184,126	4,071,686
3,695,883	-	3,695,883	124	1,665	172,185	15	173,989	3,869,872
3,832,555	-	3,832,555	93	1,337	178,752	915	181,097	4,013,652
3,591,560	-	3,591,560	174	1,345	167,229	0	168,748	3,760,308
3,629,847	-	3,629,847	106	1,282	168,993	365	170,746	3,800,593
3,613,338	-	3,613,338	3	1,526	168,350	290	170,169	3,783,507
3,732,292	-	3,732,292	37	2,709	173,912	753	177,411	3,909,703
3,354,834	-	3,354,834	2	2,073	156,528	65,248	223,851	3,578,685
<b>43,879,522</b>	-	<b>43,879,522</b>	<b>20,891</b>	<b>16,089</b>	<b>2,043,848</b>	<b>69,233</b>	<b>2,150,061</b>	<b>46,029,583</b>
3,656,627	-	3,656,627	1,741	1,341	170,321	5,769	179,172	3,835,799
95.3	-	95.3	0.0	0.0	4.4	0.2	4.7	100.0
43,658,648	-	43,658,648	22,091	15,455	2,031,174	70,223	2,138,943	45,797,591
100.5	-	100.5	94.6	104.1	100.6	98.6	100.5	100.5

2,164,429	93,573	2,258,002	30	217	105,108	220	105,575	2,363,577
2,232,256	109,123	2,341,379	0	203	109,097	159	109,459	2,450,838
2,292,727	104,078	2,396,805	2,033	545	111,538	57	114,173	2,510,978
2,214,327	103,614	2,317,941	12,355	501	108,028	173	121,057	2,438,998
2,373,433	116,216	2,489,649	219	520	115,993	138	116,870	2,606,519
2,281,098	64,884	2,345,982	16	1,058	109,341	187	110,602	2,456,584
2,356,543	66,561	2,423,104	40	673	112,877	99	113,689	2,536,793
2,195,296	59,054	2,254,350	40	764	105,081	122	106,007	2,360,357
2,215,947	55,621	2,271,568	235	652	105,919	158	106,964	2,378,532
2,261,415	68,367	2,329,782	103	625	108,607	186	109,521	2,439,303
2,296,909	80,414	2,377,323	9	850	110,846	279	111,984	2,489,307
2,059,763	94,573	2,154,336	15	1,281	100,254	43,469	145,019	2,299,355
<b>26,944,143</b>	<b>1,016,078</b>	<b>27,960,221</b>	<b>15,095</b>	<b>7,889</b>	<b>1,302,689</b>	<b>45,247</b>	<b>1,370,920</b>	<b>29,331,141</b>
2,245,345	84,673	2,330,018	1,258	657	108,557	3,771	114,243	2,444,262
91.9	3.5	95.3	0.1	0.0	4.4	0.2	4.7	100.0
27,046,518	1,278,206	28,324,724	14,518	5,386	1,318,214	45,046	1,383,164	29,707,888
99.6	79.5	98.7	104.0	146.5	98.8	100.4	99.1	98.7

633,928	-	633,928	6	7,870	29,918	24	37,818	671,746
655,431	-	655,431	3	11,056	31,028	34	42,121	697,552
667,482	-	667,482	3,019	10,277	31,508	31	44,835	712,317
672,930	-	672,930	3,798	15,988	31,994	22	51,802	724,732
707,880	-	707,880	673	14,353	33,589	16	48,631	756,511
716,033	-	716,033	220	8,805	33,671	6	42,702	758,735
673,099	-	673,099	0	8,523	31,787	0	40,310	713,409
649,643	-	649,643	4	16,763	31,105	0	47,872	697,515
641,069	-	641,069	106	16,503	30,506	3	47,118	688,187
648,773	-	648,773	34	17,361	30,967	68	48,430	697,203
674,320	-	674,320	40	19,676	32,323	133	52,172	726,492
603,439	-	603,439	76	13,280	28,933	1,322	43,611	647,050
<b>7,944,027</b>	-	<b>7,944,027</b>	<b>7,979</b>	<b>160,455</b>	<b>377,329</b>	<b>1,659</b>	<b>547,422</b>	<b>8,491,449</b>
662,002	-	662,002	665	13,371	31,444	138	45,619	707,621
93.6	-	93.6	0.1	1.9	4.4	0.0	6.4	100.0
7,949,886	-	7,949,886	7,128	35,566	370,375	2,014	415,083	8,364,969
99.9	-	99.9	111.9	451.1	101.9	82.4	131.9	101.5



## (エ) 鎌倉営業所

用途別 月 別	家事用	業 務 用			浴 場 用		一時用
		営業用	公共用	工業用	浴場用	プール用	
4	1,347,204	278,668	56,909	84,661	7,480	110	1,603
5	1,502,315	231,861	59,665	79,128	507	863	1,869
6	1,411,479	287,549	64,092	73,625	7,770	2,934	2,464
7	1,437,961	225,534	68,002	81,819	486	11,959	2,203
8	1,441,452	297,304	69,972	83,177	6,762	8,724	3,947
9	1,514,710	237,108	69,029	86,923	529	14,834	2,981
10	1,448,418	300,353	66,290	82,848	7,177	2,232	1,926
11	1,451,842	223,598	55,592	73,660	426	827	2,486
12	1,361,907	281,522	57,373	69,238	7,430	196	2,770
1	1,504,901	233,285	53,409	73,622	520	144	2,186
2	1,442,231	272,800	48,988	61,282	7,529	143	2,570
3	1,340,657	201,021	49,105	63,592	443	137	2,313
計	<b>17,205,077</b>	<b>3,070,603</b>	<b>718,426</b>	<b>913,575</b>	<b>47,059</b>	<b>43,103</b>	<b>29,318</b>
月 平 均	1,433,756	255,884	59,869	76,131	3,922	3,592	2,443
全水量比(%)	74.5	13.3	3.1	4.0	0.2	0.2	0.1
前 年 度	17,181,100	3,102,128	743,285	1,003,658	47,932	57,250	37,025
前年度比(%)	100.1	99.0	96.7	91.0	98.2	75.3	79.2

## (オ) 逗子営業所

4	762,932	77,152	6,755	0	1,358	0	1,319
5	848,195	110,541	41,540	47	0	869	661
6	801,048	80,550	7,486	0	1,231	0	2,003
7	810,389	108,019	50,395	53	0	13,558	1,396
8	817,814	94,132	7,378	0	1,362	0	1,095
9	857,324	134,645	51,521	100	0	11,651	1,223
10	825,928	89,335	10,329	0	1,421	0	1,292
11	809,410	106,488	48,699	65	0	4,192	1,209
12	769,762	76,284	7,494	0	1,383	0	972
1	833,147	108,566	42,871	64	0	746	1,010
2	812,145	75,635	7,134	0	1,527	0	784
3	756,040	93,588	39,248	54	0	672	718
計	<b>9,704,134</b>	<b>1,154,935</b>	<b>320,850</b>	<b>383</b>	<b>8,282</b>	<b>31,688</b>	<b>13,682</b>
月 平 均	808,678	96,245	26,738	32	690	2,641	1,140
全水量比(%)	82.3	9.8	2.7	0.0	0.1	0.3	0.1
前 年 度	9,795,299	1,141,233	326,705	339	7,894	39,844	18,290
前年度比(%)	99.1	101.2	98.2	113.0	104.9	79.5	74.8

## (カ) 藤沢営業所

4	1,922,972	328,667	79,302	177,216	4,413	1,874	3,383
5	2,292,793	327,098	84,357	170,386	0	3,802	5,090
6	1,988,381	336,849	89,599	165,240	4,601	3,504	3,872
7	2,218,932	322,853	109,598	175,138	0	32,640	4,664
8	2,049,391	368,476	97,041	192,210	4,806	22,416	5,088
9	2,332,397	369,665	101,342	180,762	0	31,754	5,348
10	2,062,064	377,530	101,200	196,405	2,558	14,315	4,146
11	2,232,321	318,774	90,546	170,993	0	3,002	5,104
12	1,928,502	327,284	85,078	178,754	1,799	2,997	4,141
1	2,315,454	325,126	83,944	169,131	0	3,937	5,549
2	2,047,016	328,019	72,067	148,737	3,837	777	5,040
3	2,124,049	289,750	83,488	155,828	0	3,318	4,832
計	<b>25,514,272</b>	<b>4,020,091</b>	<b>1,077,562</b>	<b>2,080,800</b>	<b>22,014</b>	<b>124,336</b>	<b>56,257</b>
月 平 均	2,126,189	335,008	89,797	173,400	1,835	10,361	4,688
全水量比(%)	73.8	11.6	3.1	6.0	0.1	0.4	0.2
前 年 度	25,531,239	4,078,544	1,112,838	2,202,520	27,875	166,718	36,052
前年度比(%)	99.9	98.6	96.8	94.5	79.0	74.6	156.0

(注) 全水量比は小数点以下第二位を四捨五入しているため、必ずしも計と一致しない。

(単位 m<sup>3</sup>)

小計	分水	有収水量計	無収水量					合計
			消防用水	管等 洗浄用水	メータ 不感水量	その他	計	
1,776,635	-	1,776,635	20	370	82,793	112	83,295	1,859,930
1,876,208	-	1,876,208	760	455	87,527	22	88,764	1,964,972
1,849,913	-	1,849,913	52	4,230	86,240	163	90,685	1,940,598
1,827,964	-	1,827,964	12	607	85,280	52	85,951	1,913,915
1,911,338	-	1,911,338	5,736	608	89,264	39	95,647	2,006,985
1,926,114	-	1,926,114	28	1,182	90,054	129	91,393	2,017,507
1,909,244	-	1,909,244	20	751	89,389	26	90,186	1,999,430
1,808,431	-	1,808,431	111	417	84,380	963	85,871	1,894,302
1,780,436	-	1,780,436	121	535	83,153	119	83,928	1,864,364
1,868,067	-	1,868,067	125	687	87,218	278	88,308	1,956,375
1,835,543	-	1,835,543	361	3,285	85,774	895	90,315	1,925,858
1,657,268	-	1,657,268	565	2,964	77,251	11,629	92,409	1,749,677
<b>22,027,161</b>	-	<b>22,027,161</b>	<b>7,911</b>	<b>16,091</b>	<b>1,028,323</b>	<b>14,427</b>	<b>1,066,752</b>	<b>23,093,913</b>
1,835,597	-	1,835,597	659	1,341	85,694	1,202	88,896	1,924,493
95.4	-	95.4	0.0	0.1	4.5	0.1	4.6	100.0
22,172,378	-	22,172,378	6,970	23,482	1,034,585	12,187	1,077,224	23,249,602
99.3	-	99.3	113.5	68.5	99.4	118.4	99.0	99.3
849,516	-	849,516	1	1,042	39,540	19	40,602	890,118
1,001,853	-	1,001,853	276	282	46,788	5	47,351	1,049,204
892,318	-	892,318	1	808	41,610	7	42,426	934,744
983,810	-	983,810	0	986	45,905	16	46,907	1,030,717
921,781	-	921,781	36	1,150	43,227	2	44,415	966,196
1,056,464	-	1,056,464	5,694	997	49,487	7	56,185	1,112,649
928,305	-	928,305	57	1,218	43,415	0	44,690	972,995
970,063	-	970,063	0	1,014	45,367	0	46,381	1,016,444
855,895	-	855,895	11	911	40,025	0	40,947	896,842
986,404	-	986,404	5	772	46,214	3	46,994	1,033,398
897,225	-	897,225	0	290	41,838	16	42,144	939,369
890,320	-	890,320	17	7,782	41,835	4,770	54,404	944,724
<b>11,233,954</b>	-	<b>11,233,954</b>	<b>6,098</b>	<b>17,252</b>	<b>525,251</b>	<b>4,845</b>	<b>553,446</b>	<b>11,787,400</b>
936,163	-	936,163	508	1,438	43,771	404	46,121	982,283
95.3	-	95.3	0.1	0.1	4.5	0.0	4.7	100.0
11,329,604	-	11,329,604	5,564	4,706	528,689	5,193	544,152	11,873,756
99.2	-	99.2	109.6	366.6	99.3	93.3	101.7	99.3
2,517,827	-	2,517,827	100	2,944	117,189	0	120,233	2,638,060
2,883,526	-	2,883,526	44	3,263	134,239	0	137,546	3,021,072
2,592,046	-	2,592,046	0	27,502	120,643	0	148,145	2,740,191
2,863,825	-	2,863,825	13	8,407	133,432	0	141,852	3,005,677
2,739,428	-	2,739,428	14,821	5,411	127,541	0	147,773	2,887,201
3,021,268	-	3,021,268	12	4,462	140,960	0	145,434	3,166,702
2,758,218	-	2,758,218	6	4,129	128,764	0	132,899	2,891,117
2,820,740	-	2,820,740	795	3,453	131,550	0	135,798	2,956,538
2,528,555	-	2,528,555	359	3,618	117,793	0	121,770	2,650,325
2,903,141	-	2,903,141	140	3,481	135,498	0	139,119	3,042,260
2,605,493	-	2,605,493	216	4,294	121,373	0	125,883	2,731,376
2,661,265	-	2,661,265	3	16,330	123,935	31,920	172,188	2,833,453
<b>32,895,332</b>	-	<b>32,895,332</b>	<b>16,509</b>	<b>87,294</b>	<b>1,532,917</b>	<b>31,920</b>	<b>1,668,640</b>	<b>34,563,972</b>
2,741,278	-	2,741,278	1,376	7,275	127,743	2,660	139,053	2,880,331
95.2	-	95.2	0.0	0.3	4.4	0.1	4.8	100.0
33,155,786	-	33,155,786	17,195	53,921	1,543,252	30,930	1,645,298	34,801,084
99.2	-	99.2	96.0	161.9	99.3	103.2	101.4	99.3

## (キ) 湘南台支所

用途別 月別	家事用	業務用			浴場用		一時用
		営業用	公共用	工業用	浴場用	プール用	
4	849,564	140,262	51,415	68,252	249	405	737
5	1,069,341	162,117	53,076	84,368	0	420	1,573
6	881,666	142,555	59,355	57,683	250	3,101	1,677
7	1,021,966	159,139	71,353	64,273	0	15,472	783
8	899,407	147,377	69,062	50,332	296	14,083	850
9	1,045,529	168,571	62,451	73,068	0	14,336	960
10	909,701	149,173	71,078	62,966	294	9,000	1,144
11	1,037,692	161,948	60,919	56,542	0	584	833
12	875,705	140,906	60,003	42,965	293	769	964
1	1,076,329	165,849	56,598	59,542	0	502	1,035
2	901,172	141,170	46,692	42,071	277	627	1,586
3	974,773	149,462	45,719	60,014	0	316	1,355
計	<b>11,542,845</b>	<b>1,828,529</b>	<b>707,721</b>	<b>722,076</b>	<b>1,659</b>	<b>59,615</b>	<b>13,497</b>
月平均	961,904	152,377	58,977	60,173	138	4,968	1,125
全水量比(%)	74.0	11.7	4.5	4.6	0.0	0.4	0.1
前年度	11,426,393	1,801,621	714,571	951,279	1,591	77,428	14,450
前年度比(%)	101.0	101.5	99.0	75.9	104.3	77.0	93.4

## (ク) 茅ヶ崎営業所

4	2,042,368	281,362	56,129	211,809	562	284	1,974
5	2,244,301	223,286	59,311	197,010	39	1,527	2,097
6	2,115,287	289,617	64,408	209,031	534	5,195	1,892
7	2,201,837	222,805	75,524	222,293	54	11,402	3,325
8	2,135,214	313,731	76,595	231,660	514	21,529	3,646
9	2,281,783	245,654	75,836	234,381	78	21,640	3,762
10	2,176,849	321,794	66,851	252,119	525	6,696	2,523
11	2,175,058	223,069	61,669	222,203	42	755	2,758
12	2,041,380	285,792	62,180	215,056	512	701	3,542
1	2,265,131	228,944	61,226	180,528	38	556	2,572
2	2,141,178	286,123	55,547	157,306	605	321	1,844
3	2,069,282	204,676	58,113	190,280	0	321	3,175
計	<b>25,889,668</b>	<b>3,126,853</b>	<b>773,389</b>	<b>2,523,676</b>	<b>3,503</b>	<b>70,927</b>	<b>33,110</b>
月平均	2,157,472	260,571	64,449	210,306	292	5,911	2,759
全水量比(%)	75.6	9.1	2.3	7.4	0.0	0.2	0.1
前年度	25,934,904	3,143,621	786,687	2,524,750	4,029	83,772	30,853
前年度比(%)	99.8	99.5	98.3	100.0	86.9	84.7	107.3

## (ケ) 平塚営業所

4	1,849,640	399,757	94,221	356,984	496	58	1,140
5	2,134,189	234,515	101,558	257,989	313	540	1,202
6	1,944,370	416,710	110,689	334,484	977	1,355	1,480
7	2,088,779	231,732	117,437	297,606	320	16,564	1,712
8	1,995,938	449,872	126,238	394,506	1,123	37,978	2,729
9	2,153,896	253,044	121,281	283,272	369	18,239	2,715
10	1,975,406	440,811	117,709	385,707	1,191	5,752	1,602
11	2,104,601	233,827	101,680	268,135	315	477	1,056
12	1,892,018	407,229	105,451	352,256	1,035	221	1,706
1	2,156,549	239,460	101,045	261,382	307	279	2,114
2	1,963,342	407,840	92,745	320,012	1,121	△ 14	2,234
3	1,939,959	214,809	84,569	247,670	282	△ 4	3,427
計	<b>24,198,687</b>	<b>3,929,606</b>	<b>1,274,623</b>	<b>3,760,003</b>	<b>7,849</b>	<b>81,445</b>	<b>23,117</b>
月平均	2,016,557	327,467	106,219	313,334	654	6,787	1,926
全水量比(%)	59.8	9.7	3.1	9.3	0.0	0.2	0.1
前年度	24,227,925	3,937,941	1,295,254	3,714,749	5,599	97,240	35,004
前年度比(%)	99.9	99.8	98.4	101.2	140.2	83.8	66.0

(注) 全水量比は小数点以下第二位を四捨五入しているため、必ずしも計と一致しない。

(単位 m<sup>3</sup>)

小計	分水	有収水量計	無収水量					合計
			消防用水	管等 洗浄用水	メータ 不感水量	その他	計	
1,110,884	-	1,110,884	15	351	51,736	161	52,263	1,163,147
1,370,895	-	1,370,895	171	361	63,900	108	64,540	1,435,435
1,146,287	-	1,146,287	36	344	53,423	45	53,848	1,200,135
1,332,986	-	1,332,986	432	364	62,063	333	63,192	1,396,178
1,181,407	-	1,181,407	7,638	422	55,119	306	63,485	1,244,892
1,364,915	-	1,364,915	534	436	63,662	0	64,632	1,429,547
1,203,356	-	1,203,356	0	408	56,048	43	56,499	1,259,855
1,318,518	-	1,318,518	25	396	62,031	51	62,503	1,381,021
1,121,605	-	1,121,605	61	415	52,205	70	52,751	1,174,356
1,359,855	-	1,359,855	206	446	63,343	105	64,100	1,423,955
1,133,595	-	1,133,595	224	451	52,893	266	53,834	1,187,429
1,231,639	-	1,231,639	9	459	57,392	12,443	70,303	1,301,942
<b>14,875,942</b>	-	<b>14,875,942</b>	<b>9,351</b>	<b>4,853</b>	<b>693,815</b>	<b>13,931</b>	<b>721,950</b>	<b>15,597,892</b>
1,239,662	-	1,239,662	779	404	57,818	1,161	60,163	1,299,824
95.4	-	95.4	0.1	0.0	4.4	0.1	4.6	100.0
14,987,333	-	14,987,333	9,758	13,108	698,173	11,866	732,905	15,720,238
99.3	-	99.3	95.8	37.0	99.4	117.4	98.5	99.2
2,594,488	-	2,594,488	399	25,613	121,275	106	147,393	2,741,881
2,727,571	-	2,727,571	31	24,679	127,460	91	152,261	2,879,832
2,685,964	-	2,685,964	306	24,381	125,549	74	150,310	2,836,274
2,737,240	-	2,737,240	10,909	23,834	127,876	45	162,664	2,899,904
2,782,889	-	2,782,889	1	24,882	130,119	136	155,138	2,938,027
2,863,134	-	2,863,134	62	24,042	134,015	47	158,166	3,021,300
2,827,357	-	2,827,357	32	22,798	132,409	51	155,290	2,982,647
2,685,554	-	2,685,554	109	23,148	125,636	61	148,954	2,834,508
2,609,163	-	2,609,163	177	22,880	121,963	65	145,085	2,754,248
2,738,995	-	2,738,995	181	24,393	128,180	80	152,834	2,891,829
2,642,924	-	2,642,924	106	24,849	123,727	276	148,958	2,791,882
2,525,847	-	2,525,847	36	25,793	118,408	16,680	160,917	2,686,764
<b>32,421,126</b>	-	<b>32,421,126</b>	<b>12,349</b>	<b>291,292</b>	<b>1,516,617</b>	<b>17,712</b>	<b>1,837,970</b>	<b>34,259,096</b>
2,701,761	-	2,701,761	1,029	24,274	126,385	1,476	153,164	2,854,925
94.6	-	94.6	0.0	0.9	4.4	0.1	5.4	100.0
32,508,616	-	32,508,616	12,751	252,352	1,518,496	17,612	1,801,211	34,309,827
99.7	-	99.7	96.8	115.4	99.9	100.6	102.0	99.9
2,702,296	387,080	3,089,376	48	493	143,843	0	144,384	3,233,760
2,730,306	468,370	3,198,676	0	541	148,994	0	149,535	3,348,211
2,810,065	452,850	3,262,915	153	313	151,966	0	152,432	3,415,347
2,754,150	457,120	3,211,270	18,619	433	149,594	0	168,646	3,379,916
3,008,384	507,660	3,516,044	1,204	533	163,816	0	165,553	3,681,597
2,832,816	440,910	3,273,726	657	407	152,642	0	153,706	3,427,432
2,928,178	429,540	3,357,718	431	500	156,673	0	157,604	3,515,322
2,710,091	429,150	3,139,241	13	476	146,245	0	146,734	3,285,975
2,759,916	418,740	3,178,656	45	377	147,992	0	148,414	3,327,070
2,761,136	484,810	3,245,946	110	752	151,228	0	152,090	3,398,036
2,787,280	408,750	3,196,030	82	1,230	149,091	0	150,403	3,346,433
2,490,712	453,910	2,944,622	3	411	137,175	25,080	162,669	3,107,291
<b>33,275,330</b>	<b>5,338,890</b>	<b>38,614,220</b>	<b>21,365</b>	<b>6,466</b>	<b>1,799,259</b>	<b>25,080</b>	<b>1,852,170</b>	<b>40,466,390</b>
2,772,944	444,908	3,217,852	1,780	539	149,938	2,090	154,348	3,372,199
82.2	13.2	95.4	0.1	0.0	4.4	0.1	4.6	100.0
33,313,712	5,343,380	38,657,092	21,435	32,339	1,798,471	24,540	1,876,785	40,533,877
99.9	99.9	99.9	99.7	20.0	100.0	102.2	98.7	99.8

## (コ) 二宮営業所

用途別 月別	家事用	業務用			浴場用		一時用
		営業用	公共用	工業用	浴場用	プール用	
4	576,572	58,876	12,990	5,421	0	0	812
5	617,840	56,372	15,278	11,988	0	14	676
6	609,804	63,417	14,815	5,237	0	1,707	731
7	610,373	54,312	22,369	14,526	0	4,619	1,098
8	622,593	63,519	19,429	5,084	0	1,205	1,052
9	651,055	57,500	19,212	16,640	0	2,668	474
10	623,777	67,028	16,350	5,455	0	481	567
11	612,132	54,920	16,307	14,723	0	7	499
12	583,877	58,809	15,435	5,126	0	14	568
1	622,703	55,180	13,657	14,513	0	0	420
2	611,595	58,622	13,677	4,319	0	0	497
3	574,540	54,411	14,211	12,546	0	0	212
計	<b>7,316,861</b>	<b>702,966</b>	<b>193,730</b>	<b>115,578</b>	<b>0</b>	<b>10,715</b>	<b>7,606</b>
月平均	609,738	58,581	16,144	9,632	-	893	634
全水量比(%)	82.1	7.9	2.2	1.3	-	0.1	0.1
前年度	7,337,060	730,031	196,434	103,484	-	13,931	6,933
前年度比(%)	99.7	96.3	98.6	111.7	-	76.9	109.7

## (サ) 厚木営業所

4	1,684,022	506,255	111,732	221,743	460	356	1,181
5	1,895,174	269,886	103,093	187,346	0	1,656	1,926
6	1,781,777	509,990	119,226	210,913	452	9,917	1,289
7	1,861,833	278,487	116,690	206,950	0	19,474	2,379
8	1,791,314	549,183	130,957	258,873	393	31,483	4,228
9	1,911,939	293,262	116,953	216,638	0	22,596	2,631
10	1,813,537	560,545	129,412	260,667	348	5,908	2,795
11	1,857,597	266,841	102,327	169,294	0	1,503	2,431
12	1,747,402	507,988	117,209	207,545	459	299	3,958
1	1,910,780	271,981	104,790	178,364	0	791	1,556
2	1,791,496	510,683	100,889	200,504	632	795	2,804
3	1,766,597	254,832	94,092	164,579	0	787	3,253
計	<b>21,813,468</b>	<b>4,779,933</b>	<b>1,347,370</b>	<b>2,483,416</b>	<b>2,744</b>	<b>95,565</b>	<b>30,431</b>
月平均	1,817,789	398,328	112,281	206,951	229	7,964	2,536
全水量比(%)	67.9	14.9	4.2	7.7	0.0	0.3	0.1
前年度	21,598,110	4,861,312	1,383,180	2,468,429	2,684	116,589	22,505
前年度比(%)	101.0	98.3	97.4	100.6	102.2	82.0	135.2

## (シ) 伊勢原営業所

4	796,219	113,943	33,819	42,364	0	184	1,829
5	694,258	124,772	32,941	36,196	0	946	2,218
6	841,909	119,531	35,089	40,621	0	4,818	1,238
7	699,951	131,819	35,176	39,656	0	6,559	1,312
8	851,568	129,321	34,925	46,626	0	11,674	1,583
9	714,809	143,666	31,977	38,279	0	14,933	4,242
10	858,856	130,835	36,512	52,045	0	2,888	588
11	698,569	127,755	30,102	37,368	0	168	635
12	821,886	120,620	33,289	41,067	0	41	1,480
1	708,453	127,569	29,548	35,811	0	13	475
2	843,047	113,902	26,203	39,095	0	21	357
3	659,647	117,103	26,331	36,138	0	56	445
計	<b>9,189,172</b>	<b>1,500,836</b>	<b>385,912</b>	<b>485,266</b>	<b>0</b>	<b>42,301</b>	<b>16,402</b>
月平均	765,764	125,070	32,159	40,439	-	3,525	1,367
全水量比(%)	75.3	12.3	3.2	4.0	-	0.3	0.1
前年度	9,131,273	1,533,614	412,598	476,524	-	41,864	18,490
前年度比(%)	100.6	97.9	93.5	101.8	-	101.0	88.7

(注) 全水量比は小数点以下第二位を四捨五入しているため、必ずしも計と一致しない。

(単位 m<sup>3</sup>)

小計	分水	有収水量計	無収水量					合計
			消防用水	管等 洗浄用水	メータ 不感水量	その他	計	
654,671	-	654,671	272	7,876	30,511	0	38,659	693,330
702,168	-	702,168	0	8,127	32,697	0	40,824	742,992
695,711	-	695,711	63	21,146	32,415	0	53,624	749,335
707,297	-	707,297	0	21,761	32,952	0	54,713	762,010
712,882	-	712,882	579	21,791	33,273	0	55,643	768,525
747,549	-	747,549	194	21,307	34,910	0	56,411	803,960
713,658	-	713,658	344	12,164	33,320	0	45,828	759,486
698,588	-	698,588	0	12,404	32,583	0	44,987	743,575
663,829	-	663,829	0	12,452	30,969	0	43,421	707,250
706,473	-	706,473	120	9,693	32,983	0	42,796	749,269
688,710	-	688,710	17	9,201	32,157	0	41,375	730,085
655,920	-	655,920	0	10,795	30,567	1,620	42,982	698,902
<b>8,347,456</b>	-	<b>8,347,456</b>	<b>1,589</b>	<b>168,717</b>	<b>389,337</b>	<b>1,620</b>	<b>561,263</b>	<b>8,908,719</b>
695,621	-	695,621	132	14,060	32,445	135	46,772	742,393
93.7	-	93.7	0.0	1.9	4.4	0.0	6.3	100.0
8,387,873	-	8,387,873	1,138	89,553	391,053	1,800	483,544	8,871,417
99.5	-	99.5	139.6	188.4	99.6	90.0	116.1	100.4
2,525,749	-	2,525,749	22	6,089	117,873	282	124,266	2,650,015
2,459,081	-	2,459,081	188	6,385	114,609	881	122,063	2,581,144
2,633,564	-	2,633,564	529	8,662	122,582	273	132,046	2,765,610
2,485,813	-	2,485,813	12,702	8,944	115,796	99	137,541	2,623,354
2,766,431	-	2,766,431	1,461	9,320	129,239	61	140,081	2,906,512
2,564,019	-	2,564,019	491	9,154	119,754	81	129,480	2,693,499
2,773,212	-	2,773,212	5	10,038	129,770	93	139,906	2,913,118
2,399,993	-	2,399,993	46	8,390	111,819	284	120,539	2,520,532
2,584,860	-	2,584,860	182	7,093	120,447	152	127,874	2,712,734
2,468,262	-	2,468,262	56	5,412	115,093	304	120,865	2,589,127
2,607,803	-	2,607,803	10	6,097	121,664	251	128,022	2,735,825
2,284,140	-	2,284,140	15	5,321	107,267	15,817	128,420	2,412,560
<b>30,552,927</b>	-	<b>30,552,927</b>	<b>15,707</b>	<b>90,905</b>	<b>1,425,913</b>	<b>18,578</b>	<b>1,551,103</b>	<b>32,104,030</b>
2,546,077	-	2,546,077	1,309	7,575	118,826	1,548	129,259	2,675,336
95.2	-	95.2	0.0	0.3	4.4	0.1	4.8	100.0
30,452,809	-	30,452,809	14,984	123,420	1,417,991	8,426	1,564,821	32,017,630
100.3	-	100.3	104.8	73.7	100.6	220.5	99.1	100.3
988,358	-	988,358	15	174	46,043	16	46,248	1,034,606
891,331	-	891,331	35	148	41,485	39	41,707	933,038
1,043,206	-	1,043,206	33	1,389	48,673	19	50,114	1,093,320
914,473	-	914,473	3,750	6,762	42,583	7	53,102	967,575
1,075,697	-	1,075,697	729	2,880	50,140	628	54,377	1,130,074
947,906	-	947,906	397	2,706	44,208	0	47,311	995,217
1,081,724	-	1,081,724	446	2,100	50,450	181	53,177	1,134,901
894,597	-	894,597	30	872	41,682	0	42,584	937,181
1,018,383	-	1,018,383	91	948	47,475	5	48,519	1,066,902
901,869	-	901,869	82	764	42,036	5	42,887	944,756
1,022,625	-	1,022,625	91	811	47,718	44	48,664	1,071,289
839,720	-	839,720	124	1,045	39,127	10,620	50,916	890,636
<b>11,619,889</b>	-	<b>11,619,889</b>	<b>5,823</b>	<b>20,599</b>	<b>541,620</b>	<b>11,564</b>	<b>579,606</b>	<b>12,199,495</b>
968,324	-	968,324	485	1,717	45,135	964	48,301	1,016,625
95.2	-	95.2	0.0	0.2	4.4	0.1	4.8	100.0
11,614,363	-	11,614,363	6,287	3,816	540,545	10,946	561,594	12,175,957
100.0	-	100.0	92.6	539.8	100.2	105.6	103.2	100.2

## (ス) 海老名営業所

用途別 月別	家事用	業務用			浴場用		一時用
		営業用	公共用	工業用	浴場用	プール用	
4	874,187	129,502	53,583	120,630	68	73	547
5	1,029,702	147,242	53,958	144,038	0	512	706
6	907,070	129,819	55,584	128,957	95	3,832	821
7	994,642	142,366	58,435	150,197	0	6,892	1,499
8	924,675	137,252	61,535	156,838	142	13,722	883
9	1,017,300	156,425	68,306	156,840	0	15,397	1,696
10	923,855	138,575	61,015	148,684	160	2,496	877
11	1,003,122	143,847	48,878	137,589	0	219	1,177
12	886,542	127,592	51,694	118,241	97	93	797
1	1,041,698	152,945	50,635	110,456	0	483	873
2	927,488	140,983	29,032	81,148	70	477	2,246
3	948,236	152,554	28,782	107,924	0	118	3,778
計	11,478,517	1,699,102	621,437	1,561,542	632	44,314	15,900
月平均	956,543	141,592	51,786	130,129	53	3,693	1,325
全水量比(%)	67.1	9.9	3.6	9.1	0.0	0.3	0.1
前年度	11,462,106	1,771,077	656,661	1,630,833	681	53,379	11,124
前年度比(%)	100.1	95.9	94.6	95.8	92.8	83.0	142.9

## (セ) 大和営業所

4	1,737,488	225,904	51,611	24,128	270	618	2,402
5	1,647,150	276,273	51,276	47,379	0	758	1,592
6	1,813,464	244,077	56,202	21,825	301	2,215	1,271
7	1,616,883	280,791	62,752	49,616	0	12,898	1,596
8	1,821,364	242,343	59,960	25,737	376	15,833	2,565
9	1,661,466	297,047	58,392	43,771	0	19,972	2,696
10	1,834,096	239,078	66,462	26,383	369	2,278	1,987
11	1,616,097	279,550	53,234	41,244	0	20	1,191
12	1,760,291	226,210	52,959	23,278	309	32	1,796
1	1,657,576	277,082	47,323	37,726	0	80	2,164
2	1,850,450	226,561	48,011	24,292	328	114	1,717
3	1,526,922	257,795	51,340	36,547	0	37	1,649
計	20,543,247	3,072,711	659,522	401,926	1,953	54,855	22,626
月平均	1,711,937	256,059	54,960	33,494	163	4,571	1,886
全水量比(%)	76.9	11.5	2.5	1.5	0.0	0.2	0.1
前年度	20,473,174	3,155,210	672,645	402,493	1,979	60,864	26,753
前年度比(%)	100.3	97.4	98.0	99.9	98.7	90.1	84.6

## (ソ) 綾瀬営業所

4	597,517	74,352	13,374	61,814	0	143	441
5	650,628	104,866	14,661	81,300	0	66	467
6	625,054	81,715	16,471	60,042	0	1,261	170
7	623,507	101,119	18,489	81,154	0	7,596	155
8	641,280	89,139	16,468	65,001	0	13,744	294
9	649,020	105,401	18,984	87,178	0	11,806	522
10	640,520	87,720	18,963	69,376	0	2,559	400
11	631,102	100,059	16,226	84,584	0	43	313
12	605,646	82,122	15,139	61,783	0	60	218
1	645,021	99,717	15,036	83,206	0	285	388
2	632,975	81,550	13,215	57,982	0	246	1,043
3	583,410	88,616	14,179	80,135	0	△ 193	1,202
計	7,525,680	1,096,376	191,205	873,555	0	37,616	5,613
月平均	627,140	91,365	15,934	72,796	-	3,135	468
全水量比(%)	73.7	10.7	1.9	8.6	-	0.4	0.1
前年度	7,504,396	1,060,795	200,154	809,281	-	38,141	13,110
前年度比(%)	100.3	103.4	95.5	107.9	-	98.6	42.8

(注) 全水量比は小数点以下第二位を四捨五入しているため、必ずしも計と一致しない。

(単位 m<sup>3</sup>)

小 計	分 水	有収水量計	無 収 水 量					合 計
			消防用水	管 等 洗浄用水	メー夕 不感水量	その他	計	
1,178,590	47,410	1,226,000	161	213	57,074	30	57,478	1,283,478
1,376,158	56,040	1,432,198	3	190	66,690	38	66,921	1,499,119
1,226,178	51,100	1,277,278	805	359	59,515	31	60,710	1,337,988
1,354,031	49,120	1,403,151	6,431	260	65,338	46	72,075	1,475,226
1,295,047	57,400	1,352,447	359	401	62,977	30	63,767	1,416,214
1,415,964	96,320	1,512,284	134	706	70,481	32	71,353	1,583,637
1,275,662	100,950	1,376,612	115	291	64,167	47	64,620	1,441,232
1,334,832	97,900	1,432,732	7	336	66,706	45	67,094	1,499,826
1,185,056	91,290	1,276,346	15	716	59,432	26	60,189	1,336,535
1,357,090	110,870	1,467,960	49	405	68,377	24	68,855	1,536,815
1,181,444	75,480	1,256,924	8	567	58,664	39	59,278	1,316,202
1,241,392	77,620	1,319,012	238	229	61,410	10,938	72,815	1,391,827
<b>15,421,444</b>	<b>911,500</b>	<b>16,332,944</b>	<b>8,325</b>	<b>4,673</b>	<b>760,831</b>	<b>11,326</b>	<b>785,155</b>	<b>17,118,099</b>
1,285,120	75,958	1,361,079	694	389	63,403	944	65,430	1,426,508
90.1	5.3	95.4	0.0	0.0	4.4	0.1	4.6	100.0
15,585,861	620,790	16,206,651	7,535	31,586	754,418	11,206	804,745	17,011,396
98.9	146.8	100.8	110.5	14.8	100.9	101.1	97.6	100.6
2,042,421	44,980	2,087,401	463	283	97,238	94	98,078	2,185,479
2,024,428	60,170	2,084,598	0	350	97,162	87	97,599	2,182,197
2,139,355	62,194	2,201,549	430	1,086	102,524	356	104,396	2,305,945
2,024,536	59,514	2,084,050	7,020	1,560	97,162	752	106,494	2,190,544
2,168,178	67,565	2,235,743	1,170	1,720	104,176	1,249	108,315	2,344,058
2,083,344	61,369	2,144,713	48	2,033	100,036	383	102,500	2,247,213
2,170,653	63,493	2,234,146	0	1,763	104,219	257	106,239	2,340,385
1,991,336	61,244	2,052,580	22	1,686	95,768	307	97,783	2,150,363
2,064,875	57,173	2,122,048	6	1,509	98,779	724	101,018	2,223,066
2,021,951	69,603	2,091,554	18	1,480	97,463	401	99,362	2,190,916
2,151,473	52,284	2,203,757	74	946	102,921	1,234	105,175	2,308,932
1,874,290	57,762	1,932,052	165	704	90,045	35,526	126,440	2,058,492
<b>24,756,840</b>	<b>717,351</b>	<b>25,474,191</b>	<b>9,416</b>	<b>15,120</b>	<b>1,187,493</b>	<b>41,370</b>	<b>1,253,399</b>	<b>26,727,590</b>
2,063,070	59,779	2,122,849	785	1,260	98,958	3,448	104,450	2,227,299
92.6	2.7	95.3	0.0	0.1	4.4	0.2	4.7	100.0
24,793,118	729,004	25,522,122	9,785	7,789	1,189,804	38,652	1,246,030	26,768,152
99.9	98.4	99.8	96.2	194.1	99.8	107.0	100.6	99.8
747,641	-	747,641	29	168	34,830	62	35,089	782,730
851,988	-	851,988	172	1,172	39,660	72	41,076	893,064
784,713	-	784,713	440	1,044	36,527	33	38,044	822,757
832,020	-	832,020	4,751	1,159	38,846	16	44,772	876,792
825,926	-	825,926	112	1,201	38,496	48	39,857	865,783
872,911	-	872,911	36	1,125	40,733	42	41,936	914,847
819,538	-	819,538	0	267	38,228	65	38,560	858,098
832,327	-	832,327	71	347	38,890	68	39,376	871,703
764,968	-	764,968	458	281	35,604	71	36,414	801,382
843,653	-	843,653	22	235	39,446	113	39,816	883,469
787,011	-	787,011	60	5,508	36,753	0	42,321	829,332
767,349	-	767,349	9	354	35,731	3,652	39,746	807,095
<b>9,730,045</b>	<b>-</b>	<b>9,730,045</b>	<b>6,160</b>	<b>12,861</b>	<b>453,744</b>	<b>4,242</b>	<b>477,007</b>	<b>10,207,052</b>
810,837	-	810,837	513	1,072	37,812	354	39,751	850,588
95.3	-	95.3	0.1	0.1	4.4	0.0	4.7	100.0
9,625,877	-	9,625,877	4,817	106,782	448,290	3,617	563,506	10,189,383
101.1	-	101.1	127.9	12.0	101.2	117.3	84.6	100.2



(夕) 箱根営業所

用途別 月 別	家事用	業 務 用			浴 場 用		一時用
		営業用	公共用	工業用	浴場用	プール用	
4	62,115	196,086	11,449	0	0	0	1,279
5	81,755	83,106	6,959	0	0	0	576
6	65,836	195,463	9,573	0	0	0	558
7	72,646	73,223	7,938	0	0	400	947
8	69,468	209,633	9,829	0	0	192	719
9	86,502	93,154	9,334	0	0	137	610
10	77,154	230,311	10,593	0	0	70	764
11	76,175	76,172	6,857	0	0	0	546
12	60,904	202,691	9,350	0	0	0	1,326
1	86,185	77,275	7,518	0	0	0	813
2	71,250	218,937	8,951	0	0	0	1,929
3	73,583	71,589	6,385	0	0	0	1,687
計	<b>883,573</b>	<b>1,727,640</b>	<b>104,736</b>	<b>0</b>	<b>0</b>	<b>799</b>	<b>11,754</b>
月 平 均	73,631	143,970	8,728	-	-	67	980
全水量比(%)	30.9	60.3	3.7	-	-	0.0	0.4
前 年 度	864,688	1,704,600	124,935	-	-	951	10,382
前年度比(%)	102.2	101.4	83.8	-	-	84.0	113.2

(注) 全水量比は小数点以下第二位を四捨五入しているため、必ずしも計と一致しない。

(単位 m<sup>3</sup>)

小 計	分 水	有収水量計	無 収 水 量					合 計
			消防用水	管 等 洗浄用水	メ ー 夕 不感水量	その他	計	
270,929	-	270,929	0	396	12,849	0	13,245	284,174
172,396	-	172,396	0	224	8,122	0	8,346	180,742
271,430	-	271,430	0	183	12,867	0	13,050	284,480
155,154	-	155,154	0	142	7,253	0	7,395	162,549
289,841	-	289,841	0	88	13,891	0	13,979	303,820
189,737	-	189,737	0	579	8,978	0	9,557	199,294
318,892	-	318,892	0	382	14,952	0	15,334	334,226
159,750	-	159,750	0	887	7,481	0	8,368	168,118
274,271	-	274,271	0	696	12,838	0	13,534	287,805
171,791	-	171,791	0	891	8,181	0	9,072	180,863
301,067	-	301,067	0	936	14,399	0	15,335	316,402
153,244	-	153,244	0	878	7,301	0	8,179	161,423
<b>2,728,502</b>	-	<b>2,728,502</b>	<b>0</b>	<b>6,282</b>	<b>129,112</b>	<b>0</b>	<b>135,394</b>	<b>2,863,896</b>
227,375	-	227,375	0	524	10,759	0	11,283	238,658
95.3	-	95.3	0.0	0.2	4.5	0.0	4.7	100.0
2,705,556	-	2,705,556	9	5,291	127,191	10	132,501	2,838,057
100.8	-	100.8	-	118.7	101.5	-	102.2	100.9

## (4) 点検件数

(単位 件)

所別	点検 区分	用途別								合 計
		家事用	営業用	公共用	工業用	浴場用	プール用	一時用	分 水	
相 模 原	毎月	17,033	1,706	6,255	692	8	661	2,163	0	28,518
	隔月	911,114	48,305	1,124	4,845	24	0	0	0	965,412
	計	928,147	50,011	7,379	5,537	32	661	2,163	0	993,930
相 模 大 野	毎月	12,179	769	3,427	63	0	456	1,249	12	18,155
	隔月	658,559	25,520	485	563	30	6	0	0	685,163
	計	670,738	26,289	3,912	626	30	462	1,249	12	703,318
津 久 井	毎月	1,834	236	2,307	77	0	205	397	0	5,056
	隔月	150,196	6,807	1,129	697	0	54	0	0	158,883
	計	152,030	7,043	3,436	774	0	259	397	0	163,939
鎌 倉	毎月	6,519	1,317	5,608	267	12	199	1,562	0	15,484
	隔月	432,855	21,666	455	456	30	6	5	0	455,473
	計	439,374	22,983	6,063	723	42	205	1,567	0	470,957
逗 子	毎月	3,097	238	34	0	0	0	814	0	4,183
	隔月	224,786	10,059	1,566	12	6	90	2	0	236,521
	計	227,883	10,297	1,600	12	6	90	816	0	240,704
藤 沢	毎月	11,617	1,343	5,782	402	0	505	2,216	0	21,865
	隔月	672,848	32,060	526	566	18	12	0	0	706,030
	計	684,465	33,403	6,308	968	18	517	2,216	0	727,895
湘 南 台	毎月	6,337	404	2,512	237	0	252	852	0	10,594
	隔月	307,085	17,537	368	1,442	12	0	1	0	326,445
	計	313,422	17,941	2,880	1,679	12	252	853	0	337,039
茅 ヶ 崎	毎月	9,784	1,287	4,577	776	1	420	2,453	0	19,298
	隔月	632,320	27,974	322	1,633	17	0	1	0	662,267
	計	642,104	29,261	4,899	2,409	18	420	2,454	0	681,565
平 塚	毎月	9,887	1,499	5,871	1,224	0	660	1,547	12	20,700
	隔月	591,480	38,131	652	2,000	36	0	3	0	632,302
	計	601,367	39,630	6,523	3,224	36	660	1,550	12	653,002
二 宮	毎月	1,904	304	2,556	144	0	72	606	0	5,586
	隔月	167,070	8,113	318	220	0	6	2	0	175,729
	計	168,974	8,417	2,874	364	0	78	608	0	181,315
厚 木	毎月	11,116	1,772	6,057	1,223	0	498	1,176	0	21,842
	隔月	574,445	33,281	776	1,297	6	6	2	0	609,813
	計	585,561	35,053	6,833	2,520	6	504	1,178	0	631,655
伊 勢 原	毎月	4,664	496	1,281	550	0	204	768	0	7,963
	隔月	237,943	12,217	809	512	0	6	0	0	251,487
	計	242,607	12,713	2,090	1,062	0	210	768	0	259,450
海 老 名	毎月	4,694	797	2,126	247	0	264	649	12	8,789
	隔月	282,922	14,671	511	609	6	0	0	0	298,719
	計	287,616	15,468	2,637	856	6	264	649	12	307,508
大 和	毎月	10,900	871	1,681	189	0	312	1,329	12	15,294
	隔月	564,099	32,159	1,741	1,201	12	0	0	0	599,212
	計	574,999	33,030	3,422	1,390	12	312	1,329	12	614,506
綾 瀬	毎月	2,753	268	1,567	236	0	192	511	0	5,527
	隔月	180,202	8,982	272	2,558	0	0	0	0	192,014
	計	182,955	9,250	1,839	2,794	0	192	511	0	197,541
箱 根	毎月	312	68	27	0	0	5	242	0	654
	隔月	18,424	4,253	285	0	0	0	0	0	22,962
	計	18,736	4,321	312	0	0	5	242	0	23,616
合 計	毎月	114,630	13,375	51,668	6,327	21	4,905	18,534	48	209,508
	隔月	6,606,348	341,735	11,339	18,611	197	186	16	0	6,978,432
	計	6,720,978	355,110	63,007	24,938	218	5,091	18,550	48	7,187,940

## 5 給水工事・量水器

### (1) 給水工事 ア 新設

(単位 件)

所別 年度月別	相模原	相模 大野	津久井	鎌倉	逗子	藤沢	湘南台	茅ヶ崎	平塚	二宮	厚木	伊勢原	海老名	大和	綾瀬	箱根	計
12年度	2,352	1,048	345	906	533	1,457	1,054	1,561	1,710	486	1,684	763	608	1,131	492	36	16,166
13年度	2,618	1,229	279	815	447	1,873	1,068	1,878	1,787	517	1,653	610	581	1,199	592	22	17,168
14年度	2,539	1,410	260	997	425	1,792	1,103	1,843	1,680	484	1,612	697	590	1,305	559	49	17,345
15年度	2,894	1,414	415	1,171	446	1,636	1,154	1,939	2,155	403	1,611	692	946	1,456	622	58	19,012
16年度	3,056	1,438	432	1,240	478	1,612	1,160	1,750	1,832	397	2,142	765	792	1,508	791	17	19,410
17年度	<b>2,851</b>	<b>1,558</b>	<b>407</b>	<b>1,063</b>	<b>509</b>	<b>1,680</b>	<b>1,041</b>	<b>1,866</b>	<b>1,719</b>	<b>418</b>	<b>2,004</b>	<b>862</b>	<b>698</b>	<b>1,410</b>	<b>433</b>	<b>28</b>	<b>18,547</b>
4月	244	92	27	96	63	113	85	158	129	31	154	92	57	104	54	2	1,501
5月	179	95	17	106	39	96	70	112	139	25	181	93	27	86	27	0	1,292
6月	225	109	61	63	30	129	68	126	168	29	122	97	51	93	23	4	1,398
7月	204	122	19	50	47	116	55	155	120	34	153	53	47	109	38	1	1,323
8月	264	145	19	71	34	114	72	157	156	25	131	60	72	131	25	0	1,476
9月	259	131	56	105	47	133	92	158	149	41	173	62	71	127	33	2	1,639
10月	226	102	23	73	15	174	68	152	128	28	129	55	47	118	36	7	1,381
11月	157	100	28	74	40	163	74	122	140	28	163	89	56	91	36	0	1,361
12月	228	141	22	90	32	180	61	163	109	41	169	78	79	118	33	2	1,546
1月	201	81	12	66	25	97	87	141	126	23	112	46	74	74	28	4	1,197
2月	245	186	40	113	45	166	134	195	139	39	231	74	43	182	40	3	1,875
3月	419	254	83	156	92	199	175	227	216	74	286	63	74	177	60	3	2,558
月平均	237.6	129.8	33.9	88.6	42.4	140.0	86.8	155.5	143.3	34.8	167.0	71.8	58.2	117.5	36.1	2.3	1,545.6
前年度との 比較(%)	93.3	108.3	94.2	85.7	106.5	104.2	89.7	106.6	93.8	105.3	93.6	112.7	88.1	93.5	54.7	164.7	95.6

### イ 改 造

(単位 件)

所別 年度月別	相模原	相模 大野	津久井	鎌倉	逗子	藤沢	湘南台	茅ヶ崎	平塚	二宮	厚木	伊勢原	海老名	大和	綾瀬	箱根	計
12年度	1,624	990	199	905	513	1,148	505	1,164	1,186	359	938	403	469	874	316	65	11,658
13年度	1,510	947	185	944	466	1,109	587	1,197	1,126	480	903	347	404	842	350	73	11,470
14年度	1,493	856	192	883	458	1,106	463	1,208	1,050	285	826	387	341	853	356	64	10,821
15年度	1,437	782	201	987	409	1,025	476	1,275	1,078	263	784	382	370	787	325	53	10,634
16年度	1,464	754	221	873	406	1,012	556	1,154	1,065	242	871	375	376	833	382	50	10,634
17年度	<b>1,475</b>	<b>897</b>	<b>220</b>	<b>947</b>	<b>490</b>	<b>1,184</b>	<b>542</b>	<b>1,388</b>	<b>1,029</b>	<b>321</b>	<b>850</b>	<b>399</b>	<b>395</b>	<b>843</b>	<b>296</b>	<b>71</b>	<b>11,347</b>
4月	125	61	14	81	42	94	42	125	81	19	61	30	35	58	20	9	897
5月	116	64	13	66	36	79	25	90	79	28	59	40	29	60	20	7	811
6月	130	62	30	69	47	89	59	130	90	22	72	41	34	51	21	3	950
7月	105	79	14	69	40	97	40	102	74	23	90	21	33	65	16	5	873
8月	117	79	12	78	42	82	42	116	72	18	48	33	37	80	17	5	878
9月	123	64	18	87	35	87	44	106	100	27	62	27	29	80	38	4	931
10月	135	74	23	64	34	103	36	116	81	32	57	39	28	93	27	9	951
11月	131	78	23	95	50	116	32	101	78	22	66	37	26	69	27	7	958
12月	145	86	15	93	43	105	49	123	92	43	74	45	43	83	21	6	1,066
1月	98	63	13	61	32	88	48	92	76	26	66	32	22	57	19	3	796
2月	106	78	17	94	32	113	55	125	89	26	83	33	36	61	25	4	977
3月	144	109	28	90	57	131	70	162	117	35	112	21	43	86	45	9	1,259
月平均	122.9	74.8	18.3	78.9	40.8	98.7	45.2	115.7	85.8	26.8	70.8	33.3	32.9	70.3	24.7	5.9	945.6
前年度との 比較(%)	100.8	119.0	99.5	108.5	120.7	117.0	97.5	120.3	96.6	132.6	97.6	106.4	105.1	101.2	77.5	142.0	106.7

ウ 撤 去

(単位 件)

所別 年度月別	相模原	相模 大野	津久井	鎌倉	逗子	藤沢	湘南台	茅ヶ崎	平塚	二宮	厚木	伊勢原	海老名	大和	綾瀬	箱根	計
12年度	741	524	22	390	77	380	233	324	483	82	276	122	194	445	64	2	4,359
13年度	571	396	48	343	116	357	348	347	497	87	294	122	182	378	104	10	4,200
14年度	530	402	48	324	115	759	178	427	596	95	258	187	197	747	94	13	4,970
15年度	705	434	82	427	93	437	210	357	564	58	288	120	191	570	58	20	4,614
16年度	551	378	58	312	103	459	224	459	579	68	363	161	205	639	83	3	4,645
17年度	512	481	65	389	147	846	162	364	489	81	343	168	184	630	95	6	4,962
4月	45	52	3	57	2	222	10	21	42	4	12	7	12	21	2	1	513
5月	84	33	5	14	13	46	11	28	84	3	8	6	11	20	6	0	372
6月	36	27	1	12	28	28	9	32	34	14	28	18	16	41	8	0	332
7月	35	27	2	43	6	40	15	38	79	10	53	11	6	42	15	0	422
8月	44	26	0	20	4	19	11	9	27	13	22	17	12	56	1	1	282
9月	66	44	11	48	9	220	8	25	7	4	10	20	11	49	5	0	537
10月	22	29	6	34	18	70	8	54	33	6	48	28	18	38	6	0	418
11月	43	36	3	27	16	45	31	47	26	4	27	13	25	83	3	0	429
12月	20	91	12	22	3	26	22	41	43	6	16	9	10	72	24	4	421
1月	30	43	13	55	30	25	15	27	36	4	13	9	7	50	7	0	364
2月	51	41	1	25	7	70	9	22	51	7	73	17	33	30	6	0	443
3月	36	32	8	32	11	35	13	20	27	6	33	13	23	128	12	0	429
月平均	42.7	40.1	5.4	32.4	12.3	70.5	13.5	30.3	40.8	6.8	28.6	14.0	15.3	52.5	7.9	0.5	413.5
前年度との 比較(%)	92.9	127.2	112.1	124.7	142.7	184.3	72.3	79.3	84.5	119.1	94.5	104.3	89.8	98.6	114.5	200.0	106.8

工 修 理

(単位 件)

所別 年度月別	相模原	相模 大野	津久井	鎌倉	逗子	藤沢	湘南台	茅ヶ崎	平塚	二宮	厚木	伊勢原	海老名	大和	綾瀬	箱根	計
12年度	1,587	1,619	1084	3,685	1,745	2,893	596	2,568	2,436	898	790	1018	897	677	406	274	23,173
13年度	1,423	1,469	854	2,990	1,705	2,183	886	2,126	2,245	796	612	772	751	511	425	190	19,938
14年度	1,307	1,641	720	2,783	1,642	1,694	719	1,975	2,298	746	474	695	763	543	378	181	18,559
15年度	1,178	1,430	705	2,453	1,192	1,550	591	1,972	2,081	694	312	497	637	682	367	99	16,440
16年度	1,349	1,382	784	2,436	1,326	1,507	603	1,893	2,009	479	388	414	703	1219	453	94	17,039
17年度	1,354	1,229	902	2,693	1,491	2,200	649	2,067	1,847	419	383	266	706	877	471	255	17,809
4月	101	90	62	185	99	114	45	171	114	26	1	14	55	69	32	11	1,189
5月	108	105	48	180	132	135	65	132	134	35	0	15	42	43	28	9	1,211
6月	107	106	55	209	109	386	44	139	147	30	69	21	50	48	25	6	1,551
7月	109	98	65	175	100	144	47	169	142	25	60	20	54	56	28	11	1,303
8月	141	103	53	214	130	160	57	176	177	39	7	27	55	62	49	16	1,466
9月	107	105	60	257	116	142	45	205	198	41	45	21	64	82	49	12	1,549
10月	132	116	69	208	130	237	57	174	172	46	0	21	60	105	45	0	1,572
11月	97	95	58	247	115	196	60	182	148	43	60	17	66	78	40	11	1,513
12月	134	113	104	248	142	167	40	221	173	33	16	35	65	75	35	20	1,621
1月	125	111	153	300	187	155	91	199	164	27	18	19	69	90	85	108	1,901
2月	119	102	98	253	115	161	55	181	154	42	33	31	72	85	35	34	1,570
3月	74	85	77	217	116	203	43	118	124	32	74	25	54	84	20	17	1,363
月平均	112.8	102.4	75.2	224.4	124.3	183.3	54.1	172.3	153.9	34.9	31.9	22.2	58.8	73.1	39.3	21.3	1484.1
前年度との 比較(%)	100.4	88.9	115.1	110.6	112.4	146.0	107.6	109.2	91.9	87.5	98.7	64.3	100.4	71.9	104.0	271.3	104.5

## (2) 量水器修理状況

(単位 個)

口径(mm) 月別	13	20	25	30	40	50	75	100	150	200	250	300	350	計
4	20,319	20,916	1,370	4	162	92	39	11	0	0	0	0	0	42,913
5	0	0	0	0	0	0	0	0	0	0	0	0	0	0
6	0	0	0	0	0	0	0	0	0	0	0	0	0	0
7	0	0	0	0	0	0	0	0	0	0	0	0	0	0
8	0	0	0	0	0	0	0	0	0	0	0	0	0	0
9	16,761	12,553	887	0	0	0	0	0	0	0	0	0	0	30,201
10	0	0	0	0	0	0	0	0	0	0	0	0	0	0
11	5,792	3,091	38	0	0	0	0	0	0	0	0	0	0	8,921
12	2,311	11,885	171	8	136	150	14	0	0	0	0	0	0	14,675
1	0	0	0	0	0	0	0	0	0	0	0	0	0	0
2	0	0	0	0	0	0	0	0	0	0	0	0	0	0
3	0	0	0	0	0	0	0	0	0	0	0	0	0	0
計	45,183	48,445	2,466	12	298	242	53	11	0	0	0	0	0	96,710
前年度	50,513	54,069	5,978	1	587	258	63	32	0	0	0	0	0	111,501
前年度との 比較(%)	89	90	41	1,200	51	94	84	34	0	0	0	0	0	87

### (3) 口径別量水器設置数（所別）

所別 区分 口径	相模原営業所			相模原営業所 相模大野支所			津久井営業所			鎌倉営業所		
	当年度	前年度	前年度 対比%	当年度	前年度	前年度 対比%	当年度	前年度	前年度 対比%	当年度	前年度	前年度 対比%
13mm	97,923	96,859	101.1	68,198	67,644	100.8	11,368	11,344	100.2	31,415	31,274	100.5
20	74,846	72,535	103.2	53,880	52,419	102.8	15,969	15,783	101.2	42,093	40,651	103.5
25	3,744	3,713	100.8	2,792	2,895	96.4	542	540	100.4	8,293	8,435	98.3
30	17	18	94.4	2	2	100.0	8	8	100.0	—	—	—
40	849	824	103.0	455	449	101.3	137	134	102.2	414	421	98.3
50	535	508	105.3	287	276	104.0	57	57	100.0	(3) 296	(3) 277	106.9
75	76	72	105.6	74	69	107.2	(1) 17	(1) 17	100.0	36	36	100.0
100	(1) 32	(1) 34	94.1	19	21	90.5	(11) 14	(11) 14	100.0	(2) 21	(2) 23	91.3
150	(1) 16	(1) 17	94.1	15	15	100.0	(5) 5	(5) 5	100.0	(3) 10	(3) 9	111.1
200	10	10	100.0	3	3	100.0	(5) 5	(5) 5	100.0	(13) 16	(13) 16	100.0
250	(1) 3	(1) 3	100.0	1	1	100.0	—	—	—	(2) 5	(2) 5	100.0
300	(3) 5	(3) 4	125.0	1	1	100.0	—	—	—	(8) 9	(8) 9	100.0
350	(1) 1	(1) 1	100.0	—	—	—	—	—	—	—	—	—
400	—	—	—	—	—	—	—	—	—	—	—	—
計	(7) 178,057	(7) 174,598	102.0	125,727	123,795	101.6	(22) 28,122	(22) 27,907	100.8	(31) 82,608	(31) 81,156	101.8

所別 区分 口径	平塚営業所			二宮営業所			厚木営業所			伊勢原営業所		
	当年度	前年度	前年度 対比%	当年度	前年度	前年度 対比%	当年度	前年度	前年度 対比%	当年度	前年度	前年度 対比%
13mm	60,248	60,164	100.1	12,091	12,123	99.7	58,591	58,121	100.8	26,108	26,119	100.0
20	50,611	48,893	103.5	18,165	17,694	102.7	49,239	47,813	103.0	19,264	18,686	103.1
25	3,532	3,544	99.7	1,117	1,104	101.2	2,893	2,859	101.2	871	857	101.6
30	67	69	97.1	8	9	88.9	—	—	—	2	2	100.0
40	569	560	101.6	85	85	100.0	684	674	101.5	217	211	102.8
50	(1) 418	(1) 402	104.0	63	62	101.6	382	364	104.9	133	124	107.3
75	(2) 66	(2) 66	100.0	9	9	100.0	72	71	101.4	15	15	100.0
100	(2) 38	(2) 39	97.4	7	7	100.0	28	28	100.0	9	9	100.0
150	(2) 24	(2) 24	100.0	—	—	—	(3) 30	(3) 30	100.0	1	—	—
200	(4) 11	(4) 12	91.7	—	—	—	(4) 9	(4) 9	100.0	1	1	100.0
250	1	1	100.0	—	—	—	(1) 4	(1) 4	100.0	—	—	—
300	(2) 5	(2) 4	125.0	—	—	—	(2) 2	(3) 3	66.7	—	—	—
350	—	—	—	—	—	—	—	—	—	—	—	—
400	—	—	—	—	—	—	—	—	—	—	—	—
計	(13) 115,590	(13) 113,778	101.6	31,545	31,093	101.5	(10) 111,934	(11) 109,976	101.8	46,621	46,024	101.3

所別 区分 口径	寒川浄水場			谷ヶ原浄水場			合 計		
	当年度	前年度	前年度 対比%	当年度	前年度	前年度 対比%	当年度	前年度	前年度 対比%
13mm	—	—	—	—	—	—	635,012	631,993	100.5
20	—	—	—	—	—	—	579,286	562,770	102.9
25	—	—	—	—	—	—	43,401	43,610	99.5
30	—	—	—	—	—	—	183	193	94.8
40	—	—	—	—	—	—	6,135	6,051	101.4
50	—	—	—	—	—	—	4,001	3,804	105.2
75	(2) 2	(2) 2	100.0	—	—	—	602	583	103.3
100	(5) 5	(5) 5	100.0	—	—	—	280	288	97.2
150	—	—	—	(1) 1	(1) 1	100.0	156	155	100.6
200	—	—	—	(1) 1	(1) 1	100.0	90	91	98.9
250	—	—	—	—	—	—	21	21	100.0
300	—	—	—	—	—	—	34	34	100.0
350	—	—	—	—	—	—	3	3	100.0
400	—	—	—	—	—	—	—	—	—
計	(7) 7	(7) 7	100.0	(2) 2	(2) 2	100.0	1,269,204	1,249,596	101.6

(注) ( )内数字は内数で、配水メーターを表す。

## 平成18年3月31日現在 (単位 個)

逗子営業所			藤沢営業所			藤沢営業所 湘南台支所			茅ヶ崎営業所		
当年度	前年度	前年度 対比%	当年度	前年度	前年度 対比%	当年度	前年度	前年度 対比%	当年度	前年度	前年度 対比%
12,715	12,847	99.0	61,153	61,180	100.0	32,828	32,408	101.3	53,001	52,898	100.2
23,974	23,434	102.3	59,812	58,304	102.6	24,326	23,819	102.1	61,238	59,550	102.8
4,753	4,774	99.6	5,455	5,542	98.4	1,631	1,607	101.5	3,509	3,487	100.6
12	14	85.7	28	29	96.6	6	6	100.0	6	6	100.0
215	217	99.1	711	710	100.1	245	234	104.7	416	416	100.0
106	103	102.9	(1) 488	(1) 461	105.9	213	196	108.7	292	282	103.5
19	18	105.6	63	64	98.4	25	26	96.2	42	38	110.5
4	4	100.0	31	31	100.0	7	8	87.5	26	26	100.0
2	2	100.0	(1) 21	(1) 21	100.0	7	7	100.0	9	9	100.0
—	—	0.0	(2) 9	(2) 9	100.0	3	3	100.0	4	4	100.0
—	—	0.0	4	4	100.0	—	—	—	—	—	—
1	1	100.0	(4) 5	(4) 5	100.0	0	1	0.0	3	3	100.0
—	—	—	—	—	—	—	—	—	1	1	100.0
—	—	—	—	—	—	—	—	—	—	—	—
41,801	41,414	100.9	(8) 127,780	(8) 126,360	101.1	59,291	58,315	101.7	118,547	116,720	101.6
海老名営業所			大和営業所			綾瀬営業所			箱根営業所		
当年度	前年度	前年度 対比%	当年度	前年度	前年度 対比%	当年度	前年度	前年度 対比%	当年度	前年度	前年度 対比%
25,135	25,072	100.3	66,120	65,803	100.5	16,510	16,515	100.0	1,608	1,622	99.1
26,892	26,230	102.5	40,595	38,958	104.2	16,717	16,354	102.2	1,665	1,647	101.1
1,029	1,017	101.2	2,082	2,084	99.9	694	679	102.2	464	473	98.1
1	1	100.0	—	—	—	—	—	—	26	29	89.7
236	229	103.1	545	534	102.1	163	156	104.5	194	197	98.5
155	144	107.6	346	320	108.1	107	105	101.9	123	123	100.0
19	17	111.8	43	38	113.2	8	8	100.0	(1) 16	(1) 17	94.1
(1) 12	(1) 12	100.0	13	13	100.0	9	9	100.0	(2) 5	(2) 5	100.0
(2) 8	(2) 8	100.0	5	5	100.0	—	—	—	(2) 2	(2) 2	100.0
(6) 8	(6) 8	100.0	2	2	100.0	1	1	100.0	(7) 7	(7) 7	100.0
1	1	100.0	1	1	100.0	1	1	100.0	—	—	—
(2) 3	(2) 3	100.0	—	—	0.0	—	—	0.0	—	—	—
(1) 1	(1) 1	100.0	—	—	—	—	—	—	—	—	—
—	—	—	—	—	—	—	—	—	—	—	—
(12) 53,500	(12) 52,743	101.4	109,752	107,758	101.9	34,210	33,828	101.1	(12) 4,110	(12) 4,122	99.7



## 6 経 営

### (1) 給水戸数及び用途別給水戸数

#### ア 給水戸数

(単位 戸)

月別 所別 市町別	4	5	6	7	8	9	10	11	12	1	2	3
相模原営業所 相模原市	164,689	165,433	165,663	166,069	166,217	166,526	166,723	166,907	166,921	166,939	166,789	166,530
相模大野支所 相模原市	115,206	115,619	115,768	115,727	115,712	115,780	115,830	115,892	115,803	115,822	115,573	115,081
津久井営業所 相模原市	—	—	—	—	—	—	—	—	—	—	—	15,162
城山町	9,194	9,192	9,208	9,216	9,242	9,230	9,260	9,267	9,303	9,299	9,307	9,249
津久井町	10,863	10,891	10,896	10,912	10,904	10,941	10,935	10,917	10,913	10,922	10,916	—
相模湖町	4,293	4,332	4,344	4,327	4,315	4,319	4,327	4,344	4,337	4,334	4,332	—
藤野町	3,136	3,138	3,136	3,136	3,132	3,133	3,142	3,135	3,134	3,133	3,131	3,127
小 計	27,486	27,553	27,584	27,591	27,593	27,623	27,664	27,663	27,687	27,688	27,686	27,538
鎌倉営業所 鎌倉市	77,338	77,455	77,641	77,714	77,796	77,859	77,953	77,918	77,920	78,022	78,148	78,169
逗子営業所 逗子市	26,669	26,732	26,763	26,805	26,787	26,795	26,797	26,840	26,841	26,863	26,856	26,876
葉山町	13,549	13,567	13,557	13,590	13,598	13,633	13,640	13,634	13,658	13,671	13,671	13,642
小 計	40,218	40,299	40,320	40,395	40,385	40,428	40,437	40,474	40,499	40,534	40,527	40,518
藤沢営業所 藤沢市	117,379	117,642	117,769	117,963	118,027	118,056	118,159	118,224	118,235	118,240	118,273	118,266
湘南台支所 藤沢市	55,493	55,771	55,895	55,998	55,981	56,071	56,112	56,208	56,201	56,286	56,161	55,828
茅ヶ崎営業所 茅ヶ崎市	94,724	95,016	94,992	95,170	95,215	95,318	95,334	95,405	95,236	95,387	95,302	95,085
平塚市	205	205	203	201	201	201	198	201	198	200	198	197
寒川町	16,179	16,140	16,174	16,151	16,200	16,168	16,156	16,144	16,131	16,112	16,157	16,097
小 計	111,108	111,361	111,369	111,522	111,616	111,687	111,688	111,750	111,565	111,699	111,657	111,379
平塚営業所 平塚市	108,184	108,463	108,691	108,910	108,947	109,196	109,355	109,336	109,370	109,396	109,342	109,234
二宮営業所 小田原市	4,193	4,199	4,200	4,209	4,211	4,209	4,201	4,219	4,204	4,218	4,209	4,207
大磯町	13,012	12,997	13,028	13,048	13,063	13,041	13,088	13,065	13,068	13,075	13,148	13,085
二宮町	12,253	12,270	12,263	12,291	12,294	12,333	12,329	12,340	12,332	12,330	12,293	12,294
小 計	29,458	29,466	29,491	29,548	29,568	29,583	29,618	29,624	29,604	29,623	29,650	29,586
厚木営業所 厚木市	93,880	94,295	94,710	95,065	95,460	95,499	95,570	95,450	95,376	95,535	95,374	95,075
愛川町	5,680	5,697	5,702	5,743	5,734	5,752	5,753	5,849	5,852	5,843	5,844	5,734
小計	99,560	99,992	100,412	100,808	101,194	101,251	101,323	101,299	101,228	101,378	101,218	100,809
伊勢原営業所 伊勢原市	43,193	43,414	43,508	43,550	43,531	43,568	43,595	43,643	43,617	43,700	43,674	43,623
海老名営業所 海老名市	50,500	50,641	50,706	50,712	50,737	50,769	50,873	50,961	50,974	51,037	51,136	51,173
大和営業所 大和市	102,168	102,466	102,633	102,837	102,948	103,090	103,175	103,279	103,251	103,372	103,449	103,405
綾瀬営業所 綾瀬市	32,105	32,147	32,230	32,284	32,325	32,371	32,381	32,430	32,416	32,439	32,466	32,460
箱根営業所 箱根町	4,005	4,028	4,028	4,028	4,033	4,031	4,027	4,023	4,010	4,017	4,022	4,020
合 計	1,178,090	1,181,750	1,183,708	1,185,656	1,186,610	1,187,889	1,188,913	1,189,631	1,189,301	1,190,192	1,189,771	1,187,619

## イ 用途別給水戸数

(単位 戸)

所 別	年 度 別	用途別	家事用	営業用	公共用	工業用	浴場用	プール用	一時用	合 計
		13	1,044,751	58,400	5,942	3,766	42	443	1,533	1,114,877
14	1,061,106	58,308	5,998	3,706	40	440	1,484	1,131,082		
15	1,080,817	58,082	6,055	3,650	40	439	1,474	1,150,557		
16	1,099,746	58,199	6,151	3,660	34	438	1,831	1,170,058		
17	<b>1,118,253</b>	<b>57,203</b>	<b>6,218</b>	<b>3,624</b>	<b>33</b>	<b>440</b>	<b>1,848</b>	<b>1,187,619</b>		
相 模 原	156,460	8,200	729	856	4	57	224	166,530		
相 模 大 野	110,033	4,375	366	100	5	39	163	115,081		
津 久 井	25,803	1,160	380	125	0	26	44	27,538		
鎌 倉	74,661	2,684	545	101	6	17	155	78,169		
逗 子	38,478	1,687	266	2	1	15	69	40,518		
藤 沢	111,795	5,482	600	125	3	44	217	118,266		
湘 南 台	52,209	2,976	278	259	2	21	83	55,828		
茅 ヶ 崎	105,502	4,819	436	336	2	35	249	111,379		
平 塚	101,504	6,479	603	436	6	55	151	109,234		
二 宮	27,825	1,379	266	49	0	7	60	29,586		
厚 木	94,094	5,695	533	318	1	42	126	100,809		
伊 勢 原	41,103	2,083	240	133	0	18	46	43,623		
海 老 名	48,163	2,525	274	122	1	22	66	51,173		
大 和	97,163	5,413	465	214	2	26	122	103,405		
綾 瀬	30,233	1,525	188	448	0	16	50	32,460		
箱 根	3,227	721	49	0	0	0	23	4,020		

## (2) 給水人口及び給水普及率

## ア 営業所別給水人口

(平成18年3月31日現在)

区分 市町別	面積 km <sup>2</sup>	給水区域内		現在給水		普及率 (人口比) %
		世帯数 世帯	人口 人	戸数 戸	人口 人	
相模原営業所 相模原市	60.95	151,798	377,977	166,530	377,459	99.9
相模大野支所 相模原市	29.45	107,347	250,370	115,081	249,177	99.5
津久井営業所 相模原市	117.38	13,300	38,201	15,162	37,992	99.5
城山町	19.90	8,179	23,070	9,249	23,033	99.8
藤野町	21.89	2,695	8,050	3,127	7,957	98.8
小計	159.17	24,174	69,321	27,538	68,982	99.5
鎌倉営業所 鎌倉市	39.60	70,183	172,039	78,169	171,953	100.0
逗子営業所 逗子市	17.34	23,384	58,382	26,876	58,379	100.0
葉山町	16.83	11,891	31,595	13,642	31,590	100.0
小計	34.17	35,275	89,977	40,518	89,969	100.0
藤沢営業所 藤沢市	34.88	110,649	271,081	118,266	270,998	100.0
湘南台支所 藤沢市	34.63	51,125	125,055	55,828	124,697	99.7
茅ヶ崎営業所 茅ヶ崎市	35.76	88,532	228,342	95,085	228,179	99.9
平塚市	0.41	198	437	197	430	98.4
寒川町	13.42	17,266	47,399	16,097	47,327	99.8
小計	49.59	105,996	276,178	111,379	275,936	99.9
平塚営業所 平塚市	67.25	100,361	258,574	109,234	257,782	99.7
二宮営業所 小田原市	8.88	4,143	12,155	4,207	12,050	99.1
大磯町	17.23	11,927	32,681	13,085	32,637	99.9
二宮町	9.08	11,028	30,078	12,294	30,012	99.8
小計	35.19	27,098	74,914	29,586	74,699	99.7
厚木営業所 厚木市	93.83	90,028	222,826	95,075	220,676	99.0
愛川町	5.62	3,713	9,207	5,734	8,964	97.4
小計	99.45	93,741	232,033	100,809	229,640	99.0
伊勢原営業所 伊勢原市	55.52	39,934	100,294	43,623	99,616	99.3
海老名営業所 海老名市	26.48	47,449	123,910	51,173	123,738	99.9
大和営業所 大和市	27.06	91,769	221,470	103,405	220,872	99.7
綾瀬営業所 綾瀬市	22.28	30,093	81,670	32,460	81,600	99.9
箱根営業所 箱根町	32.90	3,202	7,223	4,020	6,378	88.3
合計	808.57	1,090,194	2,732,086	1,187,619	2,723,496	99.7

(注) 面積は、平成18年4月1日現在の「全国都道府県市区町村別面積調」(国土地理院)を基準としたものである。  
ただし、茅ヶ崎市、平塚市、大磯町は、境界未定のため、昭和62年10月1日現在の「全国都道府県市区町村別面積調」(国土地理院)を基準としたものである。

# イ 市町別給水人口

(平成18年3月31日現在)

区分 市町別	行政区域内			給水区域内				現在給水		普及率 (人口比) %
	面積 km <sup>2</sup>	世帯数 世帯	人口 人	区域	面積 km <sup>2</sup>	世帯数 世帯	人口 人	戸数 戸	人口 人	
平塚市	67.88	100,603	259,155	全域 (土屋のうち宇遠藤原を除く)	67.66	100,559	259,011	109,431	258,212	99.7
鎌倉市	39.60	70,183	172,039	全域	39.60	70,183	172,039	78,169	171,953	100.0
藤沢市	69.51	161,774	396,136	全域	69.51	161,774	396,136	174,094	395,695	99.9
小田原市	114.09	74,679	198,379	一部	8.88	4,143	12,155	4,207	12,050	99.1
茅ヶ崎市	35.76	88,532	228,342	全域	35.76	88,532	228,342	95,085	228,179	99.9
逗子市	17.34	23,384	58,382	全域	17.34	23,384	58,382	26,876	58,379	100.0
相模原市	244.03	272,680	667,193	全域 (青根を除く)	207.78	272,445	666,548	296,773	664,628	99.7
厚木市	93.83	90,028	222,826	全域	93.83	90,028	222,826	95,075	220,676	99.0
大和市	27.06	91,769	221,470	全域	27.06	91,769	221,470	103,405	220,872	99.7
伊勢原市	55.52	39,934	100,294	全域	55.52	39,934	100,294	43,623	99,616	99.3
海老名市	26.48	47,449	123,910	全域	26.48	47,449	123,910	51,173	123,738	99.9
綾瀬市	22.28	30,093	81,670	全域	22.28	30,093	81,670	32,460	81,600	99.9
葉山町	17.06	11,891	31,595	一部	16.83	11,891	31,595	13,642	31,590	100.0
寒川町	13.42	17,266	47,399	全域	13.42	17,266	47,399	16,097	47,327	99.8
大磯町	17.23	11,927	32,681	全域	17.23	11,927	32,681	13,085	32,637	99.9
二宮町	9.08	11,028	30,078	全域	9.08	11,028	30,078	12,294	30,012	99.8
箱根町	92.82	6,650	14,010	一部	32.90	3,202	7,223	4,020	6,378	88.3
愛川町	34.29	15,106	42,031	一部	5.62	3,713	9,207	5,734	8,964	97.4
城山町	19.90	8,179	23,070	全域	19.90	8,179	23,070	9,249	23,033	99.8
藤野町	64.91	3,481	10,792	一部	21.89	2,695	8,050	3,127	7,957	98.8
合計	1,082.09	1,176,636	2,961,452		808.57	1,090,194	2,732,086	1,187,619	2,723,496	99.7

(注) 面積は、平成18年3月31日現在の「全国都道府県市区町村別面積調」(国土地理院)を基準としたものである。  
 ただし、茅ヶ崎市、平塚市、大磯町は、境界未定のため、昭和62年10月1日現在の「全国都道府県市区町村別面積調」  
 (国土地理院)を基準としたものである。

ウ 平成17年10月1日現在 市町別給水人口

区分 市町別	行政区域内		給水区域内		現在給水		普及率 (人口比) %
	世帯数 世帯	人口 人	世帯数 世帯	人口 人	戸数 戸	人口 人	
平塚市	99,762	259,017	99,724	258,882	109,397	258,066	99.7
鎌倉市	69,384	171,122	69,384	171,122	77,859	171,026	99.9
藤沢市	160,995	395,997	160,995	395,997	174,127	395,527	99.9
小田原市	74,218	198,722	3,835	11,595	4,209	11,486	99.1
茅ヶ崎市	87,976	228,430	87,976	228,430	95,318	228,266	99.9
逗子市	23,116	58,025	23,116	58,025	26,795	58,022	100.0
相模原市	258,018	628,638	258,018	628,638	282,306	626,917	99.7
厚木市	89,534	222,349	89,534	222,349	95,499	219,941	98.9
大和市	91,112	221,218	91,112	221,218	103,090	220,698	99.8
伊勢原市	39,820	100,573	39,820	100,573	43,568	99,860	99.3
海老名市	46,936	123,708	46,936	123,708	50,769	123,534	99.9
綾瀬市	29,912	81,758	29,912	81,758	32,371	81,684	99.9
葉山町	11,824	31,532	11,824	31,532	13,633	31,524	100.0
寒川町	17,192	47,461	17,192	47,461	16,168	47,389	99.8
大磯町	11,780	32,598	11,780	32,598	13,041	32,545	99.8
二宮町	11,054	30,263	11,054	30,263	12,333	30,194	99.8
箱根町	6,723	14,200	3,205	7,476	4,031	6,605	88.3
愛川町	14,923	42,035	3,673	9,474	5,752	9,221	97.3
城山町	8,097	23,060	8,097	23,060	9,230	23,023	99.8
津久井町	9,655	28,694	9,414	28,035	10,941	27,892	99.5
相模湖町	3,767	10,351	3,767	10,351	4,319	10,282	99.3
藤野町	3,403	10,825	2,666	8,066	3,133	7,972	98.8
合計	1,169,201	2,960,576	1,083,034	2,730,611	1,187,889	2,721,674	99.7

(3) 市町別有収水量の推移

市町別	13		14		15		16		17	
	水量	指数	水量	指数	水量	指数	水量	指数	水量	指数
	m <sup>3</sup>		m <sup>3</sup>		m <sup>3</sup>		m <sup>3</sup>		m <sup>3</sup>	
平塚市	34,103,036	100	33,751,442	99	33,320,531	98	33,406,445	98	33,365,693	98
鎌倉市	22,802,947	100	22,390,874	98	22,268,627	98	22,172,378	97	22,027,161	97
藤沢市	48,355,366	100	48,097,271	99	47,949,253	99	48,143,119	100	47,771,274	99
小田原市	1,252,298	100	1,223,004	98	1,227,116	98	1,204,185	96	1,219,528	97
茅ヶ崎市	25,936,946	100	25,763,397	99	25,648,186	99	25,536,947	98	25,410,919	98
逗子市	7,448,153	100	7,441,902	100	7,384,413	99	7,331,774	98	7,236,658	97
相模原市	71,719,145	100	71,200,449	99	70,706,415	99	70,705,166	99	75,179,718	105
厚木市	28,835,595	100	28,645,428	99	28,320,815	98	28,470,703	99	28,562,070	99
大和市	25,204,842	100	24,923,848	99	24,805,092	98	24,793,118	98	24,756,840	98
伊勢原市	12,031,560	100	11,736,468	98	11,634,757	97	11,614,363	97	11,619,889	97
海老名市	15,085,265	100	15,371,903	102	15,425,076	102	15,585,861	103	15,421,444	102
綾瀬市	9,886,992	100	9,748,675	99	9,732,321	98	9,625,877	97	9,730,045	98
葉山町	4,074,496	100	4,049,713	99	3,980,772	98	3,997,830	98	3,997,296	98
寒川町	7,004,509	100	7,134,912	102	7,070,907	101	6,878,936	98	6,919,844	99
大磯町	3,882,425	100	3,846,157	99	3,801,749	98	3,823,830	98	3,785,032	97
二宮町	3,467,102	100	3,385,375	98	3,409,906	98	3,359,858	97	3,342,896	96
箱根町	3,009,156	100	2,902,691	96	2,828,360	94	2,705,556	90	2,728,502	91
愛川町	1,940,038	100	1,981,128	102	1,991,075	103	1,982,106	102	1,990,857	103
城山町	2,705,240	100	2,674,264	99	2,646,764	98	2,683,394	99	2,660,776	98
津久井町	2,313,245	100	2,258,420	98	2,221,716	96	3,137,694	136	-	-
相模湖町	1,248,572	100	1,211,323	97	1,193,951	96	1,195,944	96	-	-
藤野町	938,368	100	937,811	100	912,037	97	932,854	99	927,198	99
計	<b>333,245,296</b>	<b>100</b>	<b>330,676,455</b>	<b>99</b>	<b>328,479,839</b>	<b>99</b>	<b>329,287,938</b>	<b>99</b>	<b>328,653,640</b>	<b>99</b>
座間市	2,250,377	100	2,263,902	101	2,269,197	101	2,628,000	117	2,644,929	118
秦野市	5,844,040	100	5,557,970	95	5,079,630	87	5,343,380	91	5,338,890	91
計	<b>8,094,417</b>	<b>100</b>	<b>7,821,872</b>	<b>97</b>	<b>7,348,827</b>	<b>91</b>	<b>7,971,380</b>	<b>98</b>	<b>7,983,819</b>	<b>99</b>
合計	<b>341,339,713</b>	<b>100</b>	<b>338,498,327</b>	<b>99</b>	<b>335,828,666</b>	<b>98</b>	<b>337,259,318</b>	<b>99</b>	<b>336,637,459</b>	<b>99</b>

(注)平成17年4月1日～平成18年3月31日

なお、津久井町、相模湖町は平成18年3月20日に相模原市に合併したため、相模原市に合算した。

(4) 有収水量と水道料金

所別 区分 用途別	相模原			相模大野			津久井		
	給水延戸数	有収水量	水道料金	給水延戸数	有収水量	水道料金	給水延戸数	有収水量	水道料金
	戸	m <sup>3</sup>	円	戸	m <sup>3</sup>	円	戸	m <sup>3</sup>	円
家事用	1,867,994	33,995,853	4,113,789,721	1,350,731	23,208,948	2,773,007,219	303,340	6,558,264	827,957,664
営業用	98,316	5,649,274	1,422,441,146	51,809	2,504,435	590,801,078	13,850	782,868	186,165,234
公共用	8,503	1,603,535	508,935,535	4,397	754,371	235,322,541	4,565	354,650	100,263,555
工業用	10,382	2,417,508	835,471,451	1,189	307,638	104,092,605	1,471	208,640	62,634,078
浴場用	56	4,091	584,039	60	8,232	506,719	0	0	0
プール用	661	165,168	10,159,223	468	130,731	8,005,874	313	37,238	2,368,659
一時用	2,163	44,093	25,061,080	1,249	29,788	16,898,515	397	2,367	1,158,343
分水	0	0	0	12	1,016,078	114,436,327	0	0	0
計	1,988,075	43,879,522	6,916,442,195	1,409,915	27,960,221	3,843,070,878	323,936	7,944,027	1,180,547,533
所別 区分 用途別	鎌倉			逗子			藤沢		
	給水延戸数	有収水量	水道料金	給水延戸数	有収水量	水道料金	給水延戸数	有収水量	水道料金
	戸	m <sup>3</sup>	円	戸	m <sup>3</sup>	円	戸	m <sup>3</sup>	円
家事用	885,537	17,205,077	2,119,390,440	468,362	9,704,134	1,224,882,185	1,375,463	25,514,272	3,080,966,496
営業用	44,649	3,070,603	764,406,800	20,356	1,154,935	278,971,478	65,463	4,020,091	1,017,340,753
公共用	6,518	718,426	211,441,417	3,166	320,850	87,754,865	6,834	1,077,562	326,637,264
工業用	1,179	913,575	332,673,939	24	383	62,607	1,534	2,080,800	806,972,146
浴場用	72	47,059	2,827,498	12	8,282	497,514	36	22,014	1,323,468
プール用	211	43,103	2,661,918	180	31,688	1,955,501	529	124,336	7,631,231
一時用	1,572	29,318	16,318,925	818	13,682	7,631,481	2,216	56,257	32,133,053
分水	0	0	0	0	0	0	0	0	0
計	939,738	22,027,161	3,449,720,937	492,918	11,233,954	1,601,755,631	1,452,075	32,895,332	5,273,004,411
所別 区分 用途別	湘南台			茅ヶ崎			平塚		
	給水延戸数	有収水量	水道料金	給水延戸数	有収水量	水道料金	給水延戸数	有収水量	水道料金
	戸	m <sup>3</sup>	円	戸	m <sup>3</sup>	円	戸	m <sup>3</sup>	円
家事用	633,053	11,542,845	1,415,429,272	1,285,117	25,889,668	3,165,726,706	1,199,200	24,198,687	3,028,201,258
営業用	35,478	1,828,529	427,581,169	57,235	3,126,853	775,998,400	77,761	3,929,606	937,917,009
公共用	3,248	707,721	243,092,318	5,221	773,389	232,760,293	7,175	1,274,623	416,534,668
工業用	3,121	722,076	234,395,576	4,042	2,523,676	1,007,866,258	5,224	3,760,003	1,366,186,792
浴場用	24	1,659	102,966	40	3,503	214,858	72	7,849	480,783
プール用	252	59,615	3,654,276	420	70,927	4,410,391	660	81,445	5,158,276
一時用	854	13,497	7,411,270	2,455	33,110	18,251,622	1,553	23,117	12,586,910
分水	0	0	0	0	0	0	12	5,338,890	598,351,008
計	676,030	14,875,942	2,331,666,847	1,354,530	32,421,126	5,205,228,528	1,291,657	38,614,220	6,365,416,704

(注)水道料金には、消費税及び地方消費税相当額を含む。

所別 区分 用途別	二 宮			厚 木			伊 勢 原		
	給水延戸数	有収水量	水道料金	給水延戸数	有収水量	水道料金	給水延戸数	有収水量	水道料金
	戸	m <sup>3</sup>	円	戸	m <sup>3</sup>	円	戸	m <sup>3</sup>	円
家事用	337,052	7,316,861	927,574,136	1,173,424	21,813,468	2,712,375,131	483,418	9,189,172	1,139,166,498
営業用	16,530	702,966	157,737,607	68,334	4,779,933	1,229,216,551	24,930	1,500,836	384,269,377
公共用	3,192	193,730	50,511,677	7,609	1,347,370	445,505,025	2,899	385,912	116,643,196
工業用	584	115,578	34,053,768	3,817	2,483,416	889,423,162	1,574	485,266	151,693,636
浴場用	0	0	0	12	2,744	166,064	0	0	0
プール用	84	10,715	679,889	510	95,565	5,905,475	216	42,301	2,620,491
一時用	610	7,606	4,264,496	1,180	30,431	17,473,800	768	16,402	9,413,513
分水	0	0	0	0	0	0	0	0	0
計	358,052	8,347,456	1,174,821,573	1,254,886	30,552,927	5,300,065,208	513,805	11,619,889	1,803,806,711

所別 区分 用途別	海 老 名			大 和			綾 瀬		
	給水延戸数	有収水量	水道料金	給水延戸数	有収水量	水道料金	給水延戸数	有収水量	水道料金
	戸	m <sup>3</sup>	円	戸	m <sup>3</sup>	円	戸	m <sup>3</sup>	円
家事用	573,886	11,478,517	1,405,937,576	1,147,078	20,543,247	2,464,856,776	364,308	7,525,680	914,957,586
営業用	30,139	1,699,102	438,499,758	65,189	3,072,711	739,775,431	18,232	1,096,376	268,320,793
公共用	3,148	621,437	211,927,787	5,163	659,522	199,014,086	2,111	191,205	51,318,646
工業用	1,465	1,561,542	689,979,367	2,591	401,926	118,318,745	5,352	873,555	289,422,572
浴場用	12	632	39,663	24	1,953	120,561	0	0	0
プール用	264	44,314	2,759,568	312	54,855	3,418,989	192	37,616	2,330,917
一時用	649	15,900	8,886,685	1,329	22,626	12,197,156	511	5,613	3,098,918
分水	12	911,500	171,151,580	12	717,351	155,771,484	0	0	0
計	609,575	16,332,944	2,929,181,984	1,221,698	25,474,191	3,693,473,228	390,706	9,730,045	1,529,449,432

所別 区分 用途別	箱 根			合 計						
	給水延戸数	有収水量	水道料金	給水延戸数	構成比	有収水量	構成比	水道料金	構成比	供給単価
	戸	m <sup>3</sup>	円	戸	%	m <sup>3</sup>	%	円	%	円
家事用	37,556	883,573	163,788,851	13,485,519	94.1	256,568,266	76.2	31,478,007,515	59.1	122.69
営業用	8,574	1,727,640	497,151,734	696,845	4.9	40,646,758	12.1	10,116,594,318	19.0	248.89
公共用	597	104,736	29,075,755	74,346	0.5	11,089,039	3.3	3,466,738,628	6.5	312.63
工業用	0	0	0	43,549	0.3	18,855,582	5.6	6,923,246,702	13.0	367.17
浴場用	0	0	0	420	0.0	108,018	0.0	6,864,133	0.0	63.55
プール用	5	799	48,431	5,277	0.0	1,030,416	0.3	63,769,109	0.1	61.89
一時用	242	11,754	6,878,684	18,566	0.1	355,561	0.1	199,664,451	0.4	561.55
分水	0	0	0	48	0.0	7,983,819	2.4	1,039,710,399	2.0	130.23
計	46,974	2,728,502	696,943,455	14,324,570	100.0	336,637,459	100.0	53,294,595,255	100.0	158.31

(注)構成比は小数点以下第二位を四捨五入しているため、必ずしも計と一致しない。




(5) 有効無効水量表

(単位 m<sup>3</sup>)

区分 年度	送水量	有効水量			無効水量	有収率	無収率	無効率
		有収水量	無収水量	計				
13	379,306,536	341,339,713	15,917,170	357,256,883	22,049,653	90.0%	4.2%	5.8%
14	374,450,015	338,498,327	15,638,401	354,136,728	20,313,287	90.4%	4.2%	5.4%
15	370,944,109	335,828,666	15,548,220	351,376,886	19,567,223	90.5%	4.2%	5.3%
16	377,546,948	337,259,318	16,971,506	354,230,824	23,316,124	89.3%	4.5%	6.2%
17	374,310,357	336,637,459	17,112,258	353,749,717	20,560,640	89.9%	4.6%	5.5%

送水量分析表 (単位 m<sup>3</sup>)



(6) 水道利用加入金調定状況

ア 口径別

年度別	口径別	25ミリメートル以下			40	50
		旧県民	新県民	計		
13	戸数	(22.9) 5,118	(77.1) 17,202	(100.0) 22,320	19	7
	金額	383,850	2,580,300	2,964,150	24,225	13,650
14	戸数	(26.0) 6,165	(74.0) 17,571	(100.0) 23,736	27	10
	金額	462,375	2,635,650	3,098,025	34,425	19,500
15	戸数	(28.2) 6,503	(71.8) 16,580	(100.0) 23,083	19	8
	金額	487,725	2,487,000	2,974,725	24,225	15,600
16	戸数	(25.4) 5,498	(74.6) 16,173	(100.0) 21,671	18	5
	金額	412,350	2,425,950	2,838,300	22,950	9,750
17	戸数	(23.3) 5,064	(76.7) 16,655	(100.0) 21,719	27	7
	金額	379,800	2,498,250	2,878,050	34,425	13,650

(注)1( )内は、新・旧県民の構成比率である。(旧県民とは、県内に3年以上居住していたものをいう。)

2 金額には、消費税及び地方消費税相当額を含まない。

イ 営業所別

所別	年度月別 区分	13年度	14年度	15年度	16年度	17			
						4月	5月	6月	7月
相模原	戸数	3,425	3,961	4,190	4,209	177	249	233	341
	金額	486,900	555,150	542,550	606,975	25,275	34,800	31,125	50,100
相模大野	戸数	1,504	2,138	1,676	1,455	95	93	121	106
	金額	210,825	281,325	227,250	193,875	12,450	11,250	16,725	14,025
津久井	戸数	229	309	297	388	33	37	37	13
	金額	28,650	38,775	33,825	52,050	4,650	5,100	4,500	1,575
鎌倉	戸数	1,063	1,508	1,485	1,402	41	121	101	40
	金額	144,900	205,950	205,500	193,125	6,600	16,800	14,025	5,775
逗子	戸数	855	467	429	410	36	25	39	31
	金額	122,775	60,150	53,250	71,175	4,350	3,225	6,675	4,125
藤沢	戸数	3,413	2,902	2,141	1,803	76	104	110	117
	金額	479,700	400,725	307,275	256,200	10,275	13,275	14,175	16,050
湘南台	戸数	1,927	1,103	1,604	1,403	169	59	80	64
	金額	283,500	158,550	219,375	190,575	24,375	6,900	9,525	7,650
茅ヶ崎	戸数	2,281	2,255	2,184	1,920	113	129	125	190
	金額	313,950	298,425	297,975	267,750	16,425	16,575	15,750	26,175
平塚	戸数	1,763	2,306	2,207	1,885	112	173	167	73
	金額	238,050	319,050	287,475	339,375	16,575	22,950	25,050	10,275
二宮	戸数	522	451	350	397	22	29	26	33
	金額	60,750	52,800	40,275	46,950	2,175	3,000	3,075	3,375
厚木	戸数	1,898	2,009	1,662	2,393	216	146	174	134
	金額	265,350	290,175	219,450	321,000	31,575	18,525	28,725	20,700
伊勢原	戸数	596	658	696	856	103	35	75	61
	金額	74,925	79,725	78,375	130,500	16,350	5,550	10,275	10,500
海老名	戸数	693	1,070	1,648	939	36	57	64	29
	金額	139,050	145,200	232,200	121,875	3,675	8,025	8,775	3,075
大和	戸数	1,550	2,145	1,865	1,770	59	66	132	182
	金額	237,975	308,850	269,475	252,600	9,975	7,875	18,600	27,900
綾瀬	戸数	567	521	686	697	23	29	21	36
	金額	78,225	72,975	92,700	100,050	3,900	3,450	3,750	4,350
箱根	戸数	154	98	56	23	2	1	7	1
	金額	26,775	22,725	9,150	23,100	300	75	1,050	150
計	戸数	22,440	23,901	23,176	21,950	1,313	1,353	1,512	1,451
	金額	3,192,300	3,290,550	3,116,100	3,167,175	188,925	177,375	211,800	205,800

(注) 金額には、消費税及び地方消費税相当額を含まない。

(金額単位 千円)

75	100	150	200	250	改造等	合計
0	0	0	0	0	94	22,440
0	0	0	0	0	190,275	3,192,300
2	0	0	0	0	126	23,901
9,300	0	0	0	0	129,300	3,290,550
0	0	0	0	0	66	23,176
0	0	0	0	0	101,550	3,116,100
0	0	1	0	0	255	21,950
0	0	18,000	0	0	278,175	3,167,175
2	0	0	0	0	179	21,934
9,300	0	0	0	0	199,275	3,134,700

(金額単位 千円)

年 度								合計
8 月	9 月	10 月	11 月	12 月	1 月	2 月	3 月	
200	181	176	473	281	287	474	377	3,449
34,125	27,375	28,500	73,875	39,675	44,250	62,175	48,975	500,250
99	103	140	437	154	250	306	144	2,048
12,375	14,850	20,250	66,975	21,825	36,525	45,675	22,050	294,975
44	27	21	33	19	28	56	47	395
5,775	3,225	2,775	3,750	2,250	3,450	8,175	5,550	50,775
107	88	76	59	494	115	190	129	1,561
14,400	11,850	10,200	7,575	74,400	16,125	26,925	17,100	221,775
42	26	27	29	52	80	49	63	499
5,775	2,925	3,075	3,375	7,275	11,175	6,225	8,775	66,975
137	239	225	174	581	322	277	123	2,485
17,400	33,975	30,675	24,075	87,000	49,875	43,800	13,200	353,775
103	76	48	159	83	93	149	299	1,382
15,150	9,900	6,825	24,900	11,700	12,600	21,225	41,625	192,375
178	110	168	156	114	129	331	299	2,042
24,525	14,925	25,800	19,800	13,650	17,700	48,225	39,450	279,000
127	87	105	146	85	113	141	187	1,516
20,775	27,000	14,175	8,250	23,100	18,675	20,025	39,975	246,825
30	37	27	44	34	22	98	53	455
3,300	4,575	2,925	5,400	4,200	2,550	13,575	5,250	53,400
142	150	210	161	138	127	237	275	2,110
19,125	18,600	32,025	25,275	16,800	16,125	32,400	36,375	296,250
54	60	56	60	35	31	85	65	720
7,950	7,275	6,450	7,500	4,875	3,450	14,700	7,575	102,450
93	92	44	71	57	73	234	94	944
14,700	11,850	6,000	7,950	6,900	9,000	36,675	10,800	127,425
247	74	87	211	136	187	402	85	1,868
37,725	12,750	12,450	31,650	20,850	27,150	58,800	12,225	277,950
39	39	25	38	39	34	47	61	431
4,800	5,775	5,325	4,500	4,575	5,325	5,775	7,725	59,250
1	3	0	4	4	1	2	3	29
150	375	0	600	525	75	7,650	300	11,250
1,643	1,392	1,435	2,255	2,306	1,892	3,078	2,304	21,934
238,050	207,225	207,450	315,450	339,600	274,050	452,025	316,950	3,134,700

(7) 水道事業収益の推移

科目	年度 金額・比率	13			14		
		金額	構成比	前年対比	金額	構成比	前年対比
		円	%	%	円	%	%
営業収益		56,006,857,235	89.79	99.57	55,361,440,630	91.59	98.85
給水収益		53,150,201,816	85.21	98.49	52,327,008,573	86.57	98.45
給水装置工事収益		1,110,082,790	1.78	80.50	1,173,575,865	1.94	105.72
その他営業収益		1,746,572,629	2.80	192.43	1,860,856,192	3.08	106.54
営業外収益		5,273,312,425	8.45	123.14	5,085,661,280	8.41	96.44
水道利用加入金		3,192,300,000	5.11	98.49	3,290,550,000	5.44	103.08
受取利息		73,536,215	0.12	104.94	4,791,453	0.01	6.52
一般会計からの補助金		1,675,273,471	2.69	263.02	1,392,592,375	2.30	83.13
国庫補助金		48,540,000	0.08	102.59	49,821,000	0.08	102.64
雑収益		283,662,739	0.45	98.81	347,906,452	0.58	122.65
特別利益		1,094,110,463	1.76	2398.55	0	0.00	皆減
特別利益		1,094,110,463	1.76	2398.55	0	0.00	皆減
計		<b>62,374,280,123</b>	<b>100.00</b>	<b>102.97</b>	<b>60,447,101,910</b>	<b>100.00</b>	<b>96.91</b>
指数		100.0	-	-	96.9	-	-
当年度純利益(純損失△)		△ 2,536,990,928	-	-	△ 3,360,655,579	-	-
年間有収水量(分水量を含む)m <sup>3</sup>		341,339,713	-	-	338,498,327	-	-

(注)消費税及び地方消費税相当額は、含まない。

(8) 水道事業費用の推移

科目	年度 金額・比率	13			14		
		金額	構成比	前年対比	金額	構成比	前年対比
		円	%	%	円	%	%
営業費用		54,804,124,056	84.43	113.01	53,752,845,614	84.24	98.08
原水及び浄水費		22,246,134,659	34.27	136.34	22,160,062,101	34.73	99.61
配水費		5,067,226,677	7.81	97.19	4,537,521,678	7.11	89.55
給水費		4,244,678,505	6.54	96.41	4,254,066,649	6.67	100.22
給水装置工事費		1,094,142,710	1.68	79.77	1,140,488,180	1.79	104.24
業務費		5,412,851,440	8.34	97.86	5,393,431,017	8.45	99.64
総係費		3,206,865,494	4.94	94.17	3,038,140,149	4.76	94.74
減価償却費		11,820,348,939	18.21	105.36	11,967,146,245	18.75	101.24
資産減耗費		1,711,875,632	2.64	165.24	1,261,989,595	1.98	73.72
営業外費用		10,107,146,995	15.57	108.18	10,054,911,875	15.76	99.48
支払利息		7,936,050,205	12.23	93.46	7,720,561,477	12.10	97.28
繰延勘定償却費		29,447,863	0.04	596.48	200,076,623	0.31	679.43
補助金		2,081,000,000	3.21	259.80	2,078,000,000	3.26	99.86
雑支出		60,648,927	0.09	134.54	56,273,775	0.09	92.79
特別損失		0	0.00	-	0	0.00	-
特別損失		0	0.00	-	0	0.00	-
計		<b>64,911,271,051</b>	<b>100.00</b>	<b>112.23</b>	<b>63,807,757,489</b>	<b>100.00</b>	<b>98.30</b>
指数		100.0	-	-	98.3	-	-

(注)消費税及び地方消費税相当額は、含まない。

15			16			17		
金額	構成比	前年対比	金額	構成比	前年対比	金額	構成比	前年対比
円	%	%	円	%	%	円	%	%
55,710,394,727	91.41	100.63	55,539,866,233	91.04	99.69	55,261,225,971	91.02	99.50
51,259,348,389	84.11	97.96	51,149,488,724	83.84	99.79	50,766,182,281	83.62	99.25
1,309,210,536	2.15	111.56	1,271,602,499	2.09	97.13	1,074,328,549	1.77	84.49
3,141,835,802	5.15	168.84	3,118,775,010	5.11	99.27	3,420,715,141	5.63	109.68
4,903,781,057	8.05	96.42	5,467,837,702	8.96	111.50	5,433,273,255	8.95	99.37
3,116,100,000	5.11	94.70	3,167,175,000	5.19	101.64	3,134,700,000	5.16	98.97
11,057,321	0.02	230.77	8,671,115	0.01	78.42	12,394,619	0.02	142.94
1,394,323,625	2.29	100.12	1,670,896,181	2.74	119.84	1,813,000,000	2.99	108.50
49,611,000	0.08	99.58	47,993,000	0.08	96.74	51,862,000	0.09	108.06
332,689,111	0.55	95.63	573,102,406	0.94	172.26	421,316,636	0.69	73.52
332,037,171	0.54	皆増	0	0.00	皆減	16,445,002	0.03	皆増
332,037,171	0.54	皆増	0	0.00	皆減	16,445,002	0.03	皆増
<b>60,946,212,955</b>	<b>100.00</b>	<b>100.83</b>	<b>61,007,703,935</b>	<b>100.00</b>	<b>100.10</b>	<b>60,710,944,228</b>	<b>100.00</b>	<b>99.51</b>
97.7	-	-	97.8	-	-	97.3	-	-
△ 3,771,419,061	-	-	△ 2,591,619,555	-	-	△ 2,950,323,844	-	-
335,828,666	-	-	337,259,318	-	-	336,637,459	-	-

15			16			17		
金額	構成比	前年対比	金額	構成比	前年対比	金額	構成比	前年対比
円	%	%	円	%	%	円	%	%
54,900,549,493	84.83	102.14	54,211,909,712	85.24	98.75	54,888,302,958	86.22	101.25
22,469,232,651	34.72	101.40	22,486,883,168	35.36	100.08	22,478,192,546	35.31	99.96
4,180,949,770	6.46	92.14	4,194,645,744	6.60	100.33	4,542,664,058	7.14	108.30
4,674,062,963	7.22	109.87	4,579,909,289	7.20	97.99	4,676,562,809	7.35	102.11
1,200,699,476	1.85	105.28	1,096,180,563	1.72	91.30	899,146,338	1.41	82.03
5,628,513,210	8.70	104.36	5,379,922,577	8.46	95.58	5,344,598,937	8.39	99.34
3,074,077,451	4.75	101.18	2,940,458,506	4.62	95.65	2,993,477,715	4.70	101.80
12,159,399,250	18.79	101.61	12,458,172,449	19.59	102.46	12,475,630,603	19.60	100.14
1,513,614,722	2.34	119.94	1,075,737,416	1.69	71.07	1,478,029,952	2.32	137.40
9,817,082,523	15.17	97.63	9,387,413,778	14.76	95.62	8,772,965,114	13.78	93.45
7,342,875,731	11.35	95.11	6,979,349,328	10.97	95.05	6,519,274,907	10.24	93.41
385,122,205	0.59	192.49	385,015,524	0.61	99.97	385,557,324	0.60	100.14
2,004,000,000	3.10	96.44	1,955,000,000	3.07	97.55	1,813,000,000	2.85	92.74
85,084,587	0.13	151.20	68,048,926	0.11	79.98	55,132,883	0.09	81.02
0	0.00	-	0	0.00	-	0	0.00	-
0	0.00	-	0	0.00	-	0	0.00	-
<b>64,717,632,016</b>	<b>100.00</b>	<b>101.43</b>	<b>63,599,323,490</b>	<b>100.00</b>	<b>98.27</b>	<b>63,661,268,072</b>	<b>100.00</b>	<b>100.10</b>
99.7	-	-	98.0	-	-	98.1	-	-

## (9) 経営分析比率表

分析項目	比 率					算 式	
	13年度	14年度	15年度	16年度	17年度		
施設 効 率	施設利用率(%)	77.8	76.8	69.7	70.8	<b>70.1</b>	$\frac{\text{日平均送水量}}{\text{最大供給量}} = \frac{1,025,508 \text{ m}^3}{1,462,530 \text{ m}^3}$
	最大稼働率(%)	96.7	86.9	77.5	80.5	<b>77.6</b>	$\frac{\text{日最大送水量}}{\text{最大供給量}} = \frac{1,135,153 \text{ m}^3}{1,462,530 \text{ m}^3}$
	負荷率(%)	80.4	88.5	89.9	88.0	<b>90.3</b>	$\frac{\text{日平均送水量}}{\text{日最大送水量}} = \frac{1,025,508 \text{ m}^3}{1,135,153 \text{ m}^3}$
	配水管使用効率(%)	45.6	44.6	43.4	43.7	<b>43.0</b>	$\frac{\text{年間送水量}}{\text{送配水管延長}} = \frac{374,310,357 \text{ m}^3}{8,714,181 \text{ m}}$
経 済 性	総資本利益率(%)	△ 0.61	△ 0.80	△ 0.89	△ 0.61	<b>△ 0.70</b>	$\frac{\text{純損失}}{\text{平均総資本}} = \frac{\triangle 2,950,323,844 \text{ 円}}{419,757,775,486 \text{ 円}}$
	収益費用比率(%)	96.1	94.7	94.2	95.9	<b>95.4</b>	$\frac{\text{総収益}}{\text{総費用}} = \frac{60,710,944,228 \text{ 円}}{63,661,268,072 \text{ 円}}$
生 産 性	職員1人あたりの有収水量(m <sup>3</sup> )	393,702	402,974	402,190	422,102	<b>427,748</b>	$\frac{\text{有収水量}}{\text{損益勘定職員数}} = \frac{336,637,459 \text{ m}^3}{787 \text{ 人}}$
	給水人口(人)	3,063	3,181	3,222	3,396	<b>3,461</b>	$\frac{\text{給水人口}}{\text{損益勘定職員数}} = \frac{2,723,496 \text{ 人}}{787 \text{ 人}}$
	営業収益(千円)	64,598	65,906	66,719	69,512	<b>70,218</b>	$\frac{\text{営業収益}}{\text{損益勘定職員数}} = \frac{55,261,225,971 \text{ 円}}{787 \text{ 人}}$
安 全 性	流動比率(%)	376.1	326.4	244.0	211.1	<b>196.4</b>	$\frac{\text{流動資産}}{\text{流動負債}} = \frac{30,950,670,007 \text{ 円}}{15,757,388,044 \text{ 円}}$
	当座比率(%)	366.2	318.7	239.3	207.8	<b>148.7</b>	$\frac{\text{現金預金+未収金}}{\text{流動負債}} = \frac{23,425,861,277 \text{ 円}}{15,757,388,044 \text{ 円}}$
	固定比率(%)	195.3	196.9	196.5	195.4	<b>195.1</b>	$\frac{\text{固定資産}}{\text{自己資本}} = \frac{384,222,309,286 \text{ 円}}{196,985,633,692 \text{ 円}}$
	自己資本構成比率(%)	46.8	46.3	46.4	46.6	<b>47.4</b>	$\frac{\text{自己資本}}{\text{資本+負債}} = \frac{196,985,633,692 \text{ 円}}{415,738,981,476 \text{ 円}}$
	固定負債構成比率(%)	51.0	51.1	50.1	49.3	<b>48.8</b>	$\frac{\text{固定負債+借入資本金}}{\text{資本+負債}} = \frac{202,995,959,740 \text{ 円}}{415,738,981,476 \text{ 円}}$
	固定資産構成比率(%)	91.3	91.2	91.2	91.1	<b>92.4</b>	$\frac{\text{固定資産}}{\text{総資産}} = \frac{384,222,309,286 \text{ 円}}{415,738,981,476 \text{ 円}}$

(注) 1 最大供給量については、当年度末の数値を用いた。

2 消費税及び地方消費税相当額は、含まない。

## (10) 水道料金原価計算表

区 分	金 額	備 考
A 供 給 単 価	150円 80銭	水道料金 50,766,182,281 円 有収水量 336,637,459 m <sup>3</sup>
B 給 水 原 価	173円 64銭	事業費用(給水装置工事費、補助金及び受託収益を除く) 58,454,602,282 円 有収水量 336,637,459 m <sup>3</sup>
C 供 給 損 失 A-B	△ 22円 84銭	
D 付 帯 収 益	14円 7銭	60,710,944,228円-50,766,182,281円-899,146,338円-1,864,862,000円-2,442,657,452円 事業収益-水道料金-給水装置工事費-補助金-受託収益 有収水量 336,637,459 m <sup>3</sup>
E 純 損 失 C+D	△ 8円 77銭	

(注) 消費税及び地方消費税相当額は、含まない。

## (11) 年度別供給単価及び給水原価の推移

区分	年度				
	13	14	15	16	17
	円 銭	円 銭	円 銭	円 銭	円 銭
供 給 単 価	155 71	154 59	152 64	151 66	150 80
給 水 原 価	181 91	178 10	177 69	173 08	173 64
原水及び浄水費	65 01	62 51	62 91	62 99	63 12
配 水 費	14 59	13 40	12 45	12 44	13 49
給 水 費	12 44	12 57	13 92	13 58	13 89
業 務 費	15 86	15 93	13 20	12 30	12 12
総 係 費	9 39	8 98	9 15	8 72	8 89
減 価 償 却 費	34 63	35 35	36 21	36 94	37 06
資 産 減 耗 費	5 01	3 73	4 51	3 19	4 39
支 払 利 息	23 25	22 90	21 86	20 69	19 37
雑 支 出	0 18	0 16	0 25	0 20	0 16
繰延勘定償却費等	1 55	2 57	3 23	2 03	1 15
供給損(△)益	△ 26 20	△ 23 51	△ 25 05	△ 21 42	△ 22 84
付 帯 収 益	18 77	13 59	13 83	13 73	14 07
水道利用加入金	9 35	9 72	9 28	9 39	9 31
そ の 他	9 42	3 87	4 55	4 34	4 76
純 損 ( △ ) 益	△ 7 43	△ 9 92	△ 11 22	△ 7 69	△ 8 77

(注) 消費税及び地方消費税相当額は、含まない。

(12) 水道料金の変せん

種別	改正年月日 区 分	昭和 8.3.31 (条例第4号)		昭和 9.11.1 (条例第5号) 10.4.1 ( " 第4号) 10.10.20 ( " 第11号) 11.11.1 ( " 第9号)		昭和 20.12.27 (条例第6号) 21.9.21 ( " 第12号) 22.9.11 ( " 第20号)		昭和 23.7.5 (条例第15号)	
		単 位	金 額	単 位	金 額	単 位	金 額	単 位	金 額
家事用及び 営業用	基本	13m <sup>3</sup> まで	円 2.00	13m <sup>3</sup> まで	円 2.00	10m <sup>3</sup> まで	円 20.00	10m <sup>3</sup> まで	円 35.00
	超	1m <sup>3</sup> 増すごとに	0.15	1m <sup>3</sup> 増すごとに	0.15	1m <sup>3</sup> 増すごとに	3.00	1m <sup>3</sup> 増すごとに	4.00
	過			200m <sup>3</sup> まで 500m <sup>3</sup> まで 1,000m <sup>3</sup> まで 1,000m <sup>3</sup> 超過	0.15 0.12 0.10 0.09				
湯屋営業用	基本	200m <sup>3</sup> まで	18.00	同	左	200m <sup>3</sup> まで	160.00	100m <sup>3</sup> まで	350.00
	超過	1m <sup>3</sup> 増すごとに	0.09	同	左	1m <sup>3</sup> 増すごとに	1.00	1m <sup>3</sup> 増すごとに	4.00
工業用	基本	5m <sup>3</sup> まで	1.00	5m <sup>3</sup> まで	1.00	100m <sup>3</sup> まで	180.00	100m <sup>3</sup> まで	400.00
	超	1m <sup>3</sup> 増すごとに	0.20	1m <sup>3</sup> 増すごとに	0.20	1m <sup>3</sup> 増すごとに	2.20	1m <sup>3</sup> 増すごとに	5.00
	過			200m <sup>3</sup> まで 500m <sup>3</sup> まで 1,000m <sup>3</sup> まで 5,000m <sup>3</sup> まで 5,000m <sup>3</sup> 超過	0.20 0.16 0.13 0.10 0.08				
駐留軍用		—		—		—		—	
一時用	基本	5m <sup>3</sup> まで	1.00	同	左	廢	止	—	—
	超過	1m <sup>3</sup> 増すごとに	0.20	同	左	廢	止	—	—
娯楽用	基本	5m <sup>3</sup> まで	2.00	同	左	廢	止	—	—
	超過	1m <sup>3</sup> 増すごとに	0.50	同	左	廢	止	—	—
共用せん	基本	—	—	—	—	1世帯8m <sup>3</sup> まで	10.00	10m <sup>3</sup> まで	30.00
	超過	—	—	—	—	1m <sup>3</sup> 増すごとに	2.00	1m <sup>3</sup> 増すごとに	3.50
定額専用せん	1世帯5人まで		1.50	同	左		17.00		35.00
	1人増すごとに		0.20	同	左		4.00		4.00
	支せん1増すごとに		0.40	同	左		5.00		8.50
	同居世帯1人につき		-	—	—		4.00		7.00
	浴槽使用1箇所		0.50	同	左		5.00		8.50
同支せん付		1.00	同	左	廢	止		-	
定額共用せん	1世帯5人まで		0.60	同	左		8.00		30.00
	1人増すごとに		0.10	同	左		2.00		3.50
	浴槽使用1箇所		0.30	同	左		4.00		7.00
	同支せん付		1.00	同	左	廢	止		-
	同居世帯1人につき		-	—	—		2.00		3.00
	牛馬用1頭につき								
	自家用		0.50	同	左	廢	止		-
営業用		0.30	同	左	廢	止		-	
消火せん		2.00	同	左		10.00		17.00	
備考									



昭和 23. 9. 9 (条例第 82 号)		昭和 24. 6.28 (条例第 122 号)		昭和 26. 3.31 (条例第 28 号)		昭和 27. 3.31 (条例第 2 号)		昭和 29. 4. 6 (条例第 11 号)		
単 位	金 額	単 位	金 額	単 位	金 額	単 位	金 額	単 位	金 額	
10m <sup>3</sup> まで	円 55.00	10m <sup>3</sup> まで	円 70.00	10m <sup>3</sup> まで	円 95.00	10m <sup>3</sup> まで	円 110.00	10m <sup>3</sup> まで	円 130.00	
1m <sup>3</sup> 増すごとに	6.00	1m <sup>3</sup> 増すごとに	8.00	1m <sup>3</sup> 増すごとに	11.00	1m <sup>3</sup> 増すごとに	12.00	1m <sup>3</sup> 増すごとに	14.50	
100m <sup>3</sup> まで	450.00	100m <sup>3</sup> まで	550.00	100m <sup>3</sup> まで	700.00	200m <sup>3</sup> まで	1,500.00	200m <sup>3</sup> まで	1,700.00	
1m <sup>3</sup> 増すごとに	5.00	1m <sup>3</sup> 増すごとに	6.00	1m <sup>3</sup> 増すごとに	8.00	1m <sup>3</sup> 増すごとに	9.00	1m <sup>3</sup> 増すごとに	10.50	
100m <sup>3</sup> まで	550.00	100m <sup>3</sup> まで	700.00	100m <sup>3</sup> まで	950.00	100m <sup>3</sup> まで	1,100.00	100m <sup>3</sup> まで	1,300.00	
1m <sup>3</sup> 増すごとに	6.00	1m <sup>3</sup> 増すごとに	8.00	1m <sup>3</sup> 増すごとに	10.00	1m <sup>3</sup> 増すごとに	12.00	1m <sup>3</sup> 増すごとに	14.50	
—	—	—	—	1m <sup>3</sup> につき	9.50	1m <sup>3</sup> につき	11.00	廃 止		
—	—	—	—	—	—	—	—	1m <sup>3</sup> につき	15.50	
—	—	—	—	—	—	—	—	—	—	
—	—	—	—	—	—	—	—	—	—	
—	—	—	—	—	—	—	—	—	—	
10m <sup>3</sup> まで	50.00	10m <sup>3</sup> まで	65.00	10m <sup>3</sup> まで	90.00	10m <sup>3</sup> まで	100.00	10m <sup>3</sup> まで	115.00	
1m <sup>3</sup> 増すごとに	6.00	1m <sup>3</sup> 増すごとに	8.00	1m <sup>3</sup> 増すごとに	10.00	1m <sup>3</sup> 増すごとに	11.00	1m <sup>3</sup> 増すごとに	13.00	
55.00	8.00	70.00	12.00	95.00	15.00	廃 廃	110.00	基本	1世帯 5人まで	130.00
12.00	10.00	16.00	22.00	25.00	17.00		17.00		超 過	1人増す ごとに
12.00	-	17.00	-	-	-		-	同居世帯 1人ごとに		20.50
-	-	-	-	-	-		-	-		-
-	-	-	-	-	-		-	-	-	-
50.00	7.00	65.00	9.00	90.00	10.00	廃	100.00	基本	1世帯 5人まで	115.00
10.00	-	13.00	-	20.00	-		12.00		超 過	1人増す ごとに
5.00	-	7.00	-	10.00	-		12.00	同居世帯 1人ごとに		14.50
-	-	-	-	-	-		-	-		-
-	-	-	-	-	-		-	-	-	-
25.00	33.00	演習用 1 せん 1 回 20 分までごとに	45.00	45.00	45.00	基本	演習用 1 せん 1 回 20 分まで	60.00	60.00	
-	-	-	-	-	-		超過	20 分増ごとに	60.00	60.00

改正年月日		昭和 32.4.1 (条例第23号)		昭和 33.10.6 (条例第43号) ただし、施行は 同年11月1日		改正年月日		昭和 40.3.30 (条例第17号) ただし、施行は 同年4月1日		昭和 48.3.31 (条例第40号) ただし、施行は 同年5月1日		昭和 50.12.27 (条例第57号) ただし、施行は 昭和51年4月1日	
		単 位	金額	単 位	金額			種 別	区 分	単 位	金額	単 位	金額
一般用	基本	8m <sup>3</sup> まで	円 150.00	同	左	家事用	基本	8m <sup>3</sup> まで	円 180.00	8m <sup>3</sup> まで	円 180.00	8m <sup>3</sup> まで	円 290.00
	超 過	1m <sup>3</sup> 増すごとに	20.00	同	左		超 過	(1m <sup>3</sup> につき) m <sup>3</sup> m <sup>3</sup> 9 ~ 30	29.00	(1m <sup>3</sup> につき) m <sup>3</sup> m <sup>3</sup> 9 ~ 25 26 ~ 35 36 ~ 50 51 以上	29.00 35.00 40.00 45.00	(1m <sup>3</sup> につき) m <sup>3</sup> m <sup>3</sup> 9 ~ 15 16 ~ 20 21 ~ 30 31 ~ 50 51 以上	50.00 55.00 70.00 95.00 120.00
浴場用	基本	8m <sup>3</sup> まで	150.00	同	左	浴場用	基本	8m <sup>3</sup> まで	180.00	8m <sup>3</sup> まで	180.00	8m <sup>3</sup> まで	290.00
	超過	1m <sup>3</sup> 増すごとに	14.00	同	左		超過	1m <sup>3</sup> 増すごとに	20.00	1m <sup>3</sup> 増すごとに	20.00	1m <sup>3</sup> 増すごとに	28.00
工業用	廃止 (一般用を含む)	同	左	同	左	業務用	基本	8m <sup>3</sup> まで	180.00	8m <sup>3</sup> まで	180.00	8m <sup>3</sup> まで	290.00
							超 過	(1m <sup>3</sup> につき) m <sup>3</sup> m <sup>3</sup> 9 ~ 100	32.00	(1m <sup>3</sup> につき) m <sup>3</sup> m <sup>3</sup> 9 ~ 100 101 ~ 300 301 ~ 1,000 1,001 以上	45.00 55.00 66.00 78.00	(1m <sup>3</sup> につき) m <sup>3</sup> m <sup>3</sup> 9 ~ 50 51 ~ 100 101 ~ 300 301 ~ 1,000 1,001 ~ 10,000 10,001 ~ 20,000 20,001 ~ 30,000 30,001 以上	85.00 95.00 115.00 140.00 165.00 180.00 195.00 215.00
駐留軍用	—		—		—		—		—		—		
一時用	基本	8m <sup>3</sup> まで	300.00	同	左	一時用	基本	8m <sup>3</sup> まで	360.00	8m <sup>3</sup> まで	360.00	8m <sup>3</sup> まで	580.00
	超過	1m <sup>3</sup> 増すごとに	20.00	同	左		超過	1m <sup>3</sup> 増すごとに	40.00	1m <sup>3</sup> 増すごとに	100.00	1m <sup>3</sup> 増すごとに	250.00
娯楽用	—		—		—		—		—		—		
共用せん	基本	8m <sup>3</sup> まで	120.00	同	左	共用せん	基本	8m <sup>3</sup> まで	140.00	8m <sup>3</sup> まで	140.00	8m <sup>3</sup> まで	230.00
	超過	1m <sup>3</sup> 増すごとに	17.00	同	左		超過	1m <sup>3</sup> 増すごとに	23.00	1m <sup>3</sup> 増すごとに	20.00	1m <sup>3</sup> 増すごとに	28.00
定額専用せん	廃止		—		—		—		—		—		
定額共用せん	廃止		—		—		—		—		—		
消火用	基本	演習用1せん 1回20分まで	100.00	廃止	—	—	—	—	—	—	—	—	
	超過	20分増すごとに	100.00										
備考						料金改定率	49.89%		43.90%		105.10%		

昭和 52.12.27 (条例第 48 号) ただし、施行は 昭和 53 年 4 月 1 日		昭和 55.12.23 (条例第 59 号) ただし、施行は 昭和 56 年 4 月 1 日		平成 元.3.20 (条例第 5 号) ただし、施行は 平成元年 7 月 1 日		平成 4.12.22 (条例第 61 号) ただし、施行は 平成 5 年 4 月 1 日		平成 8.12.25 (条例第 46 号) ただし、施行は 平成 9 年 4 月 1 日		平成 9.3.25 (条例第 2 号) ただし、施行は 平成 9 年 4 月 1 日	
単 価	金 額	単 価	金 額	単 価	金 額	単 価	金 額	単 価	金 額	単 価	金 額
8m <sup>3</sup> まで	円 340.00	8m <sup>3</sup> まで	円 420.00	同	左	8m <sup>3</sup> まで	円 496.00	8m <sup>3</sup> まで	円 602.00	同	左
(1m <sup>3</sup> につき) m <sup>3</sup>		(1m <sup>3</sup> につき) m <sup>3</sup> m <sup>3</sup>		同	左	(1m <sup>3</sup> につき) m <sup>3</sup> m <sup>3</sup>		(1m <sup>3</sup> につき) m <sup>3</sup> m <sup>3</sup>		同	左
9 ~ 15	60.00	9 ~ 15	75.00			9 ~ 15	88.00	9 ~ 15	107.00		
16 ~ 20	65.00	16 ~ 20	80.00			16 ~ 20	94.00	16 ~ 20	114.00		
21 ~ 30	85.00	21 ~ 30	105.00			21 ~ 30	124.00	21 ~ 30	151.00		
31 ~ 50	120.00	31 ~ 50	150.00			31 ~ 50	178.00	31 ~ 50	216.00		
51 以上	155.00	51 以上	190.00			51 以上	225.00	51 以上	273.00		
8m <sup>3</sup> まで	340.00	8m <sup>3</sup> まで	420.00	同	左	8m <sup>3</sup> まで	496.00	8m <sup>3</sup> まで	602.00	同	左
1m <sup>3</sup> 増すごとに	33.00	1m <sup>3</sup> 増すごとに	40.00	同	左	1m <sup>3</sup> 増すごとに	47.00	1m <sup>3</sup> 増すごとに	57.00	同	左
8m <sup>3</sup> まで	340.00	8m <sup>3</sup> まで	420.00	同	左	8m <sup>3</sup> まで	496.00	8m <sup>3</sup> まで	602.00	同	左
(1m <sup>3</sup> につき) m <sup>3</sup> m <sup>3</sup>		(1m <sup>3</sup> につき) m <sup>3</sup> m <sup>3</sup>		同	左	(1m <sup>3</sup> につき) m <sup>3</sup> m <sup>3</sup>		(1m <sup>3</sup> につき) m <sup>3</sup> m <sup>3</sup>		同	左
9~ 50	100.00	9~ 50	125.00			9~ 50	148.00	9~ 50	180.00		
51~ 100	115.00	51~ 100	140.00			51~ 100	165.00	51~ 100	200.00		
101~ 300	145.00	101~ 300	180.00			101~ 300	213.00	101~ 300	259.00		
301~ 1,000	180.00	301~ 1,000	220.00			301~ 1,000	260.00	301~ 1,000	316.00		
1,001~10,000	210.00	1,001~10,000	260.00			1,001~10,000	307.00	1,001~10,000	373.00		
10,001~20,000	235.00	10,001~20,000	290.00			10,001~20,000	342.00	10,001~20,000	415.00		
20,001~30,000	255.00	20,001~30,000	315.00			20,001~30,000	372.00	20,001~30,000	452.00		
30,001 以上	280.00	30,001 以上	345.00			30,001 以上	408.00	30,001 以上	496.00		
—	—	—	—	—	—	—	—	—	—	—	—
8m <sup>3</sup> まで	700.00	8m <sup>3</sup> まで	870.00	同	左	8m <sup>3</sup> まで	1,028.00	8m <sup>3</sup> まで	1,249.00	同	左
1m <sup>3</sup> 増すごとに	330.00	1m <sup>3</sup> 増すごとに	410.00	同	左	1m <sup>3</sup> 増すごとに	485.00	1m <sup>3</sup> 増すごとに	589.00	同	左
—	—	—	—	—	—	—	—	—	—	—	—
8m <sup>3</sup> まで	260.00	8m <sup>3</sup> まで	320.00	同	左	8m <sup>3</sup> まで	378.00	廃 止		同	左
1m <sup>3</sup> 増すごとに	33.00	1m <sup>3</sup> 増すごとに	40.00	同	左	1m <sup>3</sup> 増すごとに	47.00				
—	—	—	—	—	—	—	—	—	—	—	—
—	—	—	—	—	—	—	—	—	—	—	—
—	—	—	—	—	—	—	—	—	—	—	—
23.96%		23.67%		3.00%		18.10%		21.47%		2.00%	

※ 料金表から算出した金額に消費税を加算する。

改正年月日		平成 17.12.27 (条例第115号) ただし、施行は 平成18年4月1日	
		種別	区分
家事用	基本	8m <sup>3</sup> まで	円 710.00
	超 過	(1m <sup>3</sup> につき) m <sup>3</sup> m <sup>3</sup> 9 ~ 15	128.00
		16 ~ 20	135.00
		21 ~ 30	172.00
		31 ~ 50	237.00
51 以上		294.00	
浴 場 用	基本	8m <sup>3</sup> まで	710.00
	超過	1m <sup>3</sup> 増すごとに	57.00
業 務 用	基本	8m <sup>3</sup> まで	710.00
	超 過	(1m <sup>3</sup> につき) m <sup>3</sup> m <sup>3</sup> 9 ~ 50	201.00
		51 ~ 100	221.00
		101 ~ 300	280.00
		301 ~ 1,000	337.00
		1,001 ~ 10,000	394.00
		10,001 ~ 以上	436.00
—		—	—
一 時 用	基本	8m <sup>3</sup> まで	1,249.00
	超過	1m <sup>3</sup> 増すごとに	589.00
—	—	—	
—	—	—	
—	—	—	
—	—	—	
—	—	—	
料金改定率			12.3%

## (13) 中・高層住宅等の戸数の推移

所別	年度別 区分	平成13年度		平成14年度		平成15年度		平成16年度		平成17年度	
		か所数	戸数	か所数	戸数	か所数	戸数	か所数	戸数	か所数	戸数
相模原	料金適用	118	2,539	116	2,459	111	2,287	110	2,279	108	2,118
	各戸検針・各戸収納	2,115	35,984	2,164	34,782	2,212	33,436	2,255	32,275	2,296	31,511
相模大野	料金適用	96	1,985	94	1,962	92	1,958	89	1,936	89	1,899
	各戸検針・各戸収納	1,344	35,237	1,371	35,804	1,397	35,473	1,411	35,901	1,434	36,098
津久井	料金適用	12	104	12	104	11	104	10	103	10	103
	各戸検針・各戸収納	45	799	45	829	44	820	45	842	45	827
鎌倉	料金適用	60	1,658	57	1,383	55	1,290	53	1,222	47	1,121
	各戸検針・各戸収納	328	9,219	346	9,805	366	10,299	387	10,861	399	11,482
逗子	料金適用	27	1,398	26	1,402	25	1,357	23	1,333	22	1,327
	各戸検針・各戸収納	147	4,428	151	4,650	158	4,806	166	4,918	165	5,077
藤沢	料金適用	135	2,345	129	2,046	127	2,023	123	1,678	117	1,653
	各戸検針・各戸収納	935	32,991	973	34,147	1,006	35,070	1,031	35,528	1,064	36,225
湘南台	料金適用	34	1,393	34	1,401	30	1,092	29	1,082	29	1,073
	各戸検針・各戸収納	415	9,572	420	10,421	432	10,724	447	11,035	457	11,403
茅ヶ崎	料金適用	58	1,174	60	1,186	60	992	59	982	56	941
	各戸検針・各戸収納	471	20,329	502	20,960	523	22,250	536	22,493	550	22,605
平塚	料金適用	63	867	55	648	52	596	51	581	51	583
	各戸検針・各戸収納	831	22,368	832	22,412	832	23,165	890	23,664	894	24,085
二宮	料金適用	12	106	11	96	9	94	9	94	9	94
	各戸検針・各戸収納	62	1,953	64	1,987	64	1,988	64	1,901	65	1,915
厚木	料金適用	69	1,444	70	1,459	73	1,241	70	1,248	69	1,252
	各戸検針・各戸収納	760	19,292	781	19,581	792	19,909	809	20,568	815	21,150
伊勢原	料金適用	34	351	33	309	35	299	31	282	31	252
	各戸検針・各戸収納	334	8,451	339	8,605	339	8,572	353	8,816	354	8,854
海老名	料金適用	22	314	22	330	22	323	21	252	22	296
	各戸検針・各戸収納	353	13,078	361	13,649	361	14,333	361	14,773	363	14,982
大和	料金適用	64	725	59	704	58	646	58	664	58	563
	各戸検針・各戸収納	1,076	27,963	1,110	29,001	1,136	29,844	1,139	30,606	1,166	31,349
綾瀬	料金適用	13	215	13	215	11	107	10	105	10	105
	各戸検針・各戸収納	130	4,135	139	4,090	143	4,228	144	4,283	146	4,343
箱根	料金適用	3	39	2	35	2	35	2	35	2	35
	各戸検針・各戸収納	10	227	10	227	10	226	10	231	10	230
合計	料金適用	820	16,657	793	15,739	773	14,444	748	13,876	730	13,415
	各戸検針・各戸収納	9,356	246,026	9,608	250,950	9,815	255,143	10,048	258,695	10,223	262,136

## (14) 水道料金減免実施状況

区分	家事用			業務用			合計		
	生活保護等	老人ホーム及び生活ホーム	小計	社会福祉施設	医療施設	小計			
年度別	13	25,594 218,722,700	168 125,661,983	25,762 344,384,683	351 124,912,368	115 116,921,497	466 241,833,865	26,228 586,218,548	
	14	29,260 248,514,720	176 132,962,320	29,436 381,477,040	382 129,824,789	114 110,903,713	496 240,728,502	29,932 622,205,542	
	15	32,873 278,555,058	180 138,118,349	33,053 416,673,407	501 137,668,831	114 106,588,737	615 244,257,568	33,668 660,930,975	
	16	36,397 308,815,379	186 145,480,950	36,583 454,296,329	597 158,905,710	113 102,703,560	710 261,609,270	37,293 715,905,599	
	17	<b>39,822</b> <b>336,150,347</b>	<b>193</b> <b>156,325,389</b>	<b>40,015</b> <b>492,475,736</b>	<b>698</b> <b>173,349,539</b>	<b>109</b> <b>99,435,067</b>	<b>807</b> <b>272,784,606</b>	<b>40,822</b> <b>765,260,342</b>	
	所別	相模原	6,260 51,629,877	26 19,538,164	6,286 71,168,041	165 31,328,912	19 21,818,609	184 53,147,521	6,470 124,315,562
		相模大野	3,258 27,384,440	16 12,675,311	3,274 40,059,751	35 8,163,007	11 8,547,687	46 16,710,694	3,320 56,770,445
津久井		854 7,308,915	3 4,896,551	857 12,205,466	8 1,444,829	4 2,223,198	12 3,668,027	869 15,873,493	
鎌倉		2,482 21,471,630	13 12,137,925	2,495 33,609,555	21 8,440,030	15 10,826,748	36 19,266,778	2,531 52,876,333	
逗子		1,120 9,353,362	3 6,402,386	1,123 15,755,748	18 3,777,119	2 315,735	20 4,092,854	1,143 19,848,602	
藤沢		4,251 36,529,381	10 12,263,340	4,261 48,792,721	59 12,206,332	5 3,882,461	64 16,088,793	4,325 64,881,514	
湘南台		2,050 17,607,052	8 7,778,842	2,058 25,385,894	38 15,829,878	4 2,625,718	42 18,455,596	2,100 43,841,490	
茅ヶ崎		3,806 32,008,560	21 13,445,760	3,827 45,454,320	59 13,548,430	8 10,978,757	67 24,527,187	3,894 69,981,507	
平塚		4,720 40,604,080	16 14,647,357	4,736 55,251,437	90 19,828,222	8 10,133,321	98 29,961,543	4,834 85,212,980	
二宮		945 7,901,085	10 9,168,021	955 17,069,106	24 7,180,960	1 3,028,198	25 10,209,158	980 27,278,264	
厚木		3,189 26,152,895	27 11,953,976	3,216 38,106,871	70 21,673,074	11 5,640,901	81 27,313,975	3,297 65,420,846	
伊勢原		1,398 11,930,413	6 8,497,085	1,404 20,427,498	30 7,054,109	3 9,784,421	33 16,838,530	1,437 37,266,028	
海老名		1,518 12,935,309	4 4,349,969	1,522 17,285,278	17 5,341,818	4 2,915,023	21 8,256,841	1,543 25,542,119	
大和		2,701 22,550,553	19 13,171,083	2,720 35,721,636	33 6,838,621	10 4,570,854	43 11,409,475	2,763 47,131,111	
綾瀬		1,195 10,167,792	9 4,185,955	1,204 14,353,747	28 9,729,517	3 1,362,795	31 11,092,312	1,235 25,446,059	
箱根		75 615,003	2 1,213,664	77 1,828,667	3 964,681	1 780,641	4 1,745,322	81 3,573,989	

(注) 上段は対象件数。下段は減免金額、単位は円。

(15) 水道料金収納別取扱状況

収納別内訳	領収書発行 対象件数 件	内 訳					
		納入通知 件	構成比 %	口座振替 件	構成比 %	集金・窓口収納等 件	構成比 %
13	1,112,817	180,280	16.2	931,067	83.7	1,470	0.1
14	1,129,031	189,467	16.8	938,116	83.1	1,448	0.1
15	1,155,887	195,891	16.9	958,596	83.0	1,400	0.1
16	1,179,072	206,697	17.5	970,808	82.4	1,567	0.1
17	<b>1,195,700</b>	<b>215,660</b>	18.0	<b>978,777</b>	81.9	<b>1,263</b>	0.1
相 模 原	165,090	31,416	19.0	133,246	80.7	428	0.3
相 模 大 野	117,284	22,936	19.6	94,198	80.3	150	0.1
津 久 井	27,157	4,177	15.4	22,957	84.5	23	0.1
鎌 倉	77,708	11,806	15.2	65,870	84.8	32	0.0
逗 子	40,218	5,791	14.4	34,391	85.5	36	0.1
藤 沢	121,057	20,638	17.0	100,366	83.0	53	0.0
湘 南 台	56,399	10,225	18.1	46,161	81.9	13	0.0
茅 ヶ 崎	113,108	18,336	16.2	94,713	83.7	59	0.1
平 塚	108,014	19,164	17.7	88,791	82.2	59	0.1
二 宮	29,935	3,102	10.4	26,820	89.6	13	0.0
厚 木	106,203	21,621	20.4	84,416	79.4	166	0.2
伊 勢 原	43,316	7,818	18.0	35,473	81.9	25	0.1
海 老 名	50,961	8,336	16.4	42,596	83.5	29	0.1
大 和	102,344	22,787	22.3	79,425	77.6	132	0.1
綾 瀬	32,772	6,518	19.9	26,211	80.0	43	0.1
箱 根	4,134	989	23.9	3,143	76.1	2	0.0

(16) 水道利用加入金の変せん

(消費税抜き)

改定年月日及び金額 量水器の区分	昭和48年3月31日(条例第40号) ただし施行は48年4月1日		昭和50年12月27日(条例第57号) ただし施行は51年4月1日		平成17年12月27日(条例第115号) ただし施行は18年4月1日	
	金額(円)		金額(円)		金額(円)	
口径25mm以下	量水器1個につき	100,000	量水器1個につき	150,000	量水器1個につき	120,000
口径25mmを超え40mm以下のもの	〃	850,000	〃	1,275,000	〃	875,000
口径40mmを超え50mm以下のもの	〃	1,300,000	〃	1,950,000	〃	1,350,000
口径50mmを超え75mm以下のもの	〃	3,100,000	〃	4,650,000	〃	3,250,000
口径75mmを超え100mm以下のもの	〃	5,300,000	〃	7,950,000	〃	5,550,000
口径100mmを超え150mm以下のもの	〃	12,000,000	〃	18,000,000	〃	12,500,000
口径150mmを超えるもの	〃	12,000,000円 に管理者が定める額を加えた額	〃	18,000,000円 に管理者が定める額を加えた額	〃	12,500,000円 に管理者が定める額を加えた額
備考	新設		改定率 50%		改定率(口径により異なる)	

(17) 水道利用加入金他事業者の状況

事業者名	加入金徴収金額(口径mm・単位千円)(消費税抜き)											収入科目	
	13	20	25	40	50	75	100	150	200	250	300	収益的	資本的
神奈川県	150	150	150	1,275	1,950	4,650	7,950	18,000	※	-	-	○	
札幌市	56	160	285	900	1,620	4,500	9,200	26,000	※	-	-		○
仙台市	98	183	455	1,410	2,420	6,500	13,300	38,000	※	-	-	○	
さいたま市	80	100	500	1,230	2,220	6,190	10,670	34,200	82,200	※		○	
千葉県	100	270	460	1,400	2,500	6,700	14,000	38,000	78,000	138,000	219,000	○	
横浜市	150	150	150	1,275	1,950	4,650	7,950	18,000	※	-	-	○	
川崎市	150	150	150	1,250	1,950	4,450	7,950	17,950	※	-	-	○	
横須賀市	150	150	430	1,310	2,000	4,840	8,300	※	-	-	-	○	
名古屋市	家事用20 その他40	家事用60 その他120	280	720	1,200	2,500	4,500	10,000	18,000	※	-		○
京都市	45	90	135	460	820	2,980	9,160	25,000	53,000	-	-		○
大阪市	-	-	-	-	-	2,300	5,000	15,000	31,000	56,000	91,000		○
神戸市	40	60	100	320	540	1,460	3,000	8,000	17,000	-	-	○	
広島市	50	125	230	800	1,500	4,400	8,800	24,800	52,800	※	-	○	
福岡市	30	70	150	530	970	2,850	6,100	16,500	31,000	55,000	-		○
北九州市	44	72	220	734	1,280	3,530	7,210	20,000	40,000	71,000	112,000	○	

(注1) ※印=当該口径以上は、管理者等が別に定める。

(注2) 平成18年3月31日現在

(注3) 東京都、静岡市は、水道利用加入金の制度なし。





# 付 録

## (1) 各 都 市 水

区分		料金体系		用 途	
		事業者		神奈川県	
家事用	基本料金	8m <sup>3</sup> まで 602円		8m <sup>3</sup> まで 790円	
	超過料金 (1m <sup>3</sup> につき)	9m <sup>3</sup> ~15m <sup>3</sup> 16~20 21~30	107円 114 151	31m <sup>3</sup> ~50m <sup>3</sup> 51m <sup>3</sup> 以上	216円 273
営業用	基本料金	8m <sup>3</sup> まで 602円		(業務用) 8m <sup>3</sup> まで 790円	
	超過料金 (1m <sup>3</sup> につき)	m <sup>3</sup> m <sup>3</sup> 円 9~50 180 51~100 200 101~300 259 301~1,000 316	m <sup>3</sup> m <sup>3</sup> 円 1,001~10,000 373 10,001~20,000 415 20,001~30,000 452 30,001 m <sup>3</sup> 以上 496	m <sup>3</sup> m <sup>3</sup> 円 9~10 43 11~20 158 21~30 226 31~50 269 51~100 293	m <sup>3</sup> m <sup>3</sup> 円 101~300 320 301~1,000 369 1,001 m <sup>3</sup> 以上 409
公共用	基本料金	営業用に同じ		業務用に同じ	
	超過料金 (1m <sup>3</sup> につき)				
工業用	基本料金	営業用に同じ		業務用に同じ	
	超過料金 (1m <sup>3</sup> につき)				
浴場用	基本料金	8m <sup>3</sup> まで 602円		8m <sup>3</sup> まで 790円	
	超過料金 (1m <sup>3</sup> につき)	9 m <sup>3</sup> 以上 57		9 m <sup>3</sup> 以上 42	
一時用	基本料金	8m <sup>3</sup> まで 1,249円		業務用に同じ	
	超過料金 (1m <sup>3</sup> につき)	9 m <sup>3</sup> 以上 589			
娯楽用	基本料金	営業用に同じ		業務用に同じ	
	超過料金 (1m <sup>3</sup> につき)				
共用栓	基本料金	—		—	
	超過料金 (1m <sup>3</sup> につき)	—		—	
実施年月日		9. 4. 1		13. 4. 1	
給水人口		2,723,496人		3,613,993人	

(注1) 料金は、平成18年3月31日現在、消費税相当額抜きの金額である。

(注2) 給水人口は平成17年度「地方公営企業決算の状況」の数字である。

# 道 料 金 表

別		料		金	
川 崎 市		大 阪 市		広 島 市	
(一般用) 10m <sup>3</sup> まで 720 円 (ただし 8m <sup>3</sup> 以下 530 円) 11m <sup>3</sup> ～ 20m <sup>3</sup> 139 円      201m <sup>3</sup> ～500m <sup>3</sup> 329 円 21 ～ 25 185                      501～1,000 346 26 ～ 30 194                      1,001～ 2,000 360 31 ～ 50 209                      2,001～ 5,000 369 51 ～100 253                      5,001～10,000 377 101 ～200 278                      10,001～30,000 398 30,001 m <sup>3</sup> 以上 411	(一般用) 10m <sup>3</sup> まで 950 円 円    円 11m <sup>3</sup> ～ 20m <sup>3</sup> 97                      101m <sup>3</sup> ～200m <sup>3</sup> 293 21 ～ 30 124                      201 ～1,000 342 31 ～ 50 168                      1,001m <sup>3</sup> 以上 368 51 ～100 230	基本料金 共通 13 mm                      810 円 20                              860 25                              910 40                              1,200 50                              2,425 75                              2,975 100                              3,590 150                              5,375 200                              6,930 250                              10,220 300                              14,605			
一般用に同じ	一般用に同じ	従量制 家事用 11 m <sup>3</sup> ～ 15 m <sup>3</sup> 106 円 16    168 21    203 41    229 101 以上                              241			
一般用に同じ	一般用に同じ	業務用 11 m <sup>3</sup> ～ 15 m <sup>3</sup> 106 円 16    193 21    228 41    257 101    288 201 以上                              316			
10m <sup>3</sup> まで 720 円 (ただし 8m <sup>3</sup> 以下 530 円) 11 m <sup>3</sup> 以上 46	10m <sup>3</sup> まで 950 円 11 m <sup>3</sup> 以上 58	浴場用 11 m <sup>3</sup> ～ 15 m <sup>3</sup> 106 円 16 以上                              62  プール用 11 以上                              116 円			
一般用に同じ	一般用に同じ	特別給水 1 m <sup>3</sup> につき                              159 円			
5m <sup>3</sup> まで 260 円 6 m <sup>3</sup> 以上 46	(廃 止)	(廃 止)			
9. 4. 1	9. 6. 1	1 4. 4. 1			
1,321,948 人	2,626,491 人	1,179,290 人			

各 都 市 水

料金体系 事業者		口 径 別	
		札 幌 市	仙 台 市
区分			
家 事 用	基 本 料 金	家 事 用 基本料金 10m <sup>3</sup> まで 1,320 円	一 般 用 基本料金
	超 過 料 金 (1 m <sup>3</sup> につき)	従量料金 1m <sup>3</sup> につき 11m <sup>3</sup> ~ 20m 200 円 21 ~ 30 230 31 ~ 100 265 101 ~ 500 330 501 ~ 1,000 350 1,001 m <sup>3</sup> 以上 375	13mm 580 円 20 1,250 25 1,900 30 2,800 40 5,300 50 11,200 75 24,600 100 48,000 150 130,000 200 260,000
営 業 用	基 本 料 金	家 事 用 以 外 基本料金	
	超 過 料 金 (1 m <sup>3</sup> につき)	20mm 以下 2,500 円 25 4,300 40 19,000 50 49,000 75 216,000 100 244,000 150 511,000 200 583,000	従量料金 1m <sup>3</sup> につき 13~25mm 1m <sup>3</sup> ~ 10m <sup>3</sup> 80 円 11 ~ 20 185 21 ~ 50 205 51 ~ 100 240 101 ~ 200 275 201 m <sup>3</sup> 以上 310
公 共 用	基 本 料 金		
	超 過 料 金 (1 m <sup>3</sup> につき)		
工 業 用	基 本 料 金		
	超 過 料 金 (1 m <sup>3</sup> につき)	従量料金 1m <sup>3</sup> につき 13~25mm (10m <sup>3</sup> 以下無料) 11m <sup>3</sup> ~ 30m <sup>3</sup> 265 円 31 ~ 100 305 101 ~ 500 330 501 ~ 1,000 350 1,001 m <sup>3</sup> 以上 375	30mm 以上 1m <sup>3</sup> ~ 50m <sup>3</sup> 205 円 51 ~ 100 240 101 ~ 200 275 201 m <sup>3</sup> 以上 310
浴 場 用	基 本 料 金		
	超 過 料 金 (1 m <sup>3</sup> につき)	40mm (30m <sup>3</sup> 以下無料) 31m <sup>3</sup> ~ 100m <sup>3</sup> 330 円 101 ~ 500 345 501 ~ 1,000 360 1,001 m <sup>3</sup> 以上 375	浴 場 用 基本料金 一般用と同じ 従量料金 1m <sup>3</sup> につき 1m <sup>3</sup> ~200m <sup>3</sup> 125 円 201 m <sup>3</sup> 以上 185
一 時 用	基 本 料 金		
	超 過 料 金 (1 m <sup>3</sup> につき)	50mm (100m <sup>3</sup> 以下無料) 101m <sup>3</sup> ~ 500m <sup>3</sup> 345 円 501 ~ 1,000 360 1,001 m <sup>3</sup> 以上 375	
娛 楽 用	基 本 料 金		
	超 過 料 金 (1 m <sup>3</sup> につき)	75~100mm (500m <sup>3</sup> 以下無料) 501m <sup>3</sup> ~ 1,000m <sup>3</sup> 360 円 1,001 m <sup>3</sup> 以上 375	共 用 栓 基本料金 一般用と同じ 従量料金 1m <sup>3</sup> につき 1m <sup>3</sup> 以上 80 円
共 用 栓	基 本 料 金	150mm 以上 (1,000m <sup>3</sup> 以下無料) 1,001m <sup>3</sup> 以上 375 円	
	超 過 料 金 (1 m <sup>3</sup> につき)	浴 場 用 基本料金 10m <sup>3</sup> まで 1,320 円 超過料金 1m <sup>3</sup> につき 11m <sup>3</sup> 以上 145 円	
実 施 年 月 日		9 . 4 . 1	1 0 . 4 . 1
給 水 人 口		1,873,794 人	1,005,000 人

# 道 料 金 表 ( 続 き )

料 金 (一部用途別)		
横 須 賀 市	東 京 都	千 葉 県
一 般 用	一 般 用	一 般 用
基本料金	基本料金	基本料金
10m <sup>3</sup> まで	13mm	13mm
	860 円	380 円
20mm 以下	20	20
890 円	1,170	890
25	25	25
1,890	1,460	1,590
40	30	40
4,300	3,435	6,350
50	40	50
6,720	6,865	14,400
75	50	75
15,700	20,720	33,100
100	75	100
26,000	45,623	63,900
150	100	150
54,000	94,568	177,600
200	150	200
77,000	159,094	360,000
250	200	250
132,000	349,434	641,000
300 以上	250	300
216,000	480,135	1,027,000
	300 以上	
	816,145	
従量料金	従量料金	従量料金
1m <sup>3</sup> につき	1m <sup>3</sup> につき	1m <sup>3</sup> につき
11m <sup>3</sup> ~ 25m <sup>3</sup>	13~25mm	1m <sup>3</sup> ~ 10m <sup>3</sup>
150 円		57 円
26 ~ 50	1m <sup>3</sup> ~ 5 m <sup>3</sup>	11 ~ 20
214	0 円	150
51 ~ 100	6 ~ 10	21 ~ 40
273	22	244
101 ~ 500	11 ~ 20	41 ~ 100
299	128	326
501 m <sup>3</sup> 以上	21 ~ 30	101 ~ 500
326	163	404
	31 ~ 50	501 m <sup>3</sup> 以上
	202	441
工 事 用	51 ~ 100	
基本料金	213	
一般用に同じ	101 ~ 200	
従量料金	298	
1m <sup>3</sup> につき	201 ~ 1,000	
11m <sup>3</sup> 以上	372	
326 円	404	
	1,001 m <sup>3</sup> 以上	
	404	
	30~40mm	
	1m <sup>3</sup> ~ 100m <sup>3</sup>	
	213 円	
浴 場	101 ~ 200	
基本料金	298	
890 円	201 ~ 1,000	
従量料金	372	
1m <sup>3</sup> につき	1,001 m <sup>3</sup> 以上	
11m <sup>3</sup> 以上	404	
47 円	50~75mm	
	1m <sup>3</sup> ~ 1,000m <sup>3</sup>	
	372 円	
	1,001 m <sup>3</sup> 以上	
	404	
	100mm 以上	
	1m <sup>3</sup> 以上	
	404 円	
	浴場用	
	基本料金	
	一般用に同じ	
	(40mm 以上は、6,865 円)	
	従量料金	
	1m <sup>3</sup> につき	
	1m <sup>3</sup> ~ 5m <sup>3</sup>	
	0 円	
	6 ~ 10	
	22	
	11 m <sup>3</sup> 以上	
	109	
9. 4. 1	17. 1. 1	9. 10. 1
435,854 人	12,246,087 人	2,807,824 人

各 都 市 水

料金体系 事業者		口 径		別	
		名 古 屋 市		京 都 市	
区分					
家 事 用	基 本 料 金	一 般 用 基本料金		基本料金	
	超 過 料 金 (1 m <sup>3</sup> につき)	13mm 10m <sup>3</sup> まで 705 円	20mm 10m <sup>3</sup> まで 1,150 円	20mm以下 10m <sup>3</sup> まで 870 円	25mm 10m <sup>3</sup> まで 1,690 円
営 業 用	基 本 料 金	25 1,640 円	40 3,600 円	40 2,470 円	50 9,250 円
	超 過 料 金 (1 m <sup>3</sup> につき)	50 7,400 円	75 17,800 円	75 以上 15,470 円	従量料金 1m <sup>3</sup> につき
公 共 用	基 本 料 金	100 37,100 円	従量料金 1m <sup>3</sup> につき	11m <sup>3</sup> ～ 30m <sup>3</sup> 162 円	31 ～ 100 189 円
	超 過 料 金 (1 m <sup>3</sup> につき)	25mm以下 150 円	51～100 277 円	101 ～ 200 206 円	201 ～ 500 223 円
工 業 用	基 本 料 金	11～20 150 円	51～100 277 円	501 ～ 5,000 262 円	5,001 ～ 10,000 301 円
	超 過 料 金 (1 m <sup>3</sup> につき)	21～30 212 円	101～300 302 円	10,001 m <sup>3</sup> 以上 339 円	浴 場 用 基本料金は上記のとおり
浴 場 用	基 本 料 金	31～50 247 円	301 m <sup>3</sup> 以上 317 円	従量料金 1m <sup>3</sup> につき	11m <sup>3</sup> ～ 30m <sup>3</sup> 162 円
	超 過 料 金 (1 m <sup>3</sup> につき)	40mm以上 247 円	101～300 302 円	31 ～ 100 189 円	101 m <sup>3</sup> 以上 38 円
一 時 用	基 本 料 金	51～100 277 円	301 m <sup>3</sup> 以上 317 円	共用栓 基本料金 8m <sup>3</sup> まで 150 円	従量料金 1m <sup>3</sup> につき
	超 過 料 金 (1 m <sup>3</sup> につき)	業務用 基本料金 (基本水量は 0 m <sup>3</sup> )	40mm 4,400 円	9m <sup>3</sup> ～ 30m <sup>3</sup> 22 円	31 ～ 100 189 円
娛 楽 用	基 本 料 金	50 8,700 円	75 21,600 円	101 ～ 200 206 円	201 ～ 500 223 円
	超 過 料 金 (1 m <sup>3</sup> につき)	100 以上 45,200 円	従量料金 1m <sup>3</sup> につき	501 m <sup>3</sup> 以上 262 円	51～100 297 円
共 用 栓	基 本 料 金	1～50 267 円	101～300 322 円	基本料金 440 円	超過料金 1m <sup>3</sup> につき
	超 過 料 金 (1 m <sup>3</sup> につき)	51～100 297 円	301 m <sup>3</sup> 以上 327 円	8m <sup>3</sup> まで 440 円	超過料金 1m <sup>3</sup> につき
実 施 年 月 日	基 本 料 金	9～10 115 円	31～50 247 円	9～10 115 円	31～50 247 円
	超 過 料 金 (1 m <sup>3</sup> につき)	11～20 150 円	51～100 277 円	11～20 150 円	51～100 277 円
給 水 人 口	基 本 料 金	21～30 212 円	101～300 302 円	21～30 212 円	101～300 302 円
	超 過 料 金 (1 m <sup>3</sup> につき)	301 m <sup>3</sup> 以上 317 円	301 m <sup>3</sup> 以上 317 円	301 m <sup>3</sup> 以上 317 円	301 m <sup>3</sup> 以上 317 円
実 施 年 月 日		9 . 4 . 1		1 3 . 1 0 . 1	
給 水 人 口		2,315,007 人		1,420,707 人	

# 道 料 金 表 ( 続 き )

料 金 (一部用途別)

神 戸 市 (市 街 地)	北 九 州 市	福 岡 市
基本料金	基本料金	基本料金
20mm 以下 880 円	13mm 10m <sup>3</sup> まで 780 円	13mm 850 円
25 1,700	20 " 1,000	20 1,330
40 4,500	25 " 1,360	25 3,110
50 8,800	40 4,500	40 10,920
75 21,700	50 9,840	50 21,100
100 41,000	75 21,600	75 59,700
150 106,000	100 45,200	100 129,200
200 212,000	150 124,100	150 319,000
従量料金 1m <sup>3</sup> につき	200 255,700	200 511,000
一般用	250 432,000	250 946,000
1 m <sup>3</sup> ~20 m <sup>3</sup> 145 円	300 687,000	従量料金 1m <sup>3</sup> につき
〔ただし、20mm 以下については 10m <sup>3</sup> 以下無料〕	従量料金 1m <sup>3</sup> につき	家事用
21 ~ 30 155	25mm 以下 124 円	25mm 以下 } 17 円
31 ~ 100 215	11m <sup>3</sup> ~ 25m <sup>3</sup> 40mm 以上 124	1m <sup>3</sup> ~ 10m <sup>3</sup> } 120 円
101 m <sup>3</sup> 以上 250	1m <sup>3</sup> ~ 25m <sup>3</sup> 各口径共通	40mm 以上 } 155 円
業務用	26m <sup>3</sup> ~ 50m <sup>3</sup> 158	11m <sup>3</sup> ~ 20m <sup>3</sup> 21 ~ 30 243
1m <sup>3</sup> ~ 30m <sup>3</sup> 180 円	51 ~ 200 210	31 ~ 50 284
31 ~ 60 230	201 ~ 1,000 290	51 ~ 100 335
61 ~ 100 265	1,001 ~ 10,000 325	101 m <sup>3</sup> 以上 387
101 ~ 300 290	10,001 m <sup>3</sup> 以上 335	家事用以外
301 ~ 1,000 330	浴場用	25mm 以下 } 17 円
1,001 m <sup>3</sup> 以上 360	基本料金	1m <sup>3</sup> ~ 10m <sup>3</sup> } 175 円
浴場用	10m <sup>3</sup> まで 780 円	40mm 以上 } 243
基本料金 一般用に同じ	超過料金 1m <sup>3</sup> につき 80 円	11m <sup>3</sup> ~ 30m <sup>3</sup> 31 ~ 100 335
従量料金 1m <sup>3</sup> につき 100 円	共用栓	101 ~ 300 416
共用栓	基本料金	301 ~ 1,000 497
基本料金	10m <sup>3</sup> まで 620 円	1,001 m <sup>3</sup> 以上 542
10m <sup>3</sup> まで 590 円	超過料金 1m <sup>3</sup> につき 104 円	浴場用
超過料金 1m <sup>3</sup> につき		従量料金
11m <sup>3</sup> 以上 80 円		25mm 以下 } 17 円
		1m <sup>3</sup> ~10m <sup>3</sup> } 35 円
		40mm 以上 } 44 円
		1m <sup>3</sup> ~10m <sup>3</sup> } 11 円
		11m <sup>3</sup> 以上 } 155 円
		共用栓
		基本料金 320 円
		従量料金
		1m <sup>3</sup> ~8m <sup>3</sup> 11 円
		9 m <sup>3</sup> 以上 155 円
		一時用 1m <sup>3</sup> につき 973 円
1 1 . 4 . 1	1 3 . 9 . 1	9 . 4 . 1
1,521,229 人	982,062 人	1,354,215 人

各 都 市 水

料金体系		口 径 別 料 金 (一部用途別)							
		さ い た ま 市							
区分		用途	基本料金		水量料金 (1m <sup>3</sup> につき)				
家事用	基本料金 超過料 (1m <sup>3</sup> につき)	水道メタ口径	水量	金額	水量				
					金額	金額			
家事用	基本料金 超過料 (1m <sup>3</sup> につき)	13mm	8m <sup>3</sup> まで	890 円	水道メタ 口径 25mm 以下	8m <sup>3</sup> 超え 20m <sup>3</sup> まで	175 円		
				1,080 円		20m <sup>3</sup> 超え 30m <sup>3</sup> まで	220 円		
				1,750 円		30m <sup>3</sup> を超える分	310 円		
		営業用	基本料金 超過料 (1m <sup>3</sup> につき)	40mm		14,800 円	水道メタ 口径 40mm 以上	60m <sup>3</sup> まで	310 円
				50mm		38,200 円		60m <sup>3</sup> を超え 500m <sup>3</sup> まで	345 円
				75mm		86,500 円		500m <sup>3</sup> を超える分	395 円
100mm		184,500 円							
150mm		310,900 円							
200mm		988,300 円							
公用	基本料金 超過料 (1m <sup>3</sup> につき)	共同住宅用	8m <sup>3</sup> に世帯数を乗じて得た水量まで	890 円に世帯数を乗じて得た額	8m <sup>3</sup> に世帯数を乗じて得た水量を超え 20m <sup>3</sup> に世帯数を乗じて得た水量まで		175 円		
工業用	基本料金 超過料 (1m <sup>3</sup> につき)				20m <sup>3</sup> に世帯数を乗じて得た水量を超え 30m <sup>3</sup> に世帯数を乗じて得た水量まで		220 円		
					30m <sup>3</sup> に世帯数を乗じて得た水量を超える分		310 円		
浴場用	基本料金 超過料 (1m <sup>3</sup> につき)	浴場用		基本料金 1,750 円 超過料金 1m <sup>3</sup> につき 175 円					
一時用	基本料金 超過料 (1m <sup>3</sup> につき)	—							
娯楽用	基本料金 超過料 (1m <sup>3</sup> につき)	プール		従量制					
		口径		1 m <sup>3</sup> につき					
		50 mm	38,200 円	175 円					
		75	86,500 円						
		100	184,500 円						
共用栓	基本料金 超過料 (1m <sup>3</sup> につき)	—							
実施年月日		1 2 . 5 . 1							
給水人口		1,187,694 人							



# 道 料 金 表 ( 続 き )

料 金 (一部用途別)

静 岡 市

(旧静岡地区料金) ※ 口径別逓増従量制	(旧清水地区料金) ※ 用途別逓増従量制	(蒲原地区料金) ※ 用途別逓増従量制 (メーター使用料含む)
基本料金	家事用	専用
13mm 410 円	基本料金	一般用
20 410	10m <sup>3</sup> まで 650 円	基本料金
25 660	超過料金	10m <sup>3</sup> まで 800 円
40 2,060	11m <sup>3</sup> ~20m <sup>3</sup> まで 110 円	超過料金
50 3,049	21 ~50 130	11m <sup>3</sup> ~20m <sup>3</sup> まで 100 円
75 7,629	51 ~100 150	21 ~50 110
100 12,989	101~500 175	51 ~150 130
150 28,420	501~ 200	151~ 150
	業務用	臨時用
従量料金	基本料金	基本料金
10m <sup>3</sup> までの分 64 円	10m <sup>3</sup> まで 720 円	10m <sup>3</sup> まで 2,500 円
10m <sup>3</sup> を超え~20m <sup>3</sup> まで 115	超過料金	超過料金
20m <sup>3</sup> を超え~50m <sup>3</sup> まで 153	11m <sup>3</sup> ~20m <sup>3</sup> まで 130 円	11m <sup>3</sup> ~ 250 円
50m <sup>3</sup> を超え~100m <sup>3</sup> まで 178	21 ~50 155	
100m <sup>3</sup> を超え~500m <sup>3</sup> まで 197	51 ~100 180	共用
500m <sup>3</sup> を超える分 210	101~500 210	一般用(一世帯)
	501~ 235	基本料金
	日本平観光地給水用	10m <sup>3</sup> まで 800 円
	基本料金	超過料金
	10m <sup>3</sup> まで 1,460 円	11m <sup>3</sup> ~20m <sup>3</sup> まで 100 円
	超過料金	21 ~50 110
	11m <sup>3</sup> ~1,000m <sup>3</sup> まで 195 円	51 ~150 130
	1,000~ 240	151~ 150
	船舶給水用	
	基本料金	
	15m <sup>3</sup> まで 4,350 円	
	超過料金	
	15m <sup>3</sup> ~ 290 円	
	大口口径施設特別使用料金	
	40mm 2,400 円	
	50 6,000	
	75 12,100	
	100 24,400	
	150 42,700	
	200 79,400	

13. 4. 1 (旧静岡)、9. 4. 1 (旧清)

697,911 人

## (2) 平成17年度の気象概況

4月は、移動性高気圧に覆われて晴れの日が多かった。平均気温は平年より高く、また日照時間は平年よりかなり多く、降水量は平年より少なかった。5月上・中旬は、低気圧や気圧の谷の影響で天気は周期的に変わり、下旬は高気圧に覆われ晴れる日が多かったが、平均気温は平年より低かった。6月は、関東甲信地方が梅雨入りした10日頃から下旬中頃まで曇りや雨の日が多くなり、下旬後半は日本海から梅雨前線がゆっくり南下したため、南から暖かい空気が入り、26日から28日にかけて記録的な暑さとなった。

7月上旬は、梅雨前線の停滞によりまとまった雨の量となり、中旬後半には太平洋高気圧が強まり、関東地方は18日頃梅雨明けとなった。その後、晴れる日が多くなったが、26日は台風7号の影響で大雨となった。8月上旬は太平洋高気圧に覆われ晴れの日が多かったが、中旬以降は天気は周期的に変わり、25日から26日にかけて台風11号の影響で大雨となった。9月4日・5日は前線に向かって台風14号から暖かい湿った空気が入ったため大雨となった。その他の日は、晴れる日が多かったが、下旬は台風17号等の影響で雨の日が多かった。

10月は、高気圧に覆われ晴れの日もあったが、本州の南海上に停滞する秋雨前線や台風20号の影響で天気がぐずつき、曇りや雨の日が多かった。11月は、上旬と下旬は移動性高気圧に覆われ晴れて気温の高い日が多く、中旬は冬型の気圧配置が続き、強い寒気が南下して気温の低い日が多く、気温の変動が大きかった。12月は、冬型の気圧配置の日が多く、期間を通して強い寒気が流れ込み、晴れて気温の低い日が続く、平均気温は平年よりかなり低く、日照時間は平年よりかなり多かった。

1月上旬から中旬は、曇りや雨の日が多く、9日から10日にかけて本州の南岸を通過した低気圧の影響で雪が降った。14日の午後から宵のうちにかけて大雨となり、21日は大雪となった。平均気温は平年より低く、降水量は平年より多かった。2月上旬は数日の周期で天気が変わり、中旬以降は本州の南海上に停滞した前線の影響で曇りや雨の日が多くなった。3月は、低気圧や前線の影響で天気は数日の周期で変わり、気温は平年を上回る日が多かったが、低気圧や前線の通過後に寒気が一時的に入り気温の低い日もあった。

本年度の真夏日（日最高気温30℃以上）は、昨年度の64日には及ばないものの、54日となり、平年（39.5日）より15日多かった。9年振りの5月の低温（5月平均気温17.3℃、平年差-0.9℃）があったが、6月に年最高気温35.5℃（6月28日）を観測し、6月としては1897（明治30）年の統計開始以来最も高い記録となった。また、7年ぶりに10月に真夏日を観測した。

本年度の降水量は、平年より6.2%少なく、日照時間はほぼ平年並みだった。

### 平成17年度気象年表

	4	5	6	7	8	9	10	11	12	1	2	3	平均	
気温 (℃)	平均	14.7	17.3	22.3	24.9	27.2	24.1	18.8	12.8	6.3	4.8	6.5	9.6	15.8
	最高	19.5	22.0	26.0	28.5	31.1	27.8	22.0	16.7	10.2	8.4	10.6	14.0	—
	最低	10.4	13.8	19.6	22.2	24.5	21.4	16.1	9.3	2.8	1.9	3.0	5.7	—
湿度 (%)	本年度	60	63	76	77	74	73	74	60	45	50	59	54	63.8
	平年差	-7	-8	-3	-3	-14	-5	2	-5	-12	-4	4	-7	-5.2
日照時間 (時間)	本年度	207.3	189.7	127.2	109.1	188.8	170.1	119.5	196.6	229.7	157.4	129.5	171.1	166.3
	平年差	44.3	4.0	0.1	-59.2	-14.6	44.8	-16.5	51.5	54.6	-21.9	-27.4	15.5	6.3
降水量 (mm)	本年度	103.5	121.0	179.5	197.0	238.5	153.0	167.5	50.0	4.5	78.0	129.5	100.5	126.9
	平年差	-45.6	-17.1	-12.9	28.0	90.2	-79.4	-17.4	-58.4	-38.7	22.5	56.1	-33.5	-8.9

(注) 日照時間：太陽電池式日照計による値である。

平年差：平年値との偏差。平年値は統計期間30年（1971～2000年）間の平均値である。

観測地点：横浜

年度	17年度	16年度	平年値
日照時間 (H)	1,996.0	2,147.4	1,920.6
降水量 (mm)	1,522.5	1,931.0	1,622.5

(横浜地方気象台調べ：『神奈川県の気象概況』及び『気象月表』より)

### (3) 拡張事業のあゆみ

#### 神奈川県水道事業

種 別	創 設 (湘南水道)	創 設 (相模原水道)	第 1 次拡張	第 2 次拡張	第 3 次拡張	第 4 次拡張	第 5 次拡張
認可年月日	昭和 8 年 3 月 30 日	昭和 15 年 3 月 28 日	昭和 17 年 8 月 27 日	昭和 21 年 5 月 27 日 昭和 22 年 8 月 22 日	昭和 24 年 1 月 25 日 昭和 24 年 10 月 17 日 昭和 25 年 8 月 11 日	昭和 30 年 3 月 30 日 昭和 36 年 3 月 20 日	昭和 36 年 1 月 13 日 昭和 40 年 3 月 31 日
計画年次	昭和 20 年	昭和 21 年	昭和 25 年	同 左	同 左	昭和 40 年	昭和 42 年
建設期間	昭和 8 年 3 月 ～昭和 11 年 3 月	昭和 15 年 3 月 ～昭和 17 年 3 月	昭和 17 年 8 月 ～昭和 20 年 3 月	昭和 21 年 6 月 ～昭和 22 年 10 月	昭和 24 年 2 月 ～昭和 26 年 3 月	昭和 28 年 5 月 ～昭和 37 年 3 月	昭和 36 年 4 月 ～昭和 42 年 3 月
事業費	5,500 千円	3,700 千円	1,250 千円	5,600 千円	22,000 千円	2,852,640 千円	7,977,616 千円
水 源	寒川町宮山	城山町 川尻字谷ヶ原	寒川町宮山	同 左	同 左	同左のほか 大和市草柳 座間町栗原	同 左
給水区域内人口	423,560 人	74,437 人	633,567 人	同 左	同 左	829,620 人	1,178,900 人
給水人口	350,300 人	33,000 人	483,560 人	同 左	同 左	425,410 人	989,500 人
給水量	45,000 m <sup>3</sup>	11,743 m <sup>3</sup>	77,380 m <sup>3</sup>	同 左	同 左	196,400 m <sup>3</sup>	412,900 m <sup>3</sup> (381,700)
1 人 1 日 最大給水量	140 L	210 L	160 L	同 左	同 左	438 L	417 L
種 別	第 6 次拡張	第 7 次拡張	第 8 次拡張	施設拡充	第 2 期施設拡充	第 9 次拡張	給水区域の拡張
認可年月日	昭和 42 年 3 月 31 日 昭和 45 年 3 月 20 日	昭和 45 年 3 月 31 日	昭和 49 年 3 月 30 日 昭和 51 年 3 月 30 日 昭和 54 年 3 月 5 日	昭和 59 年 3 月 31 日	昭和 63 年 3 月 18 日	平成 4 年 3 月 31 日	平成 13 年 3 月 29 日
計画年次	昭和 45 年	昭和 49 年	昭和 59 年	昭和 63 年	平成 4 年	平成 12 年	平成 27 年
建設期間	昭和 42 年 4 月 ～昭和 46 年 3 月	昭和 45 年 4 月 ～昭和 50 年 3 月	昭和 49 年 4 月 ～昭和 58 年 3 月	昭和 58 年 4 月 ～昭和 63 年 3 月	昭和 63 年 4 月 ～平成 4 年 3 月	平成 4 年 4 月 ～平成 11 年 3 月	平成 13 年 4 月 ～平成 15 年 3 月
事業費	5,933,620 千円	19,877,561 千円	33,952,252 千円	12,377,510 千円	14,072,000 千円	70,000,000 千円	6,170 千円
水 源	同 左	同左のほか広域水道 企業団から受水	同 左	同 左	同 左	同左のほか 藤野町佐野川	同 左
給水区域内人口	1,319,300 人	1,698,000 人	2,290,700 人	2,343,400 人	2,450,400 人	2,728,700 人	2,886,100 人
給水人口	1,170,000 人	1,635,700 人	2,287,500 人	2,339,200 人	2,445,700 人	2,728,700 人	2,886,100 人
給水量	539,700 m <sup>3</sup>	938,300 m <sup>3</sup>	1,244,800 m <sup>3</sup> (1,210,500)	1,167,100 m <sup>3</sup> (1,119,900)	1,295,200 m <sup>3</sup> (1,257,700)	1,530,000 m <sup>3</sup> (1,461,100)	1,588,000 m <sup>3</sup>
1 人 1 日 最大給水量	461 L	574 L	529 L	479 L	514 L	561 L	550 L

(注) ・ 給水量の ( ) は分水を除く。  
 ・ 施設拡充のうち 58 年度は単年度事業として実施し、59～62 年度は 4 か年継続事業として実施。  
 ・ 平成 15 年 3 月 26 日届出 (他の水道事業の全部を譲り受け {津久井町水道事業及び津久井町青野原地区簡易水道事業})

#### 神奈川県箱根地区水道事業

種 別	創 設 (第 4 次拡張事業)	第 1 回変更認可	第 2 回変更認可	施設拡充事業	第 2 期施設拡充事業
認可年月日	昭和 31 年 4 月 6 日	昭和 35 年 10 月 7 日	昭和 39 年 12 月 16 日	昭和 41 年 3 月 31 日	平成 6 年 3 月 31 日
計画年次	昭和 40 年	同 左	同 左	昭和 45 年	平成 12 年
建設期間	昭和 29 年 4 月 (昭和 28 年 5 月) ～昭和 32 年 3 月 (昭和 37 年 3 月)	昭和 35 年 10 月 ～昭和 35 年 12 月	昭和 39 年 8 月 ～昭和 40 年 1 月	昭和 41 年 4 月 ～昭和 46 年 3 月	平成 6 年 4 月 ～平成 8 年 3 月
事業費	160,370 千円 (2,852,640 千円)	15,080 千円	29,888 千円	413,862 千円	855,000 千円
水 源	伊弉水源、大畑沢水源 品ノ木水源、上湯水源	同 左	同左の外 滝沢水源	同左の外 水土野水源	同 左
給水区域内人口 (外来人口を除く)	7,360 人	8,160 人	10,616 人	14,943 人	10,900 人
給水人口	9,840 人 (外来人口を含む)	14,640 人 (同 左)	7,962 人 (外来人口を除く)	13,000 人 (同 左)	10,900 人 (同 左)
一日最大給水量	4,290 m <sup>3</sup>	5,260 m <sup>3</sup>	10,351 m <sup>3</sup>	16,900 m <sup>3</sup>	20,000 m <sup>3</sup>
一人一日 最大給水量	436 L	359 L	1,300 L	1,300 L	1,834.9 L

(注) 創設の ( ) 内は第 4 次拡張事業を示す。

#### (4) 給水区域の拡張状況

編入年月日	給水区域	備考
昭和 8. 3.30	藤沢町（現市）、茅ヶ崎町（現市）、鎌倉町（現市）、腰越町（現鎌倉市）、浦賀町（現横須賀市）、逗子町（現市）、葉山町、大磯町、平塚市、片瀬町（現藤沢市）	
〃 11. 1.24	大船町（現鎌倉市）、本郷村笠間（現横浜市）	
〃 15. 3.28	上溝町、相原村、大野村、大沢村（以上現相模原市）、津久井郡川尻村（現城山町）	相模原水道
〃 16. 8.14	大野村（現平塚市）	
〃 28.10. 3	大和町（現大和市）	
〃 28.12.25	国府町（現大磯町）、二宮町、伊勢原町（現市）、渋谷町（現大和市、藤沢市）、綾瀬町（現市）、海老名町（現市）、寒川町、橋町（現小田原市）、厚木町（現市）、成瀬村（現伊勢原市）、南毛利村（現厚木市）	
〃 29. 9.30	仙石原村、宮城野村（以上現箱根町）	
〃 29.10. 1		戸塚区笠間町を横浜市へ移管
〃 33. 3.29	平塚市のうち旧旭村（現平塚市）及び旧金田村（現平塚市）	
〃 34. 7. 7	現座間市栗原の一部（東原、上東原、芹沢、芹沢谷、下谷）	
〃 34.12.25	伊勢原町（現市）のうち旧高部屋村（現伊勢原市）の一部（上粕屋）及び太田村（現伊勢原市）の一部（沼目）	
〃 35.10.10	平塚市のうち旧神田村（現平塚市）、厚木市のうち旧相川村（現厚木市）、旧陸合村（現厚木市）、箱根町のうち旧元箱根の一部（旧札場、三右エ門平、弾月山、神宮山）	
〃 36. 4. 1		座間町を給水区域から除外
〃 36. 4. 1	厚木市のうち旧依知村、旧荻野村（以上現厚木市）の一部、平塚市のうち旧豊田村（現平塚市）、藤沢市のうち旧御所見村（現藤沢市）、茅ヶ崎市のうち旧小出村（現茅ヶ崎市）、伊勢原町（現市）のうち旧太田村、旧比々多村（現伊勢原市）の一部	
〃 37. 4. 1	伊勢原町（現市）のうち三ノ宮（除く上木津根、下木津根、中木津根）、神戸、串橋、笠窪、坪の内及び善波、愛甲郡愛川町中津（桜台）	
〃 39. 4. 1	相模湖町のうち与瀬及び与瀬本町	
〃 39. 7.10	津久井町のうち太井、中野、又野及び三ヶ木	
〃 40.10. 5	厚木市のうち七沢（上ノ窪）、愛川町中津のうち吹上、下菅原、諏訪前、諏訪、諏訪東、上六ッ倉、一ッ井、城山町のうち中沢、津久井町のうち青山（小沢、本宿、宿、天王久保、森ノ下、開戸、番場、月夜野、柿浜）及び相模湖町のうち寸沢嵐（寸嵐、沼本）	
〃 41. 4. 1		横須賀市を給水区域から除外
〃 42.10. 9	厚木市のうち飯山、愛川町中津のうち上菅原、大塚前、下大塚、七曲、角田境、角田のうち箕輪下原	
〃 43.10.11	城山町小倉、津久井町根小屋	
〃 44. 4. 1	平塚市のうち豊田、打間木、万田、高根、山下、公所、根坂間、出縄、飯島、城所、下島、大島、小鍋島、岡崎、北金目、南金目、片岡、千須谷、広川、真田、土屋（字遠藤原を除く。）、上吉沢及び下吉沢	
〃 44.10.11	厚木市下古沢、愛川町字大塚	
〃 45.10. 5	厚木市のうち岡津古久、小野、七沢	
〃 46. 3. 1		伊勢原町が市制を施行
〃 46. 4. 1	厚木市上古沢、相模湖町若柳（阿津）	

編入年月日	給 水 区 域	備 考
昭和 46. 4. 1		橘町が小田原市に合併
” 46.10.15	相模湖町若柳（若柳）	
” 46.11. 1		海老名町が市制を施行
” 47.10.21	伊勢原市日向のうち上堤、下堤、下ノ原、西新田原、上荒田、北新田、南新田	
” 48.10.19	厚木市のうち上荻野、中荻野、津久井郡城山町のうち葉山島	
” 49. 4. 1	海老名市のうち中河内、中野、社家、今里、上河内、杉久保、本郷、門沢橋	
” 51. 4. 1	伊勢原市日向のうち上堤、下堤、下ノ原、西新田原、上荒田、北新田、南新田を除く区域、津久井郡津久井町三井	
” 53. 3.31	津久井郡相模湖町のうち寸沢嵐（沼本、南沼本、釜の上、高谷、寸嵐、反畑、道志原、立道、谷山、増原、原口、西川、関山、関口、山口、鼠坂北、鼠坂南、関川、道志新田、字西原 1,695 番から 1,730 番まで及び 1,774 番から 1,846 番まで）、若柳（鼠坂山を除く。）	
” 53.11. 1		
” 54. 7. 1	津久井郡藤野町のうち小淵、吉野 1 番から 1,690 番まで及び 2,110 番から 2,738 番まで、沢井 1 番から 1,745 番まで、2,244 番から 2,506 番まで、2,610 番から 2,616 番まで及び 2,632 番から 2,789 番まで、名倉 1 番から 656 番まで、733 番から 1,656 番まで、2,162 番から 2,742 番まで、及び 4,143 番から 4,592 番まで、日連 1 番から 1,115 番まで、1,147 番から 1,201 番まで及び 1,213 番から 2,097 番まで、牧野 4,819 番及び 5,594 番、佐野川 861 番から 990 番まで、1,044 番から 1,433 番まで、1,435 番から 1,436 番まで、1,438 番から 1,456 番まで及び 1,528 番から 3,820 番まで	綾瀬町が市制を施行
” 61. 4. 1	伊勢原市のうち大山、子易	
平成 元. 4. 1	津久井郡相模湖町のうち寸沢嵐（道風、北坂、西原 1,687 番から 1,694 番まで及び 1,731 番から 1,773 番まで、南沢、南畑）、千木良、小原（ザレ、ヌタレ久保、白沢、日陰、下原、瀧ノ入、坪坂、大明神、西入、栗原、スゲノ沢、板橋、大崩、喜和田久保、長久保 395 番から 418 番まで）	
” 2. 4. 1	津久井郡相模湖町のうち小原（長久保 419 番から 424 番まで、大善作、入山、大久保、篠化、平野）、吉野（石神、布袋久保、日影尻）、若柳（鼠坂山）、寸沢嵐（小野、山道、新戸、横通、坂下）	
” 4. 4. 1	津久井郡津久井町のうち青山（井ノ入、山王久保、大岩下、大岩、鮑子平、夕日、中丸）、青野原 1 番から 8 番まで及び 55 番から 89 番まで	
” 5. 4. 1	愛甲郡愛川町のうち中津（大塚下、下六倉）	
” 6. 4. 1	津久井郡藤野町のうち佐野川 1 番から 860 番まで、991 番から 1,043 番まで、1,434 番、1,437 番、1,457 番から 1,517 番まで及び 3,821 番から 3,826 番まで	
” 6. 4. 1		足柄下郡箱根町木賀（木賀、新田、川向を除く。）及び二ノ平を給水区域から除外
” 13. 4. 1		三浦郡葉山町の一部（湘南国際村開発地域）を給水区域から除外
” 15. 4. 1	津久井郡藤野町のうち牧野 4,818 番、4,819 番、4,826 番から 4,830 番まで、4,841 番から 4,843 番まで、4,914 番、4,922 番から 4,928 番まで、5,517 番から 5,519 番まで、5,528 番から 5,530 番まで、5,533 番から 5,556 番まで、5,563 番から 5,587 番まで、5,593 番から 5,598 番まで及び 5,635 番から 5,637 番まで	
” 16.4.1	津久井郡津久井町のうち鳥屋、青山（小沢、本宿、宿、天王久保、森の下、開戸、番場、月夜野、柿浜、井ノ入、山王久保、大岩下、大岩、鮑子平、夕日、中丸を除く区域）、長竹、青野原（1 番から 8 番まで及び 55 番から 89 番までを除く区域）	