



神奈川県
企業庁

平成21年度

水道事業統計年報

目 次

1 概 況

(1) 平成21年度事業の概要	1
ア 給水量(有効水量)	1
イ 経理の状況	2
ウ 工事執行状況	3
エ 水道料金の収納方法	4
オ 指定給水装置工事事業者の指定	5
(2) 企業庁組織表	6
(3) 課所別職員現員表	7
(4) 水道営業所別管轄区域図	8
(5) 水道営業所等一覧	9
(6) 事業の推移	10
(7) 業務状況	12
ア 給水量(有効水量)及び給水人口	12
イ 送水量・給水量(有効水量)・無効水量	12
ウ 給水量(有効水量)の推移(用途別)	13
エ 用途別有収水量	13
オ 1人1日平均有収水量	14

2 施 設

(1) 配水池	15
(2) 水源施設	16
(3) 加圧ポンプ所	18
(4) 揚水ポンプ所	18
(5) 原水供給ポンプ所	18
(6) 水道業務遠方監視制御設備一覧表	19
ア 70MHz無線テレメータ	19
イ 7.5GHz、12GHz無線テレメータ	19
ウ 150MHz無線電話	20
エ 有線テレメータ	20
(7) 送・配水管延長	22
(8) 管種別送水管延長	23
(9) 管種別配水管延長	26
(10) 送・配・給水管漏水修理状況	30
(11) 送・配・給水管漏水修理件数	31
(12) 漏水防止実績表	31
(13) 消火栓設置数	31

3 取水・送水・受水

(1) 取水量	33
(2) 送水量	36
(3) 企業団受水地点別・年度別実績	38
(4) 排水処理施設・運転費用及び発生ケーキ量	38
ア 排水処理施設	38
イ 寒川浄水場排水処理施設特定事業	38
ウ 浄水場排水処理施設運転費用(一部再掲)	38
エ 発生ケーキ量	39
(5) 送水量の水源別構成比較	40
(6) 日最大・日平均送水量の推移	40
(7) 主要配水系統図	41
(8) 水質	42
ア 浄水場別原水及び浄水	42
イ 給水栓水	46
ウ 総トリハロメタンの検査結果	48
エ 精密検査(アに含まれる項目を除く)	50
オ 気温・水温及び濁度	51
カ 水質基準に関する省令	52
(9) 薬品使用量	53
(10) 電力量及び電力料金	54

4 給水量・点検件数

(1) 1戸1か月当たり有収水量(用途別)	57
(2) 家事用1戸1か月当たり有収水量(月別)	57
(3) 給水量(有効水量)(月別・用途別)	58
ア 全水道営業所	58
イ 水道営業所別	60
(4) 点検件数	68

5 給水工事・量水器

(1) 給水工事	69
ア 新設	69
イ 改造	69
ウ 撤去	70
エ 修理	70
(2) 量水器修理状況	71
(3) 口径別量水器設置数	72

6 経 営

(1) 給水戸数及び用途別給水戸数	75
ア 給水戸数	75
イ 用途別給水戸数	76
(2) 給水人口及び給水普及率	77
ア 水道営業所別給水人口	77
イ 市町別給水人口	78
ウ 平成21年10月1日現在 市町別給水人口	79
(3) 市町別有収水量の推移	80
(4) 有収水量と水道料金	81
(5) 有効無効水量表	83
(6) 水道利用加入金調定状況	84
ア 口径別	84
イ 水道営業所別	84
(7) 水道事業収益の推移	86
(8) 水道事業費用の推移	86
(9) 経営分析比率表	88
(10) 水道料金原価計算表	89
(11) 年度別供給単価及び給水原価の推移	89
(12) 水道料金の変せん	90
(13) 中・高層住宅等の戸数の推移	95
(14) 水道料金減免実施状況	96
(15) 水道料金収納別取扱状況	97
(16) 水道利用加入金の変せん	98
(17) 水道利用加入金他事業者の状況	98

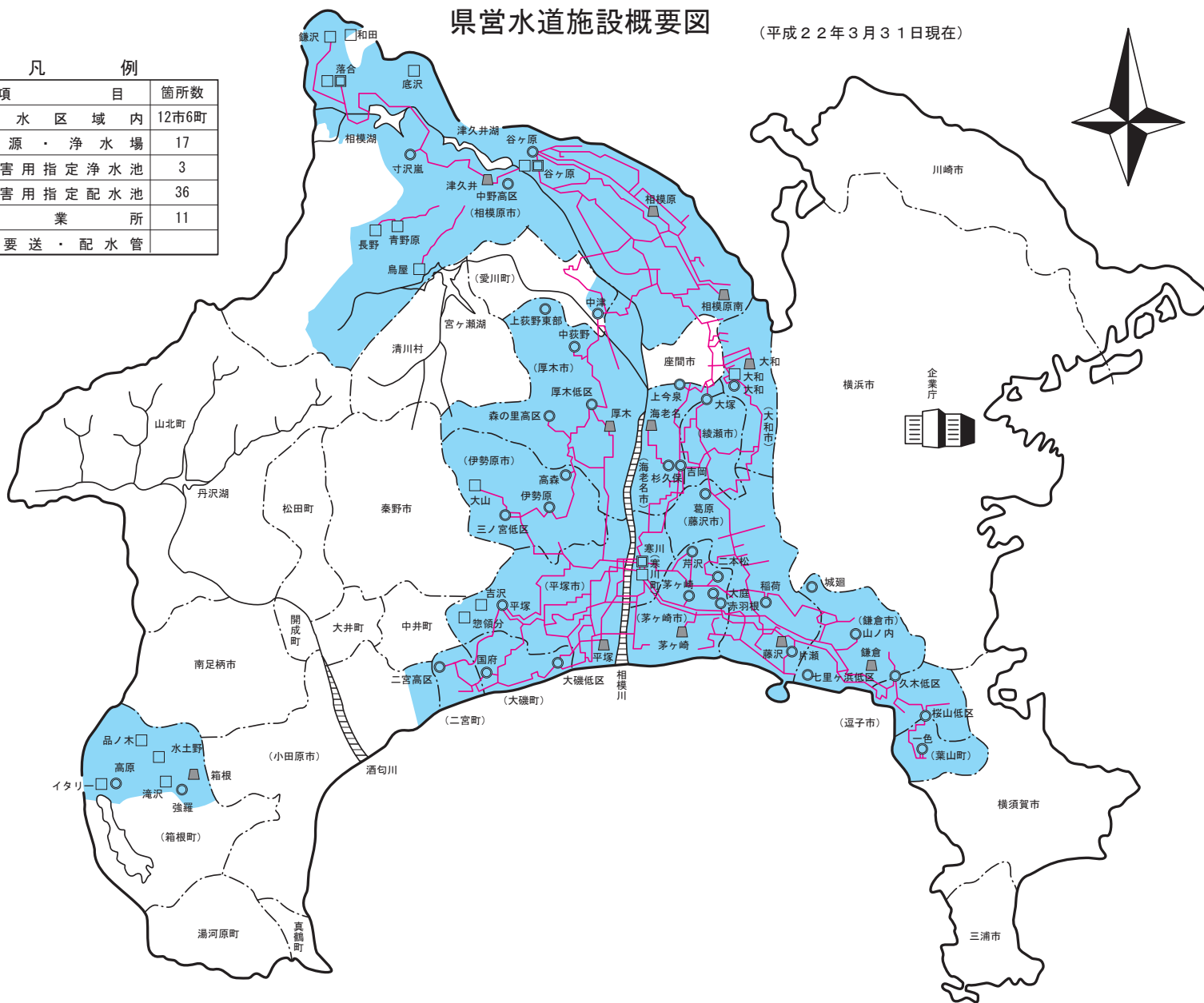
付 録

(1) 平成21年度気象概況	99
(2) 拡張事業のあゆみ	100
(3) 給水区域の拡張状況	101
(4) 各都市水道料金表	104

県営水道施設概要図

(平成22年3月31日現在)

凡 例		
項 目	箇所数	
給水区域内	12市6町	
水源・浄水場	17	
災害用指定浄水池	3	
災害用指定配水池	36	
営業所	11	
主要送・配水管		



平成21年度水源別系統図

《水源別配水量割合》

区 分	割 合
寒川浄水場系	25.7%
谷ヶ原浄水場系	15.4%
(企)伊勢原浄水場系	8.8%
(企)相模原浄水場系	17.1%
(企)綾瀬浄水場系	12.5%
(企)寒川事業系	19.0%
小水源(箱根を含む)	1.5%
計	100.0%

凡 例

- 寒川浄水場
- 谷ヶ原浄水場
- ▲ (企)伊勢原浄水場
- ▲ (企)相模原浄水場
- ▲ (企)綾瀬浄水場
- 小水源
- 主要な配水池
- ▲ (企)伊勢原浄水場系受水点
- ▲ (企)相模原浄水場系受水点
- ▲ (企)綾瀬浄水場系受水点
- ▲ (企)寒川浄水場系受水点



1 概 況

1 概 況

(1) 平成21年度事業の概要

平成21年度の水道料金収入（54,761,778,898円）は、当初予算額（55,524,626千円）との比較では762,848千円の減（98.6%）となり、また、前年度決算額（56,169,806,223円）との比較では、1,408,027,325円の減（97.5%）となった。

給水人口は、平成22年3月31日現在で2,769,844人で、前年度（2,763,075人）との比較では6,769人の増（100.2%）となった。

建設改良事業としては、水量・水圧対策、漏水防止対策、地震対策、老朽管対策などのため、配水管の布設、改良工事等を実施したほか、安定給水とライフライン確保の観点から、浄水場系統間及び隣接する他の水道事業者間の相互融通化と、バックアップ体制の強化を図る水道施設相互融通化整備事業を推進した。さらに、小水源における浄水処理の改善として、箱根地区の水土野水源に紫外線処理設備を整備し、平成22年3月から運用を開始した。なお、このことにより、県営水道の小水源におけるクリプトスポリジウム対策は全て完了した。

また、鉛管の集中的な取替工事を実施したほか、寒川浄水場排水処理施設の運営を平成18年4月から、PFI事業として実施している。

ア 給水量(有効水量)

給水量は、前年度と比較して、一時用を除き減少し(特に工業用の落ち込みが大きかった)、年間有効水量の合計は、3億3,638万6,484m³で1.4%の減少となった。(有収水量の計は、3億2,011万4,169m³で1.3%の減少)

給水量(有効水量)用途別明細表

区 分	平成 21 年度		平成 20 年度		増 減 水 量	前年度 対 比	
	水 量	構成比	水 量	構成比			
	m ³	%	m ³	%	m ³	%	
有 収 水 量	家事用	251,451,211	74.8	251,812,943	73.8	△ 361,732	99.9
	営業用	36,797,010	10.9	38,098,494	11.2	△ 1,301,484	96.6
	公共用	9,482,308	2.8	9,685,317	2.8	△ 203,009	97.9
	工業用	14,736,106	4.4	16,632,796	4.9	△ 1,896,690	88.6
	浴場用	80,445	0.1	87,428	0.1	△ 6,983	92.0
	プール用	774,881	0.2	863,854	0.3	△ 88,973	89.7
	一時用	407,710	0.1	334,570	0.1	73,140	121.9
	小 計	313,729,671	93.3	317,515,402	93.2	△ 3,785,731	98.8
	分 水	6,384,498	1.9	6,958,424	2.0	△ 573,926	91.8
計	320,114,169	95.2	324,473,826	95.2	△ 4,359,657	98.7	
無 収 水 量	16,272,315	4.8	16,529,102	4.8	△ 256,787	98.4	
合 計	336,386,484	100.0	341,002,928	100.0	△ 4,616,444	98.6	

イ 経理の状況

平成21年度の事業収益については、収入の大部分を占める給水収益（水道料金）が、節水型機器の普及に加え、前年度から続く不景気の影響等もあり、特に家事用、営業用、工業用において大幅な減収となり、前年度と比較して、13億4,011万余円の減収となった。その結果、事業収益全体では、前年度と比較して18億4,467万余円の減となった。

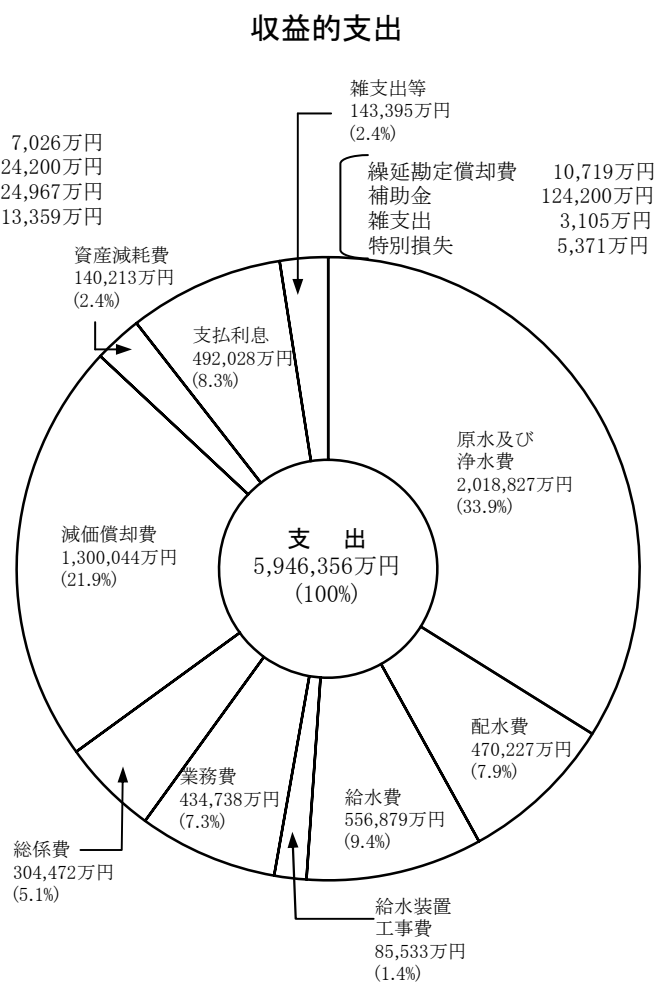
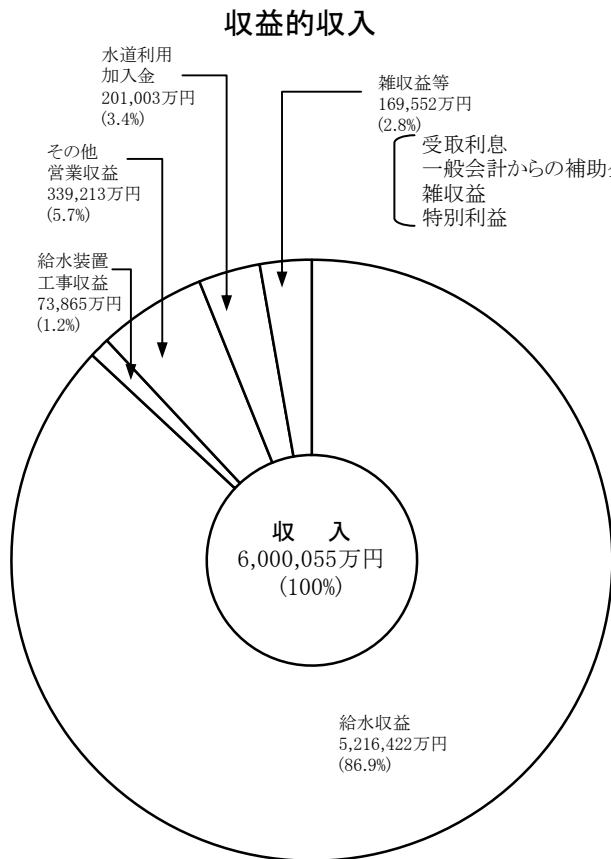
一方、事業費用については配水費が4億5,006万余円、総係費が4億4,021万余円増加したものの、給水費が7億9,629万余円減少したほか、原水及び浄水費が4億6,730万余円、業務費が3億5,488万余円、資産減耗費が1億5,460万余円減少した。その結果、事業費用全体では前年度と比較して14億5,091万余円の減となった。

この結果、5億3,698万余円の当年度純利益が生じ、前年度繰越利益剰余金22億5,997万余円を加え、当年度未処分利益剰余金は27億9,695万余円となった。

損 益 計 算 書

科 目	平成21年度	平成20年度	前年度対比増減額	前年度対比
	円	円	円	%
1 営業収益	56,295,003,675	57,930,403,212	△ 1,635,399,537	97.2
(1) 給 水 収 益	52,164,218,157	53,504,334,333	△ 1,340,116,176	97.5
(2) 給水装置工事収益	738,652,612	779,485,234	△ 40,832,622	94.8
(3) その他営業収益	3,392,132,906	3,646,583,645	△ 254,450,739	93.0
2 営業費用	53,109,326,546	54,058,810,568	△ 949,484,022	98.2
(1) 原水及び浄水費	20,188,272,493	20,655,581,287	△ 467,308,794	97.7
(2) 配 水 費	4,702,270,741	4,252,209,898	450,060,843	110.6
(3) 給 水 費	5,568,791,146	6,365,084,637	△ 796,293,491	87.5
(4) 給水装置工事費	855,329,327	915,877,889	△ 60,548,562	93.4
(5) 業 務 費	4,347,374,555	4,702,261,929	△ 354,887,374	92.5
(6) 総 係 費	3,044,723,346	2,604,506,517	440,216,829	116.9
(7) 減 価 償 却 費	13,000,438,769	13,006,559,546	△ 6,120,777	100.0
(8) 資 産 減 耗 費	1,402,126,169	1,556,728,865	△ 154,602,696	90.1
営 業 利 益	3,185,677,129	3,871,592,644	△ 685,915,515	82.3
3 営業外収益	3,571,952,411	3,914,818,898	△ 342,866,487	91.2
(1) 水道利用加入金	2,010,025,000	2,075,595,000	△ 65,570,000	96.8
(2) 受 取 利 息	70,262,235	110,611,378	△ 40,349,143	63.5
(3) 一般会計からの補助金	1,242,000,000	1,467,000,000	△ 225,000,000	84.7
(4) 国 庫 補 助 金	0	330,000	△ 330,000	皆減
(5) 雑 収 益	249,665,176	261,282,520	△ 11,617,344	95.6
4 営業外費用	6,300,523,389	6,794,825,270	△ 494,301,881	92.7
(1) 支 払 利 息	4,920,277,068	5,237,639,594	△ 317,362,526	93.9
(2) 繰延勘定償却費	107,193,868	61,635,327	45,558,541	173.9
(3) 補 助 金	1,242,000,000	1,467,000,000	△ 225,000,000	84.7
(4) 雑 支 出	31,052,453	28,550,349	2,502,104	108.8
経 常 利 益 (損 失)	457,106,151	991,586,272	△ 534,480,121	46.1
5 特別利益	133,590,868	0	133,590,868	皆増
(1) 固定資産売却益	133,590,868	0	133,590,868	皆増
6 特別損失	53,711,516	60,840,878	△ 7,129,362	88.3
(1) 過年度損益修正損	53,711,516	60,840,878	△ 7,129,362	88.3
当年度純利益(純損失)	536,985,503	930,745,394	△ 393,759,891	57.7
前年度繰越利益剰余金 (欠 損 金)	2,259,970,372	1,376,224,978	883,745,394	-
当年度未処分利益剰余金 (未 処 理 欠 損 金)	2,796,955,875	2,306,970,372	489,985,503	121.2

(注) 消費税及び地方消費税相当額を含まない。



* 消費税及び地方消費税相当額を含まない

ウ 工事執行状況

(ア) 配水設備整備事業

給水区域内の円滑な給水を確保するため、管内各地区において配水管の布設改良等の工事を実施し、給水能力の増加に努めた。

平成21年度に実施した主な工事は次のとおりである。

工 事 名	工 事 内 容	
相模原市鹿沼台2丁目6番付近配水管改良工事	(φ 100~300mm)	786.4m
相模原市相模原6丁目6番付近配水管布設工事	(φ 100~150mm)	439.7m
相模原市上鶴間3丁目7番付近配水管改良工事	(φ 100~200mm)	476.0m
相模原市藤野町沢井1215番地付近配水管布設工事	(φ 100~150mm)	588.1m
鎌倉市二階堂267番地付近配水管改良工事	(φ 100~150mm)	613.5m
葉山町長柄1303番地付近配水管改良工事	(φ 100~200mm)	685.6m
藤沢市湘南台4丁目11番付近配水管改良工事	(φ 150mm)	333.5m
茅ヶ崎市中海岸2丁目5番付近配水管布設工事	(φ 100mm)	305.7m
平塚市四之宮2丁目22番付近配水管改良工事	(φ 100~200mm)	399.8m
二宮町二宮1102番地付近配水管改良工事	(φ 150mm)	294.5m
厚木市七沢616番地付近配水管改良工事	(φ 100~150mm)	409.9m
伊勢原市沼目4丁目24番付近配水管布設工事	(φ 100~150mm)	341.7m
海老名市浜田町15番地付近配水管改良工事	(φ 100mm)	432.6m
綾瀬市寺尾西1丁目11番付近配水管改良工事	(φ 100mm)	242.7m
大和市つきみ野4丁目12番付近配水管改良工事	(φ 100~200mm)	380.2m
箱根町仙石原1251番地付近配水管改良工事	(φ 150~200mm)	412.0m

(イ) 水道施設相互融通化整備事業

県営水道では、第9次拡張事業により安定給水のための量的確保が図られた。

今後は、きめ細やかな水運用により平常時の水需要に確実に対応すると同時に、地震災害、異常気象による渇水、あるいは水環境の悪化や事故による水質汚染等、災害時でも安定給水が可能となるように、①主要管路のネットワーク化による災害等緊急時の県営水道浄水場系並びに企業団浄水場系間の相互融通とバックアップ体制の強化、②配水運用管理システムを活用し、水道水の水運用をきめ細かく機能的に行うための電動バルブの整備、③近接する水道事業体との間において、災害及び事故時に相互に応援給水のできる広域的バックアップ施設の整備、を行い質的充実の視点から安定給水をより確かなものとする事業を平成11年度から実施している。

平成21年度に実施した主な工事は次のとおり。

工 事 名	工 事 内 容
相模原地区送水管布設工事	(φ500mm) 520m
藤沢地区配水管布設工事	(φ900mm) 2,045m

エ 水道料金の収納方法

水道料金の収納方法は、昭和62年3月末をもって集金制度を全廃し、現在は効率的方法である口座振替及び納入通知書により取扱っている。

なお、口座振替は、昭和45年度から金融機関（神奈川県内郵便局（現ゆうちょ銀行）は、昭和61年1月から実施）により実施しているが、本年度末依頼件数は、1,008,168件で、年度末領収書発行対象件数1,244,872件に対し、80.9%である。

オ 指定給水装置工事事業者の指定

現行の指定給水装置工事事業者の指定制度は、水道法の改正（平成8年法律第107号）に伴い平成10年度から導入されたもので、それまでの事業者登録制度に代わり、同法及び神奈川県県営上水道条例等の規定に基づき指定給水装置工事事業者の指定を行っており、平成21年度末の指定給水装置工事工事は1,909となっている。

指定給水装置工事事業者

年 度 別	18年度	19年度	20年度	21年度
前年度末指定業者数 A	1,667	1,734	1,796	1,852
新規指定 B	89	86	90	71
給水区域内	(46)	(40)	(42)	(34)
給水区域外	(43)	(46)	(48)	(37)
廃 止 C	22	24	34	14
差 引 D(B-C)	67	62	56	57
当該年度末指定業者数 E(A+D)	1,734	1,796	1,852	1,909

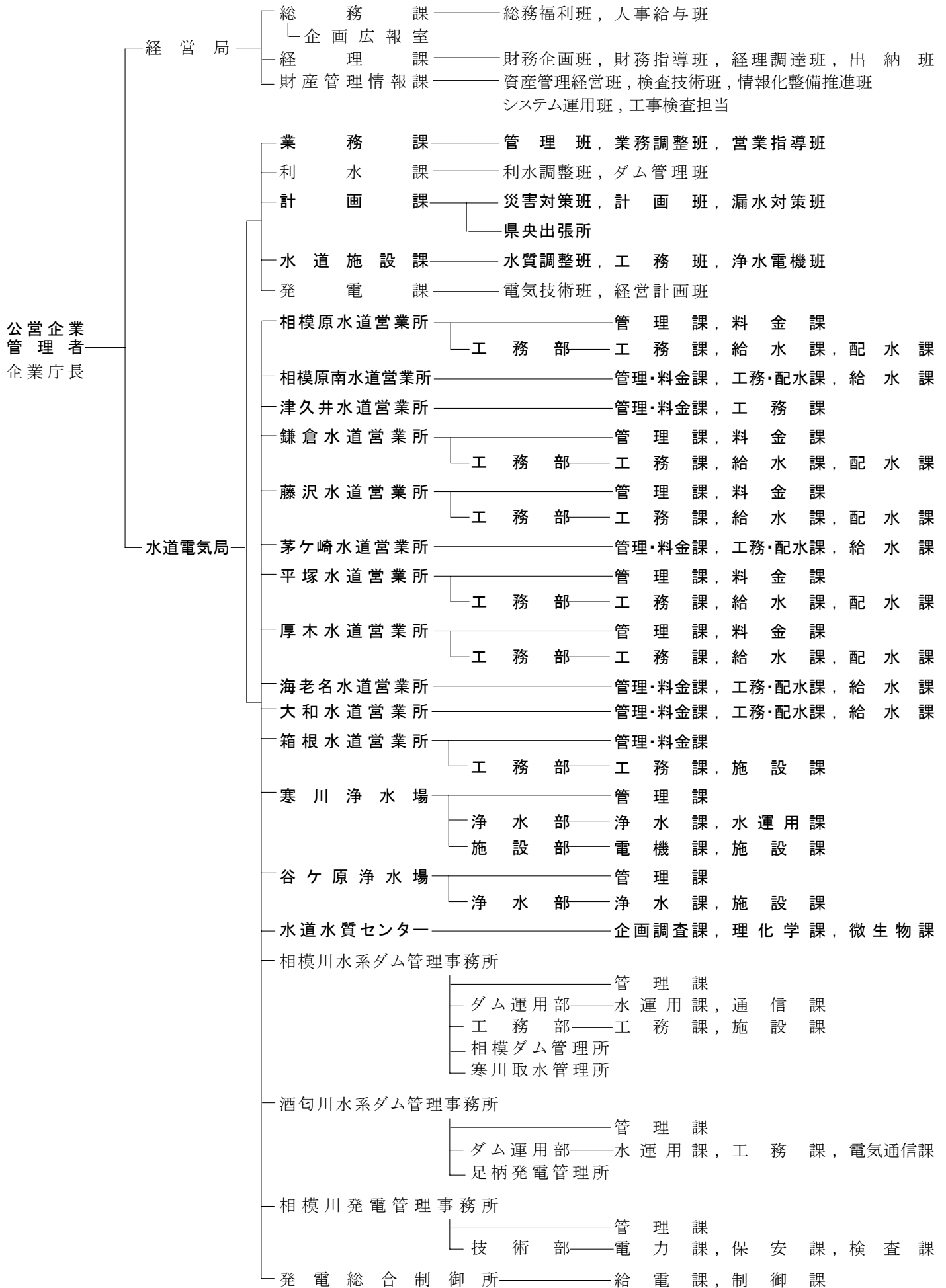
(2)平成21年度年誌

22.3.10 芹沢配水池小水力発電設備稼動開始

22.3.25 箱根地区水土野水源紫外線処理設備稼動開始

(2) 企業庁組織表

(平成22年3月31日現在)



(3) 課所別職員現員表

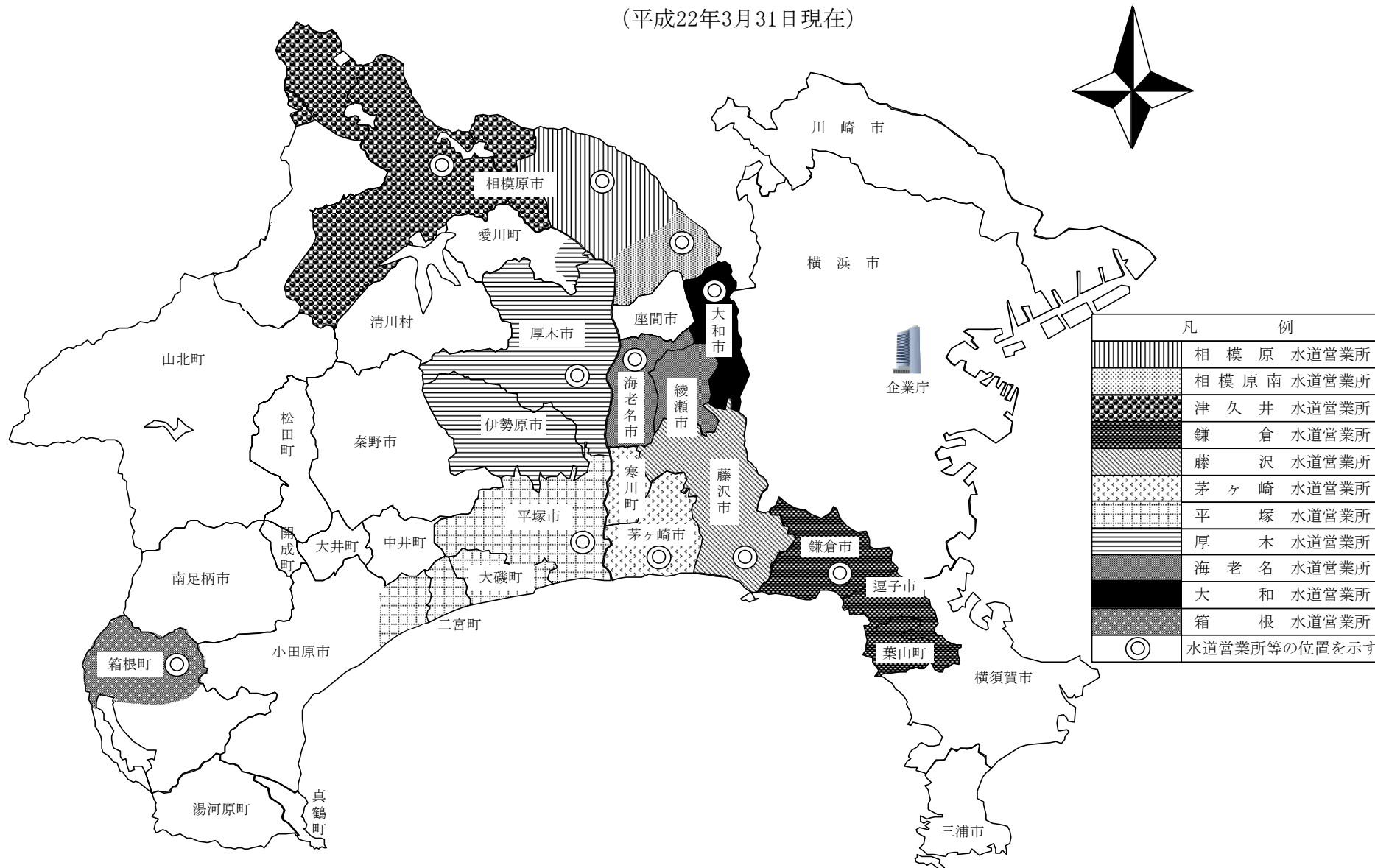
平成22年3月31日現在(単位 人)

課 所 別	区 分	職 員 数
局	長	1
副 局	長	1
業 務	課	19
計 画	課	26
水 道 施 設	課	26
相 模 原 水 道 営 業 所		43 (2)
相 模 原 南 水 道 営 業 所		30 (1)
津 久 井 水 道 営 業 所		24 (2)
鎌 倉 水 道 営 業 所		46 (1)
藤 沢 水 道 営 業 所		48 (2)
茅 ヶ 崎 水 道 営 業 所		32 (2)
平 塚 水 道 営 業 所		45 (2)
厚 木 水 道 営 業 所		49 (1)
海 老 名 水 道 営 業 所		28 (2)
大 和 水 道 営 業 所		31
箱 根 水 道 営 業 所		20 (1)
寒 川 浄 水 場		107 (7)
谷 ヶ 原 浄 水 場		51 (1)
水 道 水 質 セ ン タ ー		18 (1)
合 計		645 (25)

(注) ()内数字は、再任用職員で内数である。

(4) 水道営業所別管轄区域図

(平成22年3月31日現在)



(5) 水道営業所等一覧 (平成 22 年 3 月 31 日現在)

水道電気局 横浜市中区日本大通 1 (神奈川県庁新庁舎内) 電話 045(210)1111 (大代表)

名称	所在地	管轄区域	電話番号
相模原水道営業所 相模原市富士見6丁目5番8号		相模原市(津久井水道営業所管内、相模原南水道営業所管内を除く。)	042(755)1132(代)
相模原南水道営業所 相模原市相模大野6丁目3番1号		相模原市のうち西大沼一丁目～五丁目、東大沼一丁目～四丁目、若松一丁目～六丁目、大野台一丁目～二丁目、大野台三丁目(1番から12番までを除く。)、大野台四丁目～八丁目、鶴野森一丁目～三丁目、古淵一丁目～六丁目、栄町、豊町、旭町、文京一丁目～二丁目、御園一丁目～五丁目、上鶴間一丁目～八丁目、上鶴間本町一丁目～九丁目、相模大野一丁目～九丁目、磯部、新磯野、新磯野一丁目～五丁目、北里二丁目、新戸、南台一丁目～六丁目、相模台一丁目～七丁目、双葉一丁目～二丁目、桜台、相模台団地、麻溝台一丁目(1番、2番、4番、12番及び13番を除く。)、麻溝台二丁目～六丁目、麻溝台七丁目(1番及び2番を除く。)、麻溝台八丁目、麻溝台(2,818番地、2,820番地から2,838番地まで、2,840番地から2,863番地まで、2,973番地から3,005番地まで、3,007番地、3,053番地から3,055番地まで及び3,058番地から3,075番地までに限る。)、相模台一丁目～三丁目、相模台団地一丁目～二丁目、松が枝町、相南一丁目～四丁目、東林間一丁目～八丁目に限る。	042(745)1111(代)
津久井水道営業所 相模原市津久井町中野252番地の1		相模原市(城山町、津久井町(青根を除く。))、相模湖町及び藤野町(小淵、吉野(1,691番から2,109番までを除く。))、沢井(1,746番から2,243番まで、2,507番から2,609番まで及び2,617番から2,631番までを除く。)、名倉(657番から772番まで、1,657番から2,161番まで及び2,743番から4,142番までを除く。)、日連(1,116番から1,146番まで、1,202番から1,212番まで及び2,098番から2,770番までを除く。)、牧野(4,818番、4,819番、4,826番から4,830番まで、4,841番から4,843番まで、4,914番、4,922番から4,928番まで、5,517番から5,519番まで、5,528番から5,530番まで、5,533番から5,556番まで、5,563番から5,587番まで、5,593番から5,598番まで及び5,635番から5,637番までに限る。))及び佐野川に限る。))に限る。))	042(784)4822(代)
鎌倉水道営業所 鎌倉市御成町12番地18号		鎌倉市、逗子市及び三浦郡葉山町(上山口(1,560番10、1,560番35から40まで、1,560番43から49まで、1,560番74、1,560番84、1,560番86、1,560番88、1,560番89、1,560番91、1,560番93、1,560番97、1,560番104、1,560番105、1,560番108、1,560番110、1,560番112、1,560番120、1,560番122、1,560番123、1,560番126、1,560番127、1,560番131、1,560番132、1,560番151、2,057番18、2,057番21、2,057番23、2,057番26、2,094番2、2,094番5、2,108番11、2,108番12、2,108番14から17まで、2,108番19から25まで及び2,108番41に限る。))及び下山口(1番1、1番6、1番10、1番12、1番14から17まで、1番21から31まで、1番35、1番37、7番4、7番7から10まで、7番13、20番3から6まで及び20番8に限る。))を除く。))	0467(22)6200(代)
藤沢水道営業所 藤沢市鶴沼石上2丁目6番2号		藤沢市	0466(27)1211(代)
茅ヶ崎水道営業所 茅ヶ崎市本村4丁目5番22号		平塚市のうち須賀(上彦右衛門新田及び下彦右衛門新田)及び馬入(三谷前、三谷後、中島境及び大道下)、茅ヶ崎市、高埜郷(寒川町)	0467(52)6151(代)
平塚水道営業所 平塚市西八幡1丁目3番地1号		平塚市(須賀(上彦右衛門新田及び下彦右衛門新田に限る。))、馬入(字三谷前、三谷後、中島境及び大道下に限る。))及び土屋(字遠藤原に限る。))を除く。))、小田原市(小船、中村原、沼代、上町、小竹、山西、前川、羽根尾及び川匂に限る。))並びに中郡大磯町及び二宮町	0463(22)2711(代)
厚木水道営業所 厚木市水引2丁目3番1号		厚木市、伊勢原市及び愛甲郡愛川町(中津(字吹上、桜台、下菅原、諏訪前、諏訪、諏訪東、上六倉、一ツ井、上菅原、大塚前、下大塚、大塚下及び下六倉に限る。))、角田(字箕輪下原に限る。))及び春日台に限る。))	046(224)1111(代)
海老名水道営業所 海老名市上郷717番地		海老名市、綾瀬市	046(234)4111(代)
大和水道営業所 大和市西鶴間3丁目12番18号		大和市	046(261)3256(代)
箱根水道営業所 足柄下郡箱根町宮城野626番地の11		足柄下郡箱根町のうち仙石原、宮城野、強羅、木賀(木賀、新田及び川向)及び元箱根(旧札場、三右エ門平、禅月山及び神宮山)	0460(82)4306(代)
寒川浄水場 高座郡寒川町宮山4271番地			0467(75)1056(代)
谷ヶ原浄水場 相模原市城山町谷ヶ原2丁目6番1号			042(782)2626(代)
水道水質センター 高座郡寒川町宮山4058番地			0467(73)1511(代)
水道施設課県央駐在事務所 相模原市相模大野6丁目3番1号			042(745)1111(代)

(6) 事業の推移

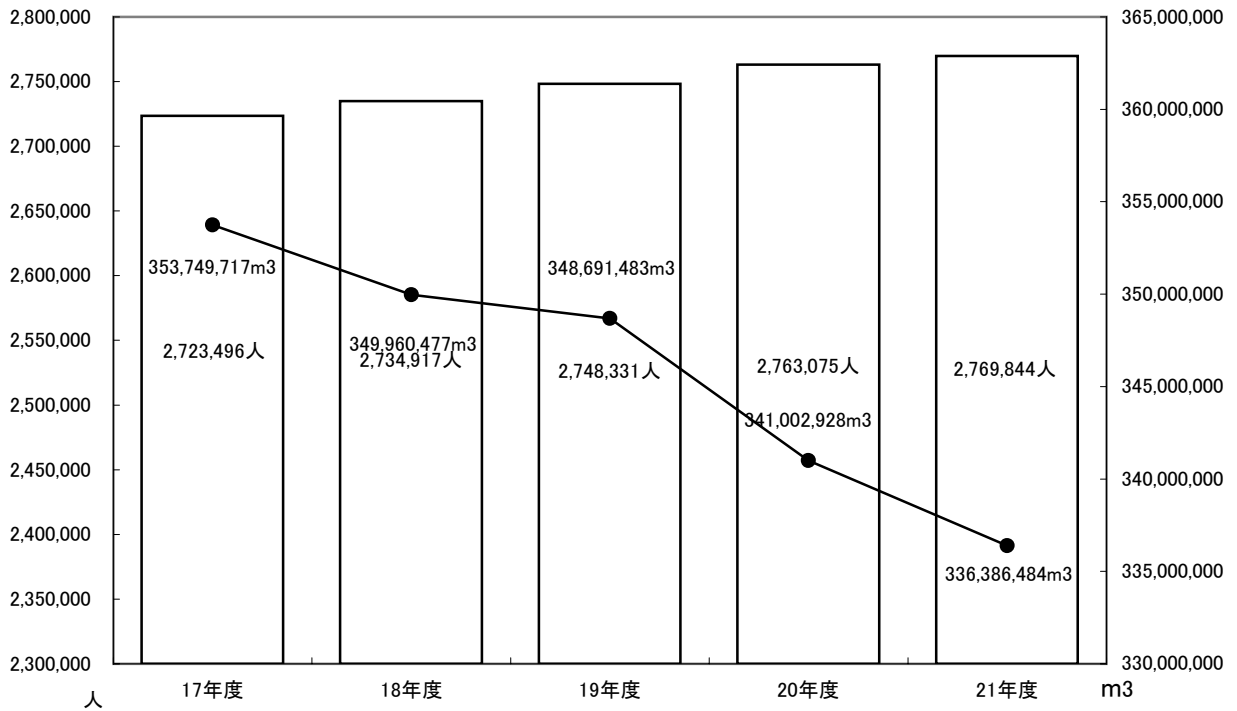
区分 年度	行政区域				給水区域				給水戸数		給水人口		普及率
	世帯数	指数	人口	指数	世帯数	指数	人口	指数	戸数	指数	人口	指数	(人口比) %
12	1,096,318	100	2,890,667	100	1,010,089	100	2,648,987	100	1,094,270	100	2,639,090	100	99.6
13	1,116,764	102	2,906,558	101	1,029,386	102	2,665,317	101	1,114,877	102	2,655,649	101	99.6
14	1,135,483	104	2,922,567	101	1,047,148	104	2,681,535	101	1,131,082	103	2,672,085	101	99.6
15	1,153,983	105	2,939,424	102	1,064,918	105	2,699,272	102	1,150,557	105	2,690,259	102	99.7
16	1,170,715	107	2,952,935	102	1,083,330	107	2,722,051	103	1,170,059	107	2,713,182	103	99.7
17	1,176,636	107	2,961,452	102	1,090,194	108	2,732,086	103	1,187,619	109	2,723,496	103	99.7
18	1,193,470	109	2,972,900	103	1,105,584	109	2,742,836	104	1,202,116	110	2,734,917	104	99.7
19	1,211,596	111	2,985,448	103	1,122,809	111	2,755,840	104	1,213,805	111	2,748,331	104	99.7
20	1,228,541	112	2,999,245	104	1,138,769	113	2,769,917	105	1,221,611	112	2,763,075	105	99.8
21	1,239,426	113	3,005,704	104	1,148,882	114	2,776,917	105	1,232,668	113	2,769,844	105	99.7

- (注) 1 年間取水量・年間送水量欄の上段の()は受水量で内数である。
 2 日最大・最小送水量欄の下段の()は当該日の箱根の送水量で内数である。
 3 日平均送水量欄の下段の()は箱根の送水量で内数である。

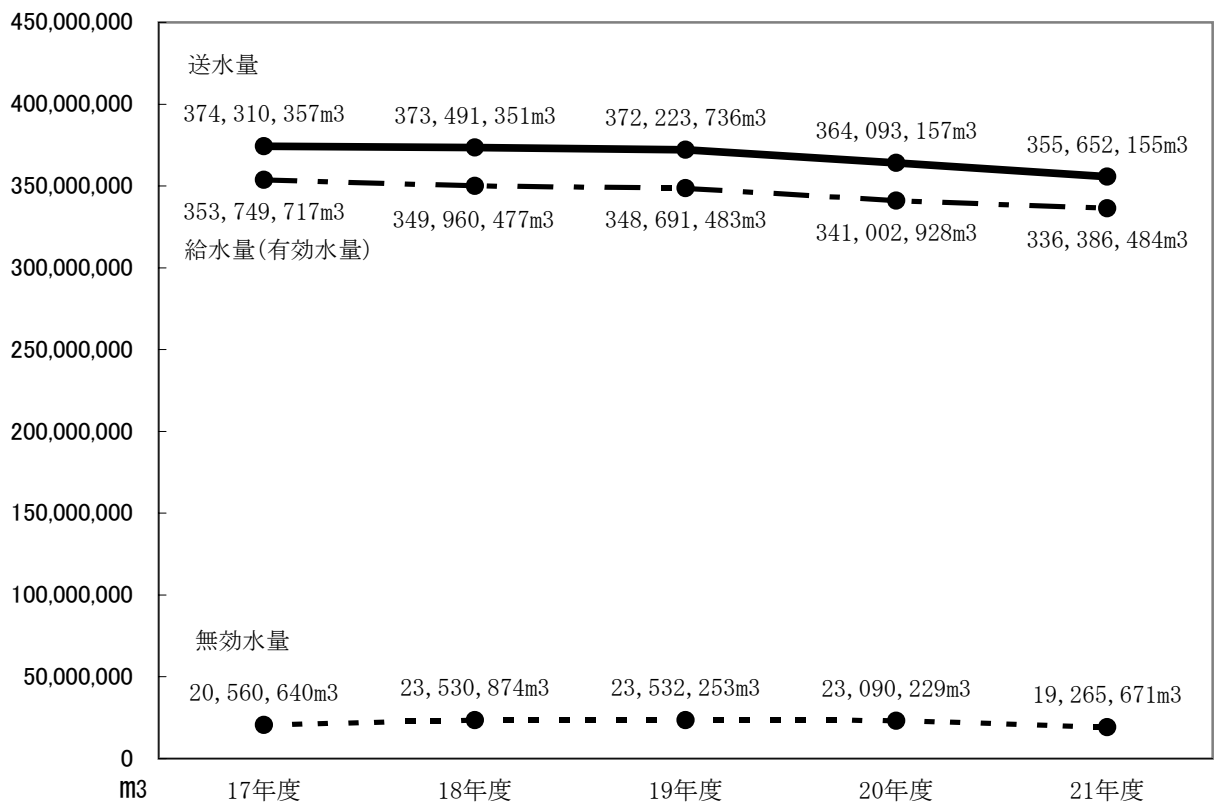
年間取水量		年間送水量		日最大 送水量	日最小 送水量	日平均 送水量	1人1日 最大 給水量	年間給水量 (有効水量)		無効水量	無効 率
水量	指数	水量	指数					水量	指数		
(167,825,000) 392,584,142	100	(167,825,000) 381,661,321	100	9/27 1,279,617 (8,826)	1/1 894,235 (13,167)	1,045,647 (10,084)	リッ トル 484.9	360,250,445	100	21,410,876	5.6
(210,165,160) 384,060,565	98	(210,165,160) 379,306,536	99	7/24 1,291,843 (11,531)	1/2 871,495 (12,967)	1,039,196 (10,128)	486.5	357,256,883	99	22,049,653	5.8
(205,694,710) 377,515,075	96	(205,694,710) 374,450,015	98	7/8 1,159,704 (9,149)	1/3 860,797 (12,439)	1,025,890 (9,476)	434.0	354,136,728	98	20,313,287	5.4
(215,078,123) 375,410,771	96	(215,078,123) 370,944,109	97	8/3 1,127,287 (10,826)	8/15 879,041 (12,696)	1,013,508 (8,823)	419.0	351,376,886	98	19,567,223	5.3
(214,378,360) 381,047,556	97	(214,378,360) 377,546,948	99	7/8 1,175,781 (7,537)	5/3 899,220 (11,838)	1,034,375 (8,310)	433.4	354,230,824	98	23,316,124	6.2
(213,375,060) 378,833,477	96	(213,375,060) 374,310,357	98	6/27 1,135,153 (8,455)	1/2 855,702 (11,183)	1,025,508 (8,315)	416.8	353,749,717	98	20,560,640	5.5
(212,333,840) 378,168,183	96	(212,333,840) 373,491,351	98	6/29 1,144,298 (7,862)	1/2 894,519 (11,617)	1,023,264 (8,323)	418.4	349,960,477	97	23,530,874	6.3
(213,459,440) 376,325,367	96	(213,459,440) 372,223,736	98	8/22 1,120,022 (9,356)	1/1 901,589 (12,504)	1,017,005 (8,874)	407.5	348,691,483	97	23,532,253	6.3
(209,179,390) 367,967,844	94	(209,179,390) 364,093,157	95	8/4 1,116,170 (10,153)	1/1 887,592 (11,770)	997,515 (8,753)	404.0	341,002,928	95	23,090,229	6.3
(203,994,680) 360,006,897	92	(203,994,680) 355,652,155	93	7/16 1,110,079 (7,969)	1/1 869,758 (11,853)	974,389 (8,926)	400.8	336,386,484	93	19,265,671	5.4

(7) 業務状況

ア 給水量(有効水量)及び給水人口



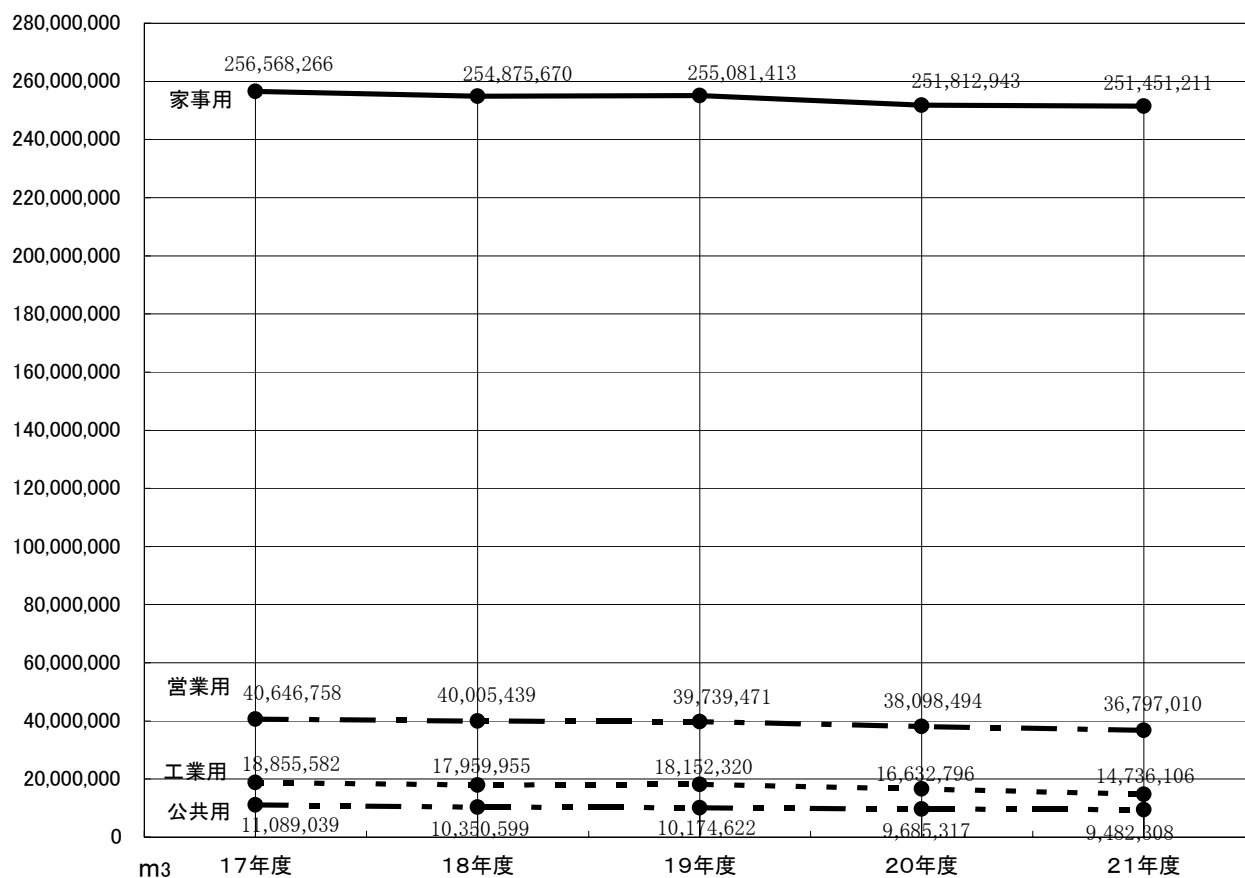
イ 送水量・給水量(有効水量)・無効水量



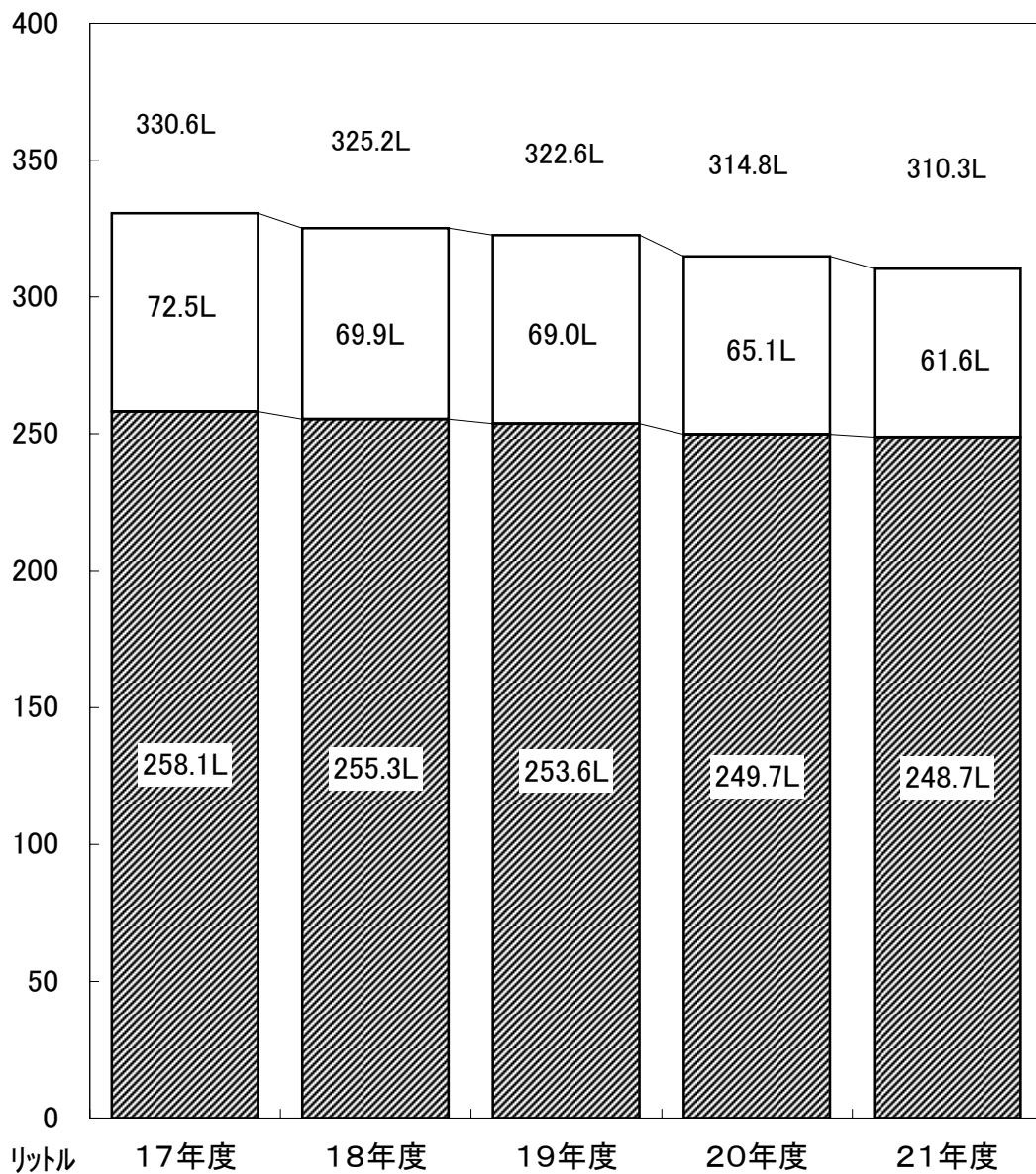
ウ 給水量(有効水量)の推移(用途別)

用途別内訳	平成17年度		平成18年度		平成19年度		平成20年度		平成21年度	
	水量	前年度対比	水量	前年度対比	水量	前年度対比	水量	前年度対比	水量	前年度対比
	m ³	%	m ³	%	m ³	%	m ³	%	m ³	%
家事用	256,568,266	100.2	254,875,670	99.3	255,081,413	100.1	251,812,943	98.7	251,451,211	99.9
営業用	40,646,758	99.4	40,005,439	98.4	39,739,471	99.3	38,098,494	95.9	36,797,010	96.6
公共用	11,089,039	97.6	10,350,599	93.3	10,174,622	98.3	9,685,317	95.2	9,482,308	97.9
工業用	18,855,582	98.0	17,959,955	95.3	18,152,320	101.1	16,632,796	91.6	14,736,106	88.6
浴場用	108,018	95.7	105,034	97.2	98,623	93.9	87,428	88.6	80,445	92.0
プール用	1,030,416	84.2	956,427	92.8	948,941	99.2	863,854	91.0	774,881	89.7
一時用	355,561	105.2	388,390	109.2	352,157	90.7	334,570	95.0	407,710	121.9
分水	7,983,819	100.2	8,346,730	104.5	7,347,590	88.0	6,958,424	94.7	6,384,498	91.8
小計	336,637,459	99.8	332,988,244	98.9	331,895,137	99.7	324,473,826	97.8	320,114,169	98.7
無収水量	17,112,258	100.8	16,972,233	99.2	16,796,346	99.0	16,529,102	98.4	16,272,315	98.4
計	353,749,717	99.9	349,960,477	98.9	348,691,483	99.6	341,002,928	97.8	336,386,484	98.6

エ 用途別有収水量



才 1人1日平均有収水量



.....家事用

.....その他用途(営業、公共、工業、浴場、プール、一時用)

(注) 年度末給水人口で算出

2 施 設

(2) 水源施設

区分	水源	原水の種類	取水地点	水利権等	取水施設	浄水施設		
自己水源	寒川	相模川	表流水	寒川	第2浄水場	創設 沈砂池 1,600m ³ ×1池 4,800m ³ ×2池(共同施設) ポンプ 130kW×2,160m ³ /h×4台(うち予備1台) 110kW×2,160m ³ /h×1台	混和池 54m ³ フロック形成池 1,490m ³ ×4池 薬品沈でん池 6,825m ³ ×4池 急速ろ過池 100m ² ×140m/D×16池(うち予備1池) 浄水池 4,704m ³ ×2池	
					第3浄水場	総合開発 沈砂池 8,000m ³ ×2池(共同施設) 取水ポンプ井 1,049m ³ ×1池 ポンプ 450kW×7,500m ³ /h×3台(うち予備1台) 450kW×7,500m ³ /h×1台(可動翼)	混和池(着水井兼用) 557m ³ ×2池 フロック形成池 1,280m ³ ×8池 薬品沈でん池(傾斜板式) 1,814m ³ ×8池 急速ろ過池 150m ² ×200m/D×20池(うち予備2池) 浄水池 3,744m ³ ×4池 998m ³ ×4池	
					小計	3.835m ³ /s 331,736m ³ /D	747,360	
	谷ヶ原	相模川	伏流水	谷ヶ原	創設	第1取水 90kW×306m ³ /h×2台 (うち予備1台)	(緩速系) 混和池(着水井兼用) 180m ³ ×1池 フロック形成池 858m ³ ×2池 普通沈でん池 2,268m ³ ×3池 緩速ろ過池 1,009m ² ×5m/D×4池 1,025m ² ×5m/D×4池(うち予備1池)	
					総合開発	第2取水 315kW×1,875m ³ /h×5台 (うち予備1台) 75kW×402m ³ /h×1台 (省エネルギー対策用)	(急速系) 混和池(着水井兼用) 378m ³ ×2池 フロック形成池 1,491m ³ ×2池 646m ³ ×2池 薬品沈でん池 6,825m ³ ×2池 薬品沈でん池(傾斜板式) 718m ³ ×2池 高速凝集沈でん池 1,674m ³ ×2池 急速ろ過池 100m ² ×140m/D×16池(うち予備1池) 浄水池 6,050m ³ ×1池 4,096m ³ ×2池	
					小計	2.175m ³ /s 187,344m ³ /D	180,000	187,344
	藤野	佐野川	表	鎌沢	760	沈砂槽 144m ³ ×1池	760	膜処理装置(限外ろ過膜) 次亜塩素酸ナトリウム注入装置 浄水池 100m ³ ×1池
		栃谷川	流	落合	1,700	取水井 1か所	1,700	膜処理装置(限外ろ過膜) 原水池1池 次亜塩素酸ナトリウム注入装置 浄水池 60m ³ ×1池
		沢井川	水	和田	398	取水井 2か所	360	膜処理装置(限外ろ過膜) 次亜塩素酸ナトリウム注入装置 浄水池 32m ³ ×1池
	小計			2,858		2,820		
	大山	大山川	表流水		1,000	取水井 1か所 沈砂池 122m ³ ×1池	1,000	沈でん池 100m ³ ×1池 膜処理装置(限外ろ過膜) 次亜塩素酸ナトリウム注入装置 浄水池 75m ³ ×2池
	底沢	底沢川	表流水		500	取水井 2か所	500	原水槽 136m ³ ×1池 膜処理装置(限外ろ過膜) 次亜塩素酸ナトリウム注入装置 浄水池 15m ³ ×1池 42m ³ ×1池
	大和		地下水		3,510	井戸 φ5.0m×深5.5m×2池	3,510	次亜塩素酸ナトリウム注入装置
	平塚	惣領分	地下水		576	井戸 φ100×60m	576	次亜塩素酸ナトリウム注入装置
		吉沢			1,140	第1井戸 φ75×60m 第2井戸 φ125×12m、φ100×48m	1,140	次亜塩素酸ナトリウム注入装置
		小計			1,716		1,716	
	津久井	早戸川	伏流水	鳥屋	5,550	ポンプ 45kW×115.8m ³ /h×3台 (うち予備1台)	5,550	薬品沈でん池 437.3m ³ ×2池 急速ろ過池 6m ² ×120m/D×8池 浄水池 1,000m ³ ×2池
		西沢		長野	527	取水井 1か所	527	膜処理装置(限外ろ過膜) 次亜塩素酸ナトリウム注入装置 浄水池 4池(299.3m ³)
		寺入沢		青野原	556	ポンプ 7.5kW×23.4m ³ /h×2台 (うち予備1台)	556	急速ろ過ユニット 300m ³ /D×1台 200m ³ /D×1台 浄水池 2池(120m ³)
	小計			6,633		6,633		
計				535,297		950,883		
箱根	イタリア	湧	イタリア	4,400	湧水集水設備 8か所	4,400	原水槽 16m ³ ×2池 膜ろ過施設(精密ろ過膜) 次亜塩素酸ナトリウム注入装置	
			品ノ木	3,300	湧水集水埋渠 51.6m	3,300	原水槽 67.9m ³ ×2池 膜ろ過施設(精密ろ過膜) 次亜塩素酸ナトリウム注入装置	
	滝沢	水		(2,880)	湧水取水井 φ5.0m×深8.7m	(2,880)	消毒設備(公園下配水池に設置) 次亜塩素酸ナトリウム注入装置	
			水土野	13,000	湧水集水設備 2か所	12,096	消毒設備(下湯配水池に設置) 紫外線処理設備 次亜塩素酸ナトリウム注入装置	
	計			20,700		19,796		
合計				555,997		970,679		
企業団受水	酒匂川	表流水	飯泉	相模原系 伊勢原系	406,600			
	相模川		社家 寒川	綾瀬系 寒川系	655,600			
合計				1,062,200				
総計				1,618,197				

(注) 1 寒川、谷ヶ原の最大供給量は水利権の95%、端数はまるめた数値とした。

2 ()内は、外数である。

浄水能力 (単位m ³ /D)	送水施設 (単位m ³ /D)	最大供給量 (単位m ³ /D)	運用・開始 年月日	取水 箇所数	土地面積 (単位m ²)	摘要	
210,000	ポンプ 570kW×2,040m ³ /h×5台	244,800	S42.4 S38.12.16 一部稼動	2	59,614	(第)排 川3水 事浄 処 理 施 場 施 設 を 実 で 企 業 有 団	
540,000	ポンプ 1,600kW×7,500m ³ /h×2台 1,600kW×7,500m ³ /h×2台(回転数制御) (うち予備1台)	540,000	S46.7.15 一部稼動 S59-62 改造	1	34,975 392,640 その他		
750,000	784,800	315,200	創設認可 S8.3.30	3	487,229		
32,800	谷ヶ原系ポンプ 280kW×1,860m ³ /h×5台(うち予備1台)	178,560	S15.3.28	2	91,492	排水 処 理 施 設 保 有	
210,000	中野系ポンプ 160kW×325m ³ /h×5台(うち予備1台)	31,200					
	都井沢系ポンプ 110kW×196m ³ /h×3台(うち予備1台)	9,408					
	自然流下	88,400					
242,800	307,568	178,000	—	2	91,492		
720	自然流下	720	S54.7.1	1	368 105 借地		
1,620	30kW×84m ³ /h×2台(うち予備1台)	2,016	S54.7.1	1	1,488 77 借地		
360	ポンプ 1.2kW×5.28m ³ /h×2台(うち予備1台) 自然流下	360	H6.4.1	2	405		
2,700	3,096	2,560	—	4	2,261 182 借地		
1,100	1,100	1,000	S61.4.1	1	592		
470	470	400	H元.4.1	2	789		
	18.5kW×75m ³ /h×3台 取水兼送水	3,510	3,500	S28.10.3	1	101,519	休止
	取・送水ポンプ 3.7kW×12m ³ /h×3台(うち予備1台)	576	600			320	
	ポンプ 11kW×23.76m ³ /h×4台(うち予備2台)	1,140	1,100			322	
		1,716	1,700	—		642	
5,550	自然流下	5,550	H16.4.1	1	14,049	排水処理 施設保有	
500	自然流下	500	H16.4.1	1	1,377		
500	ポンプ3.7kW×23.4m ³ /h×2台(うち予備1台)	500	H16.4.1	1	552		
6,550	6,550	6,400		3	15,978		
1,003,620	1,108,810	508,760	—	16	700,502 182 借地		
4,400	37kW×90m ³ /h×3台	6,480	4,100	S29.9.30	1	93,083	
3,300	75kW×120m ³ /h×2台(うち予備1台)	2,880	3,100	S34.5	1	5,465	
	30kW×60m ³ /h×3台(うち予備1台)	(2,880)	(2,600)	S39.12.16	1	17,380	
	90kW×168m ³ /h×4台(うち予備1台)	12,096	12,800	S43.3	1	16,127	
		21,456	20,000		4	132,055	
1,011,320	1,130,266	528,760		20	832,557 182 借地		
		配分受水量 669,400					
		318,500					寒川事業
		987,900					
		1,516,660					

(3) 加圧ポンプ所

平成22年3月31日現在

所別	名称	定格			台数	備考	所別	名称	定格			台数	備考		
		水量 m ³ /H	揚程 m	出力 kW					水量 m ³ /H	揚程 m	出力 kW				
相模原 (3か所)	淵野辺	1,638.0	65.0	400.0	4		(4か所)	二本松	1,680.0	45.0	280.0	4			
	谷ヶ原	492.0	35.0	75.0	5			葛原	1,002.0	50.0	200.0	4			
	相模原	960.0	25.0	90.0	3			芹沢	360.0	35.0	55.0	4			
津久井 (8か所)	三井	19.2	37.5	3.7	2		(4か所)	上吉沢	12.0	23.0	1.5	2			
	鼠坂	12.0	55.0	3.7	2			日向岡	113.4	29.0	15.0	2			
	大洞	16.8	70.0	7.5	2			五領ヶ台	55.8	38.0	11.0	4			
	名倉	13.5	70.0	7.5	2			西小磯	12.0	35.0	2.2	2			
	小淵	30.0	39.0	7.5	2			厚木 (7か所)	七沢	15.0	40.0	3.7		3	
	長竹第1	8.4	36.0	1.5	2				上荻野	30.0	38.0	5.5		3	
	長竹第2	12.0	26.0	1.5	2				中荻野	30.0	50.0	11.0		3	
鎌倉 (6か所)	西鎌倉	15.0	24.0	2.2	2		(4か所)	善波	12.0	85.0	7.5	3			
	城廻	15.0	24.0	2.2	2			日向第1	19.2	55.0	7.5	3			
	山ノ内	101.4	45.0	22.0	2			日向第2	8.4	70.0	5.5	2			
	大船高野	9.6	24.0	2.2	2			新町	33.0	67.0	5.5	2			
	木古庭	90.0	25.0	11.0	2			海老名 (4か所)	上今泉	84.0	35.0	15.0		3	休止
	上山口	19.8	70.0	7.5	2				杉久保	1,866.0	50.0	355.0		4	
	〃	20.4	40.0	5.5	1				大和	1,500.0	80.0	450.0		4	
藤沢	稲荷	876.0	67.0	250.0	4		計36か所								

(4) 揚水ポンプ所

平成22年3月31日現在

所別	名称	定格			台数	備考	所別	名称	定格			台数	備考		
		水量 m ³ /H	揚程 m	出力 kW					水量 m ³ /H	揚程 m	出力 kW				
津久井 (7か所)	与瀬	30.0	95.0	15.0	2			上惣領高区	3.0	38.0	1.5	2	休止		
	中野高区	234.0	61.0	75.0	3			平塚	2,100.0	45.0	350.0	6			
	〃	300.0	64.0	90.0	1			日向岡	168.0	12.0	11.0	2			
	寸沢嵐	129.6	64.0	45.0	3			上吉沢	270.0	103.0	110.0	4			
	〃	168.0	68.0	55.0	1			橘	90.0	70.0	30.0	3			
	一ノ尾	15.0	45.0	3.7	2			大磯高区	240.0	40.0	45.0	3			
	御霊横道	5.4	80.0	3.7	2			二宮	120.0	120.0	75.0	4			
鎌倉 (16か所)	鎌倉(長谷系)	1,056.0	49.0	210.0	4			〃	96.0	120.0	75.0	1	休止		
	〃(鎌倉山高区系)	90.0	62.0	30.0	3			〃	96.0	120.0	75.0	4			
	山ノ内	378.0	43.0	75.0	3			国府	444.0	36.0	75.0	4			
	北鎌倉	135.0	75.0	55.0	3			西小磯	12.0	46.0	3.7	2			
	腰越(腰越系)	198.0	40.0	37.0	3			秋葉	63.0	42.0	15.0	2			
	〃(鎌倉山低区系)	78.0	30.0	15.0	2			沼代	12.0	65.0	5.5	2			
	七里ヶ浜	138.0	40.0	30.0	3			中里	79.8	74.0	30.0	3			
	胡桃ヶ谷	48.0	33.0	7.5	2			東小磯	15.0	80.0	7.5	2			
	岡本	78.0	40.0	15.0	2			厚木 (11か所)	愛川	348.0	73.0	110.0		4	
	大船高野	85.8	57.0	22.0	2				飯山	138.0	90.0	55.0		3	
	葉山	228.0	50.0	55.0	1				下荻野	360.0	56.0	90.0		3	
	〃	228.0	22.0	30.0	1				上荻野(第1)	156.0	57.0	37.0		2	
	一色	117.0	105.0	75.0	3				〃(第2)	84.0	106.0	45.0		2	
	名越	60.0	24.0	7.5	2				森の里	498.0	72.0	160.0		3	
	桜山(高区系)	108.0	52.0	30.0	3				及川	300.0	63.0	90.0		5	
	〃(低区系)	702.0	47.0	150.0	3				上荻野東部	96.6	81.6	37.0		3	
	〃(沼間系)	277.8	68.0	90.0	2				善波	42.0	78.0	22.0		3	
	久木(高区系)	88.2	60.0	30.0	2				三の宮	48.0	58.0	15.0		2	
	〃(低区系)	1,086.0	25.0	110.0	4				子易	27.0	75.0	11.0		2	
	披露山	75.0	42.0	15.0	2			三の宮高区	78.0	20.0	7.5	3			
池子	84.0	90.0	37.0	2	箱根 (7か所)	高原	66.0	95.0	30.0	3					
大沢	10.5	105.0	7.5	2		温泉荘	66.0	100.0	30.0	3					
藤沢 (4か所)	稲荷	1,200.0	55.0	250.0		1	大涌谷	27.0	110.0	15.0		2			
	〃	1,440.0	55.0	280.0		4	第一	168.0	60.0	45.0		4			
	片瀬	420.0	33.0	55.0		3	下湯	132.0	105.0	75.0		3			
	江の島	60.0	50.0	15.0		2	大畑沢	120.0	120.0	75.0		3			
平塚 (16か所)	芹沢	840.0	35.0	132.0		4	上湯	120.0	80.0	50.0		2			
	湘南平低区	36.0	80.0	15.0	2	計61か所									
	湘南平高区	24.0	86.0	11.0	2										
	上惣領低区	10.8	46.0	3.7	2										

(5) 原水供給ポンプ所

平成22年3月31日現在

所別	名称	定格			台数	備考	所別	名称	定格			台数	備考
		水量 m ³ /H	揚程 m	出力 kW					水量 m ³ /H	揚程 m	出力 kW		
箱根 (4か所)	イタリー	104.4	100.0	55.0	3			大涌谷	104.4	102.0	55.0	3	
	高原	104.4	93.0	55.0	3								
	温泉荘	104.4	103.0	55.0	3								
							計4か所						

(6) 水道業務遠方監視制御設備一覧表

ア 70MHz無線テレメータ

平成22年3月31日現在

所管	名称	所在地	出力 (W)		備考	
			7.5GHz	12GHz		
寒	すいどうずし	逗子市桜山8-2000-2	逗子配水池	5		
	すいどうなごえ	〃 久木4-27	名越配水池	1		
	すいどうひろやま	〃 新宿1848	披露山配水池	1		
	すいどうはやま	三浦郡葉山町一色1411	葉山配水池	1		
	すいどうさすけ	鎌倉市佐助1-18	佐助配水池	5		
	すいどうきたかまくら	〃 今泉1205	北鎌倉配水池	1		
	すいどうしちりがはま	〃 七里ヶ浜3-26	七里ヶ浜高区配水池	1		
	すいどうかまくらやまていく	〃 腰越津1147	鎌倉山低区配水池	1		
	すいどうおかもと	〃 玉縄3	岡本配水池	1		
	すいどうしろめぐり	〃 城廻750-7	城廻配水池	1		
	すいどうたかの	〃 高野34	大船高野配水池	1		
	すいどうふじさわ	藤沢市藤沢6310	藤沢配水池	1		
	すいどうえのしま	〃 江の島2-4	江の島配水池	1		
	すいどうこしごえ	〃 片瀬山3-18	腰越配水池	1		
	すいどうそりょう	〃 土屋3096-2	惣領分配水池	3		
	すいどうしょうなんだいら	〃 万田782	湘南平低区配水池	1		
	すいどうひなたおか	〃 日向岡2-10-1	日向岡配水池	1		
	すいどうおおいそ	中郡大磯町山王町541	大磯高区配水池	1		
	川	すいどうあきばだい	〃 二宮町二宮2060-8	秋葉配水池	5	
		すいどうにのみや	〃 〃 一色字西谷戸上301	二宮高区配水池	5	
すいどうぬましる		小田原市沼代1191-8	沼代ポンプ所	5		
すいどうやまと		大和市上草柳1089	大和水源ポンプ所	5		
すいどうおおつか		綾瀬市大上3-28-33	大塚配水池	1		
すいどうあつぎこうく		厚木市毛利台1-12	厚木高区配水池	1		
すいどうななさわ		〃 七沢1776-11	七沢配水池	1		
すいどういいやま		〃 飯山越ヶ谷3790-2	飯山配水池	1		
すいどうかみおぎのだいに		〃 上荻野1175-2	上荻野第2ポンプ所	1		
すいどうなかおぎかあつ		〃 宮の里1-1	中荻野加圧ポンプ所	1		
すいどういせはら	伊勢原市東富岡107	伊勢原配水池	1			
すいどうたかもり	〃 高森109	高森配水池	1			
すいどうさむかわ	高座郡寒川町宮山4271	寒川浄水場	10	監視局		
計31局						

イ 7.5GHz、12GHz無線テレメータ

所管	名称	所在地	出力 (W)		備考	
			7.5GHz	12GHz		
谷ヶ原	すいどうたにがはら	相模原市城山町谷ヶ原2-6-1	谷ヶ原浄水場	0.63		
寒	すいどうせりざわ	茅ヶ崎市芹沢4227-1	芹沢配水池	0.63		
	すいどうくずはら	藤沢市葛原字宮沼535	葛原加圧ポンプ所	0.13		
	すいどうなかつ	愛甲郡愛川町中津4070-2	中津配水池	0.079		
	すいどうひらつか	平塚市根坂間818	平塚ポンプ所	1		
	すいどうきささわ	〃 上吉沢1710	平塚配水池	0.79		
	すいどうもりのさと	厚木市上古沢158-1	森の里高区配水池	0.13		
	すいどうあつぎていく	〃 王子2-1	厚木低区配水池	0.025		
	すいどうかみいまいずみ	海老名市上今泉4-22	上今泉配水池	0.1 0.0013 0.2 0.079		中継局
	すいどうこくふ	中郡大磯町石神台2-11	国府配水池	0.032		鎌倉局経由
	すいどうかまくら	鎌倉市鎌倉山2-27	鎌倉山高区配水池	0.032	0.0095	
川	すいどうさくらやま	逗子市桜山7-1395-28	桜山高区配水池		0.00075	久木局経由
	すいどうひさぎ	鎌倉市浄明寺釈迦1592	久木高区配水池	0.0063	0.00075	
	すいどうにほんまつ	茅ヶ崎市堤羽根沢74-2	二本松配水池	0.032		
	すいどうすぎくぼ	海老名市杉久保字東谷1548	杉久保加圧ポンプ所	0.25		
	すいどういなり	藤沢市稲荷1-127-3	稲荷ポンプ所	0.0063		
	すいどうあかばね	茅ヶ崎市赤羽根七図2837	赤羽根配水池	0.01		
	すいどうかたせ	藤沢市片瀬山1-1	片瀬配水池	0.00029 0.091 0.0025	0.0095	中継局
	すいどうさんのみや	伊勢原市三ノ宮655	三ノ宮低区配水池	0.00063		
	すいどうさむかわ	高座郡寒川町宮山3997	寒川浄水場	0.0013 0.0025 0.00063		監視制御局
	計20局					

ウ 150MHz無線電話

無線局名称	基地局設置場所	出力 (W)	移動局 (台)		備考
			車載	携帯	
きぎようちよう	県庁新庁舎	10	1	1	
すいどうさがみはら	相模原水道営業所	10	8	4	
すいどうさがみはらみなみ	相模原南 "	10	9	2	水道施設課県央駐在所を含む
すいどうつくい	津久井 "	5	5	3	
すいどうかまくら	鎌倉 "	1	10	5	
すいどうずし	鎌倉水道営業所逗子分館	25	4	2	
すいどうふじさわ	藤沢水道営業所	10	12	4	
すいどうちがさき	茅ヶ崎 "	10	5	2	
すいどうひらつか	平塚 "	10	11	5	
すいどうあつぎ	厚木 "	3	9	5	
すいどういせはら	厚木水道営業所伊勢原分館	5	3	2	
すいどうえびな	海老名 "	3	5	3	
すいどうやまと	大和 "	10	7	1	
すいどうはこね	箱根 "	10	5	3	
すいどうさむかわ	寒川浄水場	25	7	3	水道水質センター(1)を含む
すいどうたにがはら	谷ヶ原 "	10	4	2	
計	基地局16局		移動局 152	(車載105局、携帯47局)	

エ 有線テレメータ

所管	名称	設置場所	相手(接続)先	伝送路	備考
箱	大涌谷高区	大涌谷高区配水池	大涌谷低区局	NTT線	
	上湯	上湯ポンプ所	"	"	ポンプ制御用
	大涌谷低区	大涌谷低区ポンプ所	温泉荘局	"	"
	企水イ27-2号	企水イ27-2号柱	"	"	湖尻入水流量測定用
	高原	高原ポンプ所	イタリー局	"	ポンプ制御用
	温泉荘	温泉荘ポンプ所	高原局	"	"
	大涌谷低区	大涌谷低区ポンプ所	箱根局	"	
	温泉荘	温泉荘ポンプ所	"	"	
	高原	高原ポンプ所	"	"	
	大畑沢	大畑沢ポンプ所	下湯局	自営線	
	上湯	上湯ポンプ所	"	"	
	滝沢	滝沢水源ポンプ所	公園下局	"	
	第1	第1ポンプ所	水土野局	"	
	イタリー	イタリー水源ポンプ所	箱根局	NTT線	
	下湯	下湯ポンプ所	"	"	
	根	公園下	公園下配水池	"	"
水土野		水土野ポンプ所	"	"	
品ノ木		品ノ木ポンプ所	"	"	
早雲山高区		早雲山高区配水池	"	"	
姥子		姥子配水池	"	"	
強羅		強羅配水池	"	"	
強羅第1		強羅第1配水池	"	"	
早雲山低区		早雲山低区配水池	"	"	
中強羅		中強羅配水池	"	"	
小塚山		小塚山配水池	"	"	
大涌谷低区		大涌谷低区ポンプ所	温泉荘局	"	原水ポンプ制御用
温泉荘		温泉荘ポンプ所	高原局	"	"
高原		高原ポンプ所	イタリー局	"	"
台ヶ岳		台ヶ岳配水池	品ノ木局	"	
大涌谷低区配水流量計		大涌谷低区配水流量計	大涌谷低区配水池	"	配水流量
強羅第3		強羅第3配水池	公園下局	"	
箱根	箱根水道営業所	-	-	監視制御局	
寒	名越	名越ポンプ所	名越無線局	NTT線	無線局經由寒川
	披露山	披露山ポンプ所	披露山無線局	"	"
	一色P	一色ポンプ所	一色無線局	"	"
	大沢P	大沢ポンプ所	"	"	"
	大沢H	大沢配水池	大沢P局	"	ポンプ制御用
	木古庭加圧	木古庭加圧ポンプ所	一色H局	"	"
	上山口加圧	上山口加圧ポンプ所	"	"	"
	山ノ内P	山ノ内ポンプ所	山ノ内無線局	"	ポンプ制御用
	胡桃ヶ谷	胡桃ヶ谷ポンプ所	北鎌倉無線局	"	"
	北鎌倉	北鎌倉ポンプ所	"	"	ポンプ制御用
	鎌倉山低区	鎌倉山低区ポンプ所	鎌倉山低区無線局	"	"
	七里ヶ浜低区	七里ヶ浜低区配水池	片瀬無線局	"	緊急遮断弁用
	湘南平低区	湘南平低区ポンプ所	湘南平無線局	"	ポンプ制御用
	茅ヶ崎H	茅ヶ崎配水池	芹沢無線局	"	ポンプ制御用、緊急遮断弁用
	日向岡揚水P	日向岡揚水ポンプ所	日向岡無線局	"	"
	五領ヶ台加圧	五領ヶ台加圧ポンプ所	吉沢無線局	"	"
川	大磯高区	大磯高区ポンプ所	大磯無線局	"	ポンプ制御用
	東小磯P	東小磯ポンプ所	"	"	"
	秋葉P	秋葉ポンプ所	秋葉台無線局	"	"
	飯山	飯山ポンプ所	飯山無線局	"	"
	上荻野第2	上荻野第2配水池	上荻野第2無線局	NTT線	ポンプ制御用 無線局經由寒川
	日向第1加圧	日向第1加圧ポンプ所	高森無線局	"	"
	日向第2加圧	日向第2加圧ポンプ所	"	"	"
	及川	及川ポンプ所	中津無線局	"	ポンプ制御用
	上荻野東部H	上荻野東部配水池	"	"	"

所管	名称	設置場所	相手(接続先)	伝送路	備考	
寒川81か所	上荻野東部P	上荻野東部ポンプ所	上荻野東部H局	〃	ポンプ制御用 〃	
	上荻野第1P	上荻野第1ポンプ所	上荻野H局	〃	ポンプ制御用 〃	
	七沢入水弁	七沢入水弁室	七沢H局	〃	七沢入水弁制御用 〃	
	及川	及川ポンプ所	厚木低区無線局	〃	〃 〃	
	中荻野H	中荻野配水池	〃	〃	緊急遮断弁用 〃	
	森の里	森の里ポンプ所	森の里無線局	〃	ポンプ制御用 〃	
	平塚	平塚ポンプ所	吉沢無線局	〃	〃 〃	
	上吉沢加圧P	上吉沢加圧ポンプ所	吉沢無線局	〃	〃 〃	
	大塚	大塚ポンプ所	上今泉無線局	〃	上今泉入水弁制御 〃	
	大和加圧	大和加圧ポンプ所	〃	パワードコム線	〃 〃	
	大和末端圧	大和中学校構内	大和加圧P局	NTT線	ポンプ制御用 〃	
	山ノ内H	山ノ内配水池	鎌倉無線局(鎌倉P)	〃	緊急遮断弁用 〃	
	二宮高区	二宮高区配水池	国府無線局	〃	〃 〃	
	大磯低区	大磯低区配水池	〃	〃	〃 〃	
	東逗子	東逗子配水池	桜山無線局(桜山P)	〃	〃 〃	
	沼間	沼間配水池	〃(沼間P)	〃	ポンプ制御用 〃	
	一色H	一色配水池	〃(桜山P)	〃	緊急遮断弁用 〃	
	池子P	池子ポンプ所	池子H局	〃	ポンプ制御用 〃	
	城廻	城廻配水池	稲荷無線局	〃	ポンプ制御用 〃	
	城廻緊急遮断	〃	〃	〃	緊急遮断弁用 〃	
	稲荷末端圧	藤沢末端圧管路	〃	〃	ポンプ制御用 〃	
	善波加圧	善波加圧ポンプ所	三ノ宮無線局	〃	〃 〃	
	善波揚水	善波揚水ポンプ所	〃	〃	〃 〃	
	高森	高森配水池	〃	〃	緊急遮断弁用 〃	
	伊勢原配水池	伊勢原配水池	〃	〃	〃 〃	
	大山浄水場	大山浄水場	〃	〃	〃 〃	
	大山配水池	大山配水池	大山浄水場局	〃	〃 〃	
	子易	子易ポンプ所	三ノ宮無線局	〃	〃 〃	
	第3減圧池	第3減圧池	子易局	〃	ポンプ制御用 〃	
	手広連絡V	手広連絡弁施設	寒川局	〃	手広連絡弁制御用 〃	
	社家	横須賀水道有馬取水場	〃	〃	相模川水質監視用 〃	
	厚木連絡V	厚木総合ポンプ所	〃	〃	厚木連絡弁制御用 〃	
	綾瀬連絡V	綾瀬連絡弁施設	〃	〃	綾瀬連絡弁制御用 〃	
	辻堂連絡V	辻堂連絡弁施設	〃	〃	辻堂連絡弁制御用 〃	
	西小磯加圧P	西小磯加圧ポンプ所	西小磯揚水P局	〃	ポンプ制御用 無線局經由寒川	
	西小磯揚水P	西小磯揚水ポンプ所	国府無線局	〃	〃 〃	
	長谷流量計	長谷送水流量計室	鎌倉無線局(鎌倉P)	〃	〃 〃	
	吉沢水源	吉沢水源ポンプ所	吉沢無線局	〃	〃 〃	
	上惣領高区	上惣領高区配水池	上惣領高区P局	〃	ポンプ制御用 〃	
	上惣領高区P	上惣領高区ポンプ所	上惣領低区P局	〃	ポンプ制御用 〃	
	上惣領低区P	上惣領低区ポンプ所	惣領分水源P局	〃	ポンプ制御用 〃	
	吉沢低区	吉沢低区配水池	上吉沢揚水P局	〃	〃 〃	
	上吉沢H	上吉沢配水池	〃	〃	ポンプ制御用 〃	
	上吉沢加圧P	上吉沢加圧ポンプ所	吉沢無線局	〃	〃 〃	
	大船高野加圧P	大船高野加圧ポンプ所	片瀬無線局	〃	〃 〃	
	中里H	中里配水池	二宮無線局	〃	〃 〃	
	葉山P	葉山ポンプ所	葉山無線局	〃	ポンプ制御用 〃	
下荻野P	下荻野ポンプ所	中荻野無線局	〃	〃 〃		
沼代	沼代配水池	沼代無線局	〃	〃 〃		
橋H	橋配水池	橋揚水P局	〃	〃 〃		
橋揚水P	橋揚水ポンプ所	国府無線局	〃	〃 〃		
高山橋連絡V	高山橋連絡弁施設	寒川局	〃	高山橋連絡弁制御用 〃		
腰越P	腰越ポンプ所	腰越H局	〃	ポンプ制御用 無線局經由寒川		
桜山低区	桜山低区配水池	桜山P局	〃	〃 〃		
桜山高区	桜山高区配水池	〃	〃	〃 〃		
寒川	寒川浄水場	—	—	監視制御局 〃		
谷	桃山配	桃山配水池	落合浄局	NTT線	〃	
	御霊揚水P	御霊ポンプ所	〃	〃	〃	
	名倉加圧P	名倉ポンプ所	〃	〃	〃	
	佐野川第1配	佐野川第1配水池	〃	〃	〃	
	一ノ尾P	一ノ尾ポンプ所	〃	〃	ポンプ制御用 〃	
	小淵加圧P	小淵加圧ポンプ所	〃	〃	〃	
	大洞加圧P	大洞ポンプ所	〃	〃	〃	
	与瀬揚水P	与瀬ポンプ所	横道揚水P局	〃	〃	
	横道配	横道配水池	〃	〃	ポンプ制御用 〃	
	奈良本配	奈良本配水池	〃	〃	〃	
	ヶ	千木良配	千木良配水池	底沢浄局	〃	〃
		小原配	小原配水池	〃	〃	〃
		寸沢嵐配	寸沢嵐配水池	寸沢嵐揚水P局	〃	ポンプ制御用 〃
		沼本ダム	沼本堰堤	〃	〃	〃
		鼠坂加圧P	鼠坂ポンプ所	〃	〃	〃
		若柳配	若柳配水池	〃	〃	〃
		三ヶ木配	三ヶ木配水池	中野高区揚水P局	〃	〃
三井加圧P		三井ポンプ所	〃	〃	〃	
原		中野高区配	中野高区配水池	〃	〃	ポンプ制御用 〃
		愛川配	愛川配水池	愛川揚水P局	〃	〃
	中津配	中津配水池	〃	〃	〃	
	大野台末端	大野台末端圧管路	相模原加圧P局	〃	ポンプ制御用 〃	

所管	名称	設置場所	相手(接続先)	伝送路	備考
谷 ヶ 原 56 か 所	淵野辺本町末端	淵野辺本町末端圧管路	淵野辺加圧P局	〃	ポンプ制御用
	和田配	和田配水池	和田浄局	〃	
	中沢	中沢配水池	谷ヶ原加圧局	〃	
	小松配	小松配水池	〃	〃	
	西野々加圧P	西野々加圧ポンプ所	長野浄局	NTT線	
	長野浄	長野浄水場	鳥屋浄局	〃	
	青野原浄	青野原浄水場	〃	〃	
	鳥屋浄水場取水P	鳥屋浄水場取水ポンプ所	〃	〃	
	平代山高区配	平代山高区配水池	〃	〃	
	長竹加圧P	長竹第1加圧ポンプ所	〃	〃	
	落合浄	落合浄水場	谷ヶ原浄局	〃	
	鎌沢浄	鎌沢浄水場	〃	〃	
	横道揚水P	横道ポンプ所	〃	〃	
	底沢浄	底沢浄水場	〃	〃	
	寸沢風揚水P	寸沢風ポンプ所	〃	〃	
	中野高区揚水P	中野高区ポンプ所	〃	〃	ポンプ制御用
	愛川揚水P	愛川ポンプ所	〃	〃	
	相模原加圧P	相模原加圧ポンプ所	〃	〃	
	淵野辺加圧P	淵野辺加圧ポンプ所	〃	〃	
	和田浄	和田浄水場	〃	〃	
	谷ヶ原加圧P	谷ヶ原加圧ポンプ所	〃	〃	ポンプ制御用
	匏子揚水P	匏子ポンプ所	〃	〃	
	都井沢配	都井沢配水池	〃	〃	ポンプ制御用
	下溝電動弁	下溝電動弁	〃	〃	
	上溝No. 1電動弁	上溝第1電動弁	〃	〃	
	上溝No. 2電動弁	上溝第2電動弁	〃	〃	
	中野高区(配)緊急遮	中野高区配水池	〃	〃	緊急遮断弁用
	鳥屋浄	鳥屋浄水場	〃	〃	
	一ノ尾高区配	一ノ尾第3配水池	一ノ尾ポンプ所局	〃	ポンプ制御用
	第1取水P	第1取水ポンプ所	谷ヶ原浄局	自管線	
	中野送水P	中野送水ポンプ所	〃	〃	
	谷ヶ原送水P	谷ヶ原送水ポンプ所	〃	〃	
	都井沢送水P	都井沢ポンプ所	〃	〃	
谷ヶ原浄	谷ヶ原浄水場	—	—	監視制御局	
計 160ヶ所 (監視制御所含む)					

(7) 送・配水管延長

平成22年3月31日現在 (単位 m)

区分 口径(mm)	送水管延長			区分 口径(mm)	配水管延長		
	既設分	平成21年度分	計		既設分	平成21年度分	計
1,800	300.5	0.0	300.5	1,500	6,888.4	0.0	6,888.4
1,500	10,101.8	0.0	10,101.8	1,350	4,151.3	0.0	4,151.3
1,350	14,732.5	0.0	14,732.5	1,200	2,914.6	0.0	2,914.6
1,200	12,691.7	0.0	12,691.7	1,100	9,909.4	0.0	9,909.4
1,100	21,504.4	0.0	21,504.4	1,000	16,034.4	0.0	16,034.4
1,000	23,442.8	0.0	23,442.8	900	28,575.8	0.0	28,575.8
900	13,457.5	0.0	13,457.5	800	44,999.1	15.5	45,014.6
800	22,361.5	0.0	22,361.5	700	58,518.6	3,813.8	62,332.4
700	6,237.6	△ 9.3	6,228.3	600	101,616.1	△ 354.9	101,261.2
600	11,004.4	0.0	11,004.4	500	130,743.0	844.0	131,587.0
500	9,225.3	0.0	9,225.3	450	16,659.2	△ 49.8	16,609.4
450	323.2	0.0	323.2	400	167,778.6	2,266.9	170,045.6
400	10,026.4	0.0	10,026.4	350	51,306.8	△ 822.1	50,484.7
350	912.2	0.0	912.2	300	396,710.4	2,363.8	399,074.2
300	17,630.8	151.8	17,782.6	250	41,561.3	△ 1,523.1	40,038.2
				200	771,268.7	5,522.9	776,791.6
250	829.3	0.0	829.3	150	1,505,328.6	8,285.5	1,513,614.1
200以下	42,649.7	410.8	43,060.5	125	2,491.2	0.0	2,491.2
				100以下	5,336,170.7	33,980.0	5,370,150.7
合計	217,431.6	553.3	217,984.9	合計	8,693,626.2	54,342.6	8,747,968.7

第二位を四捨五入

(8) 管種別送水管延長(m) (所別)

所 別		相模原水道営業所		相模原南水道営業所		津久井水道営業所		鎌倉水道営業所		藤沢水道営業所	
口 径	管 種	管種別	口径別	管種別	口径別	管種別	口径別	管種別	口径別	管種別	口径別
1,800mm	鋼 管	0.0	0.0	0.0	0.0	0.0	0.0	0.0	0.0	0.0	0.0
1,500mm	鋼 管	0.0	0.0	0.0	0.0	0.0	0.0	0.0	0.0	0.0	0.0
	铸铁管	0.0		0.0		0.0		0.0			
1,350mm	鋼 管	504.7	504.7	0.0	0.0	0.0	0.0	0.0	0.0	0.0	0.0
	铸铁管	0.0		0.0		0.0					
1,200mm	鋼 管	117.6	117.6	0.0	0.0	0.0	0.0	3.4	3.4	6,360.3	10,488.8
	铸铁管	0.0		0.0		0.0		4,128.5			
1,100mm	鋼 管	7,501.8	8,685.8	0.0	0.0	0.0	0.0	0.0	0.0	2,825.1	4,696.6
	铸铁管	1,184.0		0.0		0.0		1,871.5			
1,000mm	鋼 管	4,388.9	5,268.5	0.0	0.0	0.0	0.0	3,023.5	3,023.5	1,351.5	1,351.5
	铸铁管	879.6		0.0		0.0		0.0			
900mm	鋼 管	0.0	0.0	0.0	0.0	0.0	0.0	4.3	4.3	1,893.5	2,529.8
	铸铁管	0.0		0.0		0.0		636.3			
800mm	鋼 管	5,891.5	5,891.5	150.0	2,352.0	0.0	0.0	1,535.4	1,535.4	0.0	1,165.1
	铸铁管	0.0		2,202.0		0.0		0.0		1,165.1	
700mm	鋼 管	92.7	92.7	0.0	0.0	0.0	0.0	4,486.9	4,961.7	0.0	1.9
	铸铁管	0.0		0.0		0.0		1.9			
600mm	鋼 管	4,737.6	4,737.6	0.0	0.0	0.0	0.0	199.1	199.9	21.1	21.1
	铸铁管	0.0		0.0		0.0		0.0			
500mm	鋼 管	30.9	30.9	0.0	0.0	4,035.6	7,534.8	69.1	69.1	0.0	777.0
	铸铁管	0.0		0.0		2,907.4		0.0		777.0	
	ステンレス	0.0		0.0		591.8		0.0		0.0	
450mm	鋼 管	7.1	93.5	0.0	0.0	0.0	0.0	212.8	212.8	0.0	0.0
	铸铁管	86.4		0.0		0.0		0.0			
400mm	鋼 管	109.6	156.0	0.0	0.0	8,402.7	8,533.6	949.3	949.3	91.1	154.6
	铸铁管	46.4		0.0		0.0		0.0		63.5	
	ステンレス	0.0		0.0		130.9		0.0		0.0	
350mm	鋼 管	10.0	10.0	0.0	0.0	0.0	0.0	25.8	26.2	0.0	0.0
	铸铁管	0.0		0.0		0.0		0.4			
300mm	鋼 管	230.8	230.8	12.5	43.2	4,747.1	8,640.8	105.6	1,568.5	11.5	11.5
	铸铁管	0.0		30.7		3,728.7		1,462.9		0.0	
	ステンレス	0.0		0.0		165.0		0.0		0.0	
250mm	鋼 管	0.0	0.0	0.0	0.0	52.7	52.7	9.8	9.8	4.5	13.5
	铸铁管	0.0		0.0		0.0		0.0		9.0	
管種別計	鋼 管	23,623.2	25,819.6	162.5	2,395.2	17,238.1	24,761.9	10,625.0	12,563.9	12,558.6	21,211.4
	铸铁管	2,196.4		2,232.7		6,636.1		1,938.9		8,652.8	
	ステンレス	0.0		0.0		887.7		0.0		0.0	
200mm以下		54.9		43.7		19,814.2		1,441.8		0.0	
合 計		25,874.5		2,438.9		44,576.1		14,005.7		21,211.4	
全地区延長に対する比(%)		11.9		1.1		20.4		6.4		9.7	

茅ヶ崎水道営業所		平塚水道営業所		厚木水道営業所		海老名水道営業所		大和水道営業所	
管種別	口径別	管種別	口径別	管種別	口径別	管種別	口径別	管種別	口径別
300.5	300.5	0.0	0.0	0.0	0.0	0.0	0.0	0.0	0.0
5,884.9	6,637.1	3,464.7	3,464.7	0.0	0.0	0.0	0.0	0.0	0.0
752.2		0.0		0.0		0.0		0.0	
118.2	118.2	10,772.3	14,109.6	0.0	0.0	0.0	0.0	0.0	0.0
0.0		3,337.3		0.0		0.0		0.0	
2,062.9	2,062.9	0.0	0.0	0.0	0.0	0.0	0.0	0.0	0.0
0.0		0.0		0.0		0.0		0.0	
6,781.5	7,843.2	0.0	0.0	278.8	278.8	0.0	0.0	0.0	0.0
1,061.7		0.0		0.0		0.0		0.0	
3,741.4	5,576.6	747.2	747.2	2,395.7	2,395.7	5,079.8	5,079.8	0.0	0.0
1,835.2		0.0		0.0		0.0		0.0	
1,981.3	4,352.8	0.0	0.0	672.0	1,167.1	3,101.4	5,403.5	0.0	0.0
2,371.5		0.0		495.1		2,302.1		0.0	
1,173.4	1,185.8	140.6	140.6	4,133.7	6,112.6	3,327.9	3,978.5	0.0	0.0
12.4		0.0		1,978.9		650.6		0.0	
46.4	46.4	44.3	44.3	0.0	0.0	1,071.7	1,081.3	0.0	0.0
0.0		0.0		0.0		9.6		0.0	
66.2	1,142.9	193.0	1,705.1	3,102.4	3,102.4	95.4	95.4	0.0	0.0
1,076.7		1,512.1		0.0		0.0		0.0	
5.0		0.0		257.8		18.3		0.0	
3.6	8.6	0.0	0.0	528.8	786.6		18.3	0.0	0.0
0.0		0.0		0.0		0.0		0.0	
0.0	7.7	0.0	0.0	0.0	0.0	6.0	9.2	0.0	0.0
7.7		0.0		0.0		3.2		0.0	
15.7	15.7	0.0	1.3	40.0	40.0	0.0	0.0	0.0	0.0
0.0		0.0		0.0		0.0		0.0	
0.0	0.0	0.0	0.0	0.0	0.0	0.0	0.0	0.0	0.0
0.0		0.0		0.0		0.0		0.0	
0.0	0.0	1,232.2	1,245.6	18.5	462.1	3.7	14.2	0.0	0.0
0.0		13.4		443.6		10.5		0.0	
0.0		0.0		0.0		0.0		0.0	
0.0	0.0	0.0	0.0	0.0	0.0	0.0	0.0	0.0	0.0
0.0		0.0		0.0		0.0		0.0	
22,177.4	29,298.4	16,594.3	21,458.4	10,898.9	14,345.3	12,704.2	15,680.2	0.0	0.0
7,121.0		4,864.1		3,446.4		2,976.0		0.0	0.0
0.0		0.0		0.0		0.0		0.0	
0.0		11,676.5		1,269.1		0.0		0.0	
29,298.4		33,134.9		15,614.4		15,680.2		0.0	
13.4		15.2		7.2		7.2		0.0	

箱根水道営業所		寒川浄水場		谷ヶ原浄水場		計	
管種別	口径別	管種別	口径別	管種別	口径別	管種別	口径別
0.0	0.0	0.0	0.0	0.0	0.0	300.5	300.5
0.0	0.0	0.0	0.0	0.0	0.0	9,349.6	10,101.8
0.0	0.0	0.0	0.0	0.0	0.0	752.2	
0.0	0.0	0.0	0.0	0.0	0.0	11,395.2	14,732.5
0.0	0.0	0.0	0.0	0.0	0.0	3,337.3	
0.0	0.0	19.0	19.0	0.0	0.0	8,563.2	12,691.7
0.0	0.0	0.0	0.0	0.0	0.0	4,128.5	
0.0	0.0	0.0	0.0	0.0	0.0	17,387.2	21,504.4
0.0	0.0	0.0	0.0	0.0	0.0	4,117.2	
0.0	0.0	0.0	0.0	0.0	0.0	20,728.0	23,442.8
0.0	0.0	0.0	0.0	0.0	0.0	2,714.8	
0.0	0.0	0.0	0.0	0.0	0.0	7,652.5	13,457.5
0.0	0.0	0.0	0.0	0.0	0.0	5,805.0	
0.0	0.0	0.0	0.0	0.0	0.0	16,352.5	22,361.5
0.0	0.0	0.0	0.0	0.0	0.0	6,009.0	
0.0	0.0	0.0	0.0	0.0	0.0	5,742.0	6,228.3
0.0	0.0	0.0	0.0	0.0	0.0	486.3	
0.0	0.0	0.0	0.0	0.0	0.0	8,414.8	11,004.4
0.0	0.0	0.0	0.0	0.0	0.0	2,589.6	
0.0	0.0	0.0	0.0	0.0	0.0	4,416.7	9,225.3
0.0	0.0	0.0	0.0	0.0	0.0	4,216.8	
0.0	0.0	0.0	0.0	0.0	0.0	591.8	
0.0	0.0	0.0	0.0	0.0	0.0	225.9	323.2
0.0	0.0	0.0	0.0	0.0	0.0	97.3	
141.1	141.1	0.0	0.0	34.8	34.8	9,784.3	10,026.4
0.0	0.0	0.0	0.0	0.0	0.0	111.2	
0.0	0.0	0.0	0.0	0.0	0.0	130.9	
876.0	876.0	0.0	0.0	0.0	0.0	911.8	912.2
0.0	0.0	0.0	0.0	0.0	0.0	0.4	
2,120.4	5,565.9	0.0	0.0	0.0	0.0	8,482.3	17,782.6
2,975.3	0.0	0.0	0.0	0.0	0.0	8,665.1	
470.2	0.0	0.0	0.0	0.0	0.0	635.2	
753.3	753.3	0.0	0.0	0.0	0.0	820.3	829.3
0.0	0.0	0.0	0.0	0.0	0.0	9.0	
0.0	0.0	0.0	0.0	0.0	0.0	9.0	
3,890.8	7,336.3	19.0	19.0	34.8	34.8	130,526.8	174,924.4
2,975.3	0.0	0.0	0.0	0.0	0.0	43,039.7	
470.2	0.0	0.0	0.0	0.0	0.0	1,357.9	
8,760.3		0.0		0.0		43,060.5	
16,096.6		19.0		34.8		217,984.9	
7.4		0.0		0.0		99.9	

※「全地区延長に対する比」は四捨五入、「計」は所別の合計を加算しているため、100%にならない場合がある。

(9) 管種別配水管延長(m)(所別)

所 別		相模原水道営業所		相模原南水道営業所		津久井水道営業所	
口 径	管 種	管種別	口径別	管種別	口径別	管種別	口径別
1500mm	鋼管	0.00	0.00	0.00	0.00	0.00	0.00
	鉄管	0.00		0.00		0.00	
1350mm	鋼管	0.00	0.00	0.00	0.00	0.00	0.00
	鉄管	0.00		0.00		0.00	
1200mm	鋼管	812.40	812.40	0.00	0.00	0.00	0.00
	鉄管	0.00		0.00		0.00	
1100mm	鋼管	8,733.56	8,733.56	0.00	0.00	0.00	0.00
	鉄管	0.00		0.00		0.00	
1000mm	鋼管	3,761.80	5,560.10	1,696.80	5,054.50	0.00	0.00
	鉄管	1,798.30		3,357.70		0.00	
	ステンレス管	0.00		0.00		0.00	
900mm	鋼管	3,746.90	3,746.90	0.00	0.00	0.00	0.00
	鉄管	0.00		0.00		0.00	
	ヒューム管	0.00		0.00		0.00	
800mm	鋼管	1,684.80	5,382.96	319.90	2,072.60	0.00	0.00
	鉄管	3,698.16		1,752.70		0.00	
	ヒューム管	0.00		0.00		0.00	
700mm	鋼管	59.10	59.10	350.90	350.90	0.00	0.00
	鉄管	0.00		0.00		0.00	
	ヒューム管	0.00		0.00		0.00	
600mm	鋼管	7,323.60	12,587.60	3,608.20	6,401.60	0.00	0.00
	鉄管	5,192.60		2,793.40		0.00	
	ステンレス管	71.40		0.00		0.00	
	ヒューム管	0.00		0.00		0.00	
500mm	鋼管	7,162.10	10,238.50	1,502.64	7,086.96	0.00	547.40
	鉄管	3,076.40		5,584.32		0.00	
	ステンレス管	0.00		0.00		0.00	
	ヒューム管	0.00		0.00		0.00	
450mm	鋼管	28.40	2,909.90	0.00	0.00	0.00	0.00
	鉄管	2,881.50		0.00		0.00	
	ステンレス管	0.00		0.00		0.00	
400mm	鋼管	382.85	25,866.21	1,020.60	14,276.27	81.30	1,019.90
	鉄管	25,477.16		13,255.67		938.60	
	ステンレス管	6.20		0.00		0.00	
	ヒューム管	0.00		0.00		0.00	
350mm	鋼管	110.90	2,068.00	49.60	3,079.20	0.00	0.00
	鉄管	1,957.10		3,029.60		0.00	
	石綿管	0.00		0.00		0.00	
	ヒューム管	0.00		0.00		0.00	
300mm	鋼管	1,140.00	55,547.21	957.67	34,215.54	724.50	2,575.90
	鉄管	54,346.43		33,257.87		1,829.00	
	ステンレス管	60.78		0.00		22.40	
	ヒューム管	0.00		0.00		0.00	
250mm	鋼管	293.00	1,088.10	282.50	1,816.60	2.40	2.40
	鉄管	795.10		1,534.10		0.00	
	ステンレス管	0.00		0.00		0.00	
200mm	鋼管	272.90	69,911.06	1,109.90	39,981.69	8,206.75	49,292.96
	鉄管	69,607.46		38,871.79		39,975.07	
	ステンレス管	30.70		0.00		1,057.14	
	石綿管	0.00		0.00		0.00	
ガス管		0.00		0.00		54.00	
		0.00		0.00		0.00	
150mm	鋼管	2,490.20	210,361.27	1,659.57	123,208.81	1,785.50	77,053.37
	鉄管	207,609.17		121,508.72		74,886.17	
	ステンレス管	261.90		40.52		271.10	
	石綿管	0.00		0.00		17.60	
	ビニール管	0.00		0.00		93.00	
ヒューム管	0.00	0.00	0.00	0.00			
125mm	鋼管	0.00	664.20	0.00	0.00	302.00	383.50
	鉄管	664.20		0.00		0.00	
	石綿管	0.00		0.00		81.50	
管種別計	鋼管	38,002.51	415,537.07	12,558.28	237,544.67	11,102.45	130,875.43
	鉄管	377,103.58		224,945.87		118,176.24	
	ステンレス管	430.98		40.52		1,350.64	
	石綿管	0.00		0.00		99.10	
	ビニール管	0.00		0.00		93.00	
	ガス管	0.00		0.00		54.00	
ヒューム管	0.00	0.00	0.00	0.00			
100mm以下		644,350.98		287,958.71		242,026.77	
合 計		1,059,888.05		525,503.38		372,902.20	
全地域延長に対する比(%)		12.1		6.0		4.3	

鎌倉水道営業所		藤沢水道営業所		茅ヶ崎水道営業所	
管種別	口径別	管種別	口径別	管種別	口径別
0.00	0.00	0.00	0.00	564.50	564.50
0.00		0.00		0.00	
0.00	0.00	0.00	0.00	0.00	0.00
0.00		0.00		0.00	
0.00	0.00	229.60	229.60	0.00	0.00
0.00		0.00		0.00	
0.00	0.00	0.00	0.00	0.00	0.00
0.00		50.00		640.90	
0.00	0.00	0.00	50.00	0.00	708.50
0.00		0.00		67.60	
2.80		6,642.60		6,730.60	
0.00	2.80	1,861.80	8,504.40	0.00	6,730.60
0.00		0.00		0.00	
4,636.50		7,510.90		1,163.60	
1,829.60	6,557.75	4,643.80	12,154.70	0.00	1,163.60
91.65		0.00		0.00	
11,248.80		2,450.10		2,286.60	
3,987.90	15,236.70	9,332.20	11,794.50	2,789.50	5,076.10
0.00		12.20		0.00	
2,522.70		2,593.40		3,297.30	
681.90	3,204.60	7,078.50	9,671.90	12,272.20	15,643.20
0.00		0.00		43.70	
0.00		0.00		30.00	
3,491.10		4,075.50		1,582.90	
10,375.00	13,885.50	17,068.30	21,325.50	4,181.10	5,769.20
0.00		181.70		5.20	
19.40		0.00		0.00	
11.50		1,175.20		420.90	
83.90	95.40	628.70	1,803.90	3,043.50	4,618.40
0.00		0.00		1,154.00	
1,555.40		2,405.10		1,046.70	
14,765.70	16,412.80	20,803.30	23,288.00	19,265.77	20,485.67
91.70		79.60		173.20	
0.00		0.00		0.00	
79.20		562.20		151.10	
2,495.60	2,862.80	3,074.50	3,636.70	2,185.70	2,336.80
0.00		0.00		0.00	
288.00		0.00		0.00	
4,116.00		2,404.00		762.60	
26,588.50	30,903.10	71,319.00	74,154.40	22,129.25	23,010.15
198.60		431.40		118.30	
0.00		0.00		0.00	
1,087.10		248.60		95.50	
11,410.30	12,504.40	8,620.00	8,868.60	996.20	1,091.70
7.00		0.00		0.00	
9,393.80		1,279.10		1,373.10	
96,195.70	106,140.90	118,114.59	119,728.13	66,630.15	68,114.25
551.40		334.44		111.00	
0.00		0.00		0.00	
0.00		0.00		0.00	
3,103.30		3,946.40		1,165.00	
152,564.10	156,254.60	191,208.50	195,729.80	114,974.15	116,195.85
587.20		574.90		56.70	
0.00		0.00		0.00	
0.00		0.00		0.00	
0.00		0.00		0.00	
0.00	0.00	0.00	0.00	0.00	0.00
0.00		0.00		0.00	
41,248.20		35,572.70		21,281.30	
320,978.20	364,061.35	453,753.19	490,940.13	248,467.52	271,508.52
1,435.90		1,602.04		1,729.70	
0.00		0.00		0.00	
0.00		0.00		0.00	
0.00		0.00		0.00	
399.05		12.20		30.00	
	574,694.48		843,120.63		459,056.99
	938,755.83		1,334,060.76		730,565.51
	10.7		15.2		8.4

平塚水道営業所		厚木水道営業所		海老名水道営業所	
管種別	口径別	管種別	口径別	管種別	口径別
5,160.50	6,323.90	0.00	0.00	0.00	0.00
1,163.40		0.00		0.00	
2,650.30	4,151.30	0.00	0.00	0.00	0.00
1,501.00		0.00		0.00	
1,146.40	1,872.60	0.00	0.00	0.00	0.00
726.20		0.00		0.00	
953.80	1,175.80	0.00	0.00	0.00	0.00
222.00		0.00		0.00	
1,103.90	2,183.20	0.00	0.00	300.90	300.90
1,079.30		0.00		0.00	
0.00		0.00		0.00	
3,272.80	7,610.20	40.80	391.70	0.00	0.00
4,279.10		350.90		0.00	
58.30		0.00		0.00	
3,752.90	9,366.30	1,917.90	2,878.50	792.50	3,070.30
5,613.40		960.60		2,277.80	
0.00		0.00		0.00	
5,788.20	15,693.60	1,701.30	6,365.70	1,461.60	7,740.60
9,895.70		4,664.40		6,279.00	
9.70		0.00		0.00	
8,224.60	14,488.70	2,689.00	13,735.40	7,109.38	18,768.88
6,021.30		11,005.10		11,589.40	
242.80		0.00		70.10	
0.00		41.30		0.00	
5,668.50	20,623.10	8,352.00	23,690.48	2,081.54	16,631.70
14,954.60		15,242.88		14,490.10	
0.00		95.60		33.80	
0.00		0.00		26.26	
19.50	862.80	572.00	572.00	19.80	932.80
843.30		0.00		913.00	
0.00		0.00		0.00	
2,938.40	20,512.10	4,903.40	26,930.00	1,297.20	14,972.80
17,486.00		21,812.30		13,526.10	
87.70		174.30		149.50	
0.00		40.00		0.00	
1,146.40	12,112.60	0.00	0.00	162.50	2,427.10
10,966.20		0.00		2,264.60	
0.00		0.00		0.00	
0.00		0.00		0.00	
3,284.90	42,643.57	4,812.38	80,510.35	723.80	27,749.20
39,011.77		75,043.17		26,863.20	
346.90		654.80		162.20	
0.00		0.00		0.00	
829.90	5,757.60	757.70	4,448.90	55.00	686.00
4,924.50		3,691.20		631.00	
3.20		0.00		0.00	
6,129.30	101,106.65	6,371.50	104,842.07	1,420.00	50,656.38
94,275.65		98,093.47		48,941.78	
701.70		377.10		294.60	
0.00		0.00		0.00	
0.00		0.00		0.00	
13,369.40	220,876.10	4,868.70	188,411.74	1,440.20	122,658.55
206,878.40		183,145.94		120,962.45	
628.30		397.10		255.90	
0.00		0.00		0.00	
0.00		0.00		0.00	
0.00		0.00		0.00	
68.30	68.30	0.00	1,321.30	0.00	0.00
0.00		1,321.30		0.00	
0.00		0.00		0.00	
65,508.00	487,428.42	36,986.68	454,098.14	16,864.42	266,595.21
419,841.82		415,331.26		248,738.43	
2,010.60		1,698.90		966.10	
0.00		0.00		0.00	
0.00		0.00		0.00	
0.00		0.00		0.00	
68.00		81.30		26.26	
750,425.54		833,381.33		376,016.90	
1,237,853.96		1,287,479.47		642,612.11	
14.2		14.7		7.3	

大和水道営業所		箱根水道営業所		合 計	
管種別	口径別	管種別	口径別	管種別	口径別
0.00	0.00	0.00	0.00	5,725.00	6,888.40
0.00		0.00		1,163.40	
0.00	0.00	0.00	0.00	2,650.30	4,151.30
0.00		0.00		1,501.00	
0.00	0.00	0.00	0.00	2,188.40	2,914.60
0.00		0.00		726.20	
0.00	0.00	0.00	0.00	9,687.36	9,909.36
0.00		0.00		222.00	
2,177.20		0.00		9,731.50	
0.00	2,177.20	0.00	0.00	6,235.30	16,034.40
0.00		0.00		67.60	
569.00		0.00		21,005.50	
1,020.20	1,589.20	0.00	0.00	7,512.00	28,575.80
0.00		0.00		58.30	
344.80		0.00		22,123.80	
2,003.60	2,367.89	0.00	0.00	22,779.66	45,014.60
19.49		0.00		111.14	
5.50		0.00		25,352.10	
0.00	15.20	0.00	0.00	36,948.70	62,332.40
9.70		0.00		31.60	
2,150.40		0.00		39,518.58	
4,562.90	6,759.30	0.00	0.00	61,197.30	101,261.18
0.00		0.00		428.00	
46.00		0.00		117.30	
2,038.70		0.00		35,954.98	
9,615.90	11,788.70	0.00	0.00	95,136.00	131,587.04
64.90		0.00		381.20	
69.20		0.00		114.86	
105.30		0.00		2,352.60	
4,708.90	4,814.20	0.00	0.00	13,102.80	16,609.40
0.00		0.00		1,154.00	
1,758.50		0.00		17,389.45	
4,416.60	6,281.80	0.00	0.00	151,747.20	170,045.55
63.10		0.00		825.30	
43.60		0.00		83.60	
216.30		0.00		2,478.20	
21,745.20	21,961.50	0.00	0.00	47,718.50	50,484.70
0.00		0.00		0.00	
0.00		0.00		288.00	
1,747.90		862.20		21,535.95	
24,526.35	26,653.75	248.80	1,111.00	375,163.34	399,074.17
343.50		0.00		2,338.88	
36.00		0.00		36.00	
134.90		1,299.00		5,085.60	
2,340.00	2,474.90	0.00	1,299.00	34,942.40	40,038.20
0.00		0.00		10.20	
2,325.30		1,584.10		39,465.75	
49,545.55	52,136.65	13,200.60	14,880.90	733,451.81	776,791.64
265.80		96.20		3,820.08	
0.00		0.00		0.00	
0.00		0.00		54.00	
3,786.00		185.30		37,799.57	
89,883.85	93,785.55	8,838.20	9,078.50	1,472,459.65	1,513,614.14
83.70		55.00		3,212.32	
0.00		0.00		17.60	
0.00		0.00		93.00	
32.00		0.00		32.00	
0.00		53.90		424.20	
0.00	0.00	0.00	53.90	1,985.50	2,491.20
0.00		0.00		81.50	
17,359.80		3,984.50		300,468.84	
214,369.05	232,805.84	22,287.60	26,423.30	3,063,992.76	3,377,818.08
821.00		151.20		12,237.58	
0.00		0.00		99.10	
0.00		0.00		93.00	
0.00		0.00		54.00	
255.99		0.00		872.80	
	317,863.24		41,255.09		5,370,150.66
	550,669.08		67,678.39		8,747,968.74
	6.3		0.8		100.0

(10) 送・配・給水管漏水修理状況

(単位 件)

区分	種別	破損	腐食	継手	弁類	メーターバルブ・ パッキン・栓類	計
区分	17年度	7,683	5,035	495	140	2,134	15,487
	18年度	6,943	4,567	570	97	1,791	13,968
	19年度	7,170	4,647	478	96	1,819	14,210
	20年度	7,115	4,896	502	94	1,807	14,414
	21年度	6,346	4,941	387	112	1,621	13,407
送・配水管	17年度	1,892	304	104	140		2,440
	18年度	1,647	301	104	97		2,149
	19年度	1,760	327	93	96		2,276
	20年度	1,678	374	115	94		2,261
	21年度	1,440	335	87	112		1,974
	仕切弁					63	63
	消火栓					31	31
	空気弁					18	18
	小計					112	112
	40・50	1,425	215	71			1,711
	75	5	11	2			18
	100	6	44	5			55
	150	3	26	4			33
	200		20	2			22
	250						0
	300	1	5	3			9
	350		1				1
	400						0
	450						0
	500		4				4
	600		9				9
700						0	
800						0	
900以上						0	
小計	1,440	335	87			1,862	
給水管	17年度	5,791	4,731	391		2,134	13,047
	18年度	5,296	4,266	466		1,791	11,819
	19年度	5,410	4,320	385		1,819	11,934
	20年度	5,437	4,522	387		1,807	12,153
	21年度	4,906	4,606	300		1,621	11,433
	分水栓					58	58
	弁栓類					28	28
	メーターパッキン					87	87
	メーターバルブ					1,448	1,448
	小計					1,621	1,621
	鋼管	40	351	45			436
	鉛管	693	4,115	44			4,852
	銅管	5	24	1			30
	ビニール管	450		130			580
	硬質ビニール管	18		1			19
ポリエチレン管	3,509		29			3,538	
ステンレス管			20			20	
プラコート鉛管	191	116	30			337	
小計	4,906	4,606	300			9,812	

(11) 送・配・給水管漏水修理件数(所別)

(単位 件)

所別 年度	相模原	相模 原南	津久井	鎌倉	逗子	藤沢	湘南台	茅ヶ崎	平塚	二宮	厚木	伊勢原	海老名	綾瀬	大和	箱根	計
17	1,771	947	508	1,916	799	1,016	593	1,382	1,536	678	1,050	566	659	587	1,389	90	15,487
18	1,407	848	452	1,691	808	1,082	535	1,282	1,400	631	1,013	451	561	543	1,193	71	13,968
19	1,493	919	425	1,703	765	1,107	514	1,457	1,321	676	936	530	540	484	1,269	71	14,210
20	1,339	943	427	1,790	769	1,700	-	1,627	1,350	632	1,005	465	1,042	-	1,242	83	14,414
21	1,343	774	409	2,315	-	1,615	-	1,719	1,839	-	1,256	-	884	-	1,181	72	13,407
送配水管	239	114	92	190	-	178	-	199	319	-	252	-	150	-	214	27	1,974
給水管	1,104	660	317	2,125	-	1,437	-	1,520	1,520	-	1,004	-	734	-	967	45	11,433

※組織再編により平成20年度に湘南台は藤沢に、綾瀬は海老名に統合した。
 ※組織再編により平成21年度に逗子は鎌倉に、二宮は平塚に、伊勢原は厚木に統合した。

(12) 漏水防止実績表(地下漏水関係)

区分 年度	漏水調査方法等		施行延長		発見件数(箇所)				1か所 当たり調査 延長 (m)	発見水量(m ³ /日)			
	職員による調査 <漏水対策班> (人)	民間 委託 (プロック)	送・配水管(m)	総延長に 対する施 行率(%)	配水管		給水管	計		配水管		給水管	計
					配水 本管	付属物				配水 本管	付属物		
17	0	4	2,118,000	24.5	125	2	1,151	1,278	1,657	1,972	10	8,696	10,678
18	0	4	2,172,700	24.7	107	8	1,121	1,236	1,758	2,184	3	11,726	13,913
19	0	4	2,124,000	24.0	100	6	903	1,009	2,105	1,531	24	10,785	12,340
20	0	4	1,584,000	17.8	138	20	1,077	1,235	1,283	2,625	65	10,192	12,882
21	0	4	1,788,000	19.9	89	27	1,006	1,122	1,594	2,203	116	8,176	10,495

(注)この表の数値は漏水調査委託によるものである。

(13) 消火栓設置数(市町別)

平成22年3月31日現在(単位 基)

市町別	設置数	管轄水道営業所	市町別	設置数	管轄水道営業所
相模原市	7,385	相模原・津久井・相模原南	葉山町	428	鎌倉
平塚市	3,742	平塚・茅ヶ崎	寒川町	563	茅ヶ崎
鎌倉市	2,765	鎌倉	大磯町	545	平塚
藤沢市	4,824	藤沢	二宮町	364	平塚
小田原市	189	平塚	箱根町	219	箱根
茅ヶ崎市	2,311	茅ヶ崎	愛川町	172	厚木
逗子市	719	鎌倉			
厚木市	2,367	厚木			
大和市	1,360	大和			
伊勢原市	1,044	厚木			
海老名市	1,113	海老名			
綾瀬市	867	〃	計	30,977	

(注)平塚市の設置数のうち、4基は茅ヶ崎水道営業所の管轄である。相模原市の設置数のうち、1,267基は津久井水道営業所、2,169基は相模原南水道営業所の管轄である。

3 取水・送水・受水

3 取水・送水・受水

(1) 取水量

(単位 m³)

年 度	区 分	表流水	表流・伏流水	表 流 水				
	水 源	寒川浄水場	谷ヶ原浄水場	大山	落合	鎌沢	底沢	和田
17年度		100,444,788	59,320,950	121,197	404,228	223,174	89,527	80,207
18年度		100,556,460	59,459,290	123,744	442,668	208,749	87,267	81,600
19年度		99,092,256	57,881,830	107,721	428,103	184,841	88,793	71,052
20年度		95,175,486	57,903,270	92,100	417,669	160,711	87,375	85,466
21年度		93,280,554	56,942,560	97,800	437,369	169,847	89,910	87,207
4 月		7,531,596	4,733,430	8,353	33,618	13,968	6,654	7,057
5 月		7,620,876	4,855,550	8,878	36,029	14,626	6,911	7,408
6 月		7,340,148	4,831,460	9,396	35,037	13,967	6,628	6,951
7 月		8,123,526	5,086,360	10,946	38,439	14,583	7,679	7,516
8 月		8,494,668	5,057,290	9,922	39,750	15,131	11,184	7,779
9 月		7,944,408	4,624,680	8,752	37,065	14,491	8,553	7,394
10月		7,974,252	4,881,110	8,744	37,128	15,456	8,347	7,820
11月		7,665,696	4,643,490	9,208	34,317	14,179	6,851	7,296
12月		7,962,786	4,552,730	9,122	35,787	13,896	7,140	7,245
1 月		7,609,950	4,748,100	6,648	36,846	13,524	7,124	7,188
2 月		6,881,976	4,202,510	3,719	34,307	12,541	6,078	6,437
3 月		8,130,672	4,725,850	4,112	39,046	13,485	6,761	7,116
月平均		7,773,380	4,745,213	8,150	36,447	14,154	7,493	7,267
日平均		255,563	156,007	268	1,198	465	246	239
日		7/16	7/16	7/19	8/14	10/21	8/3	10/21
最大		314,136	180,230	485	1,413	602	404	300
日		5/4	9/21	10/1	5/29	3/28	5/6	6/24
最小		205,632	122,730	99	1,012	391	164	161
前年対比		98.0%	98.3%	106.2%	104.7%	105.7%	102.9%	102.0%

注1 寒川浄水場欄は、寒川第2浄水場及び寒川第3浄水場の合計の取水量である。

注2 大和水源は休止中のため除く。

(1) 取水量(続き)

区 分 水 源 年 度	伏流水			地下水		計
	鳥屋	長野	青野原	箱根	平塚	
17年度	1,106,776	185,313	138,586	3,035,052	308,619	165,458,417
18年度	1,230,643	156,634	117,352	3,079,586	290,350	165,834,343
19年度	1,175,634	144,550	112,144	3,290,361	288,642	162,865,927
20年度	1,056,230	142,403	101,918	3,280,110	285,716	158,788,454
21年度	1,045,545	137,412	92,710	3,345,556	285,747	156,012,217
4月	81,201	11,012	7,226	254,051	23,565	12,711,731
5月	85,080	11,735	7,828	279,211	24,668	12,958,800
6月	82,069	11,274	7,542	255,747	23,711	12,623,930
7月	85,894	12,239	8,622	280,294	24,333	13,700,431
8月	89,321	12,418	8,792	334,106	25,073	14,105,434
9月	85,003	11,661	8,463	285,492	23,292	13,059,254
10月	87,011	11,620	7,667	279,409	24,242	13,342,806
11月	85,291	11,410	7,177	281,846	23,280	12,790,041
12月	93,702	11,411	7,502	277,107	23,945	13,002,373
1月	94,733	11,577	7,717	277,748	24,140	12,845,295
2月	84,635	10,225	6,595	252,414	21,536	11,522,973
3月	91,605	10,830	7,579	288,131	23,962	13,349,149
月平均	87,129	11,451	7,726	278,796	23,812	13,001,018
日平均	2,865	376	254	9,166	783	427,431
日	12/31	7/26	8/14	9/22	8/19	7/16
最大	3,768	450	365	13,480	839	509,737
日	3/1	3/24	12/3	10/8	2/1	5/6
最小	2,235	319	219	6,941	684	370,450
前年対比	99.0%	96.5%	91.0%	102.0%	100.0%	98.3%

(単位 m³)

企業団受水			合計	(参考)
企業団	寒川 第3浄水場	小計		寒川浄水場 合計
145,297,360	68,077,700	213,375,060	378,833,477	168,522,488
144,018,440	68,315,400	212,333,840	378,168,183	168,871,860
144,655,250	68,804,190	213,459,440	376,325,367	167,896,446
140,633,890	68,545,500	209,179,390	367,967,844	163,720,986
136,510,480	67,484,200	203,994,680	360,006,897	160,764,754
11,219,320	5,397,000	16,616,320	29,328,051	12,928,596
11,573,950	5,682,300	17,256,250	30,215,050	13,303,176
11,428,820	6,183,000	17,611,820	30,235,750	13,523,148
12,062,860	6,021,400	18,084,260	31,784,691	14,144,926
11,901,550	5,784,600	17,686,150	31,791,584	14,279,268
11,550,280	5,655,000	17,205,280	30,264,534	13,599,408
11,678,140	5,814,900	17,493,040	30,835,846	13,789,152
11,140,250	5,400,200	16,540,450	29,330,491	13,065,896
11,897,840	5,532,400	17,430,240	30,432,613	13,495,186
11,271,780	5,606,400	16,878,180	29,723,475	13,216,350
9,932,200	5,167,100	15,099,300	26,622,273	12,049,076
10,853,490	5,239,900	16,093,390	29,442,539	13,370,572
11,375,873	5,623,683	16,999,557	30,000,575	13,397,063
374,001	184,888	558,890	986,320	440,451
7/30	3/2	7/30	7/16	7/16
436,540	237,400	631,440	1,124,467	509,036
1/1	12/15	3/24	1/1	3/23
322,720	123,400	486,430	881,988	385,332
97.1%	98.5%	97.5%	97.8%	98.2%

(2) 送水量

水源 年度月	寒 川			谷ヶ原	大山	落合	鎌沢	底沢	和田	鳥屋	長野
	第2浄水場	第3浄水場	小 計								
17年度	41,096,840	56,370,950	97,467,790	57,986,120	92,608	368,458	191,419	68,357	53,927	1,083,886	164,044
18年度	40,307,770	57,291,120	97,598,890	58,018,920	94,252	406,898	176,994	66,097	55,320	1,189,147	133,338
19年度	39,571,070	57,091,480	96,662,550	56,494,120	80,232	392,235	152,999	67,565	44,700	1,128,516	119,853
20年度	38,405,460	54,767,040	93,172,500	56,347,480	74,803	381,899	128,956	66,205	59,186	1,010,295	118,311
21年度	36,041,480	55,262,870	91,304,350	54,884,980	75,800	401,599	138,092	68,740	60,927	1,000,797	114,646
4月	2,882,930	4,568,220	7,451,150	4,598,820	6,726	30,678	11,358	4,914	4,897	77,615	9,152
5月	3,269,190	4,355,140	7,624,330	4,734,930	7,268	32,991	11,929	5,113	5,176	81,430	9,760
6月	3,009,470	4,102,690	7,112,160	4,688,930	7,870	32,097	11,357	4,888	4,791	78,357	9,318
7月	3,323,260	4,649,210	7,972,470	4,892,360	8,797	35,401	11,886	5,881	5,284	82,229	10,190
8月	3,250,580	5,039,560	8,290,140	4,849,110	8,413	36,712	12,434	9,386	5,547	85,253	10,369
9月	2,903,780	4,799,720	7,703,500	4,449,180	7,049	34,125	11,881	6,813	5,234	81,409	9,756
10月	2,823,670	4,875,850	7,699,520	4,754,310	7,045	34,090	12,759	6,549	5,588	83,364	9,683
11月	2,794,520	4,654,790	7,449,310	4,521,330	7,171	31,377	11,569	5,111	5,136	81,477	9,528
12月	3,012,400	4,778,370	7,790,770	4,380,470	7,129	32,749	11,199	5,342	5,013	89,978	9,555
1月	2,967,660	4,490,340	7,458,000	4,509,730	4,490	33,808	10,827	5,326	4,956	90,694	9,756
2月	2,785,160	3,961,430	6,746,590	3,981,620	1,808	31,563	10,105	4,454	4,421	80,965	8,595
3月	3,018,860	4,987,550	8,006,410	4,524,190	2,034	36,008	10,788	4,963	4,884	88,026	8,984
月平均	3,003,457	4,605,239	7,608,696	4,573,748	6,317	33,467	11,508	5,728	5,077	83,400	9,554
日平均	98,744	151,405	250,149	150,370	208	1,100	378	188	167	2,742	314
日 最大	7/15 145,360	5/19 185,460	7/16 308,250	7/16 172,590	6/23 411	8/14 1,315	10/21 515	8/3 346	10/21 228	12/31 3,626	8/18 390
日 最小	1/19 58,140	3/2 105,950	3/2 201,540	9/21 119,340	2/23 51	5/29 914	3/28 304	5/6 106	6/24 89	5/29 2,304	3/9 264
前年比	93.8%	100.9%	98.0%	97.4%	101.3%	105.2%	107.1%	103.8%	102.9%	99.1%	96.9%
最大日 (7/16) 送水量	145,330	162,920	308,250	172,590	270	1,199	433	183	189	2,905	373

注1 企業団寒川事業は、寒川第3浄水場の一部を使用して実施している。

注2 大和水源は休止中のため除く。

(単位 m³)

青野原	箱根	平塚	計	企業団受水						合計
				相模原系	伊勢原系	綾瀬系	小計	寒川事業	計	
115,017	3,035,052	308,619	160,935,297	61,868,720	34,140,030	49,288,610	145,297,360	68,077,700	213,375,060	374,310,357
89,552	3,037,753	290,350	161,157,511	61,988,860	32,833,580	49,196,000	144,018,440	68,315,400	212,333,840	373,491,351
84,997	3,247,887	288,642	158,764,296	63,788,230	32,333,520	48,533,500	144,655,250	68,804,190	213,459,440	372,223,736
73,394	3,195,022	285,716	154,913,767	61,630,830	31,098,500	47,904,560	140,633,890	68,545,500	209,179,390	364,093,157
63,901	3,257,896	285,747	151,657,475	60,758,670	31,256,600	44,495,210	136,510,480	67,484,200	203,994,680	355,652,155
5,007	246,977	23,565	12,470,859	4,941,770	2,487,880	3,789,670	11,219,320	5,397,000	16,616,320	29,087,179
5,338	271,611	24,668	12,814,544	5,109,620	2,551,150	3,913,180	11,573,950	5,682,300	17,256,250	30,070,794
5,224	248,574	23,711	12,227,277	5,041,560	2,550,560	3,836,700	11,428,820	6,183,000	17,611,820	29,839,097
6,143	272,284	24,333	13,327,258	5,302,980	2,724,540	4,035,340	12,062,860	6,021,400	18,084,260	31,411,518
6,106	325,528	25,073	13,664,071	5,205,180	2,623,090	4,073,280	11,901,550	5,784,600	17,686,150	31,350,221
5,862	278,689	23,292	12,616,790	5,160,740	2,507,470	3,882,070	11,550,280	5,655,000	17,205,280	29,822,070
5,028	272,576	24,242	12,914,754	5,101,100	2,585,850	3,991,190	11,678,140	5,814,900	17,493,040	30,407,794
4,757	275,148	23,280	12,425,194	4,851,460	2,695,200	3,593,590	11,140,250	5,400,200	16,540,450	28,965,644
5,133	269,974	23,945	12,631,257	5,462,280	2,771,850	3,663,710	11,897,840	5,532,400	17,430,240	30,061,497
5,434	270,363	24,140	12,427,524	5,080,380	2,687,420	3,503,980	11,271,780	5,606,400	16,878,180	29,305,704
4,598	245,957	21,536	11,142,212	4,589,160	2,418,290	2,924,750	9,932,200	5,167,100	15,099,300	26,241,512
5,271	280,215	23,962	12,995,735	4,912,440	2,653,300	3,287,750	10,853,490	5,239,900	16,093,390	29,089,125
5,325	271,491	23,812	12,638,123	5,063,223	2,604,717	3,707,934	11,375,873	5,623,683	16,999,557	29,637,680
175	8,926	783	415,500	166,462	85,635	121,905	374,001	184,888	558,890	974,389
8/13	9/22	8/19	7/16	9/24	7/30	7/13	7/30	3/2	7/30	7/16
274	13,248	839	495,349	195,460	116,390	146,990	436,540	237,400	631,440	1,110,079
11/2	10/8	2/1	3/2	1/1	1/1	2/15	1/1	12/15	3/24	1/1
147	6,748	684	359,416	148,520	66,790	95,690	322,720	123,400	486,430	869,758
87.1%	102.0%	100.0%	97.9%	98.6%	100.5%	92.9%	97.1%	98.5%	97.5%	97.7%
205	7,969	783	495,349	184,560	96,490	138,780	419,830	194,900	614,730	1,110,079

(3) 企業団受水地点別・年度別実績

年度 開 月別 始	相模原浄水場系						伊勢原				
	麻溝台	下鶴間	当麻	上和田	淵野辺	上鶴間	日向	上粕屋	南金目	小野	吉沢
	49年4月	49年7月	59年4月	54年4月	4年7月	4年9月	51年7月	51年7月	51年7月	51年7月	54年8月
17年度	11,254,600	4,515,800	20,088,520	4,005,500	11,234,600	10,769,700	753,010	6,076,930	6,596,100	17,275,900	1,982,100
18年度	11,622,400	4,359,600	18,859,460	3,918,000	12,483,000	10,746,400	736,860	5,778,120	6,983,180	16,395,210	1,718,440
19年度	12,035,100	4,264,400	19,380,630	4,005,500	12,909,700	11,192,900	758,420	5,580,910	6,288,590	15,892,800	2,166,060
20年度	11,111,400	4,322,700	18,645,130	4,017,500	12,997,300	10,536,800	737,080	5,312,410	5,874,360	15,629,210	1,974,130
21年度	10,214,300	4,306,300	19,423,370	3,949,100	12,443,300	10,422,300	763,950	5,204,260	5,329,470	16,389,080	2,034,970
4月	757,200	367,000	1,567,770	333,000	1,066,800	850,000	58,370	454,890	440,210	1,236,620	166,870
5月	794,900	374,700	1,630,720	336,700	1,097,700	874,900	61,410	469,430	436,670	1,273,020	174,990
6月	819,500	361,400	1,584,760	322,900	1,098,100	854,900	64,470	454,020	456,080	1,274,050	170,290
7月	828,800	376,400	1,688,380	346,300	1,160,400	902,700	71,620	460,570	495,300	1,359,640	189,370
8月	806,000	381,600	1,662,780	341,800	1,117,100	895,900	69,280	454,200	461,030	1,329,410	172,790
9月	930,500	352,000	1,631,340	319,300	1,072,000	855,600	63,950	443,320	447,810	1,265,420	161,520
10月	851,400	347,400	1,613,500	333,900	1,066,100	888,800	63,760	458,470	472,880	1,297,120	164,830
11月	782,000	350,100	1,592,260	313,500	960,000	853,600	61,010	432,810	439,810	1,447,420	189,710
12月	1,124,700	368,800	1,739,780	335,900	999,700	893,400	63,030	424,680	470,890	1,535,170	165,490
1月	831,400	358,400	1,704,180	330,000	974,900	881,500	62,930	402,260	445,190	1,508,120	149,960
2月	859,500	319,200	1,442,560	303,500	869,400	795,000	59,510	361,250	373,740	1,361,560	147,450
3月	828,400	349,300	1,565,340	332,300	961,100	876,000	64,610	388,360	389,860	1,501,530	181,700

(4) 排水処理施設・運轉費用及び発生ケーキ量

ア 排水処理施設

項目	浄水場	寒川		谷ヶ原		
	調整濃縮設備	排水池	1,827m ³		513.5m ³ ×2池 1,027m ³	
排泥池		3,440m ³ ×2池 6,880m ³		1,620m ³ ×2池 3,240m ³		
濃縮設備		一次濃縮槽 二次濃縮機 ろ過濃縮設備	2,919m ³ ×2槽 90m ² ×3基 300m ² ×1基	特定事業の対象施設	一次濃縮槽 二次濃縮機 二次濃縮槽	890m ³ ×1槽 300m ² ×1基, 200m ² ×1基 400m ³ ×1槽
脱水設備	脱水機	ろ布走行型圧搾機構付 加圧脱水機(無薬注)	550m ² ×3台		立型加圧脱水機	50m ² ×2台
	ろ液等の処理	高速繊維ろ過装置を経て排泥池へ返送			排泥池へ返送 (塩酸槽 2.5m ³)	
乾燥設備	直接加熱式乾燥機	15m ³ ×2台			-	
造粒設備	造粒設備	20m ³ /hr×1基		-		

イ 寒川浄水場排水処理施設特定事業

割賦元本 (円)	支払利息 (円)	維持管理・運営費 (円)	脱水ケーキ再生利用業務費 (円)	合計 (円)
300,741,864	149,234,017	290,049,049	60,460,861	800,485,791

ウ 浄水場排水処理施設運轉費用(一部再掲)

区分 浄水場	処理水量 (取水量m ³)	運 転 費 用 (円)					計
		運轉管理委託	電力費	消石灰	塩酸	修繕費等	
寒川	161,147,320	290,049,049	30,834	0	0	4,048,800	294,128,683
谷ヶ原	56,942,560	50,065,803	6,027,057	10,623,030	5,826,961	50,260,497	122,803,348

(単位 m³)

浄水場系					綾瀬浄水場系							合計
本郷	葛原	稲荷	大船(臨時)	久木	上今泉	大和	葛原	稲荷	大船	久木	木古庭	
54年4月	54年12月	54年4月	8年7月	4年7月	10年7月	15年2月	10年7月	12年8月	10年7月	10年7月	11年4月	
1,455,990	0	0	0	0	11,428,500	9,752,500	7,364,550	4,395,120	4,124,710	11,584,900	638,330	145,297,360
1,237,500	0	0	0	0	11,648,000	9,595,200	7,335,500	4,467,510	4,186,520	11,321,500	626,040	144,018,440
1,646,740	0	0	0	0	11,445,400	9,711,300	6,840,420	4,441,350	3,938,780	11,451,300	704,950	144,655,250
1,571,310	0	0	0	0	11,351,300	9,606,800	6,272,650	4,494,760	3,922,430	11,651,000	605,620	140,633,890
1,534,870	0	0	0	0	9,590,600	9,516,500	6,306,910	3,978,540	3,970,180	10,564,900	567,580	136,510,480
130,920	0	0	0	0	905,500	783,000	510,220	358,510	312,220	874,500	45,720	11,219,320
135,630	0	0	0	0	935,500	806,900	528,830	369,900	317,210	907,000	47,840	11,573,950
131,650	0	0	0	0	919,400	797,800	530,870	359,320	317,280	866,400	45,630	11,428,820
148,040	0	0	0	0	952,800	830,900	561,400	377,790	336,760	927,000	48,690	12,062,860
136,380	0	0	0	0	946,600	830,600	555,820	371,070	341,760	976,900	50,530	11,901,550
125,450	0	0	0	0	887,800	807,600	546,960	356,070	336,500	898,700	48,440	11,550,280
128,790	0	0	0	0	897,300	831,700	568,430	368,840	346,210	929,800	48,910	11,678,140
124,440	0	0	0	0	668,500	785,400	532,830	328,480	325,950	907,100	45,330	11,140,250
112,590	0	0	0	0	644,800	805,000	544,260	374,630	346,130	900,100	48,790	11,897,840
118,960	0	0	0	0	628,100	774,100	495,420	375,210	339,930	843,200	48,020	11,271,780
114,780	0	0	0	0	562,900	693,200	431,040	161,170	309,090	725,600	41,750	9,932,200
127,240	0	0	0	0	641,400	770,300	500,830	177,550	341,140	808,600	47,930	10,853,490


エ 発生ケーキ量

浄水場 施設 項目 月	寒川浄水場				谷ヶ原浄水場			
	濃縮槽		脱水機・乾燥機		濃縮槽		脱水機	
	引抜き処理量 (m ³)	固形物濃度 平均 (%)	発生* ケーキ量 (t)	含水率 (%) 平均	引抜き処理量 (m ³)	固形物濃度 平均 (%)	発生 ケーキ量 (t)	含水率 (%) 平均
4	8,751.0	1.8	423.6	53.9	2,867.7	2.1	280.3	63.4
5	8,419.0	2.0	433.9	56.4	2,528.1	2.3	276.0	64.8
6	10,595.0	2.1	579.0	59.9	3,799.5	2.2	381.9	64.8
7	9,640.0	2.1	481.1	51.3	3,478.8	2.1	319.6	64.8
8	8,992.0	2.4	449.9	48.2	3,321.6	2.8	376.2	64.7
9	8,971.0	1.8	364.7	51.3	2,913.7	2.9	346.3	64.8
10	11,368.0	1.8	519.0	57.0	2,730.9	4.4	434.9	64.0
11	9,652.0	1.2	302.5	50.8	1,973.5	3.2	256.5	64.4
12	7,920.0	1.2	256.7	54.8	3,081.8	2.8	376.2	64.1
1	9,652.0	1.1	295.5	56.0	2,639.5	2.7	318.5	64.9
2	17,083.0	0.8	435.8	61.4	2,396.2	2.2	240.4	65.1
3	11,508.0	1.1	349.1	54.6	2,740.3	2.0	262.0	65.0
年合計	122,551.0		4,890.6		34,471.6		3,868.8	
日最大	2/3 1,385	8/24 2.8	10/28 45.2	1/31 71.5	6/24 209.9	10/19 5.9	1/12 29.3	3/3 65.7
日最小	9/21 21	2/18 0.6	6/19 5.6	2/15 34.3	3/9 52.8	4/28,11/2 1.7	2/4 4.9	4/1 64.9
日平均	519.0	1.6	20.8	54.6	141.3	2.6	15.9	64.6

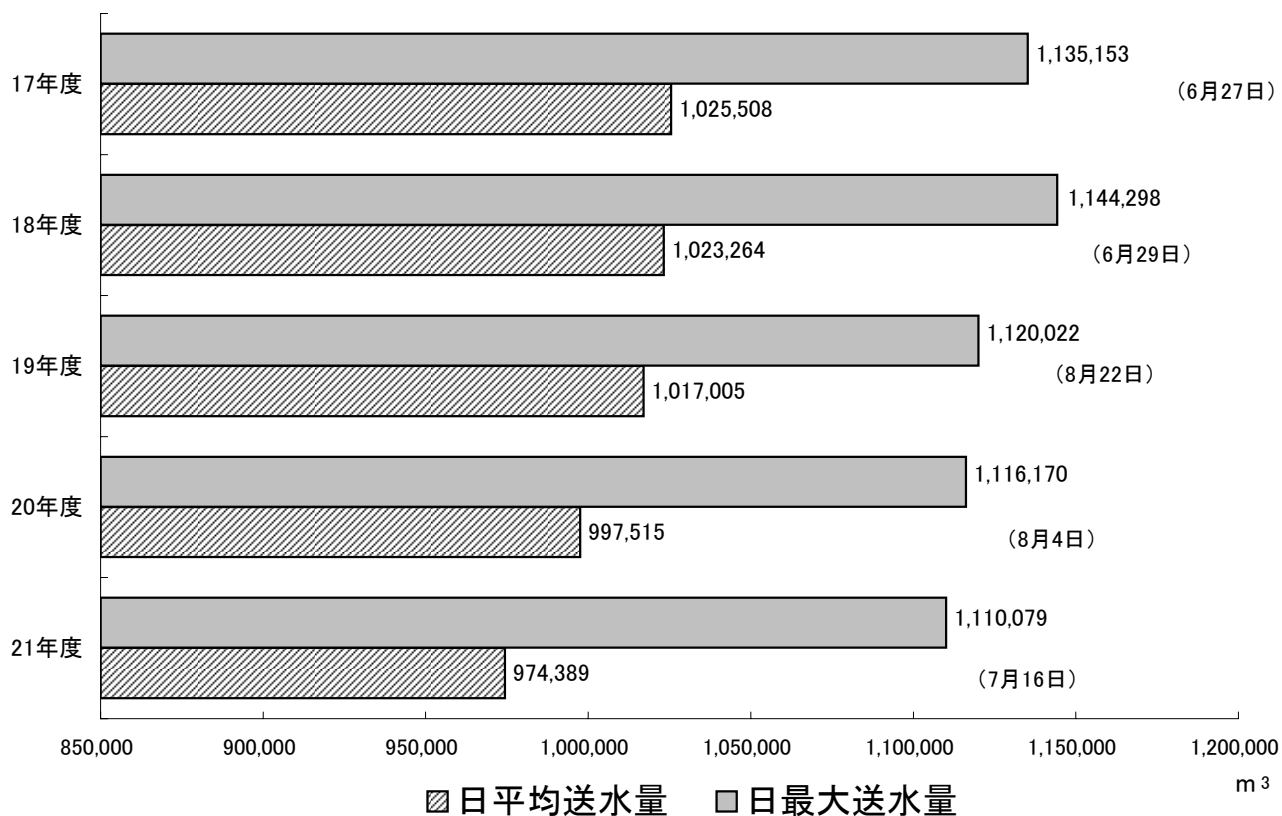
※寒川浄水場の発生ケーキ量は、脱水処理のみ行った脱水ケーキと、脱水処理及び乾燥処理を行った乾燥ケーキの総量である。

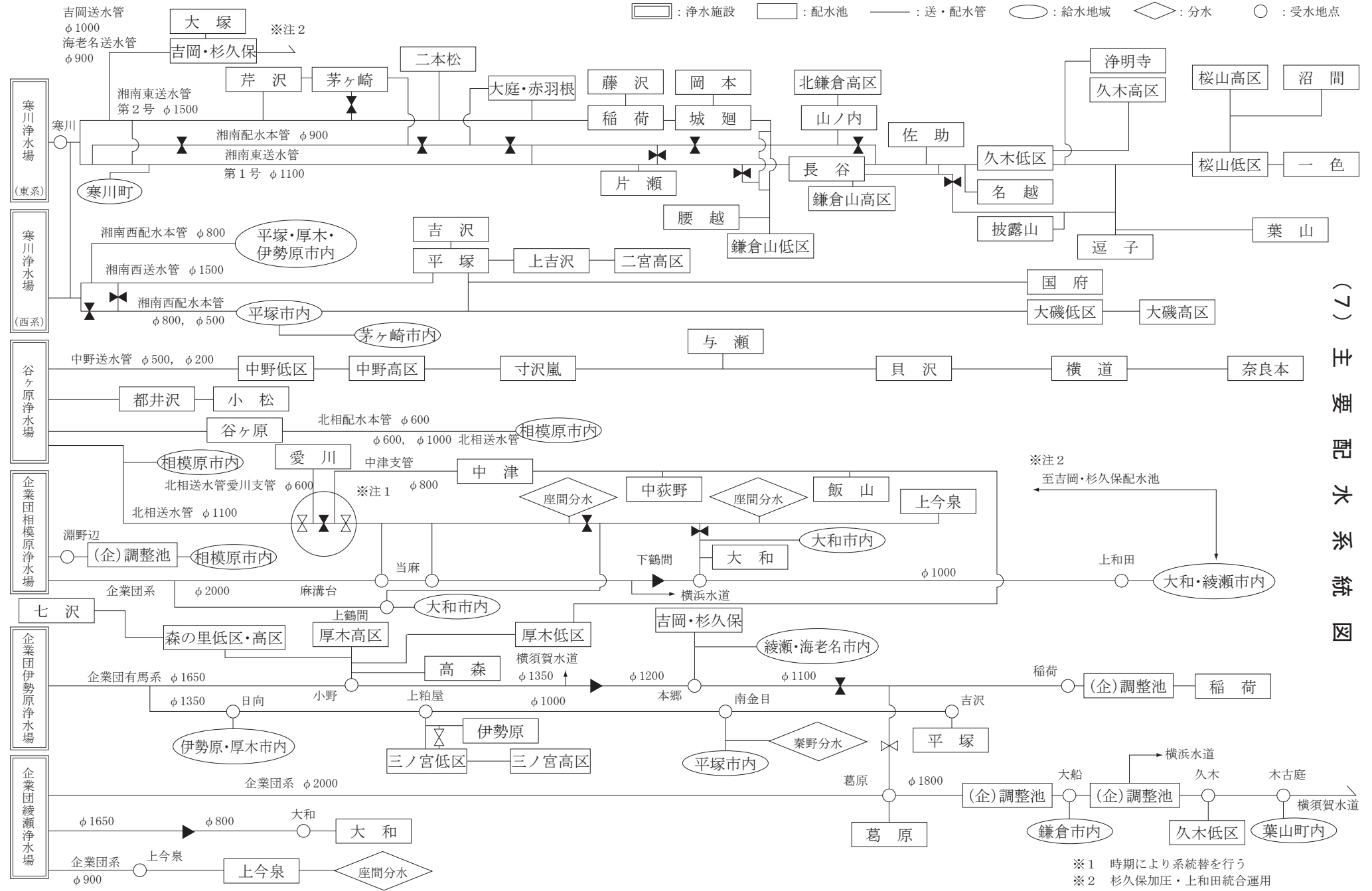
発生ケーキ 含水重量 (t)	含水率 (%)	固形重量 (t/ds)	消石灰 (t)	運転コスト(円)		その他費用(円)			合計(円)	
				原水m ³ あたり	発生ケーキ tあたり	場外 ケーキ搬出	処分地排水処理 運転電力費	処分地維持費		計(円)
4,891	55.0	2,202	0	1.83	60,137	60,460,861	755,896	13,249,208	74,465,965	368,594,648
3,869	64.6	890	496	2.30	33,797	43,901,671	0	0	43,901,671	166,705,019

(5) 送水量の水源別構成比較



(6) 日最大・日平均送水量の推移





(7) 主要配水系統図

(8) 水 質
ア 浄水場別原水及び浄水

管轄浄水場等			寒川浄水場									
水 源 名			第2浄水場		第3浄水場		平塚水源		大山浄水場		大和水源(休止中)	
検 水 種 類			原 水	浄 水	沈 澱 水	浄 水	吉 沢	惣 領 分	原 水	浄 水	新 井	旧 井
検 査 回 数			12	12	12	12	12	12	12	12	1	0
気 温 (°C)	最大	27.8	27.8	27.8	27.8	30.0	30.3	25.8	25.8	—	—	
	最小	4.1	4.1	4.1	4.1	3.5	5.0	0.6	0.6	—	—	
	平均	15.9	15.9	15.9	15.9	16.6	16.9	14.8	14.8	18.6	—	
水 温 (°C)	最大	26.8	27.0	26.7	26.7	16.6	16.5	18.0	18.0	—	—	
	最小	7.2	8.5	8.3	8.3	14.5	9.3	3.7	6.0	—	—	
	平均	15.9	17.3	16.9	16.9	15.7	14.9	11.9	12.5	20.0	—	
一 般 細 菌 (個/mL)	最大	6,300	0	1	0	0	0	83	0	—	—	
	最小	210	0	0	0	0	0	2	0	—	—	
	平均	2,400	0	0	0	0	0	23	0	280	—	
大 腸 菌 (MPN/100mL)	最大	2,100	0	0	0	0	0	110	0	—	—	
	最小	49	0	0	0	0	0	0	0	—	—	
	平均	390	0	0	0	0	0	38	0	0	—	
硝酸態窒素及び亜硝酸態窒素 (mg/L)	最大	1.52	1.52	1.54	1.54	2.76	2.63	1.09	1.04	—	—	
	最小	1.00	0.95	0.96	0.95	2.66	2.27	0.95	0.96	—	—	
	平均	1.25	1.23	1.25	1.25	2.70	2.48	1.00	1.00	5.64	—	
鉄及びその化合物 (mg/L)	最大	0.24	<0.01	0.02	<0.01	<0.01	<0.01	0.04	<0.01	—	—	
	最小	0.04	<0.01	<0.01	<0.01	<0.01	<0.01	<0.01	<0.01	—	—	
	平均	0.10	<0.01	<0.01	<0.01	<0.01	<0.01	0.02	<0.01	<0.01	—	
マンガン及びその化合物 (mg/L)	最大	0.026	<0.005	0.016	<0.005	<0.005	<0.005	<0.005	<0.005	—	—	
	最小	0.005	<0.005	<0.005	<0.005	<0.005	<0.005	<0.005	<0.005	—	—	
	平均	0.014	<0.005	<0.005	<0.005	<0.005	<0.005	<0.005	<0.005	<0.005	—	
塩化物イオン (mg/L)	最大	6.3	10.0	10.4	10.3	9.3	8.8	2.6	3.2	—	—	
	最小	4.0	8.0	8.2	8.1	9.2	8.6	2.4	3.0	—	—	
	平均	4.9	8.8	8.8	8.8	9.2	8.7	2.5	3.1	9.8	—	
カルシウム、マグネシウム等(硬度) (mg/L)	最大	70	70	70	70	131	147	38	38	—	—	
	最小	59	53	58	56	127	145	34	35	—	—	
	平均	65	65	65	65	129	146	36	37	114	—	
有機物(全有機炭素(TOC)の量) (mg/L)	最大	1.7	1.7	1.6	1.6	0.2	0.3	0.9	0.9	—	—	
	最小	0.6	0.5	0.4	0.4	0.1	0.2	0.4	0.3	—	—	
	平均	0.9	0.8	0.8	0.8	0.2	0.3	0.5	0.5	<0.1	—	
p H 値 (—)	最大	8.03	7.32	7.48	7.31	7.50	7.27	7.88	7.78	—	—	
	最小	7.55	7.17	7.22	7.13	7.13	7.02	7.22	7.27	—	—	
	平均	7.75	7.24	7.33	7.25	7.33	7.13	7.51	7.55	7.15	—	
味 (—)	平均	—	異常なし	—	異常なし	—	—	—	異常なし	—	—	
臭 気 (—)	平均	藻臭	異常なし	異常なし	異常なし	異常なし	異常なし	藻臭	異常なし	かび臭	—	
色 度 (度)	最大	4	<1	<1	<1	<1	<1	4	<1	—	—	
	最小	1	<1	<1	<1	<1	<1	<1	<1	—	—	
	平均	2	<1	<1	<1	<1	<1	2	<1	<1	—	
濁 度 (度)	最大	5.2	<0.1	0.3	<0.1	<0.1	<0.1	1.3	<0.1	—	—	
	最小	1.2	<0.1	0.1	<0.1	<0.1	<0.1	0.1	<0.1	—	—	
	平均	2.8	<0.1	0.2	<0.1	<0.1	<0.1	0.5	<0.1	<0.1	—	
残 留 塩 素 (mg/L)	最大	—	0.8	0.7	0.8	—	—	—	0.8	—	—	
	最小	—	0.5	0.4	0.4	—	—	—	0.5	—	—	
	平均	—	0.7	0.5	0.7	—	—	—	0.7	—	—	
総 アルカリ度 (mg/L)	平均	50	43	45	45	101	126	29	30	—	—	
電 気 伝 導 率 (mS/m)	最大	17.7	18.5	18.5	18.5	29.9	32.9	9.5	9.9	—	—	
	最小	14.3	13.7	14.8	14.5	28.9	31.7	7.5	9.0	—	—	
	平均	16.2	17.0	17.0	17.0	29.2	32.0	8.8	9.3	24.9	—	
アンモニア態窒素 (mg/L)	最大	0.06	—	—	—	0.02	0.03	0.02	—	—	—	
	最小	<0.01	—	—	—	<0.01	<0.01	<0.01	—	—	—	
	平均	0.03	—	—	—	0.01	0.01	0.02	—	0.05	—	
従 属 栄 養 細 菌 (MPN/100mL)	最大	160,000	0	4	0	1	0	14,000	10	—	—	
	最小	30,000	0	0	0	0	0	1,500	0	—	—	
	平均	71,000	0	1	0	0	0	4,900	2	1,700	—	

谷ヶ原浄水場

谷ヶ原緩速系		谷ヶ原急速系		落合浄水場		鎌沢浄水場		底沢浄水場		和田浄水場		鳥屋浄水場	
原水	1号浄水	2号浄水	3号浄水	原水	浄水	原水	浄水	原水	浄水	原水	浄水	原水	浄水
12	12	12	12	12	12	12	12	12	12	12	12	12	12
25.7	25.7	25.7	25.7	27.4	27.4	21.3	25.6	23.6	23.6	23.1	23.1	29.0	29.0
3.6	3.6	3.6	3.6	4.7	4.7	0.3	1.1	7.5	7.5	4.4	4.4	3.8	3.8
15.2	15.2	15.2	15.2	16.6	16.6	12.7	13.9	15.7	16.0	14.0	14.0	15.6	15.6
20.8	21.6	21.2	21.3	19.9	21.2	17.1	18.3	17.6	18.5	16.7	17.0	19.3	20.2
7.3	8.5	7.3	7.3	3.5	4.3	4.5	4.6	6.2	6.5	8.5	8.8	5.9	6.4
14.5	15.2	14.6	14.6	12.1	13.1	11.3	12.0	12.3	13.2	12.6	12.8	12.6	13.3
970	6	0	0	69	0	68	0	410	0	42	0	18	0
19	0	0	0	2	0	4	0	2	0	1	0	0	0
280	2	0	0	26	0	23	0	89	0	15	0	4	0
66	0	0	0	10	0	67	0	730	0	38	0	33	0
2	0	0	0	0	0	0	0	0	0	0	0	0	0
14	0	0	0	5	0	16	0	76	0	10	0	5	0
1.37	1.51	1.40	1.35	1.23	1.24	1.52	1.52	1.35	1.37	1.41	1.42	0.54	0.54
0.95	0.90	0.96	0.96	1.03	1.03	1.38	1.36	1.24	1.18	1.30	1.30	0.50	0.50
1.15	1.24	1.15	1.14	1.10	1.09	1.44	1.41	1.28	1.25	1.35	1.36	0.52	0.52
0.23	0.02	0.02	<0.01	<0.01	<0.01	0.01	<0.01	0.13	<0.01	0.02	<0.01	0.01	<0.01
0.12	<0.01	<0.01	<0.01	<0.01	<0.01	<0.01	<0.01	<0.01	<0.01	0.01	<0.01	<0.01	<0.01
0.18	<0.01	<0.01	<0.01	<0.01	<0.01	<0.01	<0.01	0.04	<0.01	0.01	<0.01	<0.01	<0.01
0.054	<0.005	<0.005	<0.005	<0.005	<0.005	<0.005	<0.005	0.008	<0.005	<0.005	<0.005	<0.005	<0.005
0.020	<0.005	<0.005	<0.005	<0.005	<0.005	<0.005	<0.005	<0.005	<0.005	<0.005	<0.005	<0.005	<0.005
0.038	<0.005	<0.005	<0.005	<0.005	<0.005	<0.005	<0.005	<0.005	<0.005	<0.005	<0.005	<0.005	<0.005
7.6	7.1	11.3	11.4	2.9	3.1	1.8	2.0	2.6	2.6	3.0	3.1	1.1	3.6
3.6	4.2	8.0	7.8	2.6	2.7	1.8	1.9	1.9	2.4	2.2	2.3	1.0	3.4
4.7	4.9	9.1	9.2	2.7	2.9	1.8	1.9	2.3	2.5	2.5	2.7	1.0	3.5
63	71	63	63	49	49	41	41	41	42	32	32	32	32
48	61	47	47	44	45	38	38	35	35	29	30	30	30
57	67	57	57	47	47	39	39	37	39	31	31	31	31
1.3	0.5	0.7	0.8	0.7	0.6	0.5	0.6	2.0	0.5	0.4	0.4	0.2	0.2
0.7	0.3	0.4	0.4	0.3	0.2	0.2	0.2	0.2	0.2	0.2	0.1	0.1	<0.1
1.0	0.4	0.5	0.5	0.5	0.4	0.3	0.3	0.6	0.3	0.2	0.2	0.2	0.1
8.14	8.50	7.42	7.41	7.42	7.46	7.70	7.73	7.86	7.74	7.55	7.55	7.48	7.37
7.49	7.47	6.99	7.00	6.39	6.49	6.61	6.69	7.15	7.16	6.62	6.73	6.49	6.53
7.74	7.95	7.10	7.11	7.16	7.20	7.33	7.40	7.45	7.48	7.20	7.24	7.20	7.15
—	異常なし	異常なし	異常なし	—	異常なし	—	異常なし	—	異常なし	—	異常なし	—	異常なし
藻臭	異常なし	異常なし	異常なし	藻臭	異常なし	藻臭	異常なし	藻臭	異常なし	異常なし	異常なし	異常なし	異常なし
6	1	<1	<1	2	<1	1	<1	9	<1	3	<1	<1	<1
2	<1	<1	<1	<1	<1	<1	<1	<1	<1	<1	<1	<1	<1
3	<1	<1	<1	<1	<1	<1	<1	2	<1	1	<1	<1	<1
6.2	<0.1	<0.1	<0.1	0.2	<0.1	0.4	<0.1	4.2	<0.1	1.5	<0.1	0.1	<0.1
2.4	<0.1	<0.1	<0.1	<0.1	<0.1	<0.1	<0.1	0.1	<0.1	0.3	<0.1	<0.1	<0.1
3.8	<0.1	<0.1	<0.1	<0.1	<0.1	0.2	<0.1	0.9	<0.1	0.7	<0.1	<0.1	<0.1
—	0.9	0.8	0.8	—	0.8	—	0.7	—	0.8	—	0.7	—	0.5
—	0.6	0.6	0.6	—	0.6	—	0.6	—	0.6	—	0.4	—	0.4
—	0.7	0.7	0.6	—	0.7	—	0.6	—	0.7	—	0.6	—	0.5
45	53	38	39	29	30	28	28	26	31	21	21	27	25
16.1	17.5	17.3	17.2	13.5	13.6	10.0	10.2	10.7	11.0	9.0	8.7	7.2	7.6
12.3	15.2	13.1	13.1	11.3	11.4	8.9	9.0	9.3	9.6	7.6	7.8	6.7	7.0
14.5	16.5	15.7	15.6	12.2	12.3	9.4	9.6	9.9	10.2	8.2	8.3	6.9	7.3
0.08	—	—	—	0.02	—	0.02	—	0.02	—	0.02	—	0.02	—
0.01	—	—	—	<0.01	—	<0.01	—	<0.01	—	<0.01	—	<0.01	—
0.04	—	—	—	0.01	—	<0.01	—	0.01	—	<0.01	—	<0.01	—
51,000	14	0	4	9,900	6	5,000	4	54,000	48	6,800	2	330	2
4,400	2	0	0	780	0	1,300	0	980	0	410	0	80	0
17,000	6	0	0	2,800	2	2,200	1	8,000	5	1,600	1	200	0

管轄浄水場等		谷ヶ原浄水場				水道水質センター・谷ヶ原浄水場				
水源名		長野浄水場		青野原浄水場		津久井湖		相模湖		
検水種類		原水	浄水	原水	浄水	水面上	下20m	水面上	底上5m	
検査回数		12	12	12	12	12	12	12	12	
気	温 (°C)	最大	27.2	27.2	27.7	27.7	30.5	30.5	27.2	27.2
		最小	0.3	0.3	1.4	1.4	1.8	1.8	5.2	5.2
		平均	15.6	15.6	15.7	15.7	17.3	17.3	16.7	16.7
水	温 (°C)	最大	17.5	17.8	20.2	19.4	25.1	22.7	23.7	21.9
		最小	7.3	7.0	5.2	5.0	6.5	6.8	7.4	7.1
		平均	12.1	12.4	12.6	12.6	16.3	15.1	15.0	14.0
一般細菌	(個/mL)	最大	64	0	38	0	970	1,200	3,100	4,500
		最小	0	0	0	0	26	10	36	38
		平均	13	0	9	0	290	290	640	1,100
大腸菌	(MPN/100mL)	最大	30	0	37	0	20	120	970	230
		最小	0	0	0	0	0	0	1	0
		平均	6	0	7	0	6	15	120	34
硝酸態窒素及び亜硝酸態窒素	(mg/L)	最大	0.89	0.90	0.88	0.89	1.23	1.27	1.42	1.40
		最小	0.75	0.75	0.64	0.64	0.75	0.84	0.76	0.98
		平均	0.82	0.82	0.73	0.74	0.99	1.05	1.06	1.15
鉄及びその化合物	(mg/L)	最大	<0.01	<0.01	<0.01	<0.01	0.16	0.63	0.21	0.34
		最小	<0.01	<0.01	<0.01	<0.01	0.03	0.04	0.04	0.07
		平均	<0.01	<0.01	<0.01	<0.01	0.06	0.15	0.11	0.18
マンガン及びその化合物	(mg/L)	最大	<0.005	<0.005	<0.005	<0.005	0.018	0.040	0.036	0.037
		最小	<0.005	<0.005	<0.005	<0.005	0.006	0.011	0.011	0.014
		平均	<0.005	<0.005	<0.005	<0.005	0.012	0.023	0.022	0.028
塩化物イオン	(mg/L)	最大	1.4	1.5	1.6	7.3	6.0	5.0	8.0	8.0
		最小	1.1	1.3	1.4	6.9	3.8	3.5	3.2	4.0
		平均	1.3	1.4	1.5	7.1	4.5	4.3	5.1	5.3
カルシウム、マグネシウム等(硬度)	(mg/L)	最大	38	38	36	36	56	58	64	62
		最小	38	37	33	33	48	47	50	52
		平均	38	38	35	35	53	53	57	57
有機物(全有機炭素(TOC)の量)	(mg/L)	最大	0.5	0.3	0.6	0.3	2.8	1.4	2.0	1.3
		最小	0.2	0.1	0.2	0.1	0.7	0.6	0.6	0.6
		平均	0.3	0.2	0.4	0.2	1.1	0.9	0.9	0.9
pH	値 (-)	最大	7.59	7.69	7.54	7.45	8.36	8.11	8.05	7.72
		最小	6.55	6.63	6.68	6.69	7.06	7.19	7.04	7.27
		平均	7.26	7.33	7.27	7.13	7.41	7.48	7.43	7.46
味	(-) 平均	—	異常なし	—	異常なし	—	—	—	—	
臭	気 (-) 平均	異常なし	異常なし	異常なし	異常なし	かび藻臭	藻かび臭	藻かび臭	藻臭/藻かび臭	
色	度 (度)	最大	1	<1	2	<1	8	14	7	10
		最小	<1	<1	<1	<1	2	3	3	3
		平均	<1	<1	<1	<1	4	5	5	6
濁	度 (度)	最大	<0.1	<0.1	0.2	<0.1	4.8	16	5.2	9.3
		最小	<0.1	<0.1	<0.1	<0.1	1.5	1.5	1.9	1.7
		平均	<0.1	<0.1	<0.1	<0.1	2.8	3.8	3.2	4.5
残留塩素	(mg/L)	最大	—	0.6	—	0.6	—	—	—	—
		最小	—	0.4	—	0.4	—	—	—	—
		平均	—	0.5	—	0.5	—	—	—	—
総アルカリ度	(mg/L) 平均	33	34	33	27	—	—	—	—	
電気伝導率	(mS/m)	最大	8.7	8.8	9.2	9.9	—	—	—	—
		最小	7.6	7.6	8.0	8.6	—	—	—	—
		平均	8.3	8.4	8.8	9.4	—	—	—	—
アンモニア態窒素	(mg/L)	最大	0.01	—	0.01	—	0.04	0.05	0.08	0.08
		最小	<0.01	—	<0.01	—	<0.01	<0.01	<0.01	0.03
		平均	<0.01	—	<0.01	—	<0.01	0.03	0.03	0.05
従属栄養細菌	(MPN/100mL)	最大	6,200	2	2,600	7	21,000	16,000	60,000	66,000
		最小	64	0	140	0	2,300	3,000	2,400	3,800
		平均	1,100	0	680	1	7,600	7,500	22,000	26,000

箱根水道営業所											
イタリ-浄水場		品ノ木浄水場		水土野水源	滝沢水源	大畑沢水源 (休止中)	上湯水源 (休止中)	仙石原 (品ノ木系)	湖尻 (イタリ-系)	強羅 (水土野系)	宮城野 (滝・水系)
原水	浄水	原水	浄水	原水	原水	原水	原水	給水管水			
12	12	12	12	12	12	1	1	12	12	12	12
25.2	26.0	25.4	23.0	25.0	25.0	—	—	28.0	24.4	27.7	26.9
0.2	1.0	0.8	1.8	1.0	1.0	—	—	0.5	0.5	1.8	1.1
13.6	14.4	15.5	15.2	15.7	15.0	17.2	18.2	15.3	13.5	15.8	15.3
19.2	19.3	19.1	14.6	17.5	19.2	—	—	20.6	19.5	21.5	21.5
16.6	17.3	12.5	13.5	14.5	16.7	—	—	5.0	10.5	15.0	14.0
18.0	18.4	14.2	14.1	16.2	18.2	22.0	36.2	14.3	15.4	18.3	17.6
2	0	2	0	0	22	—	—	0	0	0	0
0	0	0	0	0	0	—	—	0	0	0	0
0	0	0	0	0	2	0	15	0	0	0	0
1	0	1	0	0	0	—	—	0	0	0	0
0	0	0	0	0	0	—	—	0	0	0	0
0	0	0	0	0	0	0	3	0	0	0	0
0.46	0.46	0.56	0.58	0.55	0.51	—	—	0.57	0.47	0.54	0.52
0.38	0.39	0.55	0.57	0.52	0.47	—	—	0.56	0.35	0.52	0.45
0.42	0.43	0.56	0.57	0.53	0.49	0.92	1.25	0.57	0.42	0.54	0.50
<0.01	0.02	0.01	<0.01	<0.01	<0.01	—	—	<0.01	0.03	<0.01	<0.01
<0.01	<0.01	<0.01	<0.01	<0.01	<0.01	—	—	<0.01	<0.01	<0.01	<0.01
<0.01	<0.01	<0.01	<0.01	<0.01	<0.01	<0.01	<0.01	<0.01	0.01	<0.01	<0.01
<0.005	<0.005	<0.005	<0.005	<0.005	<0.005	—	—	<0.005	<0.005	<0.005	<0.005
<0.005	<0.005	<0.005	<0.005	<0.005	<0.005	—	—	<0.005	<0.005	<0.005	<0.005
<0.005	<0.005	<0.005	<0.005	<0.005	<0.005	<0.005	<0.005	<0.005	<0.005	<0.005	<0.005
6.3	6.2	3.2	3.3	8.3	18.0	—	—	3.5	6.6	8.6	14.0
5.8	5.8	3.1	3.2	8.0	17.9	—	—	3.3	5.6	8.1	12.9
6.0	6.0	3.2	3.3	8.2	18.0	24.5	7.1	3.3	6.1	8.3	13.0
117	132	70	68	114	203	—	—	67	147	116	169
99	115	68	66	109	194	—	—	66	108	109	150
110	124	69	67	112	200	196	62	67	131	113	157
0.2	<0.1	0.1	<0.1	<0.1	<0.1	—	—	<0.1	<0.1	<0.1	<0.1
<0.1	<0.1	<0.1	<0.1	<0.1	<0.1	—	—	<0.1	<0.1	<0.1	<0.1
<0.1	<0.1	<0.1	<0.1	<0.1	<0.1	0.5	0.1	<0.1	<0.1	<0.1	<0.1
6.91	7.26	7.73	7.81	7.31	7.07	—	—	7.87	7.61	7.64	7.33
6.46	6.57	6.88	7.01	6.94	6.82	—	—	7.23	7.05	7.15	7.04
6.72	6.88	7.34	7.45	7.19	6.94	6.46	6.64	7.53	7.31	7.44	7.17
—	異常なし	—	異常なし	—	—	—	—	異常なし	異常なし	異常なし	異常なし
異常なし	異常なし	異常なし	異常なし	異常なし	異常なし	異常なし	異常なし	異常なし	異常なし	異常なし	異常なし
<1	<1	<1	<1	<1	<1	—	—	<1	<1	<1	<1
<1	<1	<1	<1	<1	<1	—	—	<1	<1	<1	<1
<1	<1	<1	<1	<1	<1	<1	<1	<1	<1	<1	<1
<0.1	0.1	0.1	<0.1	<0.1	<0.1	—	—	<0.1	<0.1	<0.1	<0.1
<0.1	<0.1	<0.1	<0.1	<0.1	<0.1	—	—	<0.1	<0.1	<0.1	<0.1
<0.1	<0.1	<0.1	<0.1	<0.1	<0.1	<0.1	<0.1	<0.1	<0.1	<0.1	<0.1
—	0.5	—	0.4	—	—	—	—	0.4	0.3	0.4	0.4
—	0.4	—	0.3	—	—	—	—	0.3	0.3	0.3	0.3
—	0.4	—	0.4	—	—	—	—	0.3	0.3	0.3	0.3
36	45	48	48	66	125	—	—	48	47	66	91
33.9	36.9	16.2	15.7	28.7	48.6	—	—	15.9	36.4	28.9	40.8
22.4	25.5	15.2	15.1	27.0	45.9	—	—	15.3	26.2	27.2	36.1
28.3	30.8	15.7	15.3	27.8	46.9	47.8	18.3	15.5	31.3	28.0	37.6
0.01	—	<0.01	—	0.01	0.02	—	—	—	—	—	—
<0.01	—	<0.01	—	<0.01	<0.01	—	—	—	—	—	—
<0.01	—	<0.01	—	<0.01	<0.01	0.02	0.03	—	—	—	—
56	64	91	87	4	24	—	—	50	200	350	50
14	6	2	4	0	2	—	—	4	6	53	6
30	23	25	20	1	6	0	40	17	52	130	19

イ 給水栓水

管轄浄水場等			寒 川			谷 ケ 原				
採 水 場 所			津	大 山	土 屋	日 連	名 倉	小 淵	千木良	佐野川
検 査 回 数			(寒川系)	(大山系)	(寒・惣系)	(谷ヶ原系)	(落合系)	(鎌沢系)	(底沢系)	(和田系)
			12	12	12	12	12	12	12	12
水	温	最大	24.5	23.4	23.0	23.7	25.2	26.6	22.6	22.4
		最小	10.1	6.4	10.4	7.2	6.2	6.2	6.5	5.6
		平均	17.4	14.7	16.3	15.9	15.5	15.8	15.4	14.5
一 般 細 菌 (個/mL)		最大	0	0	0	0	0	0	0	0
		最小	0	0	0	0	0	0	0	0
		平均	0	0	0	0	0	0	0	0
大 腸 菌 (MPN/100mL)		最大	0	0	0	0	0	0	0	0
		最小	0	0	0	0	0	0	0	0
		平均	0	0	0	0	0	0	0	0
硝酸態窒素及び亜硝酸態窒素 (mg/L)		最大	1.46	1.03	2.16	1.36	1.26	1.50	1.34	1.47
		最小	1.13	0.96	2.00	0.99	0.98	1.29	1.20	1.15
		平均	1.30	1.00	2.09	1.17	1.07	1.37	1.25	1.36
亜鉛及びその化合物 (mg/L)		最大	0.041	0.032	<0.005	<0.005	0.010	<0.005	0.005	<0.005
		最小	0.022	0.022	<0.005	<0.005	<0.005	<0.005	<0.005	<0.005
		平均	0.032	0.028	<0.005	<0.005	0.006	<0.005	<0.005	<0.005
鉄及びその化合物 (mg/L)		最大	<0.01	0.02	0.02	<0.01	<0.01	<0.01	0.04	<0.01
		最小	<0.01	<0.01	<0.01	<0.01	<0.01	<0.01	0.03	<0.01
		平均	<0.01	0.01	<0.01	<0.01	<0.01	<0.01	0.03	<0.01
マンガン及びその化合物 (mg/L)		最大	<0.005	<0.005	<0.005	<0.005	<0.005	<0.005	<0.005	<0.005
		最小	<0.005	<0.005	<0.005	<0.005	<0.005	<0.005	<0.005	<0.005
		平均	<0.005	<0.005	<0.005	<0.005	<0.005	<0.005	<0.005	<0.005
塩 化 物 イ オ ン (mg/L)		最大	10.0	3.5	9.4	11.8	4.1	2.2	2.8	3.0
		最小	8.0	3.0	8.9	8.4	2.7	2.0	2.5	2.2
		平均	9.0	3.2	9.1	10.0	3.1	2.1	2.7	2.6
カルシウム、マグネシウム等(硬度) (mg/L)		最大	69	39	123	64	50	40	42	33
		最小	66	37	120	49	46	36	35	30
		平均	68	38	121	56	48	38	39	31
有機物(全有機炭素(TOC)の量) (mg/L)		最大	0.9	0.7	0.4	0.8	0.6	0.5	0.5	0.5
		最小	0.5	0.3	0.3	0.4	0.2	0.2	0.2	0.1
		平均	0.6	0.4	0.4	0.5	0.4	0.3	0.3	0.2
p H 値 (—)		最大	7.42	7.84	7.30	7.51	7.54	7.77	7.82	7.71
		最小	6.73	7.27	7.04	6.77	6.69	6.78	7.23	6.83
		平均	7.21	7.57	7.18	7.28	7.33	7.47	7.54	7.33
臭 味 (—)	臭 気 (—)	平均	異常なし	異常なし	異常なし	異常なし	異常なし	異常なし	異常なし	異常なし
		平均	異常なし	異常なし	異常なし	異常なし	異常なし	異常なし	異常なし	異常なし
		平均	異常なし	異常なし	異常なし	異常なし	異常なし	異常なし	異常なし	異常なし
色 度 (度)		最大	<1	1	<1	<1	<1	<1	<1	<1
		最小	<1	<1	<1	<1	<1	<1	<1	<1
		平均	<1	<1	<1	<1	<1	<1	<1	<1
濁 度 (度)		最大	<0.1	<0.1	<0.1	<0.1	<0.1	<0.1	<0.1	<0.1
		最小	<0.1	<0.1	<0.1	<0.1	<0.1	<0.1	<0.1	<0.1
		平均	<0.1	<0.1	<0.1	<0.1	<0.1	<0.1	<0.1	<0.1
残 留 塩 素 (mg/L)		最大	0.5	0.6	0.6	0.7	0.7	0.7	0.6	0.6
		最小	0.2	0.3	0.3	0.4	0.3	0.3	0.3	0.3
		平均	0.4	0.5	0.4	0.5	0.4	0.5	0.5	0.4
総 ア ル カ リ 度 (mg/L)		平均	44	30	101	34	30	27	30	22
		最大	17.9	10.0	28.4	17.8	13.6	10.0	11.0	9.6
		最小	14.5	9.1	26.9	13.1	11.3	8.8	9.6	8.1
電 気 伝 導 率 (mS/m)		平均	16.8	9.4	27.4	15.6	12.3	9.3	10.3	8.6
		最大	2	2	10	39	52	7	4	23
		最小	0	0	0	0	0	0	0	0
従 属 栄 養 細 菌 (MPN/100mL)		平均	0	0	3	5	16	1	1	4
		最大	2	2	10	39	52	7	4	23
		最小	0	0	0	0	0	0	0	0

谷ヶ原			企業団				混合系				
長竹 (鳥屋系)	西野々 (長野系)	青野原 (青野原系)	望地 (相模原系)	北金目 (伊勢原系)	木古庭 (綾瀬系)	深見 (綾・相系)	今泉 (寒・綾系)	池子 (寒・綾系)	沼代 (寒・伊系)	上荻野 (谷・相・伊系)	寺尾本町 (寒・伊系)
12	12	12	12	12	12	12	12	12	12	12	12
23.5	22.3	23.0	23.9	25.2	25.4	24.5	24.5	23.7	24.5	23.0	25.0
7.2	7.5	7.6	10.8	9.0	9.3	9.9	8.7	8.7	6.0	8.0	10.8
15.5	15.0	15.4	17.2	17.1	16.9	16.6	16.5	16.6	15.5	16.0	17.6
0	0	0	0	0	0	0	0	0	0	0	0
0	0	0	0	0	0	0	0	0	0	0	0
0	0	0	0	0	0	0	0	0	0	0	0
0	0	0	0	0	0	0	0	0	0	0	0
0	0	0	0	0	0	0	0	0	0	0	0
0	0	0	0	0	0	0	0	0	0	0	0
0.56	0.93	0.92	1.24	1.27	1.40	1.59	1.38	1.42	1.42	1.38	1.39
0.51	0.75	0.64	0.98	0.99	0.97	1.09	1.12	0.98	1.09	0.99	1.10
0.53	0.83	0.75	1.10	1.18	1.20	1.30	1.26	1.22	1.25	1.18	1.22
<0.005	<0.005	<0.005	<0.005	0.006	<0.005	<0.005	0.008	<0.005	<0.005	<0.005	<0.005
<0.005	<0.005	<0.005	<0.005	<0.005	<0.005	<0.005	<0.005	<0.005	<0.005	<0.005	<0.005
<0.005	<0.005	<0.005	<0.005	<0.005	<0.005	<0.005	<0.005	<0.005	<0.005	<0.005	<0.005
<0.01	<0.01	<0.01	<0.01	<0.01	<0.01	<0.01	<0.01	<0.01	0.02	<0.01	<0.01
<0.01	<0.01	<0.01	<0.01	<0.01	<0.01	<0.01	<0.01	<0.01	<0.01	<0.01	<0.01
<0.01	<0.01	<0.01	<0.01	<0.01	<0.01	<0.01	<0.01	<0.01	<0.01	<0.01	<0.01
<0.005	<0.005	<0.005	<0.005	<0.005	<0.005	<0.005	<0.005	<0.005	<0.005	<0.005	<0.005
<0.005	<0.005	<0.005	<0.005	<0.005	<0.005	<0.005	<0.005	<0.005	<0.005	<0.005	<0.005
<0.005	<0.005	<0.005	<0.005	<0.005	<0.005	<0.005	<0.005	<0.005	<0.005	<0.005	<0.005
4.2	1.5	7.3	9.8	10.1	9.3	9.4	10.2	9.6	10.1	11.0	9.8
3.5	1.3	6.7	5.6	6.1	6.9	7.0	8.5	7.5	8.6	8.2	8.4
3.7	1.4	7.0	7.4	7.3	7.7	7.9	9.1	8.1	9.1	9.6	9.0
32	39	36	69	68	69	69	69	69	67	64	70
31	37	33	61	61	60	58	62	61	58	58	58
32	38	35	66	64	64	65	66	65	64	61	65
0.2	0.4	0.4	0.6	0.6	0.6	0.6	0.7	0.7	0.7	0.7	0.7
<0.1	0.2	0.1	0.4	0.4	0.4	0.3	0.5	0.4	0.5	0.4	0.5
0.1	0.2	0.2	0.5	0.5	0.5	0.5	0.6	0.5	0.6	0.5	0.6
7.37	7.72	7.43	7.50	7.56	7.53	7.66	7.56	7.55	7.58	7.39	7.59
6.58	6.77	6.75	6.79	7.15	6.98	6.77	6.82	6.93	7.20	6.64	6.88
7.19	7.36	7.18	7.20	7.32	7.31	7.28	7.28	7.32	7.39	7.18	7.30
異常なし	異常なし	異常なし	異常なし	異常なし	異常なし	異常なし	異常なし	異常なし	異常なし	異常なし	異常なし
異常なし	異常なし	異常なし	異常なし	異常なし	異常なし	異常なし	異常なし	異常なし	異常なし	異常なし	異常なし
<1	<1	<1	<1	<1	<1	<1	<1	<1	<1	<1	<1
<1	<1	<1	<1	<1	<1	<1	<1	<1	<1	<1	<1
<1	<1	<1	<1	<1	<1	<1	<1	<1	<1	<1	<1
<0.1	<0.1	<0.1	<0.1	<0.1	<0.1	<0.1	0.2	<0.1	<0.1	<0.1	<0.1
<0.1	<0.1	<0.1	<0.1	<0.1	<0.1	<0.1	<0.1	<0.1	<0.1	<0.1	<0.1
<0.1	<0.1	<0.1	<0.1	<0.1	<0.1	<0.1	<0.1	<0.1	<0.1	<0.1	<0.1
0.5	0.5	0.5	0.6	0.8	0.7	0.7	0.6	0.6	0.5	0.6	0.4
0.3	0.4	0.4	0.4	0.6	0.5	0.5	0.3	0.4	0.3	0.4	0.2
0.4	0.4	0.4	0.5	0.7	0.7	0.6	0.4	0.5	0.4	0.5	0.3
25	34	26	42	45	38	33	42	35	42	37	43
7.8	8.9	10.2	18.0	18.4	18.0	18.0	17.8	17.8	17.7	17.9	17.9
7.2	7.5	8.4	15.8	14.8	14.4	15.1	15.8	15.8	15.1	14.2	14.2
7.5	8.5	9.4	17.0	16.5	16.5	16.7	16.8	16.6	16.8	15.9	16.5
0	10	4	2	6	1	8	9	0	48	2	4
0	0	0	0	0	0	0	0	0	0	0	0
0	2	0	0	2	0	1	1	0	11	0	1

ウ 総トリハロメタンの検査結果

(単位 mg/L)

水源種別	寒川浄水場			谷ヶ原浄水場		
検水種類	浄水池		給水栓水	浄水池		給水栓水
	第2	第3	津	1号(緩速系)	2号(急速系)	日連
検査回数	4	4	4	4	4	4
最大	0.024	0.018	0.036	0.0012	0.011	0.024
最小	0.0069	0.0036	0.012	0.0004	0.0030	0.010
平均	0.014	0.0098	0.022	0.0009	0.0076	0.019

水源種別	落合浄水場		鎌沢浄水場		底沢浄水場	
検水種類	浄水	給水栓水	浄水	給水栓水	浄水	給水栓水
		名倉		小淵		千木良
検査回数	1	4	1	4	1	4
最大	—	0.0081	—	0.0095	—	0.014
最小	—	0.0062	—	0.0077	—	0.0086
平均	0.0013	0.0073	0.0032	0.0084	0.0050	0.011

水源種別	和田浄水場		大山浄水場		鳥屋浄水場	
検水種類	浄水	給水栓水	浄水	給水栓水	浄水	給水栓水
		佐野川		大山		長竹
検査回数	1	4	1	4	1	4
最大	—	0.013	—	0.014	—	0.0041
最小	—	0.0044	—	0.0094	—	0.0012
平均	0.0011	0.0083	0.0076	0.012	0.0020	0.0027

水源種別	長野浄水場		青野原浄水場	
検水種類	浄水	給水栓水	浄水	給水栓水
		西野々		青野原
検査回数	1	4	1	4
最大	—	0.0055	—	0.0057
最小	—	0.0023	—	0.0014
平均	0.0033	0.0039	0.0038	0.0032

水源種別	寒川浄水場・企業団混合系				谷ヶ原浄水場・企業団混合系
検水種類	給水栓水				給水栓水
	今泉	池子	沼代	寺尾本町	上萩野
検査回数	4	4	4	4	4
最大	0.033	0.029	0.035	0.026	0.027
最小	0.012	0.012	0.012	0.015	0.010
平均	0.022	0.021	0.022	0.021	0.019

水源種別	伊勢原浄水場(企業団)		相模原浄水場(企業団)			
検水種類	浄水池出口	受水地点	浄水池出口	受水地点		
		吉沢		上和田	上鶴間	淵野辺
検査回数	12	12	12	8	8	8
最大	0.028	0.024	0.020	0.021	0.018	0.021
最小	0.003	0.008	0.003	0.006	0.005	0.005
平均	0.010	0.016	0.008	0.012	0.011	0.011

水源種別	綾瀬浄水場(企業団)				
検水種類	浄水池出口	受水地点			
		上今泉	久木	稲荷	大和
検査回数	12	8	8	8	8
最大	0.012	0.014	0.023	0.021	0.016
最小	0.002	0.005	0.006	0.007	0.007
平均	0.008	0.009	0.013	0.015	0.011

水源種別	企業団系			
検水種類	給水栓水			
	北金目	望地	木古庭	深見
検査回数	4	4	4	4
最大	0.029	0.023	0.020	0.021
最小	0.011	0.013	0.0093	0.010
平均	0.020	0.017	0.015	0.016

水源種別	箱根水源					
検水種類	イタリー浄水場		品ノ木浄水場		湧水	
	浄水	給水栓水	浄水	給水栓水	給水栓水	
		湖尻		仙石原	強羅	宮城野
検査回数	1	4	1	4	4	4
最大	—	0.0011	—	0.0006	0.0014	0.0009
最小	—	0.0008	—	0.0005	0.0012	0.0006
平均	<0.0001	0.0010	<0.0001	0.0005	0.0013	0.0008

水源種別	平塚水源	給水栓水の統計
検水種類	地下水	
	給水栓水	
	土屋	
検査回数	4	96
最大	0.014	0.036
最小	0.0069	0.0005
平均	0.010	0.012

エ 精密検査（アに含まれる項目を除く）

検査項目	水源名	寒川浄水場		谷ヶ原浄水場		箱根
		原水	浄水	原水	浄水	原水
カドミウム及びその化合物	(mg/L)	<0.001	<0.001	<0.001	<0.001	<0.001
水銀及びその化合物	〃	<0.00001	<0.00001	<0.00001	<0.00001	<0.00001
セレン及びその化合物	〃	<0.001	<0.001	<0.001	<0.001	<0.001
鉛及びその化合物	〃	<0.001	<0.001	<0.001	<0.001	<0.001
ヒ素及びその化合物	〃	<0.001	<0.001	<0.001	<0.001	0.002
六価クロム化合物	〃	<0.005	<0.005	<0.005	<0.005	<0.005
シアン化物イオン及び塩化シアン	〃	<0.001	<0.001	<0.001	<0.001	<0.001
フッ素及びその化合物	〃	<0.08	<0.08	<0.08	<0.08	<0.08
ホウ素及びその化合物	〃	0.02	0.02	0.02	0.01	0.07
四塩化炭素	〃	<0.0001	<0.0001	<0.0001	<0.0001	<0.0001
1,4-ジオキサン	〃	<0.005	<0.005	<0.005	<0.005	<0.005
1,1-ジクロロエチレン	〃	<0.0001	<0.0001	<0.0001	<0.0001	<0.0001
シス-1,2-ジクロロエチレン及び トランス-1,2-ジクロロエチレン	〃	<0.0002	<0.0002	<0.0002	<0.0002	<0.0002
ジクロロメタン	〃	<0.0002	<0.0002	<0.0002	<0.0002	<0.0002
テトラクロロエチレン	〃	<0.0001	<0.0001	<0.0001	<0.0001	<0.0001
トリクロロエチレン	〃	<0.0001	<0.0001	<0.0001	<0.0001	<0.0001
ベンゼン	〃	<0.0001	<0.0001	<0.0001	<0.0001	<0.0001
塩素酸	〃	—	<0.06	—	<0.06	—
クロロ酢酸	〃	—	<0.001	—	<0.001	—
クロロホルム	〃	—	0.0052	—	0.0052	—
ジクロロ酢酸	〃	—	0.0033	—	0.004	—
ジブロモクロロメタン	〃	—	0.0013	—	0.0004	—
臭素酸	〃	—	<0.001	—	<0.001	—
総トリハロメタン	〃	—	0.0098	—	0.0076	—
トリクロロ酢酸	〃	—	0.004	—	0.0045	—
ブロモジクロロメタン	〃	—	0.0035	—	0.002	—
ブロモホルム	〃	—	<0.0001	—	<0.0001	—
ホルムアルデヒド	〃	—	0.002	—	0.001	—
亜鉛及びその化合物	〃	<0.005	<0.005	<0.005	<0.005	<0.005
アルミニウム及びその化合物	〃	0.08	0.05	0.16	0.04	<0.01
銅及びその化合物	〃	<0.01	<0.01	<0.01	<0.01	<0.01
ナトリウム及びその化合物	〃	7.2	8.2	7.1	8.0	13
蒸発残留物	〃	120	125	105	104	231
陰イオン界面活性剤	〃	<0.01	<0.01	<0.01	<0.01	<0.01
ジオスミン	〃	0.000001	0.000001	0.000003	0.000003	<0.000001
2-メチルイソボルネオール	〃	<0.000001	<0.000001	<0.000001	<0.000001	<0.000001
非イオン界面活性剤	〃	<0.005	<0.005	<0.005	<0.005	<0.005
フェノール類	〃	<0.0005	<0.0005	<0.0005	<0.0005	<0.0005

(注) 値は、年間の平均値である。寒川浄水場は第3浄水場浄水、谷ヶ原浄水場は2号浄水、箱根原水は水土野1号水源である。

才 気温・水温及び濁度

月別	区分	気温(°C)		水温(°C)		濁度(度)	
		寒川浄水場	谷ヶ原浄水場	原水		原水	
				寒川	谷ヶ原	寒川	谷ヶ原
				本流	着水	本流	着水
4		16.1	14.8	14.2	13.3	5.2	4.0
5		20.3	19.3	16.8	16.0	5.0	3.5
6		22.5	21.7	19.4	18.0	4.2	4.1
7		25.4	25.0	23.2	20.2	4.3	4.4
8		26.6	25.6	24.0	21.2	5.7	4.6
9		23.2	22.0	22.0	19.7	2.5	4.1
10		18.8	16.9	18.0	16.3	15	12
11		12.8	11.1	14.0	13.9	2.7	4.3
12		8.6	5.5	10.3	10.9	2.0	3.2
1		5.8	3.2	7.6	7.2	1.5	2.4
2		6.5	4.3	7.8	7.4	3.9	3.8
3		8.4	7.4	9.7	9.3	6.7	3.9
最 大		31.4	33.5	26.8	21.7	240	83
最 大 値 月 日		7/16	7/15	7/27	8/28	10/8	10/9
最 小		0.8	-3.4	5.6	6.3	1.0	1.8
平 均		16.4	14.8	15.7	14.6	5.0	4.6

(注) 月別の値は毎日の測定結果の平均値である。

カ 水 質 基 準 に 関 す る 省 令

(平成22年3月31日現在)

平成15年5月30日厚生労働省令第101号

平成20年12月22日厚生労働省令第174号(一部改正)

平成21年4月1日施行

1	一 般 細 菌	1mLの検水で形成される集落数が100以下であること。
2	大 腸 菌	検出されないこと。
3	カドミウム及びその化合物	カドミウムの量に関して、0.01mg/L以下
4	水 銀 及 び そ の 化 合 物	水銀の量に関して、0.0005mg/L以下
5	セレン及びその化合物	セレンの量に関して、0.01mg/L以下
6	鉛 及 び そ の 化 合 物	鉛の量に関して、0.01mg/L以下
7	ヒ素及びその化合物	ヒ素の量に関して、0.01mg/L以下
8	六 価 ク ロ ム 化 合 物	六価クロムの量に関して、0.05mg/L以下
9	シアン化物イオン及び塩化シアン	シアンの量に関して、0.01mg/L以下
10	硝酸態窒素及び亜硝酸態窒素	10mg/L以下
11	フッ素及びその化合物	フッ素の量に関して、0.8mg/L以下
12	ホウ素及びその化合物	ホウ素の量に関して、1.0mg/L以下
13	四 塩 化 炭 素	0.002mg/L以下
14	1,4- ジ オ キ サ ン	0.05mg/L以下
15	シス-1,2-ジクロロエチレン及び トランス-1,2-ジクロロエチレン	0.04mg/L以下
16	ジ ク ロ ロ メ タ ン	0.02mg/L以下
17	テトラクロロエチレン	0.01mg/L以下
18	トリクロロエチレン	0.03mg/L以下
19	ベ ン ゼ ン	0.01mg/L以下
20	塩 素 酸	0.6mg/L以下
21	ク ロ ロ 酢 酸	0.02mg/L以下
22	ク ロ ロ ホ ル ム	0.06mg/L以下
23	ジ ク ロ ロ 酢 酸	0.04mg/L以下
24	ジ ブ ロ モ ク ロ ロ メ タ ン	0.1mg/L以下
25	臭 素 酸	0.01mg/L以下
26	総 ト リ ハ ロ メ タ ン	0.1mg/L以下
27	ト リ ク ロ ロ 酢 酸	0.2mg/L以下
28	ブ ロ モ ジ ク ロ ロ メ タ ン	0.03mg/L以下
29	ブ ロ モ ホ ル ム	0.09mg/L以下
30	ホ ル ム ア ル デ ヒ ド	0.08mg/L以下
31	亜鉛及びその化合物	亜鉛の量に関して、1.0mg/L以下
32	アルミニウム及びその化合物	アルミニウムの量に関して、0.2mg/L以下
33	鉄 及 び そ の 化 合 物	鉄の量に関して、0.3mg/L以下
34	銅 及 び そ の 化 合 物	銅の量に関して、1.0mg/L以下
35	ナトリウム及びその化合物	ナトリウムの量に関して、200mg/L以下
36	マンガン及びその化合物	マンガンの量に関して、0.05mg/L以下
37	塩 化 物 イ オ ン	200mg/L以下
38	カルシウム、マグネシウム等(硬度)	300mg/L以下
39	蒸 発 残 留 物	500mg/L以下
40	陰 イ オ ン 界 面 活 性 剤	0.2mg/L以下
41	ジ エ オ ス ミ ン	0.00001mg/L以下
42	2-メチルイソボルネオール	0.00001mg/L以下
43	非 イ オ ン 界 面 活 性 剤	0.02mg/L以下
44	フ ェ ノ ー ル 類	フェノールの量に換算して、0.005mg/L以下
45	有機物(全有機炭素(TOC)の量)	3mg/L以下
46	p H 値	5.8以上8.6以下
47	味	異常でないこと
48	臭 気	異常でないこと
49	色 度	5度以下
50	濁 度	2度以下

(注)総トリハロメタンとはクロロホルム、ジブロモクロロメタン、プロモジクロロメタン及び
プロモホルムのそれぞれの濃度の総和。

(9) 薬品使用量

(単位 kg)

年度	薬品名 浄水場等	硫酸アルミニウム (L.A.S)		ポリ塩化アルミニウム (P.A.C)				液化塩素 (Cl ₂)		
		寒川	谷ヶ原	寒川	谷ヶ原	落合	鳥屋・長野・ 青野原	寒川	谷ヶ原	箱根
		8%	7%							
16		—	—	4,652,230	1,951,100	1,000	28,080	—	—	—
17		—	—	4,771,800	1,937,810	2,300	40,850	—	—	—
18		—	—	4,432,540	1,754,570	200	37,300	—	—	—
19		—	—	5,137,140	1,804,820	1,600	33,990	—	—	—
20		—	—	4,278,950	1,798,060	1,000	28,280	—	—	—
21		—	—	4,871,560	1,849,570	5,800	27,360	—	—	—

(単位 kg)

年度	薬品名 浄水場等	次亜塩素酸ナトリウム (NaClO)					硫酸 (H ₂ SO ₄)		
		寒川	谷ヶ原	箱根	平塚	鳥屋・長野・ 青野原	落合・ 鎌沢	寒川	谷ヶ原
		16	3,116,550	902,450	14,300	44,510	11,660	10,000	199,410
17	2,848,650	878,270	12,600	35,740	8,790	9,000	325,350	72,520	
18	2,682,190	882,760	12,100	30,270	9,540	9,500	318,570	103,090	
19	2,921,940	890,500	12,100	27,510	12,080	8,000	348,980	148,020	
20	2,423,690	791,430	11,000	21,310	10,560	8,000	361,460	124,140	
21	2,310,230	856,020	12,000	30,940	7,580	9,000	538,820	272,700	

(単位 kg)

年度	薬品名 浄水場等	活性炭 (C)		原塩 (NaCl)	塩酸 (HCl)		消石灰 [Ca(OH) ₂] (NaOH)			チオ硫酸ソーダ
		寒川	谷ヶ原	箱根	寒川	谷ヶ原	寒川	谷ヶ原	箱根	箱根
		16	351,360	90,000	—	179,000	87,650	1,219,900	531,500	12,000
17	70,920	153,000	—	215,660	90,400	1,156,780	505,970	7,500	—	
18	158,400	252,000	—	0	105,640	0	513,850	12,000	450	
19	387,000	252,000	—	0	76,040	0	460,940	10,500	500	
20	95,400	43,200	—	0	86,350	0	453,560	9,000	700	
21	154,080	117,000	—	0	78,710	0	495,940	12,000	700	

(10) 電力量及び電力料金

区分	受電場所名	契約電力(kW)	使用電力量(kWh)	電力料金(円)	
原水及び浄水	寒川第2浄水場	(自)特別高圧電力 3,000	12,871,983	154,691,210	
	〃第3浄水場	(自)〃 5,000	36,121,745	385,005,394	
	〃資材倉庫	0	1,611	30,834	
	大山浄水場	35	78,280	1,299,714	
	大和分水源	3	25,436	323,267	
	大惣領分水源	9	19,581	318,251	
	吉沢水源	25	83,476	1,195,715	
	谷ヶ原浄水場	(自)特別高圧電力 2,450	15,163,058	161,046,165	
	〃(第1取水)	(自)高圧電力 A 100	787,803	9,255,435	
	落合浄水場	(自)〃 65	303,224	4,081,781	
	和田浄水場	37	73,978	1,507,661	
	鳥屋浄水場	27	127,564	1,689,829	
	〃(取水)	(自)高圧電力 A 96	415,702	5,722,436	
	青野原浄水場	23	23,381	634,331	
	〃(取水)	19	40,087	673,570	
	鎌沢浄水場	(自)高圧電力 A 33	69,738	1,183,741	
	底沢浄水場	35	74,184	1,340,147	
	長野浄水場	43	43,814	1,140,956	
	イタリ一浄水場	(自)高圧電力 A 204	1,061,772	13,217,903	
	品ノ木水源	(自)〃 96	517,416	6,459,141	
滝沢水源	(自)〃 38	264,117	3,274,062		
水士野水源	(自)〃 183	547,776	7,967,756		
	小計	11,521	68,715,726	762,059,299	
費	揚水ポンプ所	高温原庄	(自)高圧電力 A 157	798,627	10,009,189
		泉涌谷	(自)〃 168	770,394	9,815,389
		大第一	(自)〃 100	564,553	6,844,833
		下湯	(自)〃 99	292,594	4,278,778
		大上	(自)〃 162	164,946	4,182,976
		畑沢	(自)〃 146	120,799	3,141,967
		湯	(自)〃 54	22,577	1,049,744
		小計	886	2,734,490	39,322,876
その他	土屋ヶキ処分地等	23	165,220	2,678,171	
	計	12,430	71,615,436	804,060,346	
配水	場水ポンプ所	与野高瀬	17	30,198	531,368
		中野高瀬	(自)高圧電力 A 167	808,320	10,850,001
		一寸沢	(自)〃 102	543,156	7,222,879
		一ノ尾	5	14,288	209,780
		御横	5	18,906	263,397
		鮑道	(自)高圧電力 A 81	256,909	3,743,999
		鎌倉子	7	15,500	261,431
		山ノ内場	(自)高圧電力 437	1,889,376	25,368,421
		山ノ内場	(自)高圧電力 A 137	298,750	4,848,828
		北鎌倉	(自)〃 75	236,362	3,300,896
		七腰	(自)〃 98	280,437	4,282,111
		七腰	(自)〃 61	166,773	2,609,685
		胡里ヶ	9	20,094	323,297
		岡桃ヶ	33	54,611	1,031,688
		大葉船高	40	56,485	1,088,709
		一山	(自)高圧電力 A 64	140,644	2,326,788
		名色	(自)〃 88	217,264	3,831,438
		桜越	9	23,192	365,320
		久山	(自)高圧電力 A 393	1,340,352	19,673,367
		披木	(自)〃 132	560,838	7,661,853
		池露	21	52,434	821,630
		大子	40	111,393	1,678,122
		大沢	9	29,410	428,526
稻荷(加圧系を含む)	(自)高圧電力 1,050	3,611,468	56,562,013		
片瀬	(自)高圧電力 A 124	368,159	5,559,248		
江島	17	19,792	417,032		
芹沢(加圧系を含む)	(自)高圧電力 A 272	964,484	14,212,439		
湘南平低区	18	33,720	589,504		
湘南平高区	13	6,840	266,969		
上惣領低区	5	7,265	138,542		
上惣領高区	4	4,384	107,406		

区 分	受 電 場 所 名	契 約 電 力 (kW)	使 用 電 力 量 (kWh)	電 力 料 金 (円)		
配	平日	塚岡	(自) 高压電力	1,150	6,381,131	80,905,318
	向吉	沢		13	1,494	183,607
	上		(自) 高压電力 A	232	1,299,870	16,833,777
	"			17	52,193	962,754
	大磯 高	区	(自) 高压電力 A	108	255,664	4,089,918
	西小	府	(自) "	124	277,178	4,712,605
	秋沼	磯		5	10,848	187,618
	中	葉		18	35,807	602,488
	東	代		8	17,139	321,587
	小橋	里		0	984	26,150
		磯		9	11,848	250,741
			(自) 高压電力 A	35	72,051	1,378,798
		川	(自) "	225	740,454	10,699,987
		山	(自) "	108	345,953	5,098,362
		野	(自) "	170	765,786	10,326,235
		上 荻野第2(第1を含む)	(自) "	100	261,511	4,146,671
		森の	(自) "	172	387,799	6,364,981
		及上 荻野東	(自) "	96	140,166	2,843,143
		善の宮(揚水)	(自) "	46	147,032	2,291,484
		三子		47	76,360	1,390,557
		三子		34	53,686	991,804
		の宮(高区)		25	38,714	722,620
	の宮(高区)		22	21,205	492,693	
	小 計		6,297	23,576,677	336,400,585	
水	淵谷	野ヶ	(自) 高压電力	430	2,325,096	27,095,280
	相模	模	(自) 高压電力 A	112	554,122	7,391,807
			(自) "	180	644,952	9,268,223
				9	13,038	255,936
				5	18,225	259,664
				9	15,545	282,046
				17	6,232	302,721
				17	1,826	153,556
		竹	第	4	4,976	105,374
		竹	第	4	6,842	121,398
		野	々	5	10,082	178,969
		鎌	倉	3	9,854	141,179
		ノ	廻	16	34,675	742,663
		船	内	46	129,656	1,934,230
		高	野	3	9,740	182,644
		古	庭	13	28,920	481,938
		山本	口	23	28,596	599,534
			(自) 高压電力	500	2,094,744	30,195,199
			(自) 高压電力 A	346	1,567,320	21,579,232
				3	4,005	84,417
				31	64,986	1,122,057
		領	ヶ	36	26,171	787,823
		小	磯	3	2,092	68,855
			野	14	40,170	598,093
			野	13	37,391	555,403
			野	25	40,043	800,254
			波	17	19,496	420,405
			一	18	63,157	895,181
			二	13	22,180	402,372
			町	13	4,402	176,522
			泉	35	25,257	430,018
		今	保			
	久	和	(自) 高压電力	630	3,207,768	44,020,754
		塚	(自) "	500	2,883,282	37,102,530
			(自) 高压電力 A	84	355,182	4,709,006
	小 計		3,177	14,300,023	193,445,283	
その他	各配水池ロートバルブ等		181.5	150,824	4,312,702	
	計		9,655.5	38,027,524	534,158,570	
	合 計		22,085.5	109,642,960	1,338,218,916	
	前 年 度		22,323.5	111,046,272	1,663,630,221	
	前年度との比較(%)		98.9%	98.7%	80.4%	

(自): 自家用電気工作物 注: 自家発燃料費 7,974,356 円は含まず

4 給水量・点検件数

4 給水量(有効水量)・点検件数

(1) 1戸1か月当たり有収水量(用途別)

(単位 m³)

用途別		家事用	営業用	公共用	工業用	浴場用	プール用	一時用	全用途
年度別	17	19.0	58.3	149.2	433.0	260.3	195.3	19.2	22.9
	18	18.6	57.4	138.4	417.8	262.6	180.6	18.5	22.4
	19	18.4	56.9	136.5	425.3	252.9	179.3	15.3	22.1
	20	18.0	54.9	131.2	395.2	225.9	163.9	15.4	21.4
	21	17.8	53.6	128.5	362.6	232.5	147.2	21.5	21.0
所別	相模原	17.1	55.4	167.1	168.1	28.0	212.4	22.5	20.2
	相模原南	16.3	43.3	156.6	289.8	103.3	195.0	12.5	17.9
	津久井	20.0	46.1	76.3	81.9	-	90.6	28.1	22.2
	鎌倉	18.4	60.3	95.5	576.2	542.8	151.3	9.2	21.2
	藤沢	17.2	53.1	158.7	434.0	616.2	180.3	48.5	20.4
	茅ヶ崎	18.9	48.2	124.4	607.4	122.1	130.0	17.2	22.0
	平塚	19.0	47.3	120.5	551.6	70.6	104.7	10.4	22.8
	厚木	17.6	58.2	140.4	426.1	126.6	135.8	24.7	21.8
	海老名	18.9	53.7	101.6	367.0	42.8	87.6	15.3	23.1
	大和	16.8	41.6	112.1	119.6	66.4	143.5	12.3	18.7
	箱根	20.8	209.0	100.7	-	-	85.2	27.0	19.5

(2) 家事用1戸1か月当たり有収水量(月別)

(単位 m³)

所別		相模原	相模原南	津久井	鎌倉	逗子	藤沢	湘南台	茅ヶ崎	平塚	二宮	厚木	伊勢原	海老名	綾瀬	大和	箱根	全所
年度別	17	18.2	17.2	21.6	19.4	20.7	18.6	18.2	20.2	20.2	21.7	18.6	19.0	20.0	20.7	17.9	23.5	19.0
	18	17.9	16.9	20.9	19.0	20.2	18.2	17.8	19.8	19.8	21.2	18.2	18.7	19.6	20.3	17.5	22.8	18.6
	19	17.7	16.8	20.7	18.0	19.9	18.0	17.5	19.6	19.5	21.0	18.1	18.5	19.4	20.0	17.4	21.9	18.4
	20	17.2	16.4	20.2	18.2	19.4	17.4	-	19.1	18.9	20.4	17.5	18.2	19.0	-	16.9	21.5	18.0
	21	17.1	16.3	20.0	18.4	-	17.2	-	18.9	19.0	-	17.6	-	18.9	-	16.8	20.8	17.8
月別	4	17.0	16.5	19.2	17.3	-	15.8	-	17.9	17.6	-	16.8	-	17.5	-	16.1	24.8	17.0
	5	16.9	15.8	20.4	19.8	-	18.3	-	19.5	20.0	-	18.0	-	19.7	-	17.1	18.2	18.3
	6	17.8	17.4	20.4	18.0	-	16.7	-	18.9	18.6	-	17.7	-	18.5	-	17.1	24.7	17.9
	7	16.4	15.2	19.6	18.6	-	17.6	-	18.5	19.4	-	17.5	-	18.9	-	16.7	15.3	17.6
	8	18.2	17.7	21.1	18.5	-	17.2	-	19.6	19.2	-	18.1	-	18.9	-	17.4	26.6	18.3
	9	16.5	15.4	20.6	19.3	-	18.1	-	19.2	19.8	-	17.6	-	19.5	-	16.9	18.8	18.0
	10	17.7	17.2	20.4	18.3	-	16.6	-	18.8	18.6	-	17.8	-	18.5	-	16.9	27.1	17.8
	11	17.0	16.0	20.1	19.3	-	18.2	-	19.5	19.8	-	18.1	-	19.8	-	17.1	18.3	18.3
	12	17.3	16.7	19.4	17.2	-	16.2	-	18.2	17.8	-	17.2	-	17.8	-	16.4	24.5	17.2
	1	16.9	16.1	20.3	19.4	-	18.4	-	19.5	20.3	-	18.1	-	20.4	-	17.3	18.0	18.4
	2	18.0	17.5	20.4	18.1	-	16.8	-	19.1	18.8	-	17.9	-	18.7	-	17.2	25.6	18.0
	3	15.7	14.3	18.5	17.5	-	16.8	-	17.6	18.1	-	16.6	-	18.1	-	15.7	16.1	16.7

(3) 給水量(有効水量)(月別・用途別)

ア 全水道営業所

用途別 年度別	家事用	業務用			浴場用		一時用
		営業用	公共用	工業用	浴場用	プール用	
17年度	256,568,266	40,646,758	11,089,039	18,855,582	108,018	1,030,416	355,561
18年度	254,875,670	40,005,439	10,350,599	17,959,955	105,034	956,427	388,390
19年度	255,081,413	39,739,471	10,174,622	18,152,320	98,623	948,941	352,157
20年度	251,812,943	38,098,494	9,685,317	16,632,796	87,428	863,854	334,570
21年度	251,451,211	36,797,010	9,482,308	14,736,106	80,445	774,881	407,710
4	19,831,943	3,148,949	657,205	1,215,187	13,254	5,181	26,047
5	21,503,189	2,853,183	797,702	1,161,672	599	12,028	22,887
6	20,991,453	3,273,590	760,923	1,229,425	12,612	36,652	27,590
7	20,729,460	2,845,856	959,829	1,283,346	573	194,747	37,068
8	21,514,946	3,560,299	912,910	1,445,209	13,243	237,920	52,608
9	21,203,266	3,020,622	853,913	1,240,981	586	201,608	42,655
10	21,000,673	3,374,163	802,582	1,303,522	11,772	53,899	41,621
11	21,513,926	2,888,037	879,783	1,262,595	1,468	13,444	33,983
12	20,302,857	3,163,129	694,868	1,197,427	11,665	3,790	29,536
1	21,704,442	2,873,400	787,598	1,161,399	549	6,730	31,270
2	21,244,406	3,174,828	637,799	1,109,507	12,482	3,864	29,922
3	19,910,650	2,620,954	737,196	1,125,836	1,642	5,018	32,523
月平均	20,954,268	3,066,418	790,192	1,228,009	6,704	64,573	33,976
全水量比(%)	74.8	10.9	2.8	4.4	0.0	0.2	0.1
前年度比(%)	99.9	96.6	97.9	88.6	92.0	89.7	121.9

注1. 全水量比は小数点以下第二位を四捨五入しているため、必ずしも計と一致しない。

注2. 無収水量の数値は配水メータ上流側の水量を含むため各営業所を合計したものと一致しない。

注3. 無収水量の項目名の事業用水量は20年度までの管等洗浄用水から変更した。

(単位 m³)

小 計	分 水	有収水量計	無 収 水 量					合 計
			事業用 水 量	メ ー タ 不感水量	消防用水	その他	計	
328,653,640	7,983,819	336,637,459	926,838	15,708,098	164,568	312,754	17,112,258	353,749,717
324,641,514	8,346,730	332,988,244	1,018,089	15,521,386	149,294	283,464	16,972,233	349,960,477
324,547,547	7,347,590	331,895,137	800,004	15,472,703	175,947	347,692	16,796,346	348,691,483
317,515,402	6,958,424	324,473,826	935,545	15,135,234	156,333	301,990	16,529,102	341,002,928
313,729,671	6,384,498	320,114,169	882,250	14,933,304	156,946	299,815	16,272,315	336,386,484
24,897,766	520,390	25,418,156	59,948	1,184,412	456	2,204	1,247,020	26,665,176
26,351,260	485,373	26,836,633	65,338	1,251,159	2,802	1,751	1,321,050	28,157,683
26,332,245	568,120	26,900,365	72,808	1,254,354	14,880	1,800	1,343,842	28,244,207
26,050,879	574,403	26,625,282	80,698	1,241,603	102,897	1,772	1,426,970	28,052,252
27,737,135	544,120	28,281,255	79,663	1,319,517	27,315	1,593	1,428,088	29,709,343
26,563,631	530,718	27,094,349	84,370	1,264,801	3,165	1,242	1,353,578	28,447,927
26,588,232	542,937	27,131,169	83,971	1,266,614	360	1,368	1,352,313	28,483,482
26,593,236	548,402	27,141,638	71,323	1,267,001	414	1,255	1,339,993	28,481,631
25,403,272	515,360	25,918,632	71,550	1,208,969	1,139	3,686	1,285,344	27,203,976
26,565,388	566,685	27,132,073	75,144	1,265,754	2,010	1,167	1,344,075	28,476,148
26,212,808	481,263	26,694,071	65,951	1,245,597	658	2,213	1,314,419	28,008,490
24,433,819	506,727	24,940,546	71,486	1,163,523	850	279,764	1,515,623	26,456,169
26,144,139	532,042	26,676,181	73,521	1,244,442	13,079	24,985	1,356,026	28,032,207
93.3	1.9	95.2	0.3	4.4	0.0	0.1	4.8	100.0
98.8	91.8	98.7	94.3	98.7	100.4	99.3	98.4	98.6

イ 水道営業所別

(ア)相模原水道営業所

用途別 月 別	家事用	業務用			浴場用		一時用
		営業用	公共用	工業用	浴場用	プール用	
4	2,755,875	398,641	104,205	125,902	93	480	2,593
5	2,787,410	457,141	114,002	119,280	0	1,147	3,088
6	2,910,571	407,533	125,437	123,605	112	4,751	2,531
7	2,711,307	460,266	130,798	129,185	0	34,869	4,474
8	2,965,326	446,960	144,301	136,632	121	52,862	5,350
9	2,730,000	477,343	105,032	137,528	0	31,638	5,421
10	2,899,872	426,482	127,801	125,620	113	9,107	5,786
11	2,803,209	468,720	120,156	142,403	0	542	4,552
12	2,836,174	399,865	110,238	119,263	130	1,072	3,191
1	2,793,186	467,456	106,589	137,733	0	133	4,534
2	2,948,879	394,125	100,108	111,320	102	532	3,975
3	2,651,595	429,945	104,081	129,570	0	289	5,306
計	33,793,404	5,234,477	1,392,748	1,538,041	671	137,422	50,801
月平均	2,816,117	436,206	116,062	128,170	56	11,452	4,233
全水量比(%)	76.4	11.8	3.1	3.5	0.0	0.3	0.1
前年度	33,786,632	5,354,256	1,439,254	1,926,354	671	152,810	37,284
前年度比(%)	100.0	97.8	96.8	79.8	100.0	89.9	136.3

(イ)相模原南水道営業所

4	1,870,828	161,159	51,710	30,808	813	1,507	569
5	1,890,561	198,134	60,126	14,997	107	632	473
6	1,991,613	165,441	63,426	30,075	827	3,738	628
7	1,814,433	192,838	74,868	15,283	109	16,822	713
8	2,027,090	178,730	63,734	33,900	779	37,930	1,763
9	1,838,029	198,566	57,010	15,705	128	21,047	2,478
10	1,976,275	167,696	60,958	29,557	1	7,607	2,418
11	1,911,288	193,253	66,696	16,253	1,061	863	1,620
12	1,917,949	164,390	51,670	32,213	1,043	80	1,515
1	1,913,923	194,855	59,402	18,019	107	1,044	1,114
2	2,014,506	165,631	47,196	31,825	1	82	1,504
3	1,724,059	178,343	54,882	15,923	1,223	103	1,358
計	22,890,554	2,159,036	711,678	284,558	6,199	91,455	16,153
月平均	1,907,546	179,920	59,307	23,713	517	7,621	1,346
全水量比(%)	81.1	7.6	2.5	1.0	0.0	0.3	0.1
前年度	22,798,146	2,304,546	716,061	291,524	5,568	104,245	19,572
前年度比(%)	100.4	93.7	99.4	97.6	111.3	87.7	82.5

(ウ)津久井水道営業所

4	500,989	53,826	16,993	8,581	0	1,091	866
5	516,801	55,540	32,467	10,984	0	252	703
6	537,645	60,118	18,043	7,841	0	3,672	583
7	497,163	52,297	38,035	10,948	0	5,797	789
8	555,035	62,476	22,900	8,168	0	8,143	845
9	521,849	60,884	35,028	10,410	0	4,874	730
10	537,497	60,873	20,642	8,293	0	640	1,740
11	507,604	54,262	33,407	11,931	0	387	1,394
12	512,712	55,431	17,002	8,236	0	42	1,484
1	512,527	52,810	29,119	10,376	0	614	1,916
2	538,216	55,735	15,866	7,877	0	431	1,787
3	473,607	49,218	28,290	13,006	0	134	1,809
計	6,211,645	673,470	307,792	116,651	0	26,077	14,646
月平均	517,637	56,123	25,649	9,721	-	2,173	1,221
全水量比(%)	80.0	8.7	4.0	1.5	-	0.3	0.2
前年度	6,245,468	696,957	314,268	162,305	0	26,791	10,314
前年度比(%)	99.5	96.6	97.9	71.9	-	97.3	142.0

注1. 全水量比は小数点以下第二位を四捨五入しているため、必ずしも計と一致しない。

注2. 無収水量の項目名の事業用水量は20年度までの管等洗浄用水から変更した。

(単位 m³)

小計	分水	有収水量計	無収水量					合計
			事業用 水量	メータ 不感水量	消防用水	その他	計	
3,387,789	-	3,387,789	2,192	157,736	0	326	160,254	3,548,043
3,482,068	-	3,482,068	714	162,126	18	434	163,292	3,645,360
3,574,540	-	3,574,540	431	166,471	2,847	462	170,211	3,744,751
3,470,899	-	3,470,899	2,907	161,621	14,966	512	180,006	3,650,905
3,751,552	-	3,751,552	1,722	174,753	881	719	178,075	3,929,627
3,486,962	-	3,486,962	2,346	162,441	211	336	165,334	3,652,296
3,594,781	-	3,594,781	1,664	167,543	180	342	169,729	3,764,510
3,539,582	-	3,539,582	1,354	164,831	0	233	166,418	3,706,000
3,469,933	-	3,469,933	1,961	161,745	821	800	165,327	3,635,260
3,509,631	-	3,509,631	2,434	163,675	90	441	166,640	3,676,271
3,559,041	-	3,559,041	1,555	165,930	198	412	168,095	3,727,136
3,320,786	-	3,320,786	3,944	154,835	118	62,822	221,719	3,542,505
42,147,564	-	42,147,564	23,224	1,963,707	20,330	67,839	2,075,100	44,222,664
3,512,297	-	3,512,297	1,935	163,642	1,694	5,653	172,925	3,685,222
95.3	-	95.3	0.1	4.4	0.0	0.2	4.7	100.0
42,697,261	-	42,697,261	26,151	1,990,164	20,901	67,654	2,104,870	44,802,131
98.7	-	98.7	88.8	98.7	97.3	100.3	98.6	98.7

2,117,394	50,739	2,168,133	994	100,942	171	1,162	103,269	2,271,402
2,165,030	47,607	2,212,637	744	103,115	0	242	104,101	2,316,738
2,255,748	52,175	2,307,923	1,436	107,560	1,149	113	110,258	2,418,181
2,115,066	50,628	2,165,694	776	100,908	11,566	465	113,715	2,279,409
2,343,926	50,888	2,394,814	862	111,634	1,171	143	113,810	2,508,624
2,132,963	49,731	2,182,694	1,341	101,789	17	262	103,409	2,286,103
2,244,512	65,748	2,310,260	1,409	107,695	2	112	109,218	2,419,478
2,191,034	58,454	2,249,488	1,053	105,049	20	166	106,288	2,355,776
2,168,860	87,042	2,255,902	1,332	104,981	0	414	106,727	2,362,629
2,188,464	99,910	2,288,374	1,734	106,596	15	131	108,476	2,396,850
2,260,745	82,192	2,342,937	1,721	109,268	2	367	111,358	2,454,295
1,975,891	53,700	2,029,591	1,494	94,578	18	34,716	130,806	2,160,397
26,159,633	748,814	26,908,447	14,896	1,254,115	14,131	38,293	1,321,435	28,229,882
2,179,969	62,401	2,242,371	1,241	104,510	1,178	3,191	110,120	2,352,490
92.7	2.7	95.3	0.1	4.4	0.1	0.1	4.7	100.0
26,239,662	607,417	26,847,079	13,868	1,250,576	14,657	36,654	1,315,755	28,162,834
99.7	123.3	100.2	107.4	100.3	96.4	104.5	100.4	100.2

582,346	-	582,346	3,944	27,136	8	0	31,088	613,434
616,747	-	616,747	4,028	28,934	15	19	32,996	649,743
627,902	-	627,902	4,531	29,258	42	26	33,857	661,759
605,029	-	605,029	4,683	28,206	5,615	17	38,521	643,550
657,567	-	657,567	4,941	30,788	1,581	133	37,443	695,010
633,775	-	633,775	4,777	29,603	588	32	35,000	668,775
629,685	-	629,685	4,806	29,409	14	24	34,253	663,938
608,985	-	608,985	4,694	28,410	132	13	33,249	642,234
594,907	-	594,907	5,009	27,714	26	14	32,763	627,670
607,362	-	607,362	5,146	28,515	47	28	33,736	641,098
619,912	-	619,912	4,829	29,017	77	59	33,982	653,894
566,064	-	566,064	5,458	26,407	0	1,373	33,238	599,302
7,350,281	-	7,350,281	56,846	343,397	8,145	1,738	410,126	7,760,407
612,523	-	612,523	4,737	28,616	679	145	34,177	646,701
94.7	-	94.7	0.7	4.4	0.1	0.0	5.3	100.0
7,944,027	-	7,944,027	218,927	348,256	8,307	1,697	577,187	8,521,214
92.5	-	92.5	26.0	98.6	98.0	102.4	71.1	91.1

(エ) 鎌倉水道営業所

用途別 月 別	家事用	業務用			浴場用		一時用
		営業用	公共用	工業用	浴場用	プール用	
4	2,050,944	313,851	50,445	50,274	6,615	45	1,629
5	2,285,840	334,546	89,735	47,977	0	825	2,186
6	2,155,118	336,614	59,374	50,939	6,978	2,513	1,902
7	2,153,558	318,836	103,732	57,945	0	14,314	2,444
8	2,210,199	362,614	76,580	64,495	6,913	15,516	3,048
9	2,240,111	340,869	106,613	58,279	0	22,612	1,771
10	2,188,857	343,579	64,145	56,295	6,591	1,427	1,978
11	2,239,318	330,621	99,656	57,361	0	2,528	2,571
12	2,054,070	314,159	55,353	50,702	5,701	180	2,324
1	2,259,628	329,382	88,424	51,500	0	423	2,904
2	2,165,858	319,046	50,028	46,114	6,829	109	2,511
3	2,044,408	285,844	82,281	47,699	0	175	2,742
計	26,047,909	3,929,961	926,366	639,580	39,627	60,667	28,010
月 平 均	2,170,659	327,497	77,197	53,298	3,302	5,056	2,334
全水量比 (%)	78.5	11.8	2.8	1.9	0.1	0.2	0.1
前 年 度	26,150,383	3,966,585	940,913	710,038	40,447	65,896	38,192
前年度比 (%)	99.6	99.1	98.5	90.1	98.0	92.1	73.3

※ 前年度の数値は組織再編により平成21年に統合した逗子営業所の数値を含む。

(オ) 藤沢水道営業所

4	2,701,217	434,151	112,992	143,229	3,795	1,234	9,381
5	3,293,109	417,696	125,423	143,980	0	3,527	7,334
6	2,874,287	455,121	131,009	136,835	3,250	5,845	12,025
7	3,185,543	422,782	164,458	159,180	0	44,901	17,990
8	2,949,848	499,881	162,009	169,412	3,886	26,365	23,774
9	3,284,373	473,127	141,189	151,486	0	33,995	16,737
10	2,861,057	466,983	142,098	162,214	3,635	18,780	15,701
11	3,303,810	417,122	141,458	164,787	0	1,174	10,761
12	2,800,093	441,145	121,842	150,622	3,526	769	9,848
1	3,342,742	414,910	126,357	154,491	0	1,417	12,484
2	2,895,005	439,898	110,949	138,267	4,090	1,182	10,480
3	3,092,775	385,234	115,111	147,177	0	1,240	10,688
計	36,583,859	5,268,050	1,594,895	1,821,680	22,182	140,429	157,203
月 平 均	3,048,655	439,004	132,908	151,807	1,849	11,702	13,100
全水量比 (%)	76.4	11.0	3.3	3.8	0.0	0.3	0.3
前 年 度	36,643,618	5,467,726	1,613,145	2,138,198	21,546	164,548	70,947
前年度比 (%)	99.8	96.3	98.9	85.2	103.0	85.3	221.6

(カ) 茅ヶ崎水道営業所

4	1,967,580	241,647	49,182	187,388	524	605	1,411
5	2,213,051	206,300	51,294	182,262	0	994	1,267
6	2,086,590	254,144	55,455	184,552	490	3,089	1,768
7	2,115,877	202,142	65,337	202,999	0	11,360	2,755
8	2,170,991	275,028	66,421	208,481	473	17,597	4,927
9	2,195,930	213,279	57,199	200,202	0	11,180	5,291
10	2,085,859	258,819	57,738	199,943	446	6,183	5,424
11	2,233,416	213,606	56,444	207,401	0	1,171	4,885
12	2,018,804	239,771	51,127	188,948	466	1,159	4,950
1	2,238,560	207,883	52,070	167,080	0	525	2,157
2	2,121,827	249,644	48,231	159,390	531	448	3,152
3	2,047,336	189,056	52,003	179,513	0	305	3,286
計	25,495,821	2,751,319	662,501	2,268,159	2,930	54,616	41,273
月 平 均	2,124,652	229,277	55,208	189,013	244	4,551	3,439
全水量比 (%)	77.6	8.4	2.0	6.9	0.0	0.2	0.1
前 年 度	25,413,184	2,828,116	677,478	2,409,107	3,093	55,359	24,086
前年度比 (%)	100.3	97.3	97.8	94.1	94.7	98.7	171.4

注1. 全水量比は小数点以下第二位を四捨五入しているため、必ずしも計と一致しない。

注2. 無収水量の項目名の事業用水量は20年度までの管等洗浄用水から変更した。

(単位 m³)

小計	分水	有収水量計	無収水量					合計
			事業用 水量	メータ 不感水量	消防用水	その他	計	
2,473,803	-	2,473,803	619	115,220	0	39	115,878	2,589,681
2,761,109	-	2,761,109	647	128,760	1,587	65	131,059	2,892,168
2,613,438	-	2,613,438	2,051	121,878	435	123	124,487	2,737,925
2,650,829	-	2,650,829	1,234	123,909	9,212	148	134,503	2,785,332
2,739,365	-	2,739,365	1,073	128,132	1,201	121	130,527	2,869,892
2,770,255	-	2,770,255	1,702	129,543	211	248	131,704	2,901,959
2,662,872	-	2,662,872	2,696	124,755	13	116	127,580	2,790,452
2,732,055	-	2,732,055	1,583	127,702	10	101	129,396	2,861,451
2,482,489	-	2,482,489	1,483	115,918	38	83	117,522	2,600,011
2,732,261	-	2,732,261	1,386	127,669	797	21	129,873	2,862,134
2,590,495	-	2,590,495	1,520	120,843	220	224	122,807	2,713,302
2,463,149	-	2,463,149	2,370	114,994	8	16,940	134,312	2,597,461
31,672,120	-	31,672,120	18,364	1,479,323	13,732	18,229	1,529,648	33,201,768
2,639,343	-	2,639,343	1,530	123,277	1,144	1,519	127,471	2,766,814
95.4	-	95.4	0.1	4.5	0.0	0.1	4.6	100.0
31,912,454	-	31,912,454	46,842	1,490,051	12,590	17,936	1,567,419	33,479,873
99.2	-	99.2	39.2	99.3	109.1	101.6	97.6	99.2

3,405,999	-	3,405,999	4,996	158,578	2	0	163,576	3,569,575
3,991,069	-	3,991,069	5,483	185,836	43	0	191,362	4,182,431
3,618,372	-	3,618,372	5,471	168,636	1,225	0	175,332	3,793,704
3,994,854	-	3,994,854	4,845	185,861	6,517	0	197,223	4,192,077
3,835,175	-	3,835,175	4,469	178,750	18,710	0	201,929	4,037,104
4,100,907	-	4,100,907	5,939	191,271	881	0	198,091	4,298,998
3,670,468	-	3,670,468	5,509	171,129	0	0	176,638	3,847,106
4,039,112	-	4,039,112	5,489	188,238	0	0	193,727	4,232,839
3,527,845	-	3,527,845	8,364	164,427	27	0	172,818	3,700,663
4,052,401	-	4,052,401	9,842	188,830	172	0	198,844	4,251,245
3,599,871	-	3,599,871	7,112	167,772	16	0	174,900	3,774,771
3,752,225	-	3,752,225	4,898	174,916	455	43,950	224,219	3,976,444
45,588,298	-	45,588,298	72,417	2,124,244	28,048	43,950	2,268,659	47,856,957
3,799,025	-	3,799,025	6,035	177,020	2,337	3,663	189,055	3,988,080
95.3	-	95.3	0.2	4.4	0.1	0.1	4.7	100.0
46,119,728	-	46,119,728	93,251	2,149,025	22,433	43,950	2,308,659	48,428,387
98.8	-	98.8	77.7	98.8	125.0	100.0	98.3	98.8

2,448,337	-	2,448,337	6,782	113,971	89	144	120,986	2,569,323
2,655,168	-	2,655,168	6,639	123,647	646	89	131,021	2,786,189
2,586,088	-	2,586,088	8,675	120,459	2,569	251	131,954	2,718,042
2,600,470	-	2,600,470	8,643	121,198	9,795	107	139,743	2,740,213
2,743,918	-	2,743,918	8,614	127,953	239	212	137,018	2,880,936
2,683,081	-	2,683,081	9,532	125,100	151	129	134,912	2,817,993
2,614,412	-	2,614,412	9,254	121,956	10	263	131,483	2,745,895
2,716,923	-	2,716,923	7,815	126,672	39	125	134,651	2,851,574
2,505,225	-	2,505,225	8,304	116,983	18	2,086	127,391	2,632,616
2,668,275	-	2,668,275	9,700	124,485	32	154	134,371	2,802,646
2,583,223	-	2,583,223	8,432	120,307	51	170	128,960	2,712,183
2,471,499	-	2,471,499	8,359	115,151	102	16,974	140,586	2,612,085
31,276,619	-	31,276,619	100,749	1,457,882	13,741	20,704	1,593,076	32,869,695
2,606,385	-	2,606,385	8,396	121,490	1,145	1,725	132,756	2,739,141
95.2	-	95.2	0.3	4.4	0.0	0.1	4.8	100.0
31,410,423	-	31,410,423	117,360	1,464,027	12,872	20,258	1,614,517	33,024,940
99.6	-	99.6	85.8	99.6	106.8	102.2	98.7	99.5

(キ) 平塚水道営業所

用途別 月 別	家事用	業 務 用			浴 場 用		一時用
		営業用	公共用	工業用	浴場用	プール用	
4	2,361,576	419,880	87,963	263,653	373	55	2,367
5	2,662,083	279,607	93,006	219,856	300	103	1,743
6	2,493,225	434,316	101,351	257,259	408	2,625	1,156
7	2,583,430	284,108	111,561	237,324	293	19,361	1,467
8	2,567,912	469,148	133,373	308,781	438	36,463	1,858
9	2,632,869	289,536	109,878	222,710	346	12,722	2,218
10	2,496,814	443,551	108,127	285,731	422	3,742	2,009
11	2,642,952	282,465	108,191	231,089	268	498	1,829
12	2,401,886	412,896	93,642	268,949	368	123	1,289
1	2,702,902	282,840	94,594	213,704	285	82	865
2	2,527,593	416,965	87,722	238,780	481	315	1,049
3	2,441,032	263,530	83,798	194,303	256	163	1,198
計	30,514,274	4,278,842	1,213,206	2,942,139	4,238	76,252	19,048
月 平 均	2,542,856	356,570	101,101	245,178	353	6,354	1,587
全水量比(%)	67.1	9.4	2.7	6.5	0.0	0.2	0.0
前 年 度	30,704,723	4,455,374	1,256,619	3,172,458	8,810	82,921	34,360
前年度比(%)	99.4	96.0	96.5	92.7	48.1	92.0	55.4

※ 前年度の数値は組織再編により平成21年に統合した二宮営業所の数値を含む。

(ク) 厚木水道営業所

4	2,418,342	549,104	93,776	200,282	588	48	4,181
5	2,555,378	349,790	139,080	181,013	0	4,033	3,661
6	2,558,418	568,491	102,955	195,930	29	5,768	3,918
7	2,479,084	361,756	160,949	202,993	16	25,664	3,748
8	2,607,094	625,874	125,902	256,288	0	13,408	5,274
9	2,492,105	378,663	147,411	195,004	0	41,487	3,648
10	2,569,032	581,908	107,141	222,747	0	2,908	3,419
11	2,553,810	360,904	153,844	198,021	0	5,314	3,278
12	2,478,289	546,001	97,121	194,840	0	120	1,570
1	2,562,678	354,908	142,159	187,661	0	1,787	2,028
2	2,585,774	552,328	90,874	200,661	0	32	2,945
3	2,374,149	329,096	129,224	183,036	0	2,105	2,942
計	30,234,153	5,558,823	1,490,436	2,418,476	633	102,674	40,612
月 平 均	2,519,513	463,235	124,203	201,540	53	8,556	3,384
全水量比(%)	72.3	13.3	3.6	5.8	0.0	0.2	0.1
前 年 度	30,394,613	5,795,182	1,532,105	2,759,470	3,096	113,902	50,861
前年度比(%)	99.5	95.9	97.3	87.6	20.4	90.1	79.8

※ 前年度の数値は組織再編により平成21年に統合した伊勢原営業所の数値を含む。

(ケ) 海老名水道営業所

4	1,440,000	196,105	39,939	184,154	55	49	1,462
5	1,626,421	228,637	43,188	212,737	0	137	1,163
6	1,512,938	195,779	46,713	223,290	73	1,127	1,150
7	1,563,223	232,077	49,914	237,103	0	12,638	1,038
8	1,546,032	215,902	51,934	236,937	120	13,665	4,025
9	1,612,159	252,950	43,932	221,634	0	10,162	3,051
10	1,520,700	199,084	50,812	191,158	138	1,290	1,643
11	1,638,054	237,640	48,909	204,148	0	129	1,659
12	1,466,662	184,439	42,844	163,561	71	68	1,796
1	1,685,660	236,716	42,665	195,934	0	173	1,327
2	1,539,074	186,188	38,486	151,265	56	478	1,027
3	1,506,634	210,796	42,386	189,879	0	94	1,876
計	18,657,557	2,576,313	541,722	2,411,800	513	40,010	21,217
月 平 均	1,554,796	214,693	45,144	200,983	43	3,334	1,768
全水量比(%)	71.0	9.8	2.1	9.2	0.0	0.2	0.1
前 年 度	18,697,689	2,688,685	531,441	2,708,509	892	49,087	25,875
前年度比(%)	99.8	95.8	101.9	89.0	57.5	81.5	82.0

注1. 全水量比は小数点以下第二位を四捨五入しているため、必ずしも計と一致しない。

注2. 無収水量の項目名の事業用水量は20年度までの管等洗浄用水から変更した。

(単位 m³)

小計	分水	有収水量計	無収水量					合計
			事業用水 水量	メータ 不感水量	消防用水	その他	計	
3,135,867	339,900	3,475,767	13,198	161,740	5	0	174,943	3,650,710
3,256,698	314,560	3,571,258	14,115	166,367	1	0	180,483	3,751,741
3,290,340	379,850	3,670,190	13,242	171,074	2,505	0	186,821	3,857,011
3,237,544	391,960	3,629,504	13,195	169,342	15,181	0	197,718	3,827,222
3,517,973	361,560	3,879,533	14,119	180,853	1	0	194,973	4,074,506
3,270,279	353,300	3,623,579	13,857	169,066	136	0	183,059	3,806,638
3,340,396	361,380	3,701,776	13,578	172,902	13	0	186,493	3,888,269
3,267,292	358,030	3,625,322	13,105	169,081	4	0	182,190	3,807,512
3,179,153	337,850	3,517,003	14,129	163,839	11	0	177,979	3,694,982
3,295,272	363,190	3,658,462	14,714	170,503	406	0	185,623	3,844,085
3,272,905	306,680	3,579,585	12,984	167,010	32	0	180,026	3,759,611
2,984,280	318,030	3,302,310	13,626	153,971	43	26,550	194,190	3,496,500
39,047,999	4,186,290	43,234,289	163,862	2,015,748	18,338	26,550	2,224,498	45,458,787
3,254,000	348,858	3,602,857	13,655	167,979	1,528	2,213	185,375	3,788,232
85.9	9.2	95.1	0.4	4.4	0.0	0.1	4.9	100.0
39,715,265	4,690,040	44,405,305	201,004	2,069,484	22,548	26,645	2,319,681	46,724,986
98.3	89.3	97.4	81.5	97.4	81.3	99.6	95.9	97.3

3,266,321	-	3,266,321	4,794	152,104	54	271	157,223	3,423,544
3,232,955	-	3,232,955	4,682	150,646	50	8	155,386	3,388,341
3,435,509	-	3,435,509	5,452	160,080	410	129	166,071	3,601,580
3,234,210	-	3,234,210	5,663	150,591	23,887	70	180,211	3,414,421
3,633,840	-	3,633,840	5,140	169,399	3,133	43	177,715	3,811,555
3,258,318	-	3,258,318	5,427	152,067	913	41	158,448	3,416,766
3,487,155	-	3,487,155	5,572	162,589	113	180	168,454	3,655,609
3,275,171	-	3,275,171	4,965	152,720	84	37	157,806	3,432,977
3,317,941	-	3,317,941	5,142	154,617	84	102	159,945	3,477,886
3,251,221	-	3,251,221	5,385	151,375	305	162	157,227	3,408,448
3,432,614	-	3,432,614	5,100	160,149	45	82	165,376	3,597,990
3,020,552	-	3,020,552	6,128	140,695	24	26,158	173,005	3,193,557
39,845,807	-	39,845,807	63,450	1,857,032	29,102	27,283	1,976,867	41,822,674
3,320,484	-	3,320,484	5,288	154,753	2,425	2,274	164,739	3,485,223
95.3	-	95.3	0.2	4.4	0.1	0.1	4.7	100.0
40,649,229	-	40,649,229	73,587	1,895,554	21,638	28,716	2,019,495	42,668,724
98.0	-	98.0	86.2	98.0	134.5	95.0	97.9	98.0

1,861,764	71,040	1,932,804	2,188	89,966	119	44	92,317	2,025,121
2,112,283	66,450	2,178,733	6,808	101,382	433	285	108,908	2,287,641
1,981,070	73,530	2,054,600	7,261	95,629	3,632	172	106,694	2,161,294
2,095,993	71,270	2,167,263	16,324	100,959	5,978	52	123,313	2,290,576
2,068,615	71,180	2,139,795	16,201	99,663	364	67	116,295	2,256,090
2,143,888	69,020	2,212,908	15,707	103,149	14	52	118,922	2,331,830
1,964,825	57,230	2,022,055	16,079	94,140	15	93	110,327	2,132,382
2,130,539	71,410	2,201,949	9,096	102,585	123	75	111,879	2,313,828
1,859,441	35,770	1,895,211	2,597	88,374	99	56	91,126	1,986,337
2,162,475	41,180	2,203,655	2,321	102,599	132	101	105,153	2,308,808
1,916,574	37,910	1,954,484	2,094	91,042	1	489	93,626	2,048,110
1,951,665	70,800	2,022,465	2,271	94,144	12	15,240	111,667	2,134,132
24,249,132	736,790	24,985,922	98,947	1,163,632	10,922	16,726	1,290,227	26,276,149
2,020,761	61,399	2,082,160	8,246	96,969	910	1,394	107,519	2,189,679
92.3	2.8	95.1	0.4	4.4	0.0	0.1	4.9	100.0
24,702,178	939,980	25,642,158	54,555	1,195,060	12,485	17,112	1,279,212	26,921,370
98.2	78.4	97.4	181.4	97.4	87.5	97.7	100.9	97.6

(コ) 大和水道営業所

用途別 月別	家事用	業務用			浴場用		一時用
		営業用	公共用	工業用	浴場用	プール用	
4	1,695,678	195,263	44,117	20,916	398	67	1,376
5	1,600,619	235,690	46,169	28,586	192	378	1,069
6	1,801,770	208,806	51,042	19,099	445	3,524	1,479
7	1,564,953	241,101	56,228	30,386	155	8,801	1,444
8	1,840,604	219,542	59,260	22,115	513	15,869	1,364
9	1,581,126	246,725	46,625	28,023	112	11,834	857
10	1,787,818	209,319	56,366	21,964	426	2,162	980
11	1,608,171	239,492	46,942	29,201	139	759	730
12	1,746,137	201,201	46,996	20,093	360	177	1,106
1	1,621,375	241,522	43,301	24,901	157	532	1,668
2	1,834,854	203,495	42,516	24,008	392	255	1,484
3	1,491,697	224,477	42,109	25,730	163	410	1,276
計	20,174,802	2,666,633	581,671	295,022	3,452	44,768	14,833
月平均	1,681,234	222,219	48,473	24,585	288	3,731	1,236
全水量比(%)	78.5	10.4	2.3	1.1	0.0	0.2	0.1
前年度	20,113,153	2,794,987	600,958	354,833	3,305	47,387	16,469
前年度比(%)	100.3	95.4	96.8	83.1	104.4	94.5	90.1

(サ) 箱根水道営業所

4	68,914	185,322	5,883	0	0	0	212
5	71,916	90,102	3,212	0	0	0	200
6	69,278	187,227	6,118	0	0	0	450
7	60,889	77,653	3,949	0	0	220	206
8	74,815	204,144	6,496	0	0	102	380
9	74,715	88,680	3,996	0	0	57	453
10	76,892	215,869	6,754	0	0	53	523
11	72,294	89,952	4,080	0	0	79	704
12	70,081	203,831	7,033	0	0	0	463
1	71,261	90,118	2,918	0	0	0	273
2	72,820	191,773	5,823	0	0	0	8
3	63,358	75,415	3,031	0	0	0	42
計	847,233	1,700,086	59,293	0	0	511	3,914
月平均	70,603	141,674	4,941	-	-	43	326
全水量比(%)	30.9	62.0	2.2	-	-	0.0	0.1
前年度	865,334	1,746,080	63,075	0	0	908	6,610
前年度比(%)	97.9	97.4	94.0	-	-	56.3	59.2

注1. 全水量比は小数点以下第二位を四捨五入しているため、必ずしも計と一致しない。

注2. 無収水量の項目名の事業用水量は20年度までの管等洗浄用水から変更した。

(単位 m³)

小計	分水	有収水量計	無収水量					合計
			事業用 水量	メータ 不感水量	消防用水	その他	計	
1,957,815	58,711	2,016,526	680	93,851	8	218	94,757	2,111,283
1,912,703	56,756	1,969,459	970	91,811	9	609	93,399	2,062,858
2,086,165	62,565	2,148,730	1,363	100,107	65	524	102,059	2,250,789
1,903,068	60,545	1,963,613	894	91,499	180	401	92,974	2,056,587
2,159,267	60,492	2,219,759	807	103,439	30	155	104,431	2,324,190
1,915,302	58,667	1,973,969	1,300	92,101	43	142	93,586	2,067,555
2,079,035	58,579	2,137,614	1,347	99,638	0	238	101,223	2,238,837
1,925,434	60,508	1,985,942	975	92,847	2	505	94,329	2,080,271
2,016,070	54,698	2,070,768	1,319	96,433	0	131	97,883	2,168,651
1,933,456	62,405	1,995,861	1,676	92,980	14	129	94,799	2,090,660
2,107,004	54,481	2,161,485	1,393	100,766	0	410	102,569	2,264,054
1,785,862	64,197	1,850,059	873	86,146	70	34,711	121,800	1,971,859
23,781,181	712,604	24,493,785	13,597	1,141,618	421	38,173	1,193,809	25,687,594
1,981,765	59,384	2,041,149	1,133	95,135	35	3,181	99,484	2,140,633
92.6	2.8	95.4	0.1	4.4	0.0	0.1	4.6	100.0
23,931,092	720,987	24,652,079	24,510	1,149,402	7,866	41,038	1,222,816	25,874,895
99.4	98.8	99.4	55.5	99.3	5.4	93.0	97.6	99.3
260,331	-	260,331	215	12,414	0	0	12,629	272,960
165,430	-	165,430	143	7,735	0	0	7,878	173,308
263,073	-	263,073	1,054	12,319	1	0	13,374	276,447
142,917	-	142,917	174	6,655	0	0	6,829	149,746
285,937	-	285,937	586	13,307	4	0	13,897	299,834
167,901	-	167,901	827	7,835	0	0	8,662	176,563
300,091	-	300,091	861	14,027	0	0	14,888	314,979
167,109	-	167,109	975	8,090	0	0	9,065	176,174
281,408	-	281,408	1,156	13,124	15	0	14,295	295,703
164,570	-	164,570	939	7,750	0	0	8,689	173,259
270,424	-	270,424	1,162	12,783	16	0	13,961	284,385
141,846	-	141,846	1,023	6,846	0	330	8,199	150,045
2,611,037	-	2,611,037	9,115	122,885	36	330	132,366	2,743,403
217,586	-	217,586	760	10,240	3	28	11,031	228,617
95.2	-	95.2	0.3	4.5	0.0	0.0	4.8	100.0
2,682,007	-	2,682,007	53,075	125,376	36	330	178,817	2,860,824
97.4	-	97.4	17.2	98.0	100.0	100.0	74.0	95.9

(4) 点検件数

(単位 件)

所別	点検 区分	用途別								合 計
		家事用	営業用	公共用	工業用	浴場用	プール用	一時用	分 水	
相 模 原	毎月	18,423	1,637	6,388	672	0	635	2,260	0	30,015
	隔月	968,578	46,413	974	4,238	12	6	0	0	1,020,221
	計	987,001	48,050	7,362	4,910	12	641	2,260	0	1,050,236
相 模 原 南	毎月	11,744	809	3,904	50	0	457	1,295	12	18,271
	隔月	687,092	24,519	321	466	30	6	0	0	712,434
	計	698,836	25,328	4,225	516	30	463	1,295	12	730,705
津 久 井	毎月	1,682	242	2,828	106	0	264	511	0	5,633
	隔月	154,044	7,180	602	659	0	12	5	0	162,502
	計	155,726	7,422	3,430	765	0	276	516	0	168,135
鎌 倉	毎月	9,200	1,529	5,775	270	1	211	3,044	0	20,030
	隔月	687,977	31,798	1,965	420	36	95	0	0	722,291
	計	697,177	33,327	7,740	690	37	306	3,044	0	742,321
藤 沢	毎月	18,355	1,861	8,520	579	0	751	3,239	0	33,305
	隔月	1,038,451	48,693	764	1,809	18	14	0	0	1,089,749
	計	1,056,806	50,554	9,284	2,388	18	765	3,239	0	1,123,054
茅 ケ 崎	毎月	10,325	1,311	4,786	778	0	420	2,400	0	20,020
	隔月	665,919	27,910	270	1,478	12	0	1	0	695,590
	計	676,244	29,221	5,056	2,256	12	420	2,401	0	715,610
平 塚	毎月	11,007	1,981	8,378	1,396	0	716	1,833	12	25,323
	隔月	793,270	44,262	845	1,969	30	6	0	0	840,382
	計	804,277	46,243	9,223	3,365	30	722	1,833	12	865,705
厚 木	毎月	15,749	2,105	2,350	1,742	1	288	1,646	0	23,881
	隔月	843,894	46,685	4,134	1,967	2	234	0	0	896,916
	計	859,643	48,790	6,484	3,709	3	522	1,646	0	920,797
海 老 名	毎月	8,125	1,127	3,823	474	0	457	1,383	12	15,401
	隔月	488,827	23,409	755	3,049	6	0	3	0	516,049
	計	496,952	24,536	4,578	3,523	6	457	1,386	12	531,450
大 和	毎月	10,756	871	1,759	208	4	312	1,203	12	15,125
	隔月	591,333	31,613	1,715	1,129	24	0	0	0	625,814
	計	602,089	32,484	3,474	1,337	28	312	1,203	12	640,939
箱 根	毎月	337	143	1	0	0	6	145	0	632
	隔月	19,453	3,995	294	0	0	0	0	0	23,742
	計	19,790	4,138	295	0	0	6	145	0	24,374
合 計	毎月	115,703	13,616	48,512	6,275	6	4,517	18,959	48	207,636
	隔月	6,938,838	336,477	12,639	17,184	170	373	9	0	7,305,690
	計	7,054,541	350,093	61,151	23,459	176	4,890	18,968	48	7,513,326

5 給水工事・量水器

5 給水工事・量水器

(1) 給水工事 ア 新設

(単位 件)

所別 年度月別	相模原	相模 原南	津久井	鎌倉	逗子	藤沢	湘南台	茅ヶ崎	平塚	二宮	厚木	伊勢原	海老名	綾瀬	大和	箱根	計
16年度	3,056	1,438	432	1,240	478	1,612	1,160	1,750	1,832	397	2,142	765	792	791	1,508	17	19,410
17年度	2,851	1,558	407	1,063	509	1,680	1,041	1,866	1,719	418	2,004	862	698	433	1,410	28	18,547
18年度	2,605	1,302	376	800	521	1,711	913	1,811	1,631	390	1,908	667	866	608	1,232	105	17,446
19年度	2,182	1,124	264	845	425	1,620	893	2,096	1,550	378	1,652	532	808	566	1,100	106	16,141
20年度	1,890	1,189	296	960	424	2,404	-	1,762	1,266	368	1,262	586	1,197	-	1,166	69	14,839
21年度	1,882	1,098	246	1,343	-	2,421	-	1,547	1,382	-	1,641	-	1,124	-	985	29	13,698
4月	159	70	13	80	-	150	-	114	73	-	105	-	106	-	62	1	933
5月	103	62	12	93	-	117	-	114	64	-	75	-	59	-	52	1	752
6月	120	76	15	116	-	173	-	146	108	-	121	-	89	-	104	6	1,074
7月	129	120	16	81	-	237	-	150	92	-	145	-	87	-	91	0	1,148
8月	113	86	21	123	-	210	-	89	94	-	107	-	102	-	49	10	1,004
9月	257	78	15	99	-	228	-	138	150	-	179	-	96	-	108	2	1,350
10月	130	65	31	107	-	192	-	121	98	-	109	-	66	-	58	7	984
11月	122	68	16	93	-	152	-	134	99	-	121	-	68	-	45	1	919
12月	167	108	34	103	-	222	-	135	113	-	122	-	97	-	83	0	1,184
1月	159	91	39	95	-	210	-	151	102	-	98	-	118	-	84	1	1,148
2月	158	126	21	117	-	192	-	114	134	-	218	-	125	-	88	0	1,293
3月	265	148	13	236	-	338	-	141	255	-	241	-	111	-	161	0	1,909
月平均	156.8	91.5	20.5	111.9	-	201.8	-	128.9	115.2	-	136.8	-	93.7	-	82.1	2.4	1,141.5
前年度との 比較(%)	99.6	92.3	83.1	97.0	-	100.7	-	87.8	84.6	-	88.8	-	93.9	-	84.5	42.0	92.3

(注)組織再編により平成20年度に湘南台は藤沢に、綾瀬は海老名に統合した。
(注)組織再編により平成21年度に逗子は鎌倉に、二宮は平塚に、伊勢原は厚木に統合した。

イ 改 造

(単位 件)

所別 年度月別	相模原	相模 原南	津久井	鎌倉	逗子	藤沢	湘南台	茅ヶ崎	平塚	二宮	厚木	伊勢原	海老名	綾瀬	大和	箱根	計
16年度	1,464	754	221	873	406	1,012	556	1,154	1,065	242	871	375	376	382	833	50	10,634
17年度	1,475	897	220	947	490	1,184	542	1,388	1,029	321	850	399	395	296	843	71	11,347
18年度	1,569	1,001	208	888	514	1,347	507	1,418	1,052	291	938	482	451	341	872	73	11,952
19年度	1,518	936	191	937	535	1,153	526	1,454	1,024	288	931	360	475	378	857	74	11,637
20年度	1,323	927	240	871	510	1,621	-	1,369	1,008	318	823	347	782	-	803	47	10,989
21年度	1,239	835	195	1,210	-	1,507	-	1,215	1,056	-	1,020	-	691	-	711	45	9,724
4月	124	57	19	99	-	128	-	116	78	-	91	-	61	-	73	4	850
5月	101	61	7	96	-	97	-	85	88	-	64	-	43	-	32	7	681
6月	95	64	14	134	-	121	-	119	111	-	89	-	77	-	58	3	885
7月	96	68	19	97	-	153	-	114	95	-	93	-	45	-	59	4	843
8月	109	72	11	84	-	122	-	83	67	-	68	-	57	-	52	4	729
9月	95	69	22	79	-	125	-	100	88	-	100	-	47	-	73	2	800
10月	108	69	21	106	-	124	-	97	82	-	102	-	47	-	60	4	820
11月	92	75	14	74	-	105	-	103	76	-	80	-	50	-	48	2	719
12月	105	71	12	106	-	132	-	95	100	-	71	-	65	-	72	4	833
1月	77	66	17	95	-	126	-	90	83	-	50	-	57	-	45	2	708
2月	91	68	12	111	-	114	-	86	77	-	100	-	61	-	49	1	770
3月	146	95	27	129	-	160	-	127	111	-	112	-	81	-	90	8	1,086
月平均	103.3	69.6	16.3	100.8	-	125.6	-	101.3	88.0	-	85.0	-	57.6	-	59.3	3.8	810.3
前年度との 比較(%)	93.7	90.1	81.3	87.6	-	93.0	-	88.8	79.6	-	87.2	-	88.4	-	88.5	95.7	88.5

(注)組織再編により平成20年度に湘南台は藤沢に、綾瀬は海老名に統合した。
(注)組織再編により平成21年度に逗子は鎌倉に、二宮は平塚に、伊勢原は厚木に統合した。

ウ 撤 去

(単位 件)

所別 年度月別	相模原	相模 原南	津久井	鎌倉	逗子	藤沢	湘南台	茅ヶ崎	平塚	二宮	厚木	伊勢原	海老名	綾瀬	大和	箱根	計
16年度	551	378	58	312	103	459	224	459	579	68	363	161	205	83	639	3	4,645
17年度	512	481	65	389	147	846	162	364	489	81	343	168	184	95	630	6	4,962
18年度	598	346	63	308	143	730	215	455	424	68	353	272	219	87	558	25	4,864
19年度	464	416	17	366	107	379	170	457	443	96	392	160	244	112	597	23	4,443
20年度	530	504	55	407	126	709	-	482	393	121	260	139	220	-	520	18	4,484
21年度	422	604	86	422	-	646	-	345	365	-	350	-	243	-	418	16	3,917
4月	8	42	3	53	-	57	-	40	46	-	51	-	47	-	57	0	404
5月	31	50	0	15	-	43	-	5	43	-	17	-	22	-	7	0	233
6月	31	33	1	24	-	57	-	42	23	-	26	-	24	-	27	0	288
7月	87	51	1	33	-	70	-	43	32	-	29	-	45	-	30	4	425
8月	67	32	16	15	-	44	-	14	36	-	14	-	9	-	10	11	268
9月	23	26	7	29	-	26	-	38	18	-	44	-	22	-	56	0	289
10月	36	60	3	27	-	78	-	30	27	-	38	-	12	-	43	1	355
11月	39	45	4	56	-	99	-	42	23	-	35	-	6	-	64	0	413
12月	10	86	16	23	-	55	-	27	37	-	12	-	15	-	31	0	312
1月	24	53	0	13	-	30	-	20	33	-	21	-	11	-	16	0	221
2月	26	85	9	53	-	42	-	31	25	-	35	-	14	-	35	0	355
3月	40	41	26	81	-	45	-	13	22	-	28	-	16	-	42	0	354
月平均	35.2	50.3	7.2	35.2	-	53.8	-	28.8	30.4	-	29.2	-	20.3	-	34.8	1.3	326.4
前年度との 比較(%)	79.6	119.8	156.4	79.2	-	91.1	-	71.6	71.0	-	87.7	-	110.5	-	80.4	88.9	87.4

(注)組織再編により平成20年度に湘南台は藤沢に、綾瀬は海老名に統合した。

(注)組織再編により平成21年度に逗子は鎌倉に、二宮は平塚に、伊勢原は厚木に統合した。

エ 修 理

(単位 件)

所別 年度月別	相模原	相模 原南	津久井	鎌倉	逗子	藤沢	湘南台	茅ヶ崎	平塚	二宮	厚木	伊勢原	海老名	綾瀬	大和	箱根	計
16年度	1,349	1,382	784	2,436	1,326	1,507	603	1,893	2,009	479	388	414	703	453	1219	94	17,039
17年度	1,354	1,229	902	2,693	1,491	2,200	649	2,067	1,847	419	383	266	706	471	877	255	17,809
18年度	1,015	1,312	740	2,192	1,304	1,832	521	1,846	1,580	464	361	240	477	430	1066	132	15,512
19年度	890	1,330	614	2,037	1,027	2,485	480	1,699	1,587	468	291	307	375	467	1057	149	15,263
20年度	760	1,186	607	1,359	435	2,304	-	1,386	1,397	491	349	252	821	-	1083	154	12,584
21年度	822	813	511	1,033	-	1,957	-	1,345	1,724	-	597	-	802	-	1,006	116	10,726
4月	61	61	44	73	-	159	-	81	119	-	47	-	44	-	57	5	751
5月	72	55	39	96	-	154	-	93	130	-	47	-	58	-	80	14	838
6月	61	49	43	95	-	169	-	114	141	-	54	-	66	-	75	15	882
7月	78	76	33	88	-	167	-	117	136	-	58	-	44	-	89	6	892
8月	78	100	41	105	-	188	-	144	179	-	68	-	80	-	87	0	1,070
9月	50	61	51	97	-	173	-	128	166	-	53	-	68	-	95	10	952
10月	85	68	50	94	-	187	-	115	183	-	53	-	68	-	86	0	989
11月	56	71	42	102	-	170	-	68	151	-	52	-	67	-	102	11	892
12月	83	84	51	90	-	160	-	124	167	-	61	-	96	-	84	17	1,017
1月	71	85	36	97	-	175	-	162	127	-	51	-	80	-	110	15	1,009
2月	76	68	50	68	-	142	-	108	121	-	32	-	76	-	74	8	823
3月	51	35	31	28	-	113	-	91	104	-	21	-	55	-	67	15	611
月平均	68.5	67.8	42.6	86.1	-	163.1	-	112.1	143.7	-	49.8	-	66.8	-	83.8	9.7	893.8
前年度との 比較(%)	108.2	68.5	84.2	57.6	-	84.9	-	97.0	91.3	-	99.3	-	97.7	-	92.9	75.3	85.2

(注)組織再編により平成20年度に湘南台は藤沢に、綾瀬は海老名に統合した。

(注)組織再編により平成21年度に逗子は鎌倉に、二宮は平塚に、伊勢原は厚木に統合した。

(2) 量水器修理状況

(単位 個)

口径 (mm) 月別	13	20	25	30	40	50	75	100	150	200	250	300	350	計
4	0	0	0	0	0	0	0	0	0	0	0	0	0	0
5	25,510	11,830	1,226	0	3	0	0	0	0	0	0	0	0	38,569
6	0	0	0	0	0	0	0	0	0	0	0	0	0	0
7	117	26	0	0	0	0	0	0	0	0	0	0	0	143
8	90	40	0	30	0	120	50	10	0	0	0	0	0	340
9	0	0	0	0	0	0	0	0	0	0	0	0	0	0
10	29,100	20,760	1,672	0	1	0	0	0	0	0	0	0	0	51,533
11	7,600	6,400	20	0	3	0	0	0	0	0	0	0	0	14,023
12	0	0	0	0	0	0	0	0	0	0	0	0	0	0
1	11,130	5,940	240	0	0	0	0	0	0	0	0	0	0	17,310
2	198	100	0	0	0	0	0	0	0	0	0	0	0	298
3	0	0	0	0	0	0	0	0	0	0	0	0	0	0
計	73,745	45,096	3,158	30	7	120	50	10	0	0	0	0	0	122,216
前年度	66,558	67,015	1,260	30	503	130	8	10	0	0	0	0	0	135,514
前年度 比較 (%)	111	67	251	100	1	92	625	100	0	0	0	0	0	90

(3) 口径別量水器設置数(所別)

口径	相模原水道営業所			相模原南水道営業所			津久井水道営業所		
	当年度	前年度	前年度 対比%	当年度	前年度	前年度 対比%	当年度	前年度	前年度 対比%
13 mm	100,273	100,014	100.3	68,398	68,387	100.0	11,042	11,138	99.1
20 mm	82,413	80,511	102.4	59,417	58,737	101.2	16,780	16,583	101.2
25 mm	3,825	3,817	100.2	2,840	2,816	100.9	575	558	103.0
30 mm	11	12	91.7	2	1	200.0	7	7	100.0
40 mm	865	856	101.1	464	461	100.7	140	137	102.2
50 mm	581	575	101.0	293	297	98.7	59	59	100.0
75 mm	78	78	100.0	70	70	100.0	(1) 16	(1) 16	100.0
100 mm	(1) 29	(1) 29	100.0	(1) 19	(1) 19	100.0	(11) 14	(11) 14	100.0
150 mm	(1) 14	(1) 15	93.3	(1) 15	(1) 15	100.0	(5) 5	(5) 5	100.0
200 mm	11	11	100.0	3	3	100.0	(5) 5	(5) 5	100.0
250 mm	(1) 3	(1) 3	100.0	1	1	100.0	—	—	—
300 mm	(3) 3	(3) 4	75.0	(1) 1	(1) 1	100.0	—	—	—
350 mm	(1) 1	(1) 1	100.0	—	—	—	—	—	—
400 mm	—	—	—	—	—	—	—	—	—
計	(7) 188,107	(7) 185,926	101.2	(3) 131,523	(3) 130,808	100.5	(22) 28,643	(22) 28,522	100.4

口径	厚木水道営業所			海老名水道営業所			大和水道営業所		
	当年度	前年度	前年度 対比%	当年度	前年度	前年度 対比%	当年度	前年度	前年度 対比%
13 mm	87,358	86,797	100.6	42,843	42,673	100.4	66,748	66,622	100.2
20 mm	73,865	72,980	101.2	47,442	46,680	101.6	44,658	43,760	102.1
25 mm	3,985	3,941	101.1	1,759	1,749	100.6	2,137	2,137	100.0
30 mm	1	1	100.0	1	1	100.0	—	—	—
40 mm	903	904	99.9	438	421	104.0	544	538	101.1
50 mm	532	530	100.4	271	271	100.0	356	359	99.2
75 mm	81	81	100.0	25	26	96.2	47	45	104.4
100 mm	35	36	97.2	(2) 20	(2) 20	100.0	12	13	92.3
150 mm	(3) 28	(3) 28	100.0	(1) 6	(1) 6	100.0	5	5	100.0
200 mm	(4) 10	(4) 10	100.0	(6) 10	(6) 10	100.0	2	2	100.0
250 mm	(1) 4	(1) 4	100.0	2	2	100.0	1	1	100.0
300 mm	(2) 2	(2) 2	100.0	(2) 3	(2) 3	100.0	—	—	—
350 mm	—	—	—	(1) 1	(1) 1	100.0	—	—	—
400 mm	—	—	—	—	—	—	—	—	—
計	(10) 166,804	(10) 165,314	100.9	(12) 92,821	(12) 91,863	101.0	114,510	113,482	100.9

(注1) () 内数字は内数で、配水メーターを表わす

(注2) 前年度の数値のうち、鎌倉水道営業所は逗子水道営業所分を、平塚水道営業所は二宮水道営業所分を、厚木水道営業所は伊勢原営業所分を含む。

鎌倉水道営業所			藤沢水道営業所			茅ヶ崎水道営業所			平塚水道営業所								
当年度	前年度	前年度 対比%	当年度	前年度	前年度 対比%	当年度	前年度	前年度 対比%	当年度	前年度	前年度 対比%						
43,858	44,421	98.7	95,205	94,941	100.3	53,014	52,798	100.4	72,165	72,197	100.0						
71,155	70,441	101.0	93,521	91,278	102.5	67,441	66,154	101.9	75,083	73,832	101.7						
12,616	12,675	99.5	6,926	7,033	98.5	3,555	3,546	100.3	4,741	4,736	100.1						
10	10	100.0	27	28	96.4	5	5	100.0	66	66	100.0						
623	626	99.5	975	979	99.6	432	433	99.8	675	669	100.9						
(3)	(3)	413	99.8	(1)	722	(1)	718	100.6	307	304	101.0	(1)	492	(1)	495	99.4	
60	56	107.1	82	81	101.2	41	42	97.6	(2)	76	(2)	79	96.2				
(2)	28	(2)	27	103.7	32	32	100.0	26	27	96.3	(2)	46	(2)	46	100.0		
(3)	13	(3)	13	100.0	(1)	27	(1)	27	100.0	8	8	100.0	(2)	22	(2)	22	100.0
(13)	16	(13)	16	100.0	(2)	13	(2)	13	100.0	4	4	100.0	(4)	12	(4)	12	100.0
(2)	4	(2)	4	100.0	3	3	100.0	—	—	—	—	1	1	100.0			
(8)	10	(8)	10	100.0	(4)	4	(4)	5	80.0	3	3	100.0	(2)	5	(2)	5	100.0
—	—	—	—	—	—	—	—	—	1	1	100.0	—	—	—			
—	—	—	—	—	—	—	—	—	—	—	—	—	—	—			
(31)	(31)		(8)	(8)					(13)	(13)							
128,805	128,712	100.1	197,537	195,138	101.2	124,837	123,325	101.2	153,384	152,160	100.8						
箱根水道営業所			寒川浄水場			谷ヶ原浄水場			合 計								
当年度	前年度	前年度 対比%	当年度	前年度	前年度 対比%	当年度	前年度	前年度 対比%	当年度	前年度	前年度 対比%						
1,771	1,766	100.3	—	—	—	—	—	—	642,675	641,754	100.1						
1,747	1,708	102.3	—	—	—	—	—	—	633,522	622,664	101.7						
460	467	98.5	—	—	—	—	—	—	43,419	43,475	99.9						
20	21	95.2	—	—	—	—	—	—	150	152	98.7						
203	199	102.0	—	—	—	—	—	—	6,262	6,223	100.6						
120	120	100.0	—	—	—	—	—	—	4,145	4,141	100.1						
(1)	15	(1)	15	100.0	(2)	2	(2)	2	100.0	—	—	—	593	591	100.3		
(2)	5	(2)	5	100.0	(5)	5	(5)	5	100.0	(1)	1	(1)	1	100.0	272	274	99.3
(2)	2	(2)	2	100.0	—	—	—	—	—	(1)	1	(1)	1	100.0	146	147	99.3
(7)	7	(7)	7	100.0	—	—	—	—	—	—	—	—	0.0	93	93	100.0	
—	—	—	—	—	—	—	—	—	—	—	—	—	19	19	100.0		
—	—	—	—	—	—	—	—	—	—	—	—	—	31	33	93.9		
—	—	—	—	—	—	—	—	—	—	—	—	—	3	3	100.0		
—	—	—	—	—	—	—	—	—	—	—	—	—	—	—	—		
(12)	(12)		(7)	(7)		(2)	(2)		(12)	(12)							
4,350	4,310	100.9	7	7	100.0	2	2	100.0	1,331,330	1,319,569	100.9						

6 經 營

6 経 営

(1) 給水戸数及び用途別給水戸数

ア 給水戸数

(単位 戸)

月別 所別 市町別	4	5	6	7	8	9	10	11	12	1	2	3
相模原水道営業所												
相模原市	174,115	174,269	174,416	174,404	174,324	174,397	174,639	174,705	174,752	174,806	174,862	174,662
相模原南水道営業所												
相模原市	120,640	120,962	120,907	120,961	121,052	121,095	121,108	121,125	121,137	121,150	121,166	120,946
津久井水道営業所												
相模原市	28,278	28,316	28,377	28,392	28,398	28,410	28,453	28,475	28,490	28,508	28,525	28,417
鎌倉水道営業所												
鎌倉市	81,065	81,065	81,181	81,368	81,437	81,399	81,439	81,453	81,464	81,475	81,490	81,480
逗子市	27,615	27,615	27,640	27,644	27,689	27,698	27,714	27,755	27,784	27,817	27,850	27,794
葉山町	14,275	14,190	14,262	14,313	14,358	14,328	14,354	14,362	14,368	14,375	14,383	14,391
小 計	122,955	122,870	123,083	123,325	123,484	123,425	123,507	123,571	123,616	123,668	123,723	123,665
藤沢水道営業所												
藤沢市	182,766	183,024	183,249	183,419	183,536	183,661	183,818	183,933	184,015	184,109	184,202	184,202
茅ヶ崎水道営業所												
茅ヶ崎市	94,862	95,015	95,130	95,243	95,344	95,449	95,540	95,703	95,819	95,952	96,087	95,872
平塚市	225	225	230	233	235	234	235	235	235	235	238	238
寒川町	15,541	15,729	15,920	16,058	16,219	16,377	16,535	16,780	16,953	17,153	17,354	17,343
小 計	110,628	110,969	111,280	111,534	111,798	112,060	112,310	112,718	113,007	113,340	113,679	113,453
平塚水道営業所												
平塚市	111,869	111,920	111,907	111,909	111,937	111,846	111,809	111,791	111,778	111,764	111,752	111,616
小田原市	4,451	4,465	4,462	4,480	4,479	4,495	4,501	4,507	4,511	4,516	4,521	4,538
大磯町	13,315	13,302	13,306	13,284	13,305	13,280	13,276	13,270	13,266	13,261	13,258	13,262
二宮町	12,435	12,469	12,485	12,497	12,486	12,492	12,502	12,504	12,506	12,508	12,510	12,521
小 計	142,070	142,156	142,160	142,170	142,207	142,113	142,088	142,072	142,061	142,049	142,041	141,937
厚木水道営業所												
厚木市	96,197	96,286	96,193	96,069	95,980	95,970	95,925	95,871	95,833	95,789	95,748	95,401
愛川町	5,497	5,499	5,491	5,480	5,465	5,468	5,466	5,462	5,460	5,457	5,455	5,413
伊勢原市	44,613	44,658	44,597	44,498	44,416	44,409	44,401	44,373	44,354	44,331	44,312	44,135
小計	146,307	146,443	146,281	146,047	145,861	145,847	145,792	145,707	145,646	145,577	145,515	144,949
海老名水道営業所												
海老名市	53,933	54,064	54,041	54,098	54,085	54,164	54,234	54,266	54,289	54,316	54,344	54,351
綾瀬市	33,465	33,473	33,483	33,488	33,504	33,528	33,565	33,630	33,676	33,729	33,781	33,773
小計	87,398	87,537	87,524	87,586	87,589	87,692	87,799	87,896	87,965	88,044	88,125	88,124
大和水道営業所												
大和市	107,355	107,390	107,544	107,485	107,522	107,619	107,740	107,808	107,857	107,913	107,970	108,063
箱根水道営業所												
箱根町	4,245	4,266	4,277	4,267	4,272	4,261	4,269	4,263	4,259	4,254	4,249	4,250
合 計	1,226,757	1,228,202	1,229,098	1,229,590	1,230,043	1,230,580	1,231,523	1,232,273	1,232,804	1,233,417	1,234,057	1,232,668

イ 用途別給水戸数

(単位 戸)

所 別	用途別	家事用	営業用	公共用	工業用	浴場用	プール用	一時用	合計
	年 度 別	17	1,118,253	57,203	6,218	3,624	33	440	1,848
	18	1,131,560	58,009	6,265	3,574	33	443	2,232	1,202,116
	19	1,143,507	58,133	6,159	3,553	31	443	1,979	1,213,805
	20	1,153,057	57,569	6,153	3,482	30	435	1,885	1,222,611
	21	1,163,611	57,155	6,177	3,344	28	441	1,912	1,232,668
相 模 原		165,073	7,848	693	748	2	54	244	174,662
相 模 原 南		116,191	4,132	379	83	5	39	117	120,946
津 久 井		26,634	1,215	344	117	0	24	83	28,417
鎌 倉		116,968	5,455	804	91	6	33	308	123,665
藤 沢		174,400	8,249	837	345	3	69	299	184,202
茅 ヶ 崎		107,676	4,757	446	305	2	35	232	113,453
平 塚		132,859	7,531	849	436	5	60	197	141,937
厚 木		135,436	7,935	891	473	0	63	151	144,949
海 老 名		82,924	4,018	448	544	1	38	151	88,124
大 和		101,930	5,346	437	202	4	26	118	108,063
箱 根		3,520	669	49	0	0	0	12	4,250

(2) 給水人口及び給水普及率

ア 水道営業所別給水人口

(平成22年3月31日現在)

所別 市町別	区分 面積 km ²	給水区域内		現在給水		普及率 (人口比) %
		世帯数 世帯	人口 人	戸数 戸	人口 人	
相模原水道営業所 相模原市	60.95	160,221	386,213	174,662	385,714	99.9
相模原南水道営業所 相模原市	29.45	113,181	255,420	120,946	254,554	99.7
津久井水道営業所 相模原市	159.17	25,290	68,030	28,417	67,729	99.6
鎌倉水道営業所 鎌倉市	39.60	73,154	174,177	81,480	174,098	100.0
逗子市	17.34	24,225	58,892	27,794	58,890	100.0
葉山町	16.83	12,783	32,429	14,391	32,424	100.0
小計	73.77	110,162	265,498	123,665	265,412	100.0
藤沢水道営業所 藤沢市	69.51	172,477	408,161	184,202	407,874	99.9
茅ヶ崎水道営業所 茅ヶ崎市	35.76	93,933	234,412	95,872	234,254	99.9
平塚市	0.41	218	469	238	463	98.7
寒川町	13.42	18,062	47,697	17,343	47,642	99.9
小計	49.59	112,213	282,578	113,453	282,359	99.9
平塚水道営業所 平塚市	67.25	104,702	259,240	111,616	258,513	99.7
小田原市	8.88	4,053	11,139	4,538	11,045	99.2
大磯町	17.23	12,491	32,776	13,262	32,734	99.9
二宮町	9.08	11,388	29,633	12,521	29,571	99.8
小計	102.44	132,634	332,788	141,937	331,863	99.7
厚木水道営業所 厚木市	93.83	94,559	225,242	95,401	223,497	99.2
愛川町	5.62	3,805	9,388	5,413	9,099	96.9
伊勢原市	55.52	41,525	100,885	44,135	100,275	99.4
小計	154.97	139,889	335,515	144,949	332,871	99.20
海老名水道営業所 海老名市	26.48	50,418	127,130	54,351	126,976	99.9
綾瀬市	22.28	31,886	82,767	33,773	82,715	99.9
小計	48.76	82,304	209,897	88,124	209,691	99.9
大和水道営業所 大和市	27.06	96,901	225,875	108,063	225,302	99.7
箱根水道営業所 箱根町	32.90	3,610	6,942	4,250	6,475	93.3
合計	808.57	1,148,882	2,776,917	1,232,668	2,769,844	99.7

(注) 面積は、平成21年10月1日現在の「全国都道府県市区町村別面積調」(国土地理院)を基準としたものである。

ただし、茅ヶ崎市、平塚市、大磯町は、境界未定のため、昭和62年10月1日現在の「全国都道府県市区町村別面積調」(国土地理院)を基準としたものである。

イ 市町別給水人口

(平成22年3月31日現在)

区分 市町別	行政区域内			給水区域内				現在給水		普及率 (人口比) %
	面積 km ²	世帯数 世帯	人口 人	区域	面積 km ²	世帯数 世帯	人口 人	戸数 戸	人口 人	
平塚市	67.88	104,963	259,839	全域 (土屋のうち宇 速藤原を除く)	67.66	104,920	259,709	111,854	258,976	99.7
鎌倉市	39.60	73,187	174,256	全域	39.60	73,154	174,177	81,480	174,098	100.0
藤沢市	69.51	172,477	408,161	全域	69.51	172,477	408,161	184,202	407,874	99.9
小田原市	114.09	78,457	198,429	一部	8.88	4,053	11,139	4,538	11,045	99.2
茅ヶ崎市	35.76	93,933	234,412	全域	35.76	93,933	234,412	95,872	234,254	99.9
逗子市	17.34	24,226	58,894	全域	17.34	24,225	58,892	27,794	58,890	100.0
相模原市	328.84	299,634	712,604	一部	249.57	298,692	709,663	324,025	707,997	99.8
厚木市	93.83	94,534	225,242	全域	93.83	94,559	225,242	95,401	223,497	99.2
大和市	27.06	96,901	225,875	全域	27.06	96,901	225,875	108,063	225,302	99.7
伊勢原市	55.52	41,599	100,885	全域	55.52	41,525	100,885	44,135	100,275	99.4
海老名市	26.48	50,418	127,130	全域	26.48	50,418	127,130	54,351	126,976	99.9
綾瀬市	22.28	31,886	82,767	全域	22.28	31,886	82,767	33,773	82,715	99.9
葉山町	17.06	12,785	32,434	一部	16.83	12,783	32,429	14,391	32,424	100.0
寒川町	13.42	18,062	47,697	全域	13.42	18,062	47,697	17,343	47,642	99.9
大磯町	17.23	12,491	32,776	全域	17.23	12,491	32,776	13,262	32,734	99.9
二宮町	9.08	11,388	29,633	全域	9.08	11,388	29,633	12,521	29,571	99.8
箱根町	92.82	6,707	13,268	一部	32.90	3,610	6,942	4,250	6,475	93.3
愛川町	34.29	15,778	41,402	一部	5.62	3,805	9,388	5,413	9,099	96.9
合計	1,082.09	1,239,426	3,005,704		808.57	1,148,882	2,776,917	1,232,668	2,769,844	99.7

(注) 面積は、平成21年10月1日現在の「全国都道府県市区町村別面積調」(国土地理院)を基準としたものである。

ただし、茅ヶ崎市、平塚市、大磯町は、境界未定のため、昭和62年10月1日現在の「全国都道府県市区町村別面積調」(国土地理院)を基準としたものである。

ウ 平成21年10月1日現在 市町別給水人口

区分 市町別	行政区域内		給水区域内		現在給水		普及率 (人口比) %
	世帯数 世帯	人口 人	世帯数 世帯	人口 人	戸数 戸	人口 人	
平塚市	104,894	260,349	104,851	260,215	112,080	259,477	99.7
鎌倉市	72,879	174,211	72,879	174,211	81,399	174,142	100.0
藤沢市	171,764	407,287	171,764	407,287	183,661	406,995	99.9
小田原市	78,013	198,341	3,999	11,105	4,495	11,010	99.1
茅ヶ崎市	93,505	234,114	93,505	234,001	95,449	233,888	100.0
逗子市	24,088	58,738	24,088	58,738	27,698	58,736	100.0
相模原市	298,603	710,817	297,662	707,843	323,902	706,410	99.8
厚木市	94,706	226,059	94,706	226,059	95,970	224,307	99.2
大和市	96,373	225,650	96,373	225,650	107,619	225,074	99.7
伊勢原市	41,503	100,949	41,503	100,949	44,409	100,339	99.4
海老名市	50,254	127,063	50,254	127,063	54,164	126,896	99.9
綾瀬市	31,759	82,782	31,759	82,782	33,528	82,714	99.9
葉山町	12,691	32,389	12,691	32,389	14,328	32,384	100.0
寒川町	18,402	47,773	18,402	47,707	16,377	47,642	99.9
大磯町	12,459	32,859	12,459	32,859	13,280	32,817	99.9
二宮町	11,361	29,643	11,361	29,643	12,492	29,580	99.8
箱根町	6,810	13,500	3,618	7,029	4,261	6,573	93.5
愛川町	15,716	41,627	3,805	9,390	5,468	9,101	96.9
合計	1,235,780	3,004,151	1,145,679	2,774,920	1,230,580	2,768,085	99.8

(3) 市町別有収水量の推移

市町別		17		18		19		20		21	
		水量	指数	水量	指数	水量	指数	水量	指数	水量	指数
		m ³		m ³		m ³		m ³		m ³	
平塚市		33,365,693	100	32,800,521	98	32,773,714	98	31,806,228	95	31,190,038	93
鎌倉市		22,027,161	100	21,767,698	99	21,556,938	98	21,108,478	96	20,926,357	95
藤沢市		47,771,274	100	47,022,968	98	47,000,166	98	46,119,728	97	45,540,825	95
小田原市		1,219,528	100	1,200,414	98	1,211,517	99	1,183,893	97	1,194,134	98
茅ヶ崎市		25,410,919	100	25,112,709	99	25,108,379	99	24,585,934	97	24,587,204	97
逗子市		7,236,658	100	7,127,348	98	7,042,402	97	6,901,258	95	6,876,915	95
相模原市		75,179,718	100	77,767,533	103	77,912,628	104	76,393,026	102	75,657,478	101
厚木市		28,562,070	100	28,226,101	99	28,144,863	99	27,541,612	96	26,965,702	94
大和市		24,756,840	100	24,484,676	99	24,422,324	99	23,931,092	97	23,781,181	96
伊勢原市		11,619,889	100	11,493,274	99	11,395,094	98	11,164,572	96	11,059,859	95
海老名市		15,421,444	100	15,381,862	100	15,426,169	100	15,264,519	99	14,982,436	97
綾瀬市		9,730,045	100	9,719,013	100	9,875,968	101	9,437,659	97	9,266,696	95
葉山町		3,997,296	100	3,926,430	98	3,939,794	99	3,902,718	98	3,868,848	97
寒川町		6,919,844	100	6,983,673	101	7,061,370	102	6,762,995	98	6,679,668	97
大磯町		3,785,032	100	3,740,181	99	3,689,993	97	3,632,826	96	3,593,588	95
二宮町		3,342,896	100	3,262,900	98	3,231,263	97	3,153,812	94	3,127,459	94
箱根町		2,728,502	100	2,684,635	98	2,744,254	101	2,682,007	98	2,611,037	96
愛川町		1,990,857	100	1,939,578	97	2,010,711	101	1,943,045	98	1,820,246	91
城山町		2,660,776	100	-	-	-	-	-	-	-	-
藤野町		927,198	100	-	-	-	-	-	-	-	-
	計	328,653,640	100	324,641,514	99	324,547,547	99	317,515,402	97	313,729,671	95
分水	座間市	2,644,929	100	2,628,000	99	2,269,200	86	2,268,384	86	2,198,208	83
	秦野市	5,338,890	100	5,718,730	107	5,078,390	95	4,690,040	88	4,186,290	78
	計	7,983,819	100	8,346,730	105	7,347,590	92	6,958,424	87	6,384,498	80
合計		336,637,459	100	332,988,244	99	331,895,137	99	324,473,826	96	320,114,169	95

(注) 平成18年度の相模原市は、平成19年3月11日に合併した城山町、藤野町の水量を含む。

(4) 有収水量と水道料金

所別 区分 用途別	相模原			相模原南			津久井		
	給水延戸数	有収水量	水道料金	給水延戸数	有収水量	水道料金	給水延戸数	有収水量	水道料金
	戸	m ³	円	戸	m ³	円	戸	m ³	円
家事用	1,976,344	33,793,404	4,636,991,269	1,405,804	22,890,554	3,111,230,474	310,444	6,211,645	879,753,341
営業用	94,463	5,234,477	1,428,172,984	49,847	2,159,036	539,347,289	14,602	673,470	170,384,429
公共用	8,336	1,392,748	467,310,422	4,546	711,678	239,340,497	4,032	307,792	94,303,162
工業用	9,148	1,538,041	540,693,713	982	284,558	104,958,496	1,424	116,651	32,935,871
浴場用	24	671	46,556	60	6,199	398,077	0	0	0
プール用	647	137,422	8,579,957	469	91,455	5,721,762	288	26,077	1,716,809
一時用	2,260	50,801	29,397,441	1,295	16,153	9,115,728	521	14,646	8,708,135
分水	0	0	0	12	748,814	138,014,264	0	0	0
計	2,091,222	42,147,564	7,111,192,342	1,463,015	26,908,447	4,148,126,587	331,311	7,350,281	1,187,801,747
所別 区分 用途別	鎌倉			藤沢			茅ヶ崎		
	給水延戸数	有収水量	水道料金	給水延戸数	有収水量	水道料金	給水延戸数	有収水量	水道料金
	戸	m ³	円	戸	m ³	円	戸	m ³	円
家事用	1,413,672	26,047,909	3,637,003,986	2,121,794	36,583,859	5,014,693,670	1,352,236	25,495,821	3,524,719,158
営業用	65,125	3,929,961	1,045,100,750	99,247	5,268,050	1,398,208,240	57,131	2,751,319	709,742,795
公共用	9,705	926,366	281,962,932	10,048	1,594,895	535,659,861	5,326	662,501	208,860,695
工業用	1,110	639,580	240,016,710	4,197	1,821,680	694,742,853	3,734	2,268,159	906,337,610
浴場用	73	39,627	2,394,156	36	22,182	1,337,183	24	2,930	181,755
プール用	401	60,667	3,826,253	779	140,429	8,789,684	420	54,616	3,467,188
一時用	3,044	28,010	15,369,574	3,239	157,203	94,277,798	2,402	41,273	24,246,305
分水	0	0	0	0	0	0	0	0	0
計	1,493,130	31,672,120	5,225,674,361	2,239,340	45,588,298	7,747,709,289	1,421,273	31,276,619	5,377,555,506
所別 区分 用途別	平塚			厚木			海老名		
	給水延戸数	有収水量	水道料金	給水延戸数	有収水量	水道料金	給水延戸数	有収水量	水道料金
	戸	m ³	円	戸	m ³	円	戸	m ³	円
家事用	1,606,538	30,514,274	4,292,845,179	1,716,627	30,234,153	4,236,969,126	989,943	18,657,557	2,579,154,845
営業用	90,505	4,278,842	1,116,278,620	95,475	5,558,823	1,505,609,465	47,945	2,576,313	716,464,006
公共用	10,068	1,213,206	403,525,102	10,618	1,490,436	506,466,965	5,333	541,722	164,309,914
工業用	5,334	2,942,139	1,111,313,512	5,676	2,418,476	886,158,153	6,572	2,411,800	972,959,187
浴場用	60	4,238	269,634	5	633	39,218	12	513	33,901
プール用	728	76,252	4,973,133	756	102,674	6,530,577	457	40,010	2,663,009
一時用	1,833	19,048	10,255,425	1,646	40,612	23,439,292	1,389	21,217	11,975,281
分水	12	4,186,290	603,201,370	0	0	0	12	736,790	238,905,637
計	1,715,078	43,234,289	7,542,661,975	1,830,803	39,845,807	7,165,212,796	1,051,663	24,985,922	4,686,465,780

(注)水道料金には、消費税及び地方消費税相当額を含む。

所別 区分 用途別	大 和			箱 根		
	給水延戸数	有収水量	水道料金	給水延戸数	有収水量	水道料金
	戸	m ³	円	戸	m ³	円
家事用	1,199,384	20,174,802	2,747,976,035	40,675	847,233	172,023,426
営業用	64,097	2,666,633	674,334,040	8,133	1,700,086	537,702,864
公共用	5,189	581,671	186,622,700	589	59,293	16,080,982
工業用	2,466	295,022	90,201,607	0	0	0
浴場用	52	3,452	220,457	0	0	0
プール用	312	44,768	2,848,604	6	511	31,914
一時用	1,203	14,833	7,910,736	145	3,914	2,297,643
分水	12	712,604	131,127,507	0	0	0
計	1,272,715	24,493,785	3,841,241,686	49,548	2,611,037	728,136,829

所別 区分 用途別	合 計						
	給水延戸数	構成比	有収水量	構成比	水道料金	構成比	供給単価
	戸	%	m ³	%	円	%	円
家事用	14,133,461	94.5	251,451,211	78.6	34,833,360,509	63.6	138.53
営業用	686,570	4.6	36,797,010	11.5	9,841,345,482	18.0	267.45
公共用	73,790	0.5	9,482,308	3.0	3,104,443,232	5.7	327.39
工業用	40,643	0.3	14,736,106	4.6	5,580,317,712	10.2	378.68
浴場用	346	0.0	80,445	0.0	4,920,937	0.0	61.17
プール用	5,263	0.0	774,881	0.2	49,148,890	0.1	63.43
一時用	18,977	0.1	407,710	0.1	236,993,358	0.4	581.28
分水	48	0.0	6,384,498	2.0	1,111,248,778	2.0	174.05
計	14,959,098	100.0	320,114,169	100.0	54,761,778,898	100.0	171.07


(注) 構成比は小数点以下第二位を四捨五入しているため、必ずしも計と一致しない。

(5) 有効無効水量表

(単位 m³)

区分 年度	送水量	有効水量			無効水量	有収率	無収率	無効率
		有収水量	無収水量	計				
17	374,310,357	336,637,459	17,112,258	353,749,717	20,560,640	89.9%	4.6%	0.055%
18	373,491,351	332,988,244	16,972,233	349,960,477	23,530,874	89.2%	4.5%	6.3%
19	372,223,736	331,895,137	16,796,346	348,691,483	23,532,253	89.2%	4.5%	6.3%
20	364,093,157	324,473,826	16,529,102	341,002,928	23,090,229	89.2%	4.5%	6.3%
21	355,652,155	320,114,169	16,272,315	336,386,484	19,265,671	90.0%	4.6%	5.4%

送水量分析表 (単位 m³)



(6) 水道利用加入金調定状況

ア 口径別

年度別	口径別	25ミリメートル以下			40	50			
		旧県民	新県民	計					
16	戸数	(25.4)	5,498	(74.6)	16,173	(100.0)	21,671	18	5
	金額		412,350		2,425,950		2,838,300	22,950	9,750
17	戸数	(23.3)	5,064	(76.7)	16,655	(100.0)	21,719	27	7
	金額		379,800		2,498,250		2,878,050	34,425	13,650
18	戸数	(-)	-	(-)	18,958	(-)	18,958	19	10
	金額		-		2,274,960		2,274,960	16,625	13,500
19	戸数	(-)	-	(-)	18,632	(-)	18,632	23	4
	金額		-		2,235,840		2,235,840	20,125	5,400
20	戸数	(-)	-	(-)	15,960	(-)	15,960	11	3
	金額		-		1,915,200		1,915,200	9,625	4,050
21	戸数	(-)	-	(-)	15,546	(-)	15,546	28	4
	金額		-		1,865,520		1,865,520	24,500	5,400

(注)1 ()内は、新・旧県民の構成比率である。

(旧県民とは、県内に3年以上居住していたものをいう。平成18年度条例改正により旧県民、新県民の区別は廃止。)

2 金額には、消費税及び地方消費税相当額を含まない。

イ 水道営業所別

所別	年度月別 区分	17年度	18年度	19年度	20年度	21			
						4月	5月	6月	7月
相模原	戸数	3,449	2,768	3,016	2,110	114	71	153	462
	金額	500,250	378,010	386,040	280,690	14,315	8,520	19,115	56,520
相模原南	戸数	2,048	1,545	1,619	2,153	64	64	60	61
	金額	294,975	188,225	206,535	265,505	7,680	9,740	7,200	9,860
津久井	戸数	395	337	265	304	7	14	17	19
	金額	50,775	41,075	32,910	38,740	840	1,680	2,040	2,915
鎌倉	戸数	1,561	1,001	817	903	102	117	126	81
	金額	221,775	125,580	108,520	114,865	12,875	14,040	17,220	9,720
逗子	戸数	499	524	444	372				
	金額	66,975	65,950	54,550	45,750				
藤沢	戸数	2,485	1,686	1,938	2,307	130	281	241	172
	金額	353,775	238,045	243,010	305,840	16,355	39,115	29,555	20,640
湘南台	戸数	1,382	1,099	942	0				
	金額	192,375	138,065	115,420	0				
茅ヶ崎	戸数	2,042	2,044	2,374	1,657	150	108	102	145
	金額	279,000	261,010	293,645	219,355	18,515	12,960	12,240	17,400
平塚	戸数	1,516	1,811	1,588	1,444	58	73	71	224
	金額	246,825	313,555	203,795	193,835	6,960	9,395	9,390	26,880
二宮	戸数	455	335	551	343				
	金額	53,400	43,210	71,120	43,540				
厚木	戸数	2,110	2,097	1,900	1,541	64	118	153	220
	金額	296,250	265,325	233,230	188,060	7,680	14,795	18,995	28,990
伊勢原	戸数	720	672	526	584				
	金額	102,450	80,995	71,935	74,205				
海老名	戸数	944	1,129	764	1,183	66	85	78	83
	金額	127,425	141,480	98,595	150,100	7,920	10,200	9,360	9,960
大和	戸数	1,868	1,393	1,460	1,130	163	100	124	140
	金額	277,950	174,530	182,435	146,040	19,560	12,635	15,515	17,435
綾瀬	戸数	431	614	521	0				
	金額	59,250	156,005	65,815	0				
箱根	戸数	29	140	134	64	0	48	3	1
	金額	11,250	17,910	17,350	9,070	0	6,395	360	120
計	戸数	21,934	19,195	18,859	16,095	918	1,079	1,128	1,608
	金額	3,134,700	2,628,970	2,384,905	2,075,595	112,700	139,475	140,990	200,440

(注)1 金額には、消費税及び地方消費税相当額を含まない。

(注)2 組織再編により平成20年度に湘南台は藤沢に、綾瀬は海老名に統合した。

(注)3 組織再編により平成21年度に逗子は鎌倉に、二宮は平塚に、伊勢原は厚木に統合した。

(金額単位 千円)

75	100	150	200	250	改造等	合計
0	0	1	0	0	255	21,950
0	0	18,000	0	0	278,175	3,167,175
2	0	0	0	0	179	21,934
9,300	0	0	0	0	199,275	3,134,700
1	0	0	1	0	206	19,195
3,250	0	0	28,000	0	292,635	2,628,970
0	0	0	0	0	200	18,859
0	0	0	0	0	123,540	2,384,905
0	0	0	0	0	121	16,095
0	0	0	0	0	146,720	2,075,595
0	0	0	0	0	126	15,704
0	0	0	0	0	114,605	2,010,025

(金額単位 千円)

年 度								
8 月	9 月	10 月	11 月	12 月	1 月	2 月	3 月	合計
138	308	247	189	159	152	1,070	206	3,269
17,670	39,105	30,395	23,950	19,715	18,240	133,235	24,720	405,500
61	49	49	76	160	79	105	73	901
7,955	6,990	7,715	10,230	19,780	9,480	12,685	8,760	118,075
23	15	28	21	23	22	15	32	236
3,515	1,800	3,360	2,520	2,760	3,910	1,800	4,475	31,615
147	78	104	118	78	164	172	221	1,508
17,750	9,995	13,115	14,160	9,360	22,410	22,575	28,265	191,485
								0
								0
133	197	434	357	257	268	249	173	2,892
17,825	28,630	56,805	44,110	32,585	34,505	32,500	21,395	374,020
								0
								0
106	107	100	143	260	106	81	109	1,517
12,720	21,925	13,745	17,675	31,200	13,475	11,340	14,470	197,665
86	50	143	79	248	83	214	97	1,426
10,955	6,035	17,160	9,480	30,395	11,350	26,315	15,170	179,485
								0
								0
108	101	102	220	106	168	148	148	1,656
14,070	12,875	14,265	27,035	14,940	20,160	19,345	18,395	211,545
								0
								0
47	60	145	96	83	116	64	75	998
6,275	9,480	18,670	13,030	9,960	17,690	9,070	10,835	132,450
39	86	47	161	84	126	68	59	1,197
4,680	10,955	9,405	19,320	11,190	15,755	8,160	8,745	153,355
								0
								0
8	0	5	34	1	1	1	2	104
960	0	600	4,080	1,080	875	120	240	14,830
896	1,051	1,404	1,494	1,459	1,285	2,187	1,195	15,704
114,375	147,790	185,235	185,590	182,965	167,850	277,145	155,470	2,010,025

(7) 水道事業収益の推移

科目	年度		17			18		
	金額・比率		金額	構成比	前年対比	金額	構成比	前年対比
	円	%	%		円	%	%	
営業収益	55,261,225,971	91.02	99.50		59,576,792,072	92.59	107.81	
給水収益	50,766,182,281	83.62	99.25		55,144,392,448	85.70	108.62	
給水装置工事収益	1,074,328,549	1.77	84.49		1,040,790,339	1.62	96.88	
その他営業収益	3,420,715,141	5.63	109.68		3,391,609,285	5.27	99.15	
営業外収益	5,433,273,255	8.95	99.37		4,765,266,209	7.41	87.71	
水道利用加入金	3,134,700,000	5.16	98.97		2,628,970,000	4.09	83.87	
受取利息	12,394,619	0.02	142.94		39,170,965	0.06	316.03	
一般会計からの補助金	1,813,000,000	2.99	108.50		1,627,000,000	2.53	89.74	
国庫補助金	51,862,000	0.09	108.06		51,749,000	0.08	99.78	
雑収益	421,316,636	0.69	73.52		418,376,244	0.65	99.30	
特別利益	16,445,002	0.03	皆増		0	0.00	皆減	
特別利益	16,445,002	0.03	皆増		0	0.00	皆減	
計	60,710,944,228	100.00	100.03		64,342,058,281	100.00	105.98	
指数	100.0	-	-		106.0	-	-	
当年度純利益(純損失△)	△ 2,950,323,844	-	-		1,686,199,784	-	-	
年間有収水量(分水量を含む)m ³	336,637,459	-	-		332,988,244	-	-	

(注)消費税及び地方消費税相当額は、含まない。

(8) 水道事業費用の推移

科目	年度		17			18		
	金額・比率		金額	構成比	前年対比	金額	構成比	前年対比
	円	%	%		円	%	%	
営業費用	54,888,302,958	86.22	98.75		54,366,589,413	86.77	99.05	
原水及び浄水費	22,478,192,546	35.31	100.08		21,369,364,458	34.11	95.07	
配水費	4,542,664,058	7.14	100.33		4,440,139,782	7.09	97.74	
給水費	4,676,562,809	7.35	97.99		5,335,991,283	8.52	114.10	
給水装置工事費	899,146,338	1.41	91.30		916,908,497	1.46	101.98	
業務費	5,344,598,937	8.39	95.58		5,231,809,552	8.35	97.89	
総係費	2,993,477,715	4.70	95.65		2,737,696,682	4.37	91.46	
減価償却費	12,475,630,603	19.60	102.46		12,485,307,838	19.93	100.08	
資産減耗費	1,478,029,952	2.32	71.07		1,849,371,321	2.94	125.12	
営業外費用	8,772,965,114	13.78	95.62		8,289,269,084	13.23	94.49	
支払利息	6,519,274,907	10.24	95.05		6,258,769,554	9.99	96.00	
繰延勘定償却費	385,557,324	0.60	99.97		359,480,161	0.57	93.24	
補助金	1,813,000,000	2.85	97.55		1,627,000,000	2.60	89.74	
雑支出	55,132,883	0.09	79.98		44,019,369	0.07	79.84	
特別損失	0	0.00	-		0	0.00	-	
特別損失	0	0.00	-		0	0.00	-	
計	63,661,268,072	100.00	100.10		62,655,858,497	100.00	98.42	
指数	100.0	-	-		98.4	-	-	

(注)消費税及び地方消費税相当額は、含まない。

19			20			21		
金額	構成比	前年対比	金額	構成比	前年対比	金額	構成比	前年対比
円	%	%	円	%	%	円	%	%
60,001,585,186	93.02	100.71	57,930,403,212	93.67	96.55	56,295,003,675	93.82	97.18
55,526,001,838	86.08	100.69	53,504,334,333	86.51	96.36	52,164,218,157	86.94	97.50
954,030,880	1.48	91.66	779,485,234	1.26	81.70	738,652,612	1.23	94.76
3,521,552,468	5.46	103.83	3,646,583,645	5.90	103.55	3,392,132,906	5.65	93.02
4,504,137,045	6.98	94.52	3,914,818,898	6.33	86.92	3,571,952,411	5.96	91.24
2,384,905,000	3.70	90.72	2,075,595,000	3.36	87.03	2,010,025,000	3.35	96.84
141,340,409	0.22	360.83	110,611,378	0.18	78.26	70,262,235	0.12	63.52
1,497,000,000	2.32	92.01	1,467,000,000	2.37	98.00	1,242,000,000	2.07	84.66
0	0.00	皆減	330,000	0.00	皆増	0	0.00	皆減
480,891,636	0.75	114.94	261,282,520	0.42	54.33	249,665,176	0.42	95.55
0	0.00	-	0	0.00	-	133,590,868	0.22	皆増
0	0.00	-	0	0.00	-	133,590,868	0.22	皆増
64,505,722,231	100.00	100.25	61,845,222,110	100.00	95.88	60,000,546,954	100.00	97.02
106.3	-	-	101.9	-	-	98.8	-	-
1,939,155,659	-	-	930,745,394	-	-	536,985,503	-	-
331,895,137	-	-	324,473,826	-	-	320,114,169	-	-

19			20			21		
金額	構成比	前年対比	金額	構成比	前年対比	金額	構成比	前年対比
円	%	%	円	%	%	円	%	%
54,651,239,761	87.35	100.52	54,058,810,568	88.75	98.92	53,109,326,546	89.31	98.24
21,393,330,937	34.19	100.11	20,655,581,287	33.91	96.55	20,188,272,493	33.95	97.74
4,312,961,824	6.89	97.14	4,252,209,898	6.98	98.59	4,702,270,741	7.91	110.58
5,961,032,734	9.53	111.71	6,365,084,637	10.45	106.78	5,568,791,146	9.36	87.49
930,859,363	1.49	101.52	915,877,889	1.50	98.39	855,329,327	1.44	93.39
4,929,212,971	7.88	94.22	4,702,261,929	7.72	95.40	4,347,374,555	7.31	92.45
2,959,968,834	4.73	108.12	2,604,506,517	4.28	87.99	3,044,723,346	5.12	116.90
12,808,367,224	20.47	102.59	13,006,559,546	21.35	101.55	13,000,438,769	21.86	99.95
1,355,505,874	2.17	73.30	1,556,728,865	2.56	114.84	1,402,126,169	2.36	90.07
7,728,888,881	12.35	93.24	6,794,825,270	11.15	87.91	6,300,523,389	10.60	92.73
5,985,992,500	9.57	95.64	5,237,639,594	8.60	87.50	4,920,277,068	8.28	93.94
210,753,805	0.34	58.63	61,635,327	0.10	29.25	107,193,868	0.18	173.92
1,497,000,000	2.39	92.01	1,467,000,000	2.41	98.00	1,242,000,000	2.09	84.66
35,142,576	0.06	79.83	28,550,349	0.05	81.24	31,052,453	0.05	108.76
186,437,930	0.30	皆増	60,840,878	0.10	32.63	53,711,516	0.09	88.28
186,437,930	0.30	皆増	60,840,878	0.10	32.63	53,711,516	0.09	88.28
62,566,566,572	100.00	99.86	60,914,476,716	100.00	97.36	59,463,561,451	100.00	97.62
98.3	-	-	95.7	-	-	93.4	-	-

(9) 経営分析比率表

分析項目	比 率					算 式	
	17年度	18年度	19年度	20年度	21年度		
施設 効 率	施設利用率(%)	70.1	67.4	66.9	65.7	64.1	$\frac{\text{日平均送水量 } 974,389 \text{ m}^3}{\text{最大供給量 } 1,519,230 \text{ m}^3}$
	最大稼働率(%)	77.6	75.3	73.7	73.5	73.1	$\frac{\text{日最大送水量 } 1,110,079 \text{ m}^3}{\text{最大供給量 } 1,519,230 \text{ m}^3}$
	負荷率(%)	90.3	89.4	90.8	89.4	87.8	$\frac{\text{日平均送水量 } 974,389 \text{ m}^3}{\text{日最大送水量 } 1,110,079 \text{ m}^3}$
	配水管使用効率(%)	43.0	42.5	42.0	40.9	39.7	$\frac{\text{年間送水量 } 355,652,155 \text{ m}^3}{\text{送配水管延長 } 8,965,954 \text{ m}}$
経 済 性	総資本利益率(%)	△ 0.70	0.40	0.46	0.22	0.13	$\frac{\text{純利益 } 536,985,503 \text{ 円}}{\text{平均総資本 } 412,970,463,257 \text{ 円}}$
	収益費用比率(%)	95.4	102.7	103.1	101.5	100.8	$\frac{\text{総収益 } 59,866,956,086 \text{ 円}}{\text{総費用 } 59,409,849,935 \text{ 円}}$
生 産 性	職員1人あたりの有収水量(m ³)	427,748	439,298	464,189	464,197	478,497	$\frac{\text{有収水量 } 320,114,169 \text{ m}^3}{\text{損益勘定職員数 } 669 \text{ 人}}$
	給水人口(人)	3,461	3,608	3,844	3,953	4,140	$\frac{\text{給水人口 } 2,769,844 \text{ 人}}{\text{損益勘定職員数 } 669 \text{ 人}}$
	営業収益(千円)	70,218	78,597	83,918	82,876	84,148	$\frac{\text{営業収益 } 56,295,003,675 \text{ 円}}{\text{損益勘定職員数 } 669 \text{ 人}}$
安 全 性	流動比率(%)	196.4	217.0	231.9	181.0	192.4	$\frac{\text{流動資産 } 30,180,829,110 \text{ 円}}{\text{流動負債 } 15,686,750,819 \text{ 円}}$
	当座比率(%)	148.7	206.4	229.2	177.9	190.1	$\frac{\text{現金預金+未収金 } 29,813,715,820 \text{ 円}}{\text{流動負債 } 15,686,750,819 \text{ 円}}$
	固定比率(%)	195.1	192.9	187.9	184.6	181.8	$\frac{\text{固定資産 } 381,555,958,560 \text{ 円}}{\text{自己資本 } 209,906,269,163 \text{ 円}}$
	自己資本構成比率(%)	47.4	47.4	48.6	50.2	50.9	$\frac{\text{自己資本 } 209,906,269,163 \text{ 円}}{\text{資本+負債 } 412,335,938,930 \text{ 円}}$
	固定負債構成比率(%)	48.8	48.7	47.7	45.8	45.3	$\frac{\text{固定負債+借入資本金 } 186,742,918,948 \text{ 円}}{\text{資本+負債 } 412,335,938,930 \text{ 円}}$
	固定資産構成比率(%)	92.4	91.5	91.3	92.7	92.5	$\frac{\text{固定資産 } 381,555,958,560 \text{ 円}}{\text{総資産 } 412,335,938,930 \text{ 円}}$

(注) 1 最大供給量については、当年度末の数値を用いた。

2 消費税及び地方消費税相当額は、含まない。

(10) 水道料金原価計算表

区 分	金 額	備 考
A 供 給 単 価	162円 96銭	水道料金 52,164,218,157 円 有収水量 320,114,169 m ³
B 給 水 原 価	170円 77銭	事業費用(給水装置工事費、補助金及び受託収益を除く) 54,665,881,585 円 有収水量 320,114,169 m ³
C 供 給 損 失 A-B	△ 7円 81銭	
D 付 帯 収 益	9円 49銭	60,000,546,954円-52,164,218,157円-855,329,327円-1,242,000,000円-2,700,350,539円 事業収益-水道料金-給水装置工事費-補助金-受託収益 有収水量 320,114,169 m ³
E 純 利 益 C+D	1円 68銭	

(注) 消費税及び地方消費税相当額は、含まない。

(11) 年度別供給単価及び給水原価の推移

区分	年度				
	17	18	19	20	21
	円 銭	円 銭	円 銭	円 銭	円 銭
供 給 単 価	150 80	165 60	167 30	164 90	162 96
給 水 原 価	173 64	172 93	173 63	171 91	170 77
原水及び浄水費	63 12	60 47	60 87	60 00	59 42
配 水 費	13 49	13 33	12 99	13 10	14 69
給 水 費	13 89	16 03	17 96	19 62	17 40
業 務 費	12 12	11 82	10 87	9 67	8 79
総 係 費	8 89	8 22	8 92	8 03	9 51
減 価 償 却 費	37 06	37 50	38 59	40 09	40 61
資 産 減 耗 費	4 39	5 55	4 08	4 80	4 38
支 払 利 息	19 37	18 80	18 04	16 14	15 37
雑 支 出	0 16	0 13	0 11	0 09	0 10
繰延勘定償却費等	1 15	1 08	1 20	0 38	0 50
供給損(△)益	△ 22 84	△ 7 33	△ 6 33	△ 7 01	△ 7 81
付 帯 収 益	14 07	12 38	12 17	9 88	9 49
水道利用加入金	9 31	7 89	7 19	6 39	6 28
そ の 他	4 76	4 49	4 98	3 49	3 21
純 損 (△) 益	△ 8 77	5 05	5 84	2 87	1 68

(注) 消費税及び地方消費税相当額は、含まない。

(12) 水道料金の変せん

種別	改正年月日 区 分	昭和 8.3.31 (条例第4号)		昭和 9.11.1 (条例第5号) 10.4.1 (" 第4号) 10.10.20 (" 第11号) 11.11.1 (" 第9号)		昭和 20.12.27 (条例第6号) 21.9.21 (" 第12号) 22.9.11 (" 第20号)		昭和 23.7.5 (条例第15号)	
		単 位	金 額	単 位	金 額	単 位	金 額	単 位	金 額
家事用及び 営業用	基本	13m³まで	円 2.00	13m³まで	円 2.00	10m³まで	円 20.00	10m³まで	円 35.00
	超 過	1m³増すごとに	0.15	1m³増すごとに 200m³まで 500m³まで 1,000m³まで 1,000m³超過	0.15 0.12 0.10 0.09	1m³増すごとに	3.00	1m³増すごとに	4.00
湯屋営業用	基本	200m³まで	18.00	同	左	200m³まで	160.00	100m³まで	350.00
	超 過	1m³増すごとに	0.09	同	左	1m³増すごとに	1.00	1m³増すごとに	4.00
工 業 用	基本	5m³まで	1.00	5m³まで	1.00	100m³まで	180.00	100m³まで	400.00
	超 過	1m³増すごとに	0.20	1m³増すごとに 200m³まで 500m³まで 1,000m³まで 5,000m³まで 5,000m³超過	0.20 0.16 0.13 0.10 0.08	1m³増すごとに	2.20	1m³増すごとに	5.00
駐 留 軍 用		—		—		—		—	
一 時 用	基本	5m³まで	1.00	同	左	廢	止	—	
	超 過	1m³増すごとに	0.20	同	左	廢	止	—	
娛 楽 用	基本	5m³まで	2.00	同	左	廢	止	—	
	超 過	1m³増すごとに	0.50	同	左	廢	止	—	
共 用 せ ん	基本	—		—		1世帯8m³まで	10.00	10m³まで	30.00
	超 過	—		—		1m³増すごとに	2.00	1m³増すごとに	3.50
定額専用せん	1世帯5人まで 1人増すごとに 支せん1増すごとに 同居世帯1人につき 浴槽使用1箇所	1.50 0.20 0.40 - 0.50	同 同 同 — 同	左 左 左 — 左		17.00 4.00 5.00 4.00 5.00		35.00 4.00 8.50 7.00 8.50	
	同支せん付	1.00	同	左	廢	止		-	
定額共用せん	1世帯5人まで	0.60	同	左		8.00		30.00	
	1人増すごとに	0.10	同	左		2.00		3.50	
	浴槽使用1箇所	0.30	同	左		4.00		7.00	
	同支せん付	1.00	同	左	廢	止		-	
	同居世帯1人につき	-	—			2.00		3.00	
	牛馬用1頭につき								
	自家用	0.50	同	左	廢	止		-	
	営業用	0.30	同	左	廢	止		-	
消火せん		2.00	同	左		10.00		17.00	
備 考									

昭和 23.9.9 (条例第82号)		昭和 24.6.28 (条例第122号)		昭和 26.3.31 (条例第28号)		昭和 27.3.31 (条例第2号)		昭和 29.4.6 (条例第11号)		
単 位	金 額	単 位	金 額	単 位	金 額	単 位	金 額	単 位	金 額	
10m³まで	円 55.00	10m³まで	円 70.00	10m³まで	円 95.00	10m³まで	円 110.00	10m³まで	円 130.00	
1m³増すごとに	6.00	1m³増すごとに	8.00	1m³増すごとに	11.00	1m³増すごとに	12.00	1m³増すごとに	14.50	
100m³まで	450.00	100m³まで	550.00	100m³まで	700.00	200m³まで	1,500.00	200m³まで	1,700.00	
1m³増すごとに	5.00	1m³増すごとに	6.00	1m³増すごとに	8.00	1m³増すごとに	9.00	1m³増すごとに	10.50	
100m³まで	550.00	100m³まで	700.00	100m³まで	950.00	100m³まで	1,100.00	100m³まで	1,300.00	
1m³増すごとに	6.00	1m³増すごとに	8.00	1m³増すごとに	10.00	1m³増すごとに	12.00	1m³増すごとに	14.50	
—	—	—	—	1m³につき	9.50	1m³につき	11.00	廃 止		
—	—	—	—	—	—	—	—	1m³につき	15.50	
—	—	—	—	—	—	—	—	—	—	
—	—	—	—	—	—	—	—	—	—	
—	—	—	—	—	—	—	—	—	—	
10m³まで	50.00	10m³まで	65.00	10m³まで	90.00	10m³まで	100.00	10m³まで	115.00	
1m³増すごとに	6.00	1m³増すごとに	8.00	1m³増すごとに	10.00	1m³増すごとに	11.00	1m³増すごとに	13.00	
	55.00		70.00		95.00	廃 廃	110.00 17.00 止 17.00 止	基本	1世帯 5人まで	130.00
	8.00		12.00		15.00			超	1人増す ごとに	20.50
	12.00		16.00		22.00			過	同居世帯 1人ごと に	20.50
	10.00		13.00		15.00					
	12.00		17.00		25.00					
	-		-		-					
	50.00		65.00		90.00	廃	100.00 12.00 止 - 12.00 - -	基本	1世帯 5人まで	115.00
	7.00		9.00		10.00			超	1人増す ごとに	14.50
	10.00		13.00		20.00			過	同居世帯 1人ごと に	14.50
	-		-		-					
	5.00		7.00		10.00					
	-		-		-					
	25.00		33.00	演習用1せん1回 20分までごとに	45.00		45.00	基本	演習用1せん1 回20分まで	60.00
								超過	20分増すご とに	60.00

改正年月日		昭和 32.4.1 (条例第23号)		昭和 33.10.6 (条例第43号) ただし、施行は 同年11月1日		改正年月日		昭和 40.3.30 (条例第17号) ただし、施行は 同年4月1日		昭和 48.3.31 (条例第40号) ただし、施行は 同年5月1日		昭和 50.12.27 (条例第57号) ただし、施行は 昭和51年4月1日	
		単 位	金額	単 位	金額			種 別	区 分	単 位	金額	単 位	金額
一般用	基本	8m ³ まで	円 150.00	同	左	家事用	基本	8m ³ まで	円 180.00	8m ³ まで	円 180.00	8m ³ まで	円 290.00
	超 過	1m ³ 増すごとに	20.00	同	左		超 過	(1m ³ につき) m ³ m ³ 9 ~ 30	29.00	(1m ³ につき) m ³ m ³ 9 ~ 25 26 ~ 35 36 ~ 50 51 以上	29.00 35.00 40.00 45.00	(1m ³ につき) m ³ m ³ 9 ~ 15 16 ~ 20 21 ~ 30 31 ~ 50 51 以上	50.00 55.00 70.00 95.00 120.00
浴場用	基本	8m ³ まで	150.00	同	左	浴場用	基本	8m ³ まで	180.00	8m ³ まで	180.00	8m ³ まで	290.00
	超 過	1m ³ 増すごとに	14.00	同	左		超 過	1m ³ 増すごとに	20.00	1m ³ 増すごとに	20.00	1m ³ 増すごとに	28.00
工業用	廃止 (一般用を含む)	同	左	同	左	業務用	基本	8m ³ まで	180.00	8m ³ まで	180.00	8m ³ まで	290.00
							超 過	(1m ³ につき) m ³ m ³ 9 ~ 100	32.00	(1m ³ につき) m ³ m ³ 9 ~ 100 101 ~ 300 301 ~ 1,000 1,001 以上	45.00 55.00 66.00 78.00	(1m ³ につき) m ³ m ³ 9 ~ 50 51 ~ 100 101 ~ 300 301 ~ 1,000 1,001 ~ 10,000 10,001 ~ 20,000 20,001 ~ 30,000 30,001 以上	85.00 95.00 115.00 140.00 165.00 180.00 195.00 215.00
駐留軍用	—		—		—		—		—		—		
一時用	基本	8m ³ まで	300.00	同	左	一時用	基本	8m ³ まで	360.00	8m ³ まで	360.00	8m ³ まで	580.00
	超 過	1m ³ 増すごとに	20.00	同	左		超 過	1m ³ 増すごとに	40.00	1m ³ 増すごとに	100.00	1m ³ 増すごとに	250.00
娯楽用	—		—		—		—		—		—		
共用せん	基本	8m ³ まで	120.00	同	左	共用せん	基本	8m ³ まで	140.00	8m ³ まで	140.00	8m ³ まで	230.00
	超 過	1m ³ 増すごとに	17.00	同	左		超 過	1m ³ 増すごとに	23.00	1m ³ 増すごとに	20.00	1m ³ 増すごとに	28.00
定額専用せん	廃止		—		—		—		—		—		
定額共用せん	廃止		—		—		—		—		—		
消火用	基本	演習用1せん 1回20分まで	100.00	廃止	—	—	—	—	—	—	—	—	
	超 過	20分増すごとに	100.00										
備考					料金改定率	49.89%	43.90%	105.10%					

昭和 52.12.27 (条例第 48 号) ただし、施行は 昭和 53 年 4 月 1 日		昭和 55.12.23 (条例第 59 号) ただし、施行は 昭和 56 年 4 月 1 日		平成 元.3.20 (条例第 5 号) ただし、施行は 平成元年 7 月 1 日		平成 4.12.22 (条例第 61 号) ただし、施行は 平成 5 年 4 月 1 日		平成 8.12.25 (条例第 46 号) ただし、施行は 平成 9 年 4 月 1 日		平成 9.3.25 (条例第 2 号) ただし、施行は 平成 9 年 4 月 1 日	
単 価	金 額	単 価	金 額	単 価	金 額	単 価	金 額	単 価	金 額	単 価	金 額
8m ³ まで	円 340.00	8m ³ まで	円 420.00	同	左	8m ³ まで	円 496.00	8m ³ まで	円 602.00	同	左
(1m ³ につき) m ³ m ³ 9 ~ 15 60.00 16 ~ 20 65.00 21 ~ 30 85.00 31 ~ 50 120.00 51 以上 155.00		(1m ³ につき) m ³ m ³ 9 ~ 15 75.00 16 ~ 20 80.00 21 ~ 30 105.00 31 ~ 50 150.00 51 以上 190.00		同	左	(1m ³ につき) m ³ m ³ 9 ~ 15 88.00 16 ~ 20 94.00 21 ~ 30 124.00 31 ~ 50 178.00 51 以上 225.00		(1m ³ につき) m ³ m ³ 9 ~ 15 107.00 16 ~ 20 114.00 21 ~ 30 151.00 31 ~ 50 216.00 51 以上 273.00		同	左
8m ³ まで	340.00	8m ³ まで	420.00	同	左	8m ³ まで	496.00	8m ³ まで	602.00	同	左
1m ³ 増すごとに	33.00	1m ³ 増すごとに	40.00	同	左	1m ³ 増すごとに	47.00	1m ³ 増すごとに	57.00	同	左
8m ³ まで	340.00	8m ³ まで	420.00	同	左	8m ³ まで	496.00	8m ³ まで	602.00	同	左
(1m ³ につき) m ³ m ³ 9 ~ 50 100.00 51 ~ 100 115.00 101 ~ 300 145.00 301 ~ 1,000 180.00 1,001 ~ 10,000 210.00 10,001 ~ 20,000 235.00 20,001 ~ 30,000 255.00 30,001 以上 280.00		(1m ³ につき) m ³ m ³ 9 ~ 50 125.00 51 ~ 100 140.00 101 ~ 300 180.00 301 ~ 1,000 220.00 1,001 ~ 10,000 260.00 10,001 ~ 20,000 290.00 20,001 ~ 30,000 315.00 30,001 以上 345.00		同	左	(1m ³ につき) m ³ m ³ 9 ~ 50 148.00 51 ~ 100 165.00 101 ~ 300 213.00 301 ~ 1,000 260.00 1,001 ~ 10,000 307.00 10,001 ~ 20,000 342.00 20,001 ~ 30,000 372.00 30,001 以上 408.00		(1m ³ につき) m ³ m ³ 9 ~ 50 180.00 51 ~ 100 200.00 101 ~ 300 259.00 301 ~ 1,000 316.00 1,001 ~ 10,000 373.00 10,001 ~ 20,000 415.00 20,001 ~ 30,000 452.00 30,001 以上 496.00		同	左
—		—		—		—		—		—	
8m ³ まで	700.00	8m ³ まで	870.00	同	左	8m ³ まで	1,028.00	8m ³ まで	1,249.00	同	左
1m ³ 増すごとに	330.00	1m ³ 増すごとに	410.00	同	左	1m ³ 増すごとに	485.00	1m ³ 増すごとに	589.00	同	左
—		—		—		—		—		—	
8m ³ まで	260.00	8m ³ まで	320.00	同	左	8m ³ まで	378.00	廃 止		同	左
1m ³ 増すごとに	33.00	1m ³ 増すごとに	40.00	同	左	1m ³ 増すごとに	47.00				
—		—		—		—		—		—	
—		—		—		—		—		—	
—		—		—		—		—		—	
	23.96%		23.67%		3.00%		18.10%		21.47%		2.00%

※ 料金表から算出した金額に消費税を加算する。

種別		改正年月日	平成 17.12.27 (条例第115号) ただし、施行は 平成18年4月1日	
			単 位	金額
家事用	基本	8m ³ まで	円 710.00	
	超 過	(1m ³ につき) 9 ~ 15 m ³	128.00	
		16 ~ 20 m ³	135.00	
21 ~ 30 m ³		172.00		
31 ~ 50 m ³		237.00		
51 以上	294.00			
浴場用	基本	8m ³ まで	710.00	
	超過	1m ³ 増すごとに	57.00	
業務用	基本	8m ³ まで	710.00	
	超 過	(1m ³ につき) 9 ~ 50 m ³	201.00	
		51 ~ 100 m ³	221.00	
		101 ~ 300 m ³	280.00	
		301 ~ 1,000 m ³	337.00	
1,001 ~ 10,000 m ³		394.00		
10,001 ~ 以上	436.00			
—	—	—	—	
一時用	基本	8m ³ まで	1,249.00	
	超過	1m ³ 増すごとに	589.00	
—	—	—	—	
—	—	—	—	
—	—	—	—	
—	—	—	—	
—	—	—	—	
—	—	—	—	
料金改定率			12.3%	

(13) 中・高層住宅等の戸数の推移

所別	年度別 区分	平成17年度		平成18年度		平成19年度		平成20年度		平成21年度	
		か所数	戸数	か所数	戸数	か所数	戸数	か所数	戸数	か所数	戸数
相模原	料金適用	108	2,118	106	2,109	99	2,008	92	1,852	94	1,788
	各戸検針・各戸収納	2,296	31,511	2,312	30,784	2,363	30,419	2,381	29,342	2,312	28,187
相模原南	料金適用	89	1,899	89	1,899	89	1,899	87	1,746	90	1,756
	各戸検針・各戸収納	1,434	36,098	1,455	36,909	1,480	37,822	1,474	36,941	1,455	39,159
津久井	料金適用	10	103	10	103	10	103	9	73	10	93
	各戸検針・各戸収納	45	827	45	847	48	843	50	786	45	877
鎌倉	料金適用	47	1,121	47	1,113	46	1,074	44	1,046	72	2,452
	各戸検針・各戸収納	399	11,482	399	12,105	412	12,427	427	12,773	545	18,189
逗子	料金適用	22	1,327	22	1,327	21	1,455	29	1,457	-	-
	各戸検針・各戸収納	165	5,077	164	5,179	173	5,341	174	4,974	-	-
藤沢	料金適用	117	1,653	110	1,638	107	1,558	130	2,384	120	2,291
	各戸検針・各戸収納	1,064	36,225	1,069	36,979	1,095	37,538	1,121	50,008	1,528	53,310
湘南台	料金適用	29	1,073	27	922	27	993	-	-	-	-
	各戸検針・各戸収納	457	11,403	461	11,702	471	12,672	-	-	-	-
茅ヶ崎	料金適用	56	941	58	946	58	902	57	897	55	897
	各戸検針・各戸収納	550	22,605	562	22,834	577	22,898	591	23,146	563	23,306
平塚	料金適用	51	583	50	574	51	581	49	562	58	832
	各戸検針・各戸収納	894	24,085	905	24,588	931	24,906	948	24,749	955	27,417
二宮	料金適用	9	94	9	94	10	159	9	205	-	-
	各戸検針・各戸収納	65	1,915	65	1,904	66	1,945	68	1,961	-	-
厚木	料金適用	69	1,252	66	1,127	66	1,093	63	996	91	1,110
	各戸検針・各戸収納	815	21,150	822	21,396	841	21,921	858	22,895	1,181	32,071
伊勢原	料金適用	31	252	31	253	31	253	29	197	-	-
	各戸検針・各戸収納	354	8,854	356	8,917	363	8,980	369	9,001	-	-
海老名	料金適用	22	296	21	285	18	276	31	374	28	336
	各戸検針・各戸収納	363	14,982	365	15,490	370	15,572	373	22,895	509	20,703
綾瀬	料金適用	10	105	9	101	9	101	-	-	-	-
	各戸検針・各戸収納	146	4,343	144	4,189	146	4,234	-	-	-	-
大和	料金適用	58	563	53	536	51	522	52	550	52	547
	各戸検針・各戸収納	1,166	31,349	1,184	32,334	1,214	33,105	1,228	32,886	1,180	34,048
箱根	料金適用	2	35	3	57	5	127	5	127	5	123
	各戸検針・各戸収納	10	230	10	228	11	225	11	225	11	227
合計	料金適用	730	13,415	711	13,084	698	13,104	686	12,466	675	12,225
	各戸検針・各戸収納	10,223	262,136	10,318	266,385	10,561	270,848	10,073	272,582	10,284	277,494

(注) 組織再編により平成20年度に湘南台は藤沢に、綾瀬は海老名に、平成21年度に逗子は鎌倉に、二宮は平塚に、伊勢原は厚木に統合した。

(14) 水道料金減免実施状況

区分	家事用			業務用			合計	
	生活保護等	老人ホーム及び生活ホーム	小計	社会福祉施設	医療施設	小計		
年度別	17	39,822 336,150,347	193 156,325,389	40,015 492,475,736	698 173,349,539	109 99,435,067	807 272,784,606	40,822 765,260,342
	18	42,798 377,608,452	203 176,246,698	43,001 553,855,150	762 204,057,128	109 100,734,348	871 304,791,476	43,872 858,646,626
	19	45,305 398,031,629	225 184,357,110	45,530 582,388,739	795 220,017,537	108 99,734,377	903 319,751,914	46,433 902,140,653
	20	48,688 424,357,119	226 185,119,498	48,914 609,476,617	817 226,485,976	109 95,623,933	926 322,109,909	49,840 931,586,526
	21	53,626 460,985,978	230 190,289,908	53,856 651,275,886	853 236,045,386	108 89,967,273	961 326,012,659	54,817 977,288,545
所別	相模原	8,522 72,647,648	28 22,379,029	8,550 95,026,677	182 40,050,433	19 17,888,483	201 57,938,916	8,751 152,965,593
	相模原南	4,632 38,960,470	29 15,592,770	4,661 54,553,240	44 12,460,861	11 5,129,597	55 17,590,458	4,716 72,143,698
	津久井	1,236 10,466,430	3 4,281,696	1,239 14,748,126	15 2,630,283	4 2,487,755	19 5,118,038	1,258 19,866,164
	鎌倉	4,506 39,758,957	17 24,326,537	4,523 64,085,494	56 19,032,493	17 11,563,916	73 30,596,409	4,596 94,681,903
	藤沢	8,657 74,548,708	18 22,097,956	8,675 96,646,664	123 35,992,180	10 7,501,605	133 43,493,785	8,808 140,140,449
	茅ヶ崎	4,915 42,355,499	27 19,587,052	4,942 61,942,551	88 21,737,955	8 9,683,320	96 31,421,275	5,038 93,363,826
	平塚	7,456 65,723,152	30 28,998,240	7,486 94,721,392	132 39,670,119	9 14,200,623	141 53,870,742	7,627 148,592,134
	厚木	6,137 52,602,739	48 26,666,508	6,185 79,269,247	126 36,031,735	12 12,975,505	138 49,007,240	6,323 128,276,487
	海老名	3,545 30,531,513	9 9,708,427	3,554 40,239,940	47 16,418,790	7 3,025,036	54 19,443,826	3,608 59,683,766
	大和	3,925 32,549,193	19 13,255,190	3,944 45,804,383	37 10,963,239	10 4,734,811	47 15,698,050	3,991 61,502,433
	箱根	95 841,669	2 3,396,503	97 4,238,172	3 1,057,298	1 776,622	4 1,833,920	101 6,072,092

(注) 上段は対象件数。下段は減免金額、単位は円。

(15) 水道料金収納別取扱状況

収納別内訳		領収書発行 対象件数 件	内 訳					
			納入通知 件	構成比 %	口座振替 件	構成比 %	集金・窓口収納等 件	構成比 %
年度別	17	1,195,700	215,660	18.0	978,777	81.9	1,263	0.1
	18	1,210,382	222,276	18.4	986,827	81.5	1,279	0.1
	19	1,223,296	227,299	18.6	995,049	81.3	948	0.1
	20	1,237,449	233,620	18.9	1,003,058	81.0	771	0.1
	21	1,244,872	235,914	19.0	1,008,168	80.9	790	0.1
所別	相 模 原	173,871	36,051	20.7	137,647	79.2	173	0.1
	相 模 原 南	121,093	24,843	20.5	96,177	79.4	73	0.1
	津 久 井	27,652	4,150	15.0	23,472	84.9	30	0.1
	鎌 倉	122,505	19,275	15.7	103,158	84.2	72	0.1
	藤 沢	186,160	34,881	18.7	151,193	81.3	86	0.0
	茅 ヶ 崎	118,264	19,882	16.8	98,352	83.2	30	0.0
	平 塚	142,581	23,881	16.7	118,656	83.3	44	0.0
	厚 木	153,486	30,883	20.1	122,453	79.8	150	0.1
	海 老 名	87,824	16,088	18.3	71,664	81.6	72	0.1
	大 和	106,495	24,816	23.3	81,619	76.6	60	0.1
箱 根	4,941	1,164	23.6	3,777	76.4	0	0.0	

(16) 水道利用加入金の変せん

(消費税抜き)

改定年月日及び金額 量水器の区分	昭和48年3月31日(条例第40号) ただし施行は48年4月1日		昭和50年12月27日(条例第57号) ただし施行は51年4月1日		平成17年12月27日(条例第115号) ただし施行は18年4月1日	
	金額(円)		金額(円)		金額(円)	
	量水器1個につき		量水器1個につき		量水器1個につき	
口径25mm以下	量水器1個につき	100,000	量水器1個につき	150,000	量水器1個につき	120,000
口径25mmを超え40mm以下のもの	〃	850,000	〃	1,275,000	〃	875,000
口径40mmを超え50mm以下のもの	〃	1,300,000	〃	1,950,000	〃	1,350,000
口径50mmを超え75mm以下のもの	〃	3,100,000	〃	4,650,000	〃	3,250,000
口径75mmを超え100mm以下のもの	〃	5,300,000	〃	7,950,000	〃	5,550,000
口径100mmを超え150mm以下のもの	〃	12,000,000	〃	18,000,000	〃	12,500,000
口径150mmを超えるもの	〃	12,000,000円 に管理者が定める額を加えた額	〃	18,000,000円 に管理者が定める額を加えた額	〃	12,500,000円 に管理者が定める額を加えた額
備考	新設		改定率 50%		改定率(口径により異なる)	

(17) 水道利用加入金他事業者の状況

事業者名	加入金徴収金額(口径mm・単位千円)(税抜き)											収入科目	
	13	20	25	40	50	75	100	150	200	250	300	収益的	資本的
神奈川県	120	120	120	875	1,350	3,250	5,550	12,500	※	-	-	○	
札幌市	56	160	285	900	1,620	4,500	9,200	26,000	※	-	-		○
仙台市	98	183	455	1,410	2,420	6,500	13,300	38,000	※	-	-	○	
さいたま市	80	100	500	1,230	2,220	6,190	10,670	34,200	82,200	※	-	○	
千葉県	100	270	460	1,400	2,500	6,700	14,000	38,000	78,000	138,000	219,000	○	
横浜市	150	150	150	1,275	1,950	4,650	7,950	18,000	※	-	-	○	
川崎市	150	150	150	1,250	1,950	4,450	7,950	17,950	※	-	-	○	
横須賀市	150	150	430	1,310	2,000	4,840	8,300	※	-	-	-	○	
名古屋市	家事用20 その他40	家事用60 その他120	280	720	1,200	2,500	4,500	10,000	18,000	28,000	40,000		○
京都市	45	90	135	460	820	2,980	9,160	25,000	53,000	-	-		○
大阪市	-	-	-	-	-	2,300	5,000	15,000	31,000	56,000	91,000		○
堺市	70	70	166	720	1,250	3,600	7,450	21,360	46,200	83,040	134,160		○
神戸市	40	60	100	320	540	1,460	3,000	8,000	17,000	-	-	○	
広島市	50	125	230	800	1,500	4,400	8,800	24,800	52,800	※	-	○	
北九州市	44	72	220	734	1,280	3,530	7,210	20,000	40,000	71,000	112,000	○	
福岡市	30	70	150	530	970	2,850	6,100	16,500	31,000	55,000	-		○

(注1) ※印=当該口径以上は、管理者等が別に定める。

(注2) 平成21年3月31日現在

(注3) 東京都、静岡市は、水道利用加入金の制度なし。

付 録

(1) 平成21年度気象概況

4月は、月のはじめと下旬に寒気が南下し低温となったが、その他の期間は高温で推移した。月の前半を中心に高気圧に覆われて晴の日が多く、特に上旬は降水量が少なく顕著な多照となった。5月は、低気圧が日本海を進むことが多く、また発達することも少なかったため、東日本の太平洋側を除き月降水量が平年を下回った。気温は寒気の影響を受けにくかったため、ほぼ全国的に高く特に北日本から東日本ではかなり高くなった。6月は、日本の南海上で太平洋高気圧の勢力が弱かったため、梅雨前線は本州から離れた南海上に停滞することが多く、東日本の日本海側や西日本では日照時間が多く、少雨となった。気温は、ほぼ平年並みに経過したが、下旬は高温となった。

7月は、関東地方では、梅雨明け(14日)前後に高気圧に覆われて晴天が続いた時期もあったが、その他の期間は、前線が本州付近に停滞することが多く、曇りや雨の日が多かった。8月は、月を通して太平洋高気圧の張り出しが弱かったため、県内のほとんどの観測所で気温と日照時間が平年を下回った。9月は、高気圧に覆われ晴れる日が多く、日照時間が多くなった。低気圧の発達はなく、また秋雨前線の活動が弱かったため、降雨量が少なかった。気温は、上旬と中旬は寒気が南下したため低温となったが、下旬は平年を上回った。

10月は、上旬と下旬は、それぞれ台風第18号、第20号の影響を受け大雨となった。気温は上旬と下旬の中頃に平年を下回ったが、その他の期間は平年を上回った。11月は、上旬は高気圧に覆われ晴天が続いた時期もあったが、中旬以降は曇りや雨の日が多く、日照時間は上旬が多くなり中旬と下旬は少なく、降水量は中旬が平年を上回り、下旬は少なかった。12月は、本州付近を通過した低気圧の影響でまとまった雨が降った。中旬後半から下旬のはじめにかけては、強い寒気が日本付近に南下し冬型の気圧配置が強まり気温が平年を下回った。

1月は、月の前半は冬型の気圧配置が続き晴れの日が多く、気温が平年を下回った。中旬後半は移動性高気圧に覆われ晴れて、気温が平年を上回った。下旬は晴れの日が多く、気温が平年を上回った。2月は、月の初めと中頃に寒気の影響で一時的に低温となったが、上旬後半と下旬には南からの暖気の影響で高温となった。また、低気圧や前線の影響で平年に比べ曇や雨(雪)の日が多くなった。3月は、月を通して低気圧や前線の影響を受けやすく平年に比べて曇や雨の日が多くなった。このため、降雨量が平年を上回り日照時間は平年を下回った。

本年度の真夏日(日最高気温30℃以上)は、平年(39.5日)より少なく、30日だった。降水量は1,932.5mmで平年より19.1%多かった。特に5月と3月は降水量が多く、5月は256.0mm(平年138.1mm、平年差117.9mm)、3月は211.0mm(平年134.0mm、平年差77.0mm)だった。日照時間は1,888.6時間で平年より1.7%少なかった。

平成21年度気象年表

		4	5	6	7	8	9	10	11	12	1	2	3	平均
気温 (℃)	平均	15.3	19.4	21.8	25.3	26.1	22.6	18.5	13.2	9.0	7.1	6.6	9.1	16.2
	最高	20.0	23.3	25.3	28.4	29.9	26.0	21.9	16.6	12.4	11.2	10.1	13.4	—
	最低	11.5	16.4	19.3	22.9	23.6	20.1	15.6	10.0	6.3	3.2	3.3	5.1	—
湿度 (%)	本年度	60	69	77	78	73	69	69	68	57	49	66	66	66.8
	平年差	-7	-2	-2	-2	-5	-9	-3	3	0	-5	11	5	-1.3
日照時間 (時間)	本年度	232.8	163.9	103.5	111.9	186.8	150.8	150.4	122.5	178.9	223.7	118.5	144.9	157.4
	平年差	69.8	-21.8	-23.6	-56.4	-16.6	25.5	14.4	-22.6	3.8	44.4	-38.4	-10.7	-2.7
降水量 (mm)	本年度	163.0	256.0	218.0	112.5	226.0	41.5	297.0	180.0	77.5	12.0	138.0	211.0	161.0
	平年差	13.9	117.9	25.6	-56.5	77.7	-190.9	112.1	71.6	34.3	-43.5	64.6	77.0	25.3

(注) 日照時間 : 太陽電池式日照計による値である。

平年差 : 平年値との偏差。平年値は統計期間30年(1971~2000年)間の平均値である。

観測地点 : 横浜

年度	21年度	20年度	平年値
日照時間(H)	1,888.6	1,857.8	1,920.6
降水量(mm)	1,932.5	2,007.5	1,622.5

(横浜地方気象台調べ:『神奈川県気象概況』及び『気象月表』より)

(2) 拡張事業のあゆみ

神奈川県水道事業

種 別	創 設 (湘南水道)	創 設 (相模原水道)	第 1 次拡張	第 2 次拡張	第 3 次拡張	第 4 次拡張	第 5 次拡張
認 可 年 月 日	昭和 8 年 3 月 30 日	昭和 15 年 3 月 28 日	昭和 17 年 8 月 27 日	昭和 21 年 5 月 27 日 昭和 22 年 8 月 22 日	昭和 24 年 1 月 25 日 昭和 24 年 10 月 17 日 昭和 25 年 8 月 11 日	昭和 30 年 3 月 30 日 昭和 36 年 3 月 20 日	昭和 36 年 1 月 13 日 昭和 40 年 3 月 31 日
計 画 年 次	昭和 20 年	昭和 21 年	昭和 25 年	同 左	同 左	昭和 40 年	昭和 42 年
建 設 期 間	昭和 8 年 3 月 ～昭和 11 年 3 月	昭和 15 年 3 月 ～昭和 17 年 3 月	昭和 17 年 8 月 ～昭和 20 年 3 月	昭和 21 年 6 月 ～昭和 22 年 10 月	昭和 24 年 2 月 ～昭和 26 年 3 月	昭和 28 年 5 月 ～昭和 37 年 3 月	昭和 36 年 4 月 ～昭和 42 年 3 月
事 業 費	5,500 千円	3,700 千円	1,250 千円	5,600 千円	22,000 千円	2,852,640 千円	7,977,616 千円
水 源	寒川町宮山	城山町 川尻字谷ヶ原	寒川町宮山	同 左	同 左	同左のほか 大和市草柳 座間町栗原	同 左
給 水 区 域 内 人 口	423,560 人	74,437 人	633,567 人	同 左	同 左	829,620 人	1,178,900 人
給 水 人 口	350,300 人	33,000 人	483,560 人	同 左	同 左	425,410 人	989,500 人
給 水 量	45,000 m ³	11,743 m ³	77,380 m ³	同 左	同 左	196,400 m ³	412,900 m ³ (381,700)
1 人 1 日 最 大 給 水 量	140 L	210 L	160 L	同 左	同 左	438 L	417 L
種 別	第 6 次拡張	第 7 次拡張	第 8 次拡張	施設拡充	第 2 期施設拡充	第 9 次拡張	給水区域の拡張
認 可 年 月 日	昭和 42 年 3 月 31 日 昭和 45 年 3 月 20 日	昭和 45 年 3 月 31 日	昭和 49 年 3 月 30 日 昭和 51 年 3 月 30 日 昭和 54 年 3 月 5 日	昭和 59 年 3 月 31 日	昭和 63 年 3 月 18 日	平成 4 年 3 月 31 日	平成 13 年 3 月 29 日
計 画 年 次	昭和 45 年	昭和 49 年	昭和 59 年	昭和 63 年	平成 4 年	平成 12 年	平成 27 年
建 設 期 間	昭和 42 年 4 月 ～昭和 46 年 3 月	昭和 45 年 4 月 ～昭和 50 年 3 月	昭和 49 年 4 月 ～昭和 58 年 3 月	昭和 58 年 4 月 ～昭和 63 年 3 月	昭和 63 年 4 月 ～平成 4 年 3 月	平成 4 年 4 月 ～平成 11 年 3 月	平成 13 年 4 月 ～平成 15 年 3 月
事 業 費	5,933,620 千円	19,877,561 千円	33,952,252 千円	12,377,510 千円	14,072,000 千円	70,000,000 千円	6,170 千円
水 源	同 左	同左のほか広域水道 企業団から受水	同 左	同 左	同 左	同左のほか 藤野町佐野川	同 左
給 水 区 域 内 人 口	1,319,300 人	1,698,000 人	2,290,700 人	2,343,400 人	2,450,400 人	2,728,700 人	2,886,100 人
給 水 人 口	1,170,000 人	1,635,700 人	2,287,500 人	2,339,200 人	2,445,700 人	2,728,700 人	2,886,100 人
給 水 量	539,700 m ³	938,300 m ³	1,244,800 m ³ (1,210,500)	1,167,100 m ³ (1,119,900)	1,295,200 m ³ (1,257,700)	1,530,000 m ³ (1,461,100)	1,588,000 m ³
1 人 1 日 最 大 給 水 量	461 L	574 L	529 L	479 L	514 L	561 L	550 L

(注) ・ 給水量の () は分水を除く。

・ 施設拡充のうち 58 年度は単年度事業として実施し、59～62 年度は 4 か年継続事業として実施。

・ 平成 15 年 3 月 26 日届出 (他の水道事業の全部を譲り受け {津久井町水道事業及び津久井町青野原地区簡易水道事業})

神奈川県箱根地区水道事業

種 別	創 設 (第 4 次拡張事業)	第 1 回変更認可	第 2 回変更認可	施設拡充事業	第 2 期施設拡充事業
認 可 年 月 日	昭和 31 年 4 月 6 日	昭和 35 年 10 月 7 日	昭和 39 年 12 月 16 日	昭和 41 年 3 月 31 日	平成 6 年 3 月 31 日
計 画 年 次	昭 和 4 0 年	同 左	同 左	昭 和 4 5 年	平 成 1 2 年
建 設 期 間	昭和 29 年 4 月 (昭和 28 年 5 月) ～昭和 32 年 3 月 (昭和 37 年 3 月)	昭和 35 年 10 月 ～昭和 35 年 12 月	昭和 39 年 8 月 ～昭和 40 年 1 月	昭和 41 年 4 月 ～昭和 46 年 3 月	平成 6 年 4 月 ～平成 8 年 3 月
事 業 費	160,370 千円 (2,852,640 千円)	15,080 千円	29,888 千円	413,862 千円	855,000 千円
水 源	伊弉-水源、大畑沢水源 品ノ木水源、上湯水源	同 左	同 左 の 外 滝 沢 水 源	同 左 の 外 水 土 野 水 源	同 左
給 水 区 域 内 人 口 (外来人口を除く)	7,360 人	8,160 人	10,616 人	14,943 人	10,900 人
給 水 人 口 (外来人口を含む)	9,840 人	14,640 人 (同 左)	7,962 人 (外来人口を除く)	13,000 人 (同 左)	10,900 人 (同 左)
一 日 最 大 給 水 量	4,290 m ³	5,260 m ³	10,351 m ³	16,900 m ³	20,000 m ³
一 人 一 日 最 大 給 水 量	436 L	359 L	1,300 L	1,300 L	1,834.9 L

(注) 創設の () 内は第 4 次拡張事業を示す。

(3) 給水区域の拡張状況

編入年月日	給水区域	備考
昭和 8. 3.30	藤沢町（現市）、茅ヶ崎町（現市）、鎌倉町（現市）、腰越町（現鎌倉市）、浦賀町（現横須賀市）、逗子町（現市）、葉山町、大磯町、平塚市、片瀬町（現藤沢市）	
〃 11. 1.24	大船町（現鎌倉市）、本郷村笠間（現横浜市）	
〃 15. 3.28	上溝町、相原村、大野村、大沢村（以上現相模原市）、津久井郡川尻村（現城山町）	相模原水道
〃 16. 8.14	大野村（現平塚市）	
〃 28.10. 3	大和町（現大和市）	
〃 28.12.25	国府町（現大磯町）、二宮町、伊勢原町（現市）、渋谷町（現大和市、藤沢市）、綾瀬町（現市）、海老名町（現市）、寒川町、橋町（現小田原市）、厚木町（現市）、成瀬村（現伊勢原市）、南毛利村（現厚木市）	
〃 29. 9.30	仙石原村、宮城野村（以上現箱根町）	
〃 29.10. 1		戸塚区笠間町を横浜市へ移管
〃 33. 3.29	平塚市のうち旧旭村（現平塚市）及び旧金田村（現平塚市）	
〃 34. 7. 7	現座間市栗原の一部（東原、上東原、芹沢、芹沢谷、下谷）	
〃 34.12.25	伊勢原町（現市）のうち旧高部屋村（現伊勢原市）の一部（上粕屋）及び太田村（現伊勢原市）の一部（沼目）	
〃 35.10.10	平塚市のうち旧神田村（現平塚市）、厚木市のうち旧相川村（現厚木市）、旧陸合村（現厚木市）、箱根町のうち旧元箱根の一部（旧札場、三右エ門平、弾月山、神宮山）	
〃 36. 4. 1		座間町を給水区域から除外
〃 36. 4. 1	厚木市のうち旧依知村、旧荻野村（以上現厚木市）の一部、平塚市のうち旧豊田村（現平塚市）、藤沢市のうち旧御所見村（現藤沢市）、茅ヶ崎市のうち旧小出村（現茅ヶ崎市）、伊勢原町（現市）のうち旧太田村、旧比々多村（現伊勢原市）の一部	
〃 37. 4. 1	伊勢原町（現市）のうち三ノ宮（除く上木津根、下木津根、中木津根）、神戸、串橋、笠窪、坪の内及び善波、愛甲郡愛川町中津（桜台）	
〃 39. 4. 1	相模湖町のうち与瀬及び与瀬本町	
〃 39. 7.10	津久井町のうち太井、中野、又野及び三ヶ木	
〃 40.10. 5	厚木市のうち七沢（上ノ窪）、愛川町中津のうち吹上、下菅原、諏訪前、諏訪、諏訪東、上六ッ倉、一ッ井、城山町のうち中沢、津久井町のうち青山（小沢、本宿、宿、天王久保、森ノ下、開戸、番場、月夜野、柿浜）及び相模湖町のうち寸沢嵐（寸嵐、沼本）	
〃 41. 4. 1		横須賀市を給水区域から除外
〃 42.10. 9	厚木市のうち飯山、愛川町中津のうち上菅原、大塚前、下大塚、七曲、角田境、角田のうち箕輪下原	
〃 43.10.11	城山町小倉、津久井町根小屋	
〃 44. 4. 1	平塚市のうち豊田、打間木、万田、高根、山下、公所、根坂間、出縄、飯島、城所、下島、大島、小鍋島、岡崎、北金目、南金目、片岡、千須谷、広川、真田、土屋（字遠藤原を除く。）、上吉沢及び下吉沢	
〃 44.10.11	厚木市下古沢、愛川町字大塚	

編入年月日	給 水 区 域	備 考
昭和 45.10.5	厚木市のうち岡津古久、小野、七沢	
” 46.3.1		伊勢原町が市制を施行
46.4.1	厚木市上古沢、相模湖町若柳（阿津）	
” 46.4.1		橘町が小田原市に合併
” 46.10.15	相模湖町若柳（若柳）	
” 46.11.1		海老名町が市制を施行
” 47.10.21	伊勢原市日向のうち上堤、下堤、下ノ原、西新田原、上荒田、北新田、南新田	
” 48.10.19	厚木市のうち上荻野、中荻野、津久井郡城山町のうち葉山島	
” 49.4.1	海老名市のうち中河内、中野、社家、今里、上河内、杉久保、本郷、門沢橋	
” 51.4.1	伊勢原市日向のうち上堤、下堤、下ノ原、西新田原、上荒田、北新田、南新田を除く区域、津久井郡津久井町三井	
” 53.3.31	津久井郡相模湖町のうち寸沢嵐（沼本、南沼本、釜の上、高谷、寸嵐、反畑、道志原、立道、谷山、増原、原口、西川、関山、関口、山口、鼠坂北、鼠坂南、関川、道志新田、宇西原 1,695 番から 1,730 番まで及び 1,774 番から 1,846 番まで）、若柳（鼠坂山を除く。）	
” 53.11.1		綾瀬町が市制を施行
” 54.7.1	津久井郡藤野町のうち小淵、吉野 1 番から 1,690 番まで及び 2,110 番から 2,738 番まで、沢井 1 番から 1,745 番まで、2,244 番から 2,506 番まで、2,610 番から 2,616 番まで及び 2,632 番から 2,789 番まで、名倉 1 番から 656 番まで、733 番から 1,656 番まで、2,162 番から 2,742 番まで、及び 4,143 番から 4,592 番まで、日連 1 番から 1,115 番まで、1,147 番から 1,201 番まで及び 1,213 番から 2,097 番まで、牧野 4,819 番及び 5,594 番、佐野川 861 番から 990 番まで、1,044 番から 1,433 番まで、1,435 番から 1,436 番まで、1,438 番から 1,456 番まで及び 1,528 番から 3,820 番まで	
” 61.4.1	伊勢原市のうち大山、子易	
平成 元.4.1	津久井郡相模湖町のうち寸沢嵐（道風、北坂、西原 1,687 番から 1,694 番まで及び 1,731 番から 1,773 番まで、南沢、南畑）、千木良、小原（ザレ、ヌタレ久保、白沢、日陰、下原、瀧ノ入、坪坂、大明神、西入、栗原、スゲノ沢、板橋、大崩、喜和田久保、長久保 395 番から 418 番まで）	
” 2.4.1	津久井郡相模湖町のうち小原（長久保 419 番から 424 番まで、大善作、入山、大久保、篠化、平野）、吉野（石神、布袋久保、日影尻）、若柳（鼠坂山）、寸沢嵐（小野、山道、新戸、横通、坂下）	
” 4.4.1	津久井郡津久井町のうち青山（井ノ入、山王久保、大岩下、大岩、鮑子平、夕日、中丸）、青野原 1 番から 8 番まで及び 55 番から 89 番まで	
” 5.4.1	愛甲郡愛川町のうち中津（大塚下、下六倉）	
” 6.4.1	津久井郡藤野町のうち佐野川 1 番から 860 番まで、991 番から 1,043 番まで、1,434 番、1,437 番、1,457 番から 1,517 番まで及び 3,821 番から 3,826 番まで	
” 6.4.1		足柄下郡箱根町木賀（木賀、新田、川向を除く。）及び二ノ平を給水区域から除外
” 13.4.1		三浦郡葉山町の一部（湘南国際村開発地域）を給水区域から除外

編入年月日	給 水 区 域	備 考
平成 15. 4. 1	津久井郡藤野町のうち牧野 4,818 番、4,819 番、4,826 番から 4,830 番まで、4,841 番から 4,843 番まで、4,914 番、4,922 番から 4,928 番まで、5,517 番から 5,519 番まで、5,528 番から 5,530 番まで、5,533 番から 5,556 番まで、5,563 番から 5,587 番まで、5,593 番から 5,598 番まで及び 5,635 番から 5,637 番まで	
" 16. 4. 1	津久井郡津久井町のうち鳥屋、青山（小沢、本宿、宿、天王久保、森の下、開戸、番場、月夜野、柿浜、井ノ入、山王久保、大岩下、大岩、鮑子平、夕日、中丸を除く区域）、長竹、青野原（1 番から 8 番まで及び 55 番から 89 番までを除く区域）	
" 18. 3. 20		津久井町及び相模湖町が相模原市に合併
" 19. 3. 11		城山町及び藤野町が相模原市に合併

(4) 各都市水道料金表

神奈川県	札幌市	仙台市
用途別	口径別・用途別併用	口径別・用途別併用
家事用 基本料金 (8m ³ まで) 710 円 従量料金 (1m ³ につき) 8 m ³ 超 ~ 15 m ³ 以下 128 円 15 m ³ 超 ~ 20 m ³ 以下 135 円 20 m ³ 超 ~ 30 m ³ 以下 172 円 30 m ³ 超 ~ 50 m ³ 以下 237 円 50 m ³ 超 294 円 業務用 基本料金 (8m ³ まで) 710 円 従量料金 (1m ³ につき) 8 m ³ 超 ~ 50 m ³ 以下 201 円 50 m ³ 超 ~ 100 m ³ 以下 221 円 100 m ³ 超 ~ 300 m ³ 以下 280 円 300 m ³ 超 ~ 1,000 m ³ 以下 337 円 1,000 m ³ 超 ~ 10,000 m ³ 以下 394 円 10,000 m ³ 超 436 円 浴場用 基本料金 (8m ³ まで) 710 円 従量料金 (1m ³ につき) 8 m ³ 超 57 円 一時用 基本料金 (8m ³ まで) 1,249 円 従量料金 (1m ³ につき) 8 m ³ 超 589 円	家事用 (口径 25 mm 以下) 基本料金 (10m ³ まで) 1,320 円 従量料金 (1m ³ につき) 10 m ³ 超 ~ 20 m ³ まで 200 円 20 m ³ 超 ~ 30 m ³ まで 230 円 30 m ³ 超 ~ 100 m ³ まで 265 円 100 m ³ 超 ~ 500 m ³ まで 330 円 500 m ³ 超 ~ 1,000 m ³ まで 350 円 1,000 m ³ 超 375 円 家事用以外 基本料金 口径 20 mm 以下 2,500 円 25 mm 4,300 円 40 mm 19,000 円 50 mm 49,000 円 75 mm 216,000 円 100 mm 244,000 円 150 mm 511,000 円 200 mm 583,000 円 200 mm 超 管理者が別に定める額 従量料金 (1m³につき) 口径 20 mm・25mm (10m ³ 以下無料) 10 m ³ 超 ~ 30 m ³ まで 265 円 30 m ³ 超 ~ 100 m ³ まで 305 円 100 m ³ 超 ~ 500 m ³ まで 330 円 500 m ³ 超 ~ 1,000 m ³ まで 350 円 1,000 m ³ 超 375 円 口径 40mm (30m ³ 以下無料) 30 m ³ 超 ~ 100 m ³ まで 330 円 100 m ³ 超 ~ 500 m ³ まで 345 円 500 m ³ 超 ~ 1,000 m ³ まで 360 円 1,000 m ³ 超 375 円 口径 50mm (100m ³ 以下無料) 100 m ³ 超 ~ 500 m ³ まで 345 円 500 m ³ 超 ~ 1,000 m ³ まで 360 円 1,000 m ³ 超 375 円 口径 75 mm・100mm (500m ³ 以下無料) 500 m ³ 超 ~ 1,000 m ³ まで 360 円 1,000 m ³ 超 375 円 口径 150mm・200 mm (1,000m ³ 以下無料) 1,000 m ³ 超 375 円 口径 200 mm 超 管理者が別に定める額 公衆浴場用 基本料金 (10m ³ まで) 1,320 円 従量料金 (1m ³ につき) 10m ³ 超 145 円	一般用 基本料金 口径 13 mm 580 円 20 mm 1,250 円 25 mm 1,900 円 30 mm 2,800 円 40 mm 5,300 円 50 mm 11,200 円 75 mm 24,600 円 100 mm 48,000 円 150 mm 30,000 円 200 mm 260,000 円 従量料金 (1m³につき) 口径 25mm 以下 10 m ³ まで 80 円 10 m ³ 超 ~ 20 m ³ まで 185 円 20 m ³ 超 ~ 50 m ³ まで 205 円 50 m ³ 超 ~ 100 m ³ まで 240 円 100 m ³ 超 ~ 200 m ³ まで 275 円 200 m ³ 超 310 円 口径 30mm 以上 50 m ³ まで 205 円 50 m ³ 超 ~ 100 m ³ まで 240 円 100 m ³ 超 ~ 200 m ³ まで 275 円 200 m ³ 超 310 円 公衆浴場用 基本料金 一般用に同じ 従量料金 (1m ³ につき) 200 m ³ まで 125 円 200 m ³ 超 185 円 共用栓 基本料金 一般用に同じ 従量料金 (1m ³ につき) 80 円
料金実施年月日 平成 18 年 4 月 1 日	料金実施年月日 平成 9 年 4 月 1 日	料金実施年月日 平成 10 年 4 月 1 日
給水人口 2,763,075 人	給水人口 1,896,532 人	給水人口 1,017,407 人

(注1) 料金及び給水人口は、平成 22 年 3 月 31 日現在。

(注2) 静岡市を除き、消費税及び地方消費税相当額を含まない。

さいたま市	千葉県	東京都
口径別	口径別	口径別
一般用 基本料金 口径 13 mm (8m ³ まで) 890 円 口径 20 mm (8m ³ まで) 1,080 円 口径 25 mm (8m ³ まで) 1,750 円 口径 30 mm 4,800 円 口径 40 mm 14,800 円 口径 50 mm 38,200 円 口径 75 mm 86,500 円 口径 100 mm 184,500 円 口径 150 mm 310,900 円 口径 200 mm 988,300 円 水量料金 (1 m³につき) 口径 25 mm 以下 8 m ³ 超 ~ 20 m ³ まで 175 円 20 m ³ 超 ~ 30 m ³ まで 220 円 30 m ³ 超 310 円 口径 30 mm 以上 60 m ³ まで 310 円 60 m ³ 超 ~ 500 m ³ まで 345 円 500 m ³ 超 395 円 共同住宅用 基本料金 (8 m³×世帯数まで) 890 円×世帯数 水量料金 (1 m³につき) 8 m ³ ×世帯数 超 ~ 20 m ³ ×世帯数まで 175 円 20 m ³ ×世帯数 超 ~ 30 m ³ ×世帯数まで 220 円 30 m ³ ×世帯数 超 310 円 公衆浴場用 基本料金 1,750 円 水量料金 (1 m³につき) 175 円 プール用 基本料金 口径 50 mm 38,200 円 口径 75 mm 86,500 円 口径 100 mm 184,500 円 水量料金 (1 m³につき) 175 円	一般用 基本料金 口径 13 mm 380 円 口径 20 mm 890 円 口径 25 mm 1,590 円 口径 40 mm 6,350 円 口径 50 mm 14,400 円 口径 75 mm 33,100 円 口径 100 mm 63,900 円 口径 150 mm 177,600 円 口径 200 mm 360,000 円 口径 250 mm 641,000 円 口径 300 mm 1,027,000 円 口径 350 mm 以上 局長が定める額 従量料金 (1m³につき) 1 m ³ ~ 10 m ³ まで 57 円 10 m ³ 超 ~ 20 m ³ まで 150 円 20 m ³ 超 ~ 40 m ³ まで 244 円 40 m ³ 超 ~ 100 m ³ まで 326 円 100 m ³ 超 ~ 500 m ³ まで 404 円 500 m ³ 超 441 円 公衆浴場用 基本料金 一般用に同じ 従量料金 (1m³につき) 57 円 共用 基本料金 一般用に同じ 従量料金 (1m³につき) 57 円	一般用 基本料金 口径 13 mm 860 円 口径 20 mm 1,170 円 口径 25 mm 1,460 円 口径 30 mm 3,435 円 口径 40 mm 6,865 円 口径 50 mm 20,720 円 口径 75 mm 45,623 円 口径 100 mm 94,568 円 口径 150 mm 159,094 円 口径 200 mm 349,434 円 口径 250 mm 480,135 円 口径 300 mm 以上 816,145 円 従量料金 (1m³につき) 口径 25 mm 以下 5 m ³ 超 ~ 10 m ³ まで 22 円 10 m ³ 超 ~ 20 m ³ まで 128 円 20 m ³ 超 ~ 30 m ³ まで 163 円 30 m ³ 超 ~ 50 m ³ まで 202 円 50 m ³ 超 ~ 100 m ³ まで 213 円 100 m ³ 超 ~ 200 m ³ まで 298 円 200 m ³ 超 ~ 1,000 m ³ まで 372 円 1,000 m ³ 超 404 円 口径 30 mm・40 mm 100 m ³ まで 213 円 100 m ³ 超 ~ 200 m ³ まで 298 円 200 m ³ 超 ~ 1,000 m ³ まで 372 円 1,000 m ³ 超 404 円 口径 50 mm・75 mm 1,000 m ³ まで 372 円 1,000 m ³ 超 404 円 口径 100mm 以上 1m ³ につき 404 円 浴場用 基本料金 口径 30mm までは一般用に同じ 口径 40mm 超は、6,865 円 従量料金 (1m³につき) 5 m ³ 超 ~ 10 m ³ まで 22 円 10 m ³ 超 109 円
料金実施年月日 平成 12 年 5 月 1 日	料金実施年月日 平成 9 年 10 月 1 日	料金実施年月日 平成 17 年 1 月 1 日
給水人口 1,225,426 人	給水人口 2,928,062 人	給水人口 12,665,139 人

横浜市	川崎市	横須賀市
用途別	用途別	口径別
<p>家事用</p> <p>基本料金 (8m³まで) 790 円</p> <p>超過料金 (1m³につき)</p> <p>8 m³超 ~ 10 m³まで 43 円</p> <p>10 m³超 ~ 20 m³まで 158 円</p> <p>20 m³超 ~ 30 m³まで 226 円</p> <p>30 m³超 ~ 50 m³まで 269 円</p> <p>50 m³超 ~ 100 m³まで 293 円</p> <p>100 m³超 320 円</p> <p>業務用</p> <p>基本料金 (8m³まで) 790 円</p> <p>超過料金 (1m³につき)</p> <p>8 m³超 ~ 10 m³まで 43 円</p> <p>10 m³超 ~ 20 m³まで 158 円</p> <p>20 m³超 ~ 30 m³まで 226 円</p> <p>30 m³超 ~ 50 m³まで 269 円</p> <p>50 m³超 ~ 100 m³まで 293 円</p> <p>100 m³超 ~ 300 m³まで 320 円</p> <p>300 m³超 ~ 1,000 m³まで 369 円</p> <p>1,000 m³超 409 円</p> <p>公衆浴場用</p> <p>基本料金 (8m³まで) 790 円</p> <p>超過料金 (1m³につき) 8 m³超 42 円</p>	<p>専用給水装置</p> <p>基本料金 (8m³まで) 530 円</p> <p>超過料金 (1m³につき)</p> <p>8 m³超 ~ 10 m³まで 95 円</p> <p>10 m³超 ~ 20 m³まで 139 円</p> <p>20 m³超 ~ 25 m³まで 185 円</p> <p>25 m³超 ~ 30 m³まで 194 円</p> <p>30 m³超 ~ 50 m³まで 209 円</p> <p>50 m³超 ~ 100 m³まで 253 円</p> <p>100 m³超 ~ 200 m³まで 278 円</p> <p>200 m³超 ~ 500 m³まで 329 円</p> <p>500 m³超 ~ 1,000 m³まで 343 円</p> <p>1,000 m³超 ~ 357 円</p> <p>ただし、公衆浴場用の超過料金は 46 円</p> <p>共用給水装置</p> <p>基本料金 (1戸 5 m³まで) 260 円</p> <p>超過料金 (1m³につき) 46 円</p> <p>※平成 22 年 4 月 1 日から平成 25 年 3 月 31 日までの 3 年間限定で 1 月当り 50 円 (税抜額) の値下げ</p>	<p>基本料金 (10m³以下)</p> <p>口径 20 mm 以下 890 円</p> <p>25 mm 1,890 円</p> <p>40 mm 4,300 円</p> <p>50 mm 6,720 円</p> <p>75 mm 15,700 円</p> <p>100 mm 26,000 円</p> <p>150 mm 54,000 円</p> <p>200 mm 77,000 円</p> <p>250 mm 132,000 円</p> <p>300 mm 以上 216,000 円</p> <p>ただし、浴場用 890 円</p> <p>従量料金 (1m³につき)</p> <p>10 m³超 ~ 25m³以下 150 円</p> <p>25 m³超 ~ 50m³以下 214 円</p> <p>50 m³超 ~ 100m³以下 273 円</p> <p>100 m³超 ~ 500m³以下 299 円</p> <p>500 m³超 326 円</p> <p>ただし、浴場用 47 円</p> <p>工事用 326 円</p>
料金実施年月日 平成 13 年 4 月 1 日	料金実施年月日 平成 22 年 4 月 1 日	料金実施年月日 平成 9 年 4 月 1 日
給水人口 3,698,590 人	給水人口 1,414,060 人	給水人口 430,284 人

静岡市	名古屋市	京都市
口径別	口径別・用途別併用	口径別
基本料金 口径 13 mm 399 円 20 mm 399 円 25 mm 651 円 30 mm 2,005 円 50 銭 40 mm 2,005 円 50 銭 50 mm 2,971 円 50 銭 75 mm 7,413 円 100 mm 12,621 円 150 mm 27,604 円 50 銭 200 mm 27,604 円 50 銭 従量料金 (1m³につき) 10 m ³ まで 63 円 10 m ³ 超 ~ 20 m ³ まで 112 円 35 銭 20 m ³ 超 ~ 50 m ³ まで 149 円 10 銭 50 m ³ 超 ~ 100 m ³ まで 173 円 25 銭 100 m ³ 超 ~ 500 m ³ まで 192 円 15 銭 500 m ³ 超 204 円 75 銭	一般用 (専用) 基本料金 口径 13 mm (10m ³ まで) 705 円 20 mm (10m ³ まで) 1,150 円 25 mm (10m ³ まで) 1,640 円 40 mm 3,600 円 50 mm 7,400 円 75 mm 17,800 円 100 mm 37,100 円 従量料金 (1m³につき) 口径 25 mm 以下 10 m ³ 超 ~ 20 m ³ まで 150 円 20 m ³ 超 ~ 30 m ³ まで 212 円 30 m ³ 超 ~ 50 m ³ まで 247 円 50 m ³ 超 ~ 100 m ³ まで 277 円 100 m ³ 超 ~ 300 m ³ まで 302 円 300 m ³ 超 317 円 口径 40mm 以上 50m ³ まで 247 円 50m ³ 超 口径 25 mm に同じ 一般用 (共用) 基本料金 (8m³まで) 440 円 従量料金 (1m³につき) 8 m ³ 超 ~ 10 m ³ まで 115 円 10 m ³ 超 ~ 20 m ³ まで 150 円 20 m ³ 超 ~ 30 m ³ まで 212 円 30 m ³ 超 ~ 50 m ³ まで 247 円 50 m ³ 超 一般用口径 25 mm に同じ 公衆浴場用 基本料金 (10m³まで) 705 円 従量料金 (1m³につき) 10 m³超 71 円 業務用 基本料金 口径 40 mm 4,400 円 50 mm 8,700 円 75 mm 21,600 円 100 mm 以上 45,200 円 従量料金 (1m³につき) 口径 40 mm 以上 50 m ³ まで 267 円 50 m ³ 超 ~ 100 m ³ まで 297 円 100 m ³ 超 ~ 300 m ³ まで 322 円 300 m ³ 超 327 円	専用装置 基本料金 20 mm 以下 870 円 25 mm 1,690 円 40 mm 2,470 円 50 mm 9,250 円 75 mm 以上 15,470 円 従量料金 (1m³につき) 10 m ³ 超 ~ 30 m ³ まで 162 円 30 m ³ 超 ~ 100 m ³ まで 189 円 100 m ³ 超 ~ 200 m ³ まで 206 円 200 m ³ 超 ~ 500 m ³ まで 223 円 500 m ³ 超 ~ 5,000 m ³ まで 262 円 5,000 m ³ 超 ~ 10,000 m ³ まで 301 円 10,000 m ³ 超 339 円 公衆浴場業の 100 m ³ 超 38 円 共用装置 基本料金 150 円 × 使用者数 従量料金 (1m³につき) 8 m ³ × 使用者数 超 ~ 30 m ³ × 使用者数 まで 22 円 30 m ³ × 使用者数 超 ~ 100 m ³ × 使用者数 まで 189 円 100 m ³ × 使用者数 超 ~ 200 m ³ × 使用者数 まで 206 円 200 m ³ × 使用者数 超 ~ 500 m ³ × 使用者数 まで 223 円 500 m ³ × 使用者数 超 262 円
料金実施年月日 平成 20 年 6 月 1 日	料金実施年月日 平成 9 年 4 月 1 日	料金実施年月日 平成 13 年 10 月 1 日
給水人口 702,312 人	給水人口 2,381,707 人	給水人口 1,449,030 人

大 阪 市	堺 市 (堺地区)	神 戸 市
用途別	口径別	口径別・用途別併用
基本料金 (10m ³ まで) 950 円	基本料金	基本料金
超過料金 (1m ³ につき)	口径 20 mm以下 650 円	口径 20 mm以下 (10m ³ まで) 880 円
一般用	25 mm 1,000 円	25 mm 1,700 円
10 m ³ 超 ~ 20 m ³ まで 97 円	30 mm 3,100 円	40 mm 4,500 円
20 m ³ 超 ~ 30 m ³ まで 124 円	40 mm 5,000 円	50 mm 8,800 円
30 m ³ 超 ~ 50 m ³ まで 168 円	50 mm 10,000 円	75 mm 21,700 円
50 m ³ 超 ~ 100 m ³ まで 230 円	75 mm 20,000 円	100 mm 41,000 円
100 m ³ 超 ~ 200 m ³ まで 293 円	100 mm 31,000 円	150 mm 106,000 円
200 m ³ 超 ~ 1,000 m ³ まで 342 円	150 mm 50,000 円	200 mm 212,000 円
1,000 m ³ 超 368 円	200 mm 110,000 円	従量料金 (1m ³ につき)
業務用	従量料金 (1 m ³ につき)	一般用
10 m ³ 超 ~ 30 m ³ まで 209 円	10 m ³ まで口径 20 mm以下 45 円	20 m ³ まで 145 円
30 m ³ 超 ~ 50 m ³ まで 285 円	25 mm以上 130 円	(口径 20 mm以下については、 基本料金に 10m ³ まで含む。)
50 m ³ 超 368 円	10 m ³ 超 ~ 20 m ³ まで 130 円	20 m ³ 超 ~ 30 m ³ まで 155 円
湯屋用	20 m ³ 超 ~ 30 m ³ まで 195 円	30 m ³ 超 ~ 100 m ³ まで 215 円
10 m ³ 超 58 円	30 m ³ 超 ~ 50 m ³ まで 240 円	100 m ³ 超 250 円
	50 m ³ 超 ~ 100 m ³ まで 290 円	業務用
	100 m ³ 超 ~ 500 m ³ まで 325 円	30 m ³ まで 180 円
	500 m ³ 超 ~ 1,000 m ³ まで 340 円	30 m ³ 超 ~ 60 m ³ まで 230 円
	1,000 m ³ 超 355 円	60 m ³ 超 ~ 100 m ³ まで 265 円
	※他に、美原地区料金あり。	100 m ³ 超 ~ 300 m ³ まで 290 円
		300 m ³ 超 ~ 1,000 m ³ まで 330 円
		1,000 m ³ 超 360 円
		公衆浴場用 (1m ³ につき) 100 円
		共用家事用
		基本料金
		1 戸または 1 箇所当たり 10 m ³ まで 590 円
		従量料金 (1m ³ につき)
		10 m ³ 超 80 円
料金実施年月日 平成 9 年 6 月 1 日	料金実施年月日 平成 21 年 8 月 1 日	料金実施年月日 平成 11 年 4 月 1 日
給水人口 2,644,531 人	給水人口 850,725 人	給水人口 1,532,764 人

広島市	北九州市	福岡市
口径別・用途別併用	口径別	口径別・用途別併用
基本料金 口径 13 mm 760 円 20 mm 810 円 25 mm 860 円 40 mm 1,150 円 50 mm 2,375 円 75 mm 2,925 円 100 mm 3,540 円 150 mm 5,325 円 200 mm 6,880 円 250 mm 10,170 円 300 mm 14,555 円	一般用 基本料金 口径 13 mm 680 円 20 mm 900 円 25 mm 1,260 円 40 mm 4,500 円 50 mm 9,840 円 75 mm 21,600 円 100 mm 45,200 円 150 mm 124,100 円 200 mm 255,700 円 250 mm 432,000 円 300 mm 以上 687,000 円	専用給水装置 基本料金 (家事用・家事以外の用・公衆浴場用) 口径 13 mm 850 円 20 mm 1,330 円 25 mm 3,110 円 40 mm 10,920 円 50 mm 21,100 円 75 mm 59,700 円 100 mm 129,200 円 150 mm 319,000 円 200 mm 511,000 円 250 mm 946,000 円
従量料金 (1m³につき) 家事用 ～ 10 m ³ まで 5 円 10 m ³ 超 ～ 15 m ³ まで 106 円 15 m ³ 超 ～ 20 m ³ まで 168 円 20 m ³ 超 ～ 40 m ³ まで 203 円 40 m ³ 超 ～ 100 m ³ まで 229 円 100 m ³ 超 241 円 業務用 ～ 10 m ³ まで 5 円 10 m ³ 超 ～ 15 m ³ まで 106 円 15 m ³ 超 ～ 20 m ³ まで 193 円 20 m ³ 超 ～ 40 m ³ まで 228 円 40 m ³ 超 ～ 100 m ³ まで 257 円 100 m ³ 超 ～ 200 m ³ まで 288 円 200 m ³ 超 316 円 公衆浴場用 ～ 10 m ³ まで 5 円 10 m ³ 超 ～ 15 m ³ まで 106 円 15 m ³ 超 62 円 プール用 10 m ³ まで 5 円 10 m ³ 超 116 円	従量料金 (1m³につき) 口径 25 mm 以下 ～10 m ³ まで 10 円 口径 40 mm 以上 ～10 m ³ まで 122 円 11 ～ 25 m ³ まで 122 円 26 ～ 50 m ³ まで 156 円 51 ～ 200 m ³ まで 208 円 201 ～ 1,000 m ³ まで 288 円 1,001 ～ 310 円 湯屋用 基本料金 680 円 従量料金 (1m³につき) 10 m ³ まで 10 円 11 m ³ 超 78 円 船舶用 (1m³につき) 200 円 臨時用 (1m³につき) 370 円 共用 基本料金 520 円 従量料金 (1m³につき) 10 m ³ まで 10 円 11 m ³ 超 102 円	従量料金 (1m³につき) 家事用 口径 25 mm 以下 10 m ³ まで 17 円 口径 40 mm 以上 10 m ³ まで 120 円 10 m ³ 超 ～ 20 m ³ まで 155 円 20 m ³ 超 ～ 30 m ³ まで 243 円 30 m ³ 超 ～ 50 m ³ まで 284 円 50 m ³ 超 ～ 100 m ³ まで 335 円 100 m ³ 超 387 円 家事以外の用 口径 25 mm 以下 10 m ³ まで 17 円 口径 40 mm 以上 10 m ³ まで 175 円 10 m ³ 超 ～ 30 m ³ まで 243 円 30 m ³ 超 ～ 100 m ³ まで 335 円 100 m ³ 超 ～ 300 m ³ まで 416 円 300 m ³ 超 ～ 1,000 m ³ まで 497 円 1,000 m ³ 超 542 円 公衆浴場用 口径 25 mm 以下 10 m ³ まで 17 円 口径 40 mm 以上 10 m ³ まで 35 円 10 m ³ 超 44 円 共用給水装置 (共用家事用) 基本料金 320 円 従量料金 (1m³につき) 8 m ³ まで 11 円 8 m ³ 超 155 円 一時用 1m ³ につき 973 円以内において管理者が定める額
料金実施年月日 平成 22 年 4 月 1 日	料金実施年月日 平成 21 年 4 月 1 日	料金実施年月日 平成 9 年 4 月 1 日
給水人口 1,200,886 人	給水人口 988,848 人	給水人口 1,409,105 人

平成 21 年度 水道事業統計年報

平成 22 年 12 月発行

神奈川県企業庁企業局

事業計画部経営課

電話 045-210-1111 (内線 7219~7220)

直通 045-210-7219