



神奈川県
企業庁

平成 20 年度

水道事業統計年報

目 次

1 概 況

(1) 平成20年度事業の概要	1
ア 給水量(有効水量)	1
イ 経理の状況	2
ウ 工事執行状況	3
エ 水道料金の収納方法	4
オ 指定給水装置工事事業者の指定	5
(2) 企業庁組織表	6
(3) 課所別職員現員表	7
(4) 水道営業所別管轄区域図	8
(5) 水道営業所等一覧	9
(6) 事業の推移	10
(7) 業務状況	12
ア 給水量(有効水量)及び給水人口	12
イ 送水量・給水量(有効水量)・無効水量	12
ウ 給水量(有効水量)の推移(用途別)	13
エ 用途別有収水量	13
オ 1人1日平均有収水量	14

2 施 設

(1) 配水池	15
(2) 水源施設	16
(3) 加圧ポンプ所	18
(4) 揚水ポンプ所	18
(5) 原水供給ポンプ所	18
(6) 水道業務遠方監視制御設備一覧表	19
ア 70MHz無線テレメータ	19
イ 7.5GHz、12GHz無線テレメータ	19
ウ 150MHz無線電話	20
エ 有線テレメータ	20
(7) 送・配水管延長	22
(8) 管種別送水管延長	23
(9) 管種別配水管延長	26
(10) 送・配・給水管漏水修理状況	30
(11) 送・配・給水管漏水修理件数	31
(12) 漏水防止実績表	31
(13) 消火栓設置数	31

3 取水・送水・受水

(1) 取水量	33
(2) 送水量	36
(3) 企業団受水地点別・年度別実績	38
(4) 排水処理施設・運転費用及び発生ケーキ量	38
ア 排水処理施設	38
イ 寒川浄水場排水処理施設特定事業	38
ウ 浄水場排水処理施設運転費用(一部再掲)	38
エ 発生ケーキ量	39
(5) 送水量の水源別構成比較	40
(6) 日最大・日平均送水量の推移	40
(7) 主要配水系統図	41
(8) 水質	42
ア 浄水場別原水及び浄水	42
イ 給水栓水	46
ウ 総トリハロメタンの検査結果	48
エ 精密検査(アに含まれる項目を除く)	50
オ 気温・水温及び濁度	51
カ 水質基準に関する省令	52
(9) 薬品使用量	53
(10) 電力量及び電力料金	54

4 給水量・点検件数

(1) 1戸1か月当たり有収水量(用途別)	57
(2) 家事用1戸1か月当たり有収水量(月別)	57
(3) 給水量(有効水量)(月別・用途別)	58
ア 全水道営業所	58
イ 水道営業所別	60
(4) 点検件数	70

5 給水工事・量水器

(1) 給水工事	71
ア 新設	71
イ 改造	71
ウ 撤去	72
エ 修理	72
(2) 量水器修理状況	73
(3) 口径別量水器設置数	74

6 経 営

(1) 給水戸数及び用途別給水戸数	77
ア 給水戸数	77
イ 用途別給水戸数	78
(2) 給水人口及び給水普及率	79
ア 水道営業所別給水人口	79
イ 市町別給水人口	80
ウ 平成20年10月1日現在 市町別給水人口	81
(3) 市町別有収水量の推移	82
(4) 有収水量と水道料金	83
(5) 有効無効水量表	85
(6) 水道利用加入金調定状況	86
ア 口径別	86
イ 水道営業所別	86
(7) 水道事業収益の推移	88
(8) 水道事業費用の推移	88
(9) 経営分析比率表	90
(10) 水道料金原価計算表	91
(11) 年度別供給単価及び給水原価の推移	91
(12) 水道料金の変せん	92
(13) 中・高層住宅等の戸数の推移	97
(14) 水道料金減免実施状況	98
(15) 水道料金収納別取扱状況	99
(16) 水道利用加入金の変せん	100
(17) 水道利用加入金他事業者の状況	100

付 録

(1) 平成20年度気象概況	101
(2) 拡張事業のあゆみ	102
(3) 給水区域の拡張状況	103
(4) 各都市水道料金表	106

平成20年度水源別系統図



《水源別配水量割合》

区 分	割 合
寒川浄水場系	25.6%
谷ヶ原浄水場系	15.5%
(企)伊勢原浄水場系	8.5%
(企)相模原浄水場系	16.9%
(企)綾瀬浄水場系	13.2%
(企)寒川事業系	18.8%
小水源(箱根を含む)	1.5%
計	100.0%

凡 例

- 寒川浄水場
- 谷ヶ原浄水場
- ▲ (企)伊勢原浄水場
- ▲ (企)相模原浄水場
- ▲ (企)綾瀬浄水場
- 小 水 源
- 主要な配水池
- ▲ (企)伊勢原浄水場系受水点
- ▲ (企)相模原浄水場系受水点
- ▲ (企)綾瀬浄水場系受水点
- ▲ (企)寒川浄水場受水点

1 概 況

1 概 況

(1) 平成20年度事業の概要

平成20年度の水道料金収入（56,169,806,223円）は、当初予算額（58,050,318千円）との比較では1,880,511千円の減（96.8%）となり、また、前年度決算額（58,292,973,559円）との比較では、2,123,167,336円の減（96.4%）となった。

給水人口は、平成21年3月31日現在で2,763,075人で、前年度（2,748,331人）との比較では14,744人の増（100.5%）となった。

建設改良事業としては、水量・水圧対策、漏水防止対策、地震対策、老朽管対策などのため、配水管の布設、改良工事等を実施したほか、安定給水とライフライン確保の観点から、浄水場系統間及び隣接する他の水道事業者間の相互融通化と、バックアップ体制の強化を図る水道施設相互融通化整備事業を推進した。

また、鉛管や石綿セメント管の集中的な取替工事を実施したほか、完成した寒川浄水場排水処理施設の運営を平成18年4月から、引き続きPFI事業として実施した。

ア 給水量(有効水量)

給水量は、前年度と比較して、全ての用途で減少し(特に工業用の落ち込みが大きかった)、年間有効水量の合計は、3億4,100万2,928m³で2.2%の減少となった。(有収水量の計は、3億2,447万3,826m³で2.2%の減少)

給水量(有効水量)用途別明細表

区 分	平成20年度		平成19年度		増 減 水 量	前年度 対 比	
	水 量	構成比	水 量	構成比			
	m ³	%	m ³	%	m ³	%	
有 収 水 量	家事用	251,812,943	73.8	255,081,413	73.2	△ 3,268,470	98.7
	営業用	38,098,494	11.2	39,739,471	11.4	△ 1,640,977	95.9
	公共用	9,685,317	2.8	10,174,622	2.9	△ 489,305	95.2
	工業用	16,632,796	4.9	18,152,320	5.2	△ 1,519,524	91.6
	浴場用	87,428	0.1	98,623	0.1	△ 11,195	88.6
	プール用	863,854	0.3	948,941	0.3	△ 85,087	91.0
	一時用	334,570	0.1	352,157	0.1	△ 17,587	95.0
	小 計	317,515,402	93.2	324,547,547	93.2	△ 7,032,145	97.8
	分 水	6,958,424	2.0	7,347,590	2.4	△ 389,166	94.7
計	324,473,826	95.2	331,895,137	95.6	△ 7,421,311	97.8	
無収水量	16,529,102	4.8	16,796,346	4.8	△ 267,244	98.4	
合 計	341,002,928	100.0	348,691,483	100.4	△ 7,688,555	97.8	

イ 経理の状況

平成20年度の事業収益については、収入の大部分を占める給水収益（水道料金）が、節水型機器の普及に加え、急激な景気後退の影響等もあって、全用途において大幅な減収となり、前年度と比較して、20億2,166万余円の減収となった。その結果、事業収益全体では、前年度と比較して26億6,050万余円の減となった。

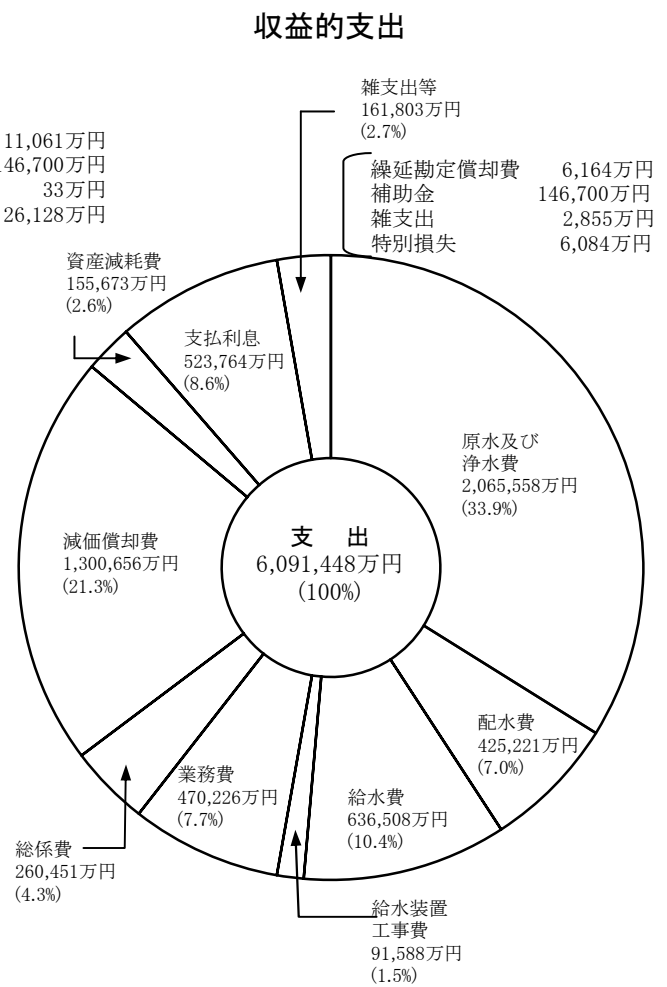
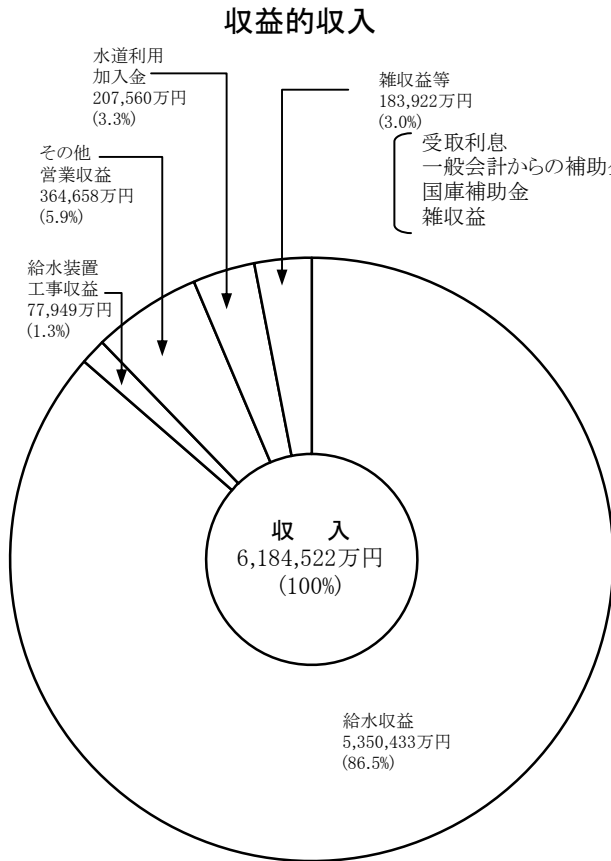
一方、事業費用については、給水費が4億405万余円、資産減耗費が2億122万余円増加したものの、支払利息が7億4,835万余円減少したほか、原水及び浄水費が7億3,774万余円、総係費が3億5,546万余円、業務費が2億2,695万余円減少した。その結果、事業費用全体では前年度と比較して16億5,208万余円の減となった。

この結果、9億3,074万余円の当年度純利益が生じ、前年度繰越利益剰余金13億7,622万余円を加え、当年度未処分利益剰余金は23億697万余円となった。

損益計算書

科 目	平成20年度	平成19年度	前年度対比増減額	前年度対比
	円	円	円	%
1 営業収益	57,930,403,212	60,001,585,186	△ 2,071,181,974	96.5
(1) 給 水 収 益	53,504,334,333	55,526,001,838	△ 2,021,667,505	96.4
(2) 給 水 装 置 工 事 収 益	779,485,234	954,030,880	△ 174,545,646	81.7
(3) そ の 他 営 業 収 益	3,646,583,645	3,521,552,468	125,031,177	103.6
2 営業費用	54,058,810,568	54,651,239,761	△ 592,429,193	98.9
(1) 原 水 及 び 浄 水 費	20,655,581,287	21,393,330,937	△ 737,749,650	96.6
(2) 配 水 費	4,252,209,898	4,312,961,824	△ 60,751,926	98.6
(3) 給 水 費	6,365,084,637	5,961,032,734	404,051,903	106.8
(4) 給 水 装 置 工 事 費	915,877,889	930,859,363	△ 14,981,474	98.4
(5) 業 務 費	4,702,261,929	4,929,212,971	△ 226,951,042	95.4
(6) 総 係 費	2,604,506,517	2,959,968,834	△ 355,462,317	88.0
(7) 減 価 償 却 費	13,006,559,546	12,808,367,224	198,192,322	101.5
(8) 資 産 減 耗 費	1,556,728,865	1,355,505,874	201,222,991	114.8
営 業 利 益	3,871,592,644	5,350,345,425	△ 1,478,752,781	72.4
3 営業外収益	3,914,818,898	4,504,137,045	△ 589,318,147	86.9
(1) 水 道 利 用 加 入 金	2,075,595,000	2,384,905,000	△ 309,310,000	87.0
(2) 受 取 利 息	110,611,378	141,340,409	△ 30,729,031	78.3
(3) 一 般 会 計 か ら の 補 助 金	1,467,000,000	1,497,000,000	△ 30,000,000	98.0
(4) 国 庫 補 助 金	330,000	0	330,000	皆増
(5) 雑 収 益	261,282,520	480,891,636	△ 219,609,116	54.3
4 営業外費用	6,794,825,270	7,728,888,881	△ 934,063,611	87.9
(1) 支 払 利 息	5,237,639,594	5,985,992,500	△ 748,352,906	87.5
(2) 繰 延 勘 定 償 却 費	61,635,327	210,753,805	△ 149,118,478	29.2
(3) 補 助 金	1,467,000,000	1,497,000,000	△ 30,000,000	98.0
(4) 雑 支 出	28,550,349	35,142,576	△ 6,592,227	81.2
経 常 利 益 (損 失)	991,586,272	2,125,593,589	△ 1,134,007,317	46.6
5 特別損失	60,840,878	186,437,930	△ 125,597,052	32.6
(1) 過 年 度 損 益 修 正 損	60,840,878	186,437,930	△ 125,597,052	32.6
当 年 度 純 利 益 (純 損 失)	930,745,394	1,939,155,659	△ 1,008,410,265	48.0
前 年 度 繰 越 利 益 剰 余 金 (欠 損 金)	1,376,224,978	△ 489,930,681	1,866,155,659	-
当 年 度 未 処 分 利 益 剰 余 金 (未 処 理 欠 損 金)	2,306,970,372	1,449,224,978	857,745,394	159.2

(注) 消費税及び地方消費税相当額を含まない。



* 消費税及び地方消費税相当額を含まない

ウ 工事執行状況

(ア) 配水設備整備事業

給水区域内の円滑な給水を確保するため、管内各地区において配水管の布設改良等の工事を実施し、給水能力の増加に努めた。

平成20年度に実施した主な工事は次のとおりである。

工 事 名	工 事 内 容	
相模原市陽光台2丁目4番付近配水管布設工事	(φ 100～400mm)	258.4m
相模原市上鶴間3丁目15番付近配水管改良工事	(φ 100～150mm)	413.7m
相模原市藤野町名倉2640番地付近配水管改良工事	(φ 100mm)	457.7m
葉山町長柄1461番地付近配水管改良工事	(φ 100～200mm)	688.6m
鎌倉市山ノ内1179番地付近配水管布設工事	(φ 100mm)	485.0m
藤沢市鵠沼海岸6丁目14番付近配水管改良工事	(φ 100～150mm)	532.0m
茅ヶ崎市松ヶ丘2丁目11番付近配水管布設工事	(φ 150mm)	446.2m
平塚市横内4310番地付近配水管改良工事	(φ 200mm)	306.8m
二宮町二宮1335番地付近配水管改良工事	(φ 150mm)	256.5m
厚木市及川1169番地付近配水管布設工事	(φ 100～200mm)	477.7m
伊勢原市三ノ宮911番地付近配水管改良工事	(φ 100～200mm)	519.3m
愛川町春日台3丁目地内配水管改良工事	(φ 200mm)	424.9m
海老名市大谷3601番地付近配水管改良工事	(φ 150mm)	260.2m
大和市深見3210番地付近配水管改良工事	(φ 100～150mm)	436.0m
綾瀬市落合南9丁目3番付近配水管改良工事	(φ 100～150mm)	523.4m
箱根町仙石原934番地付近配水管改良工事	(φ 100mm)	252.8m

(イ) 水道施設相互融通化整備事業

県営水道では、第9次拡張事業により安定給水のための量的確保が図られた。

今後は、きめ細やかな水運用により平常時の水需要に確実に対応すると同時に、地震災害、異常気象による渇水、あるいは水環境の悪化や事故による水質汚染等、災害時でも安定給水が可能となるように、①主要管路のネットワーク化による災害等緊急時の県営水道浄水場系並びに企業団浄水場系間の相互融通とバックアップ体制の強化、②配水運用管理システムを活用し、水道水の水運用をきめ細かく機能的に行うための電動バルブの整備、③近接する水道事業体との間において、災害及び事故時に相互に応援給水のできる広域的バックアップ施設の整備、を行い質的充実の視点から安定給水をより確かなものとする事業を平成11年度から実施している。

平成20年度に実施した主な工事は次のとおり。

工 事 名	工 事 内 容
相模原地区送水管布設工事	(φ500mm) 598m
大和地区配水管布設工事	(φ700～800mm) 28m
藤沢地区配水管布設工事	(φ800mm) 142m
厚木地区配水管布設工事	(φ300～400mm) 496m

エ 水道料金の収納方法

水道料金の収納方法は、昭和62年3月末をもって集金制度を全廃し、現在は効率的方法である口座振替及び納入通知書により取扱っている。

なお、口座振替は、昭和45年度から金融機関（神奈川県内郵便局（現ゆうちょ銀行）は、昭和61年1月から実施）により実施しているが、本年度末依頼件数は、1,003,005件で、年度末領収書発行対象件数1,237,449件に対し、81.0%である。

オ 指定給水装置工事事業者の指定


現行の指定給水装置工事事業者の指定制度は、水道法の改正（平成8年法律第107号）に伴い平成10年度から導入されたもので、それまでの事業者登録制度に代わり、同法及び神奈川県県営上水道条例等の規定に基づき指定給水装置工事事業者の指定を行っており、平成20年度末の指定給水装置工事工事は1,852となっている。

指定給水装置工事事業者

年 度 別	17年度	18年度	19年度	20年度
前年度末指定業者数 A	1,590	1,667	1,734	1,796
新規指定 B	96	89	86	90
給水区域内	(32)	(46)	(40)	(42)
給水区域外	(64)	(43)	(46)	(48)
廃 止 C	19	22	24	34
差 引 D(B-C)	77	67	62	56
当該年度末指定業者数 E(A+D)	1,667	1,734	1,796	1,852

(2) 企業庁組織表

(平成21年3月31日現在)



(3) 課所別職員現員表

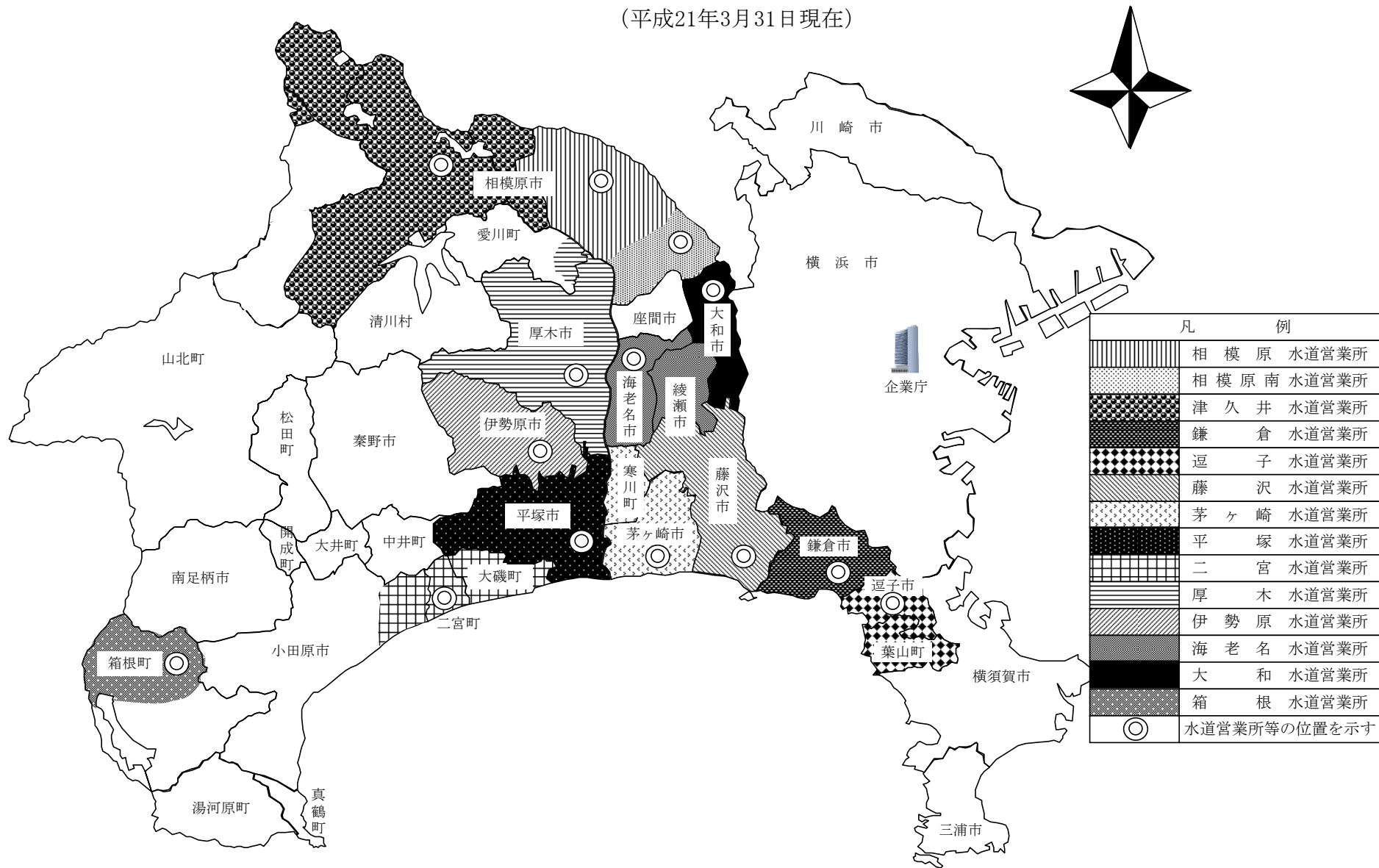
平成21年3月31日現在(単位 人)

課 所 別	区 分	職 員 数
局	長	1
副 局	長	1
業 務	課	19
計 画	課	27
水 道 施 設	課	26
相 模 原 水 道 営 業 所		43 (1)
相 模 原 南 水 道 営 業 所		29 (1)
津 久 井 水 道 営 業 所		25 (2)
鎌 倉 水 道 営 業 所		44 (1)
逗 子 水 道 営 業 所		15 (1)
藤 沢 水 道 営 業 所		48 (1)
茅 ヶ 崎 水 道 営 業 所		29 (2)
平 塚 水 道 営 業 所		42
二 宮 水 道 営 業 所		13
厚 木 水 道 営 業 所		42 (1)
伊 勢 原 水 道 営 業 所		15
海 老 名 水 道 営 業 所		29 (2)
大 和 水 道 営 業 所		30 (1)
箱 根 水 道 営 業 所		20 (1)
寒 川 浄 水 場		107 (5)
谷 ヶ 原 浄 水 場		50
水 道 水 質 セ ン タ ー		18
合 計		673 (19)

(注) ()内数字は、再任用職員で内数である。

(4) 水道営業所別管轄区域図

(平成21年3月31日現在)



(5) 水道営業所等一覧 (平成21年3月31日現在)

水道電気局 横浜市中区日本大通1 (神奈川県庁新庁舎内) 電話 045(210)1111 (大代表)

名称	所在地	管轄区域	電話番号
相模原水道営業所 相模原市富士見6丁目5番8号		相模原市(津久井水道営業所管内、相模原南水道営業所管内を除く。)	042(755)1132(代)
相模原南水道営業所 相模原市相模大野6丁目3番1号		相模原市のうち西大沼一丁目～五丁目、東大沼一丁目～四丁目、若松一丁目～六丁目、大野台一丁目～二丁目、大野台三丁目(1番から12番までを除く。)、大野台四丁目～八丁目、鶴野森一丁目～三丁目、古淵一丁目～六丁目、栄町、豊町、旭町、文京一丁目～二丁目、御園一丁目～五丁目、上鶴間一丁目～八丁目、上鶴間本町一丁目～九丁目、相模大野一丁目～九丁目、磯部、新磯野、新磯野一丁目～五丁目、北里二丁目、新戸、南台一丁目～六丁目、相模台一丁目～七丁目、双葉一丁目～二丁目、桜台、相模台団地、麻溝台一丁目(1番、2番、4番、12番及び13番を除く。)、麻溝台二丁目～六丁目、麻溝台七丁目(1番及び2番を除く。)、麻溝台八丁目、麻溝台(2,818番地、2,820番地から2,838番地まで、2,840番地から2,863番地まで、2,973番地から3,005番地まで、3,007番地、3,053番地から3,055番地まで及び3,058番地から3,075番地までに限る。)、相模台一丁目～三丁目、相模台団地一丁目～二丁目、松が枝町、相南一丁目～四丁目、東林間一丁目～八丁目に限る。	042(745)1111(代)
津久井水道営業所 相模原市津久井町中野252番地の1		相模原市(城山町、津久井町(青根を除く。)、相模湖町及び藤野町(小淵、吉野(1,691番から2,109番までを除く。)、沢井(1,746番から2,243番まで、2,507番から2,609番まで及び2,617番から2,631番までを除く。)、名倉(657番から772番まで、1,657番から2,161番まで及び2,743番から4,142番までを除く。)、日連(1,116番から1,146番まで、1,202番から1,212番まで及び2,098番から2,770番までを除く。)、牧野(4,818番、4,819番、4,826番から4,830番まで、4,841番から4,843番まで、4,914番、4,922番から4,928番まで、5,517番から5,519番まで、5,528番から5,530番まで、5,533番から5,556番まで、5,563番から5,587番まで、5,593番から5,598番まで及び5,635番から5,637番までに限る。))及び佐野川に限る。))に限る。))	042(784)4822(代)
鎌倉水道営業所 鎌倉市御成町12番地18号		鎌倉市	0467(22)6200(代)
逗子水道営業所 逗子市山の根3丁目4番2号		逗子市、三浦郡葉山町(上山口のうち1,560番10、1,560番35から40まで、1,560番43から49まで、1,560番74、1,560番84、1,560番86、1,560番88、1,560番89、1,560番91、1,560番93、1,560番97、1,560番104、1,560番105、1,560番108、1,560番110、1,560番112、1,560番120、1,560番122、1,560番123、1,560番126、1,560番127、1,560番131、1,560番132、1,560番151、2,057番18、2,057番21、2,057番23、2,057番26、2,094番2、2,094番5、2,108番11、2,108番12、2,108番14から17まで、2,108番19から25及び2,108番41並びに下山口のうち1番1、1番6、1番10、1番12、1番14から17まで、1番21から31まで、1番35、1番37、7番4、7番7から10まで、7番13、20番3から6まで及び20番8を除く。)	046(873)3925(代)
藤沢水道営業所 藤沢市鶴沼石上2丁目6番2号		藤沢市	0466(27)1211(代)
茅ヶ崎水道営業所 茅ヶ崎市本村4丁目5番22号		平塚市のうち須賀(上彦右衛門新田及び下彦右衛門新田)及び馬入(三谷前、三谷後、中島境及び大道下)、茅ヶ崎市、高座郡寒川町	0467(52)6151(代)
平塚水道営業所 平塚市西八幡1丁目3番地1号		平塚市(須賀(上彦右衛門新田及び下彦右衛門新田)、馬入(三谷前、三谷後、中島境及び大道下)及び土屋(廻瀬原)を除く。)	0463(22)2711(代)
二宮水道営業所 中郡二宮町山西5番地の1		小田原市のうち小船、中村原、沼代、上町、小竹、山西、前川(1番地から245番地まで及び1,580番地から1,595番地までを除く。)、羽根尾、東ヶ丘、川匂、国府津四丁目(1番1号の一部に限る。))及び国府津五丁目(1番から6番までを除く。))に限る。中郡大磯町、二宮町	0463(71)8111(代)
厚木水道営業所 厚木市水引2丁目3番1号		厚木市、愛甲郡愛川町のうち中津(吹上、桜台、下菅原、諏訪前、諏訪、諏訪東、上六倉、一ツ井、上菅原、大塚前、下大塚、大塚、大塚下、及び下六倉)、角田(箕輪下原)及び春日台	046(224)1111(代)
伊勢原水道営業所 伊勢原市田中297番地		伊勢原市	0463(93)4011(代)
海老名水道営業所 海老名市上郷717番地		海老名市、綾瀬市	046(234)4111(代)
大和水道営業所 大和市西鶴間3丁目12番18号		大和市	046(261)3256(代)
箱根水道営業所 足柄下郡箱根町宮城野626番地の11		足柄下郡箱根町のうち仙石原、宮城野、強羅、木賀(木賀、新田及び川向)及び元箱根(旧礼場、三右エ門平、禅月山及び神宮山)	0460(82)4306(代)
寒川浄水場 高座郡寒川町宮山4271番地			0467(75)1056(代)
谷ヶ原浄水場 相模原市城山町谷ヶ原2丁目6番1号			042(782)2626(代)
水道水質センター 高座郡寒川町宮山4058番地			0467(73)1511(代)
計画課県央出張所 綾瀬市寺尾本町1丁目11番3号			0467(77)4510

(注) 水道施設の維持管理、送配水工事等については、鎌倉、平塚、厚木の各水道営業所が太線で囲まれた区域をそれぞれ管轄する。

(6) 事業の推移

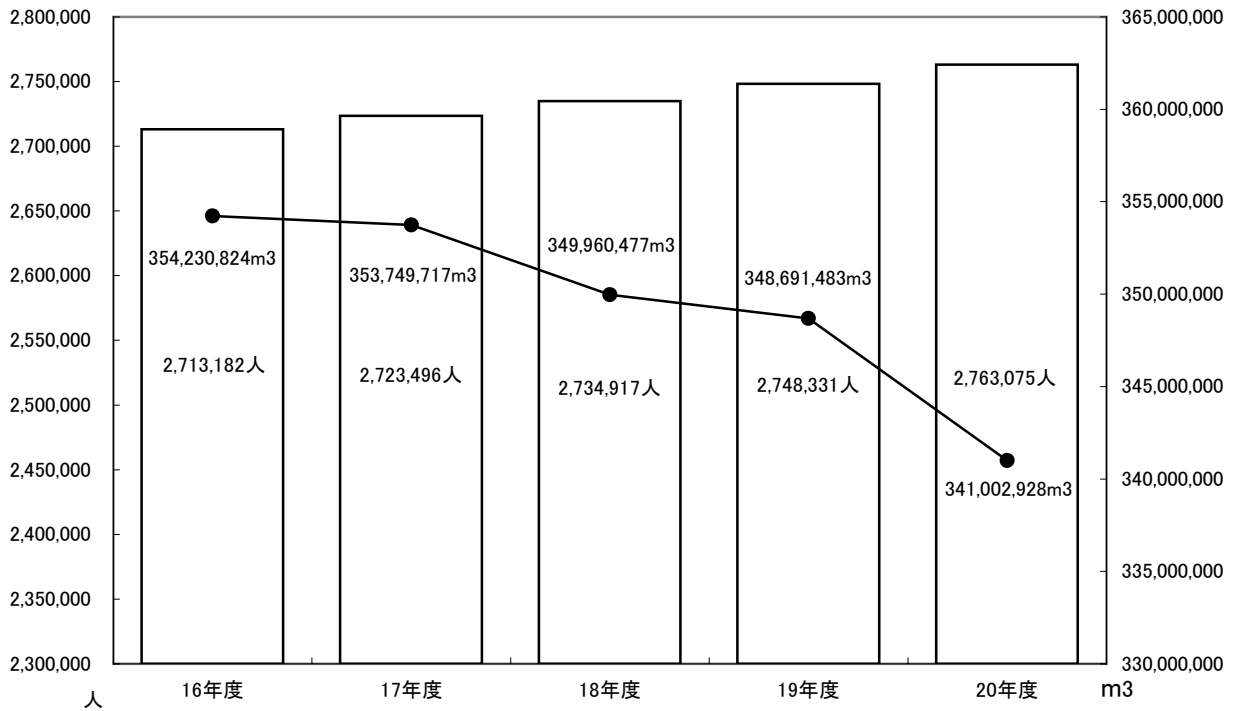
区分 年度	行政区域				給水区域				給水戸数		給水人口		普及率 (人口比) %
	世帯数	指数	人口	指数	世帯数	指数	人口	指数	戸数	指数	人口	指数	
11	1,082,869	100	2,873,859	100	996,280	100	2,630,688	100	1,073,623	100	2,620,437	100	99.6
12	1,096,318	101	2,890,667	101	1,010,089	101	2,648,987	101	1,094,270	102	2,639,090	101	99.6
13	1,116,764	103	2,906,558	101	1,029,386	103	2,665,317	101	1,114,877	104	2,655,649	101	99.6
14	1,135,483	105	2,922,567	102	1,047,148	105	2,681,535	102	1,131,082	105	2,672,085	102	99.6
15	1,153,983	107	2,939,424	102	1,064,918	107	2,699,272	103	1,150,557	107	2,690,259	103	99.7
16	1,170,715	108	2,952,935	103	1,083,330	109	2,722,051	103	1,170,059	109	2,713,182	104	99.7
17	1,176,636	109	2,961,452	103	1,090,194	109	2,732,086	104	1,187,619	111	2,723,496	104	99.7
18	1,193,470	110	2,972,900	103	1,105,584	111	2,742,836	104	1,202,116	112	2,734,917	104	99.7
19	1,211,596	112	2,985,448	104	1,122,809	113	2,755,840	105	1,213,805	113	2,748,331	105	99.7
20	1,228,541	113	2,999,245	104	1,138,769	114	2,769,917	105	1,221,611	114	2,763,075	105	99.8

- (注) 1 年間取水量・年間送水量欄の上段の()は受水量で内数である。
 2 日最大・最小送水量欄の下段の()は当該日の箱根の送水量で内数である。
 3 日平均送水量欄の下段の()は箱根の送水量で内数である。

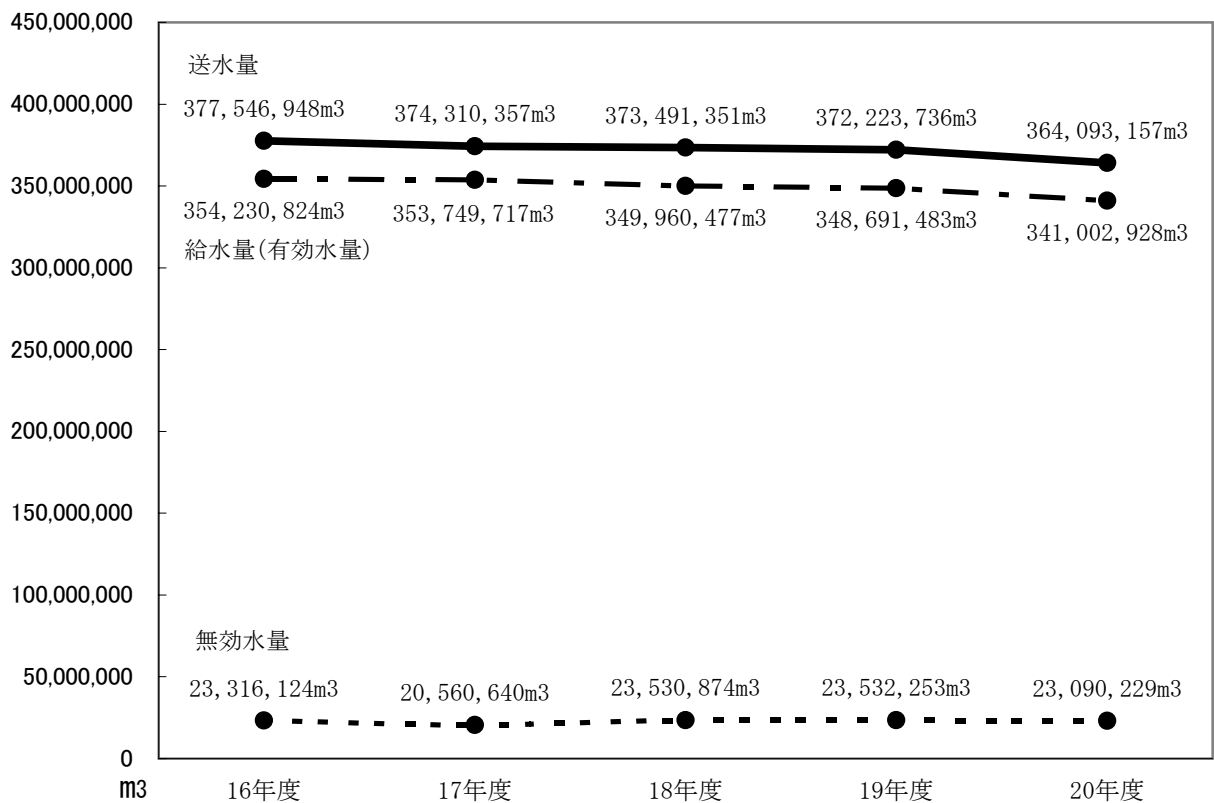
年間取水量		年間送水量		日最大 送水量	日最小 送水量	日平均 送水量	1人1日 最大 給水量	年間給水量 (有効水量)		無効水量	無 効 率
水量	指数	水量	指数					水量	指数		
m ³		m ³		m ³	m ³	m ³	リットル	m ³		m ³	%
(137,463,520) 392,348,681	100	(137,463,520) 381,972,226	100	9/2 1,275,703 (8,482)	1/2 868,733 (12,648)	1,043,640 (9,737)	486.8	360,429,700	100	21,542,526	5.6
(167,825,000) 392,584,142	100	(167,825,000) 381,661,321	100	9/27 1,279,617 (8,826)	1/1 894,235 (13,167)	1,045,647 (10,084)	484.9	360,250,445	100	21,410,876	5.6
(210,165,160) 384,060,565	98	(210,165,160) 379,306,536	99	7/24 1,291,843 (11,531)	1/2 871,495 (12,967)	1,039,196 (10,128)	486.5	357,256,883	99	22,049,653	5.8
(205,694,710) 377,515,075	96	(205,694,710) 374,450,015	98	7/8 1,159,704 (9,149)	1/3 860,797 (12,439)	1,025,890 (9,476)	434.0	354,136,728	98	20,313,287	5.4
(215,078,123) 375,410,771	96	(215,078,123) 370,944,109	97	8/3 1,127,287 (10,826)	8/15 879,041 (12,696)	1,013,508 (8,823)	419.0	351,376,886	97	19,567,223	5.3
(214,378,360) 381,047,556	97	(214,378,360) 377,546,948	99	7/8 1,175,781 (7,537)	5/3 899,220 (11,838)	1,034,375 (8,310)	433.4	354,230,824	98	23,316,124	6.2
(213,375,060) 378,833,477	97	(213,375,060) 374,310,357	98	6/27 1,135,153 (8,455)	1/2 855,702 (11,183)	1,025,508 (8,315)	416.8	353,749,717	98	20,560,640	5.5
(212,333,840) 378,168,183	96	(212,333,840) 373,491,351	98	6/29 1,144,298 (7,862)	1/2 894,519 (11,617)	1,023,264 (8,323)	418.4	349,960,477	97	23,530,874	6.3
(213,459,440) 376,325,367	96	(213,459,440) 372,223,736	97	8/22 1,120,022 (9,356)	1/1 901,589 (12,504)	1,017,005 (8,874)	407.5	348,691,483	97	23,532,253	6.3
(209,179,390) 367,967,844	94	(209,179,390) 364,093,157	95	8/4 1,116,170 (10,153)	1/1 887,592 (11,770)	997,515 (8,753)	404.0	341,002,928	95	23,090,229	6.3

(7) 業務状況

ア 給水量(有効水量)及び給水人口



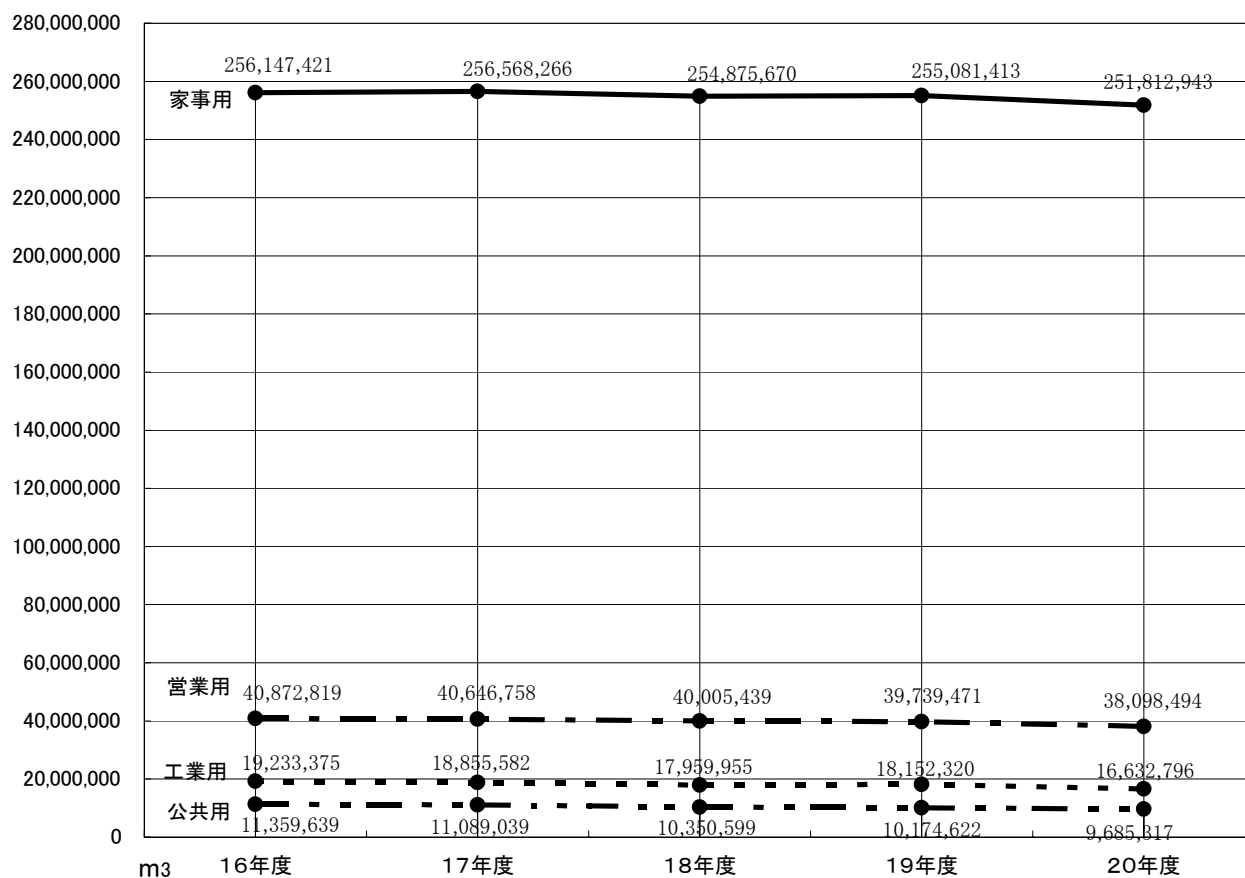
イ 送水量・給水量(有効水量)・無効水量



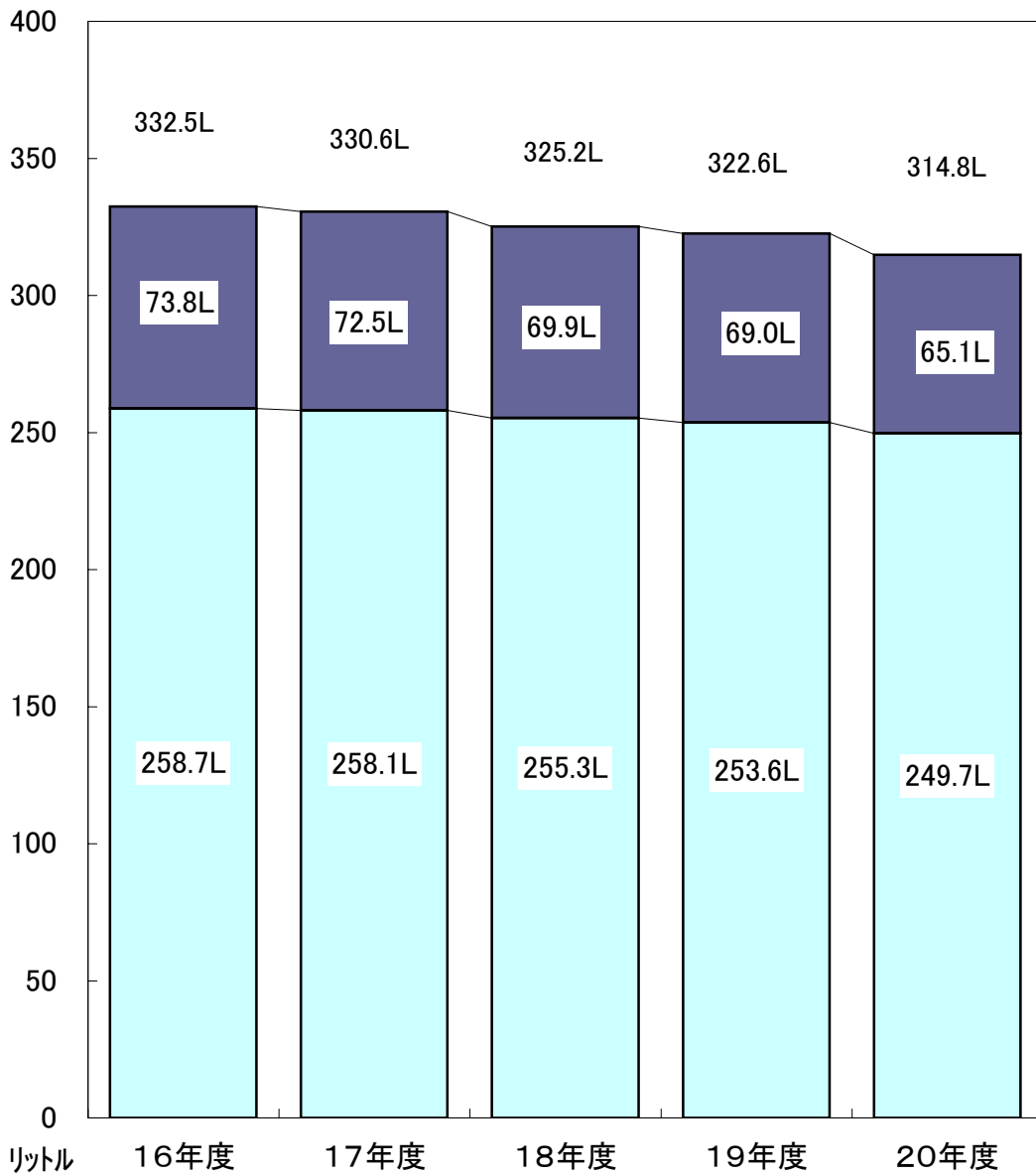
ウ 給水量(有効水量)の推移(用途別)

用途別内訳	平成16年度		平成17年度		平成18年度		平成19年度		平成20年度	
	水量	前年度対比	水量	前年度対比	水量	前年度対比	水量	前年度対比	水量	前年度対比
	m ³	%	m ³	%	m ³	%	m ³	%	m ³	%
家事用	256,147,421	100.3	256,568,266	100.2	254,875,670	99.3	255,081,413	100.1	251,812,943	98.7
営業用	40,872,819	98.9	40,646,758	99.4	40,005,439	98.4	39,739,471	99.3	38,098,494	95.9
公共用	11,359,639	100.2	11,089,039	97.6	10,350,599	93.3	10,174,622	98.3	9,685,317	95.2
工業用	19,233,375	101.1	18,855,582	98.0	17,959,955	95.3	18,152,320	101.1	16,632,796	91.6
浴場用	112,877	93.3	108,018	95.7	105,034	97.2	98,623	93.9	87,428	88.6
プール用	1,223,692	126.2	1,030,416	84.2	956,427	92.8	948,941	99.2	863,854	91.0
一時用	338,115	111.4	355,561	105.2	388,390	109.2	352,157	90.7	334,570	95.0
分水	7,971,380	108.5	7,983,819	100.2	8,346,730	104.5	7,347,590	88.0	6,958,424	94.7
小計	337,259,318	100.4	336,637,459	99.8	332,988,244	98.9	331,895,137	99.7	324,473,826	97.8
無収水量	16,971,506	109.2	17,112,258	100.8	16,972,233	99.2	16,796,346	99.0	16,529,102	98.4
計	354,230,824	100.8	353,749,717	99.9	349,960,477	98.9	348,691,483	99.6	341,002,928	97.8

エ 用途別有収水量



才 1人1日平均有収水量



……家事用
 ……その他用途(営業、公共、工業、浴場、プール、一時用)
 (注) 年度末給水人口で算出

2 施 設

2 施設

(1) 配水池

平成21年3月31日現在

所別	名称	有効容量	池数	水位標高 (H.W.L.)	備考	所別	名称	有効容量	池数	水位標高 (H.W.L.)	備考	
相模原◎ (2か所)	谷ヶ原	m ³ 75,012	6	m 174.0	休止・受水槽 高架水槽	平塚 (23か所)	金目	m ³ 467	2	m 64.0	休止	
	武台	940	1	{ 85.0			金沢高区	41	1	153.5		
津久井◎ (29か所)	小計	75,952	7	{ 110.7	湘南平塚	591	2	103.6				
	中野高区	4,596	2	265.0	惣領高区分	99	1	96.3				
◎	野低区	1,412	3	216.2	上惣領高区分	20	1	134.4				
	ヶ木区	394	3	236.1	湘南平塚	29	1	114.0				
◎	三ヶ木区	115	2	222.3	◎平塚	285	1	116.4				
	小松区	3,196	3	215.0	◎日向岡	140,000	7	77.0				
◎	与瀬区	256	1	304.5	◎日向岡	2,048	2	74.0				
	若柳区	160	1	213.0	◎大磯高区	8,000	2	165.0				
◎	都井区	1,536	1	240.0	◎大磯高区	1,920	1	80.0				
	横沢区	1,027	2	324.0	◎二宮高区	7,424	2	50.0				
◎	貝沢区	3,963	3	280.0	◎二宮高区	3,072	2	123.0				
	一ノ尾第1	535	2	244.8	◎二宮低区	883	1	75.0				
◎	ノ尾第2	250	1	263.7	◎国府窪	6,432	2	82.7				
	ノ尾第3	500	1	263.7	◎国府窪	56	1	106.0				
◎	野川第1	50	1	305.6	◎国府窪	160	1	152.0				
	野川第2	300	2	373.0	◎国府窪	720	1	100.0				
◎	良本区	50	1	433.0	◎国府窪	96	1	137.0				
	奈良本区	211	2	298.6	◎国府窪	150	1	139.5				
◎	桃串第1	146	2	280.0	◎国府窪	50	1	96.0				
	桃串第2	160	1	250.0	◎国府窪	1,280	1	95.0				
◎	千木良区	180	1	247.0	◎国府窪	1,000	1	93.0				
	千木良区	443	4	247.5	◎国府窪	小計	174,823	36				
◎	小原区	103	3	232.0	◎国府窪	◎厚木	◎愛木川	4,016	1	160.0		
	鮑田区	192	2	270.0	◎厚木	◎厚木	◎愛木川	5,472	3	95.0		
◎	和平代山高区	60	2	406.7	◎厚木	◎厚木	◎厚木	12,944	2	66.0		
	和平代山低区	1,300	1	317.6	◎厚木	◎厚木	◎厚木	15,872	3	91.0		
◎	青野山生区	460	2	290.0	◎厚木	◎厚木	◎厚木	1,536	1	122.0		
	青野山生区	122	1	239.4	◎厚木	◎厚木	◎厚木	1,536	1	120.0		
◎	青野山生区	37	1	210.0	◎厚木	◎厚木	◎厚木	1,344	1	155.0		
	青野山生区	224	5	304.4	◎厚木	◎厚木	◎厚木	312	1	192.0		
◎	小計	21,978	56		◎厚木	◎厚木	◎厚木	4,960	2	126.0		
	鎌倉	2,304	1	60.0	◎厚木	◎厚木	◎厚木	5,290	2	150.0		
◎	長ノ内高区	8,064	2	75.0	◎厚木	◎厚木	◎厚木	1,680	1	92.0		
	北鎌倉高区	4,608	1	80.0	◎厚木	◎厚木	◎厚木	1,558	1	174.5		
◎	北鎌倉低区	2,300	2	114.1	◎厚木	◎厚木	◎厚木	3,520	2	70.0		
	七里ヶ浜高区	64	1	79.5	◎厚木	◎厚木	◎厚木	6,912	2	88.0		
◎	七里ヶ浜低区	1,005	1	90.0	◎厚木	◎厚木	◎厚木	384	1	105.0		
	浄明寺本区	1,363	2	63.0	◎厚木	◎厚木	◎厚木	8,410	1	95.0		
◎	浄明寺低区	536	2	84.0	◎厚木	◎厚木	◎厚木	300	1	141.0		
	鎌倉山高区	512	1	85.0	◎厚木	◎厚木	◎厚木	240	2	361.0		
◎	鎌倉山低区	1,105	1	116.0	◎厚木	◎厚木	◎厚木	84	1	141.0		
	久木高区	2,000	1	64.0	◎厚木	◎厚木	◎厚木	小計	76,370	29		
◎	久木高区	2,304	1	110.0	◎厚木	◎厚木	◎厚木	◎海老名	◎上今泉	19,020	3	80.0
	城船高区	16,568	4	75.5	◎厚木	◎厚木	◎厚木	◎海老名	◎上杉久保	12,039	2	57.0
◎	大豆野子山庭越区	768	1	101.0	◎厚木	◎厚木	◎厚木	◎海老名	◎大和塚岡	20,000	2	63.5
	木古山高区	3,855	2	54.0	◎厚木	◎厚木	◎厚木	◎海老名	◎大和塚岡	5,376	2	83.5
◎	木古山低区	1,344	1	80.0	◎厚木	◎厚木	◎厚木	◎海老名	◎大吉	36,523	4	57.0
	久木低区	306	2	83.0	◎厚木	◎厚木	◎厚木	◎海老名	◎小計	92,958	13	
◎	久木低区	617	1	75.0	◎厚木	◎厚木	◎厚木	◎箱根	◎高温原	982	2	772.8
	久木低区	1,766	1	115.0	◎厚木	◎厚木	◎厚木	◎箱根	◎高温原	732	2	855.7
◎	久木低区	10,080	3	76.0	◎厚木	◎厚木	◎厚木	◎箱根	◎高温原	1,257	2	945.7
	久木低区	24,000	2	76.0	◎厚木	◎厚木	◎厚木	◎箱根	◎高温原	18	1	1,045.4
◎	久木低区	1,024	1	88.0	◎厚木	◎厚木	◎厚木	◎箱根	◎高温原	115	1	860.0
	久木低区	1,731	1	115.0	◎厚木	◎厚木	◎厚木	◎箱根	◎高温原	115	1	820.0
◎	久木低区	395	2	94.8	◎厚木	◎厚木	◎厚木	◎箱根	◎高温原	1,280	1	746.0
	久木低区	1,000	1	115.0	◎厚木	◎厚木	◎厚木	◎箱根	◎高温原	1,536	2	889.0
◎	久木低区	1,236	2	87.0	◎厚木	◎厚木	◎厚木	◎箱根	◎高温原	108	1	828.3
	久木低区	128	1	141.0	◎厚木	◎厚木	◎厚木	◎箱根	◎高温原	132	1	778.6
◎	久木低区	90,983	41		◎厚木	◎厚木	◎厚木	◎箱根	◎高温原	30	1	726.0
	久木低区	1,536	1	49.0	◎厚木	◎厚木	◎厚木	◎箱根	◎高温原	2,944	2	699.0
◎	藤沢	50	1	62.6	◎厚木	◎厚木	◎厚木	◎箱根	◎高温原	703	2	773.0
	江の島	7,360	2	65.5	◎厚木	◎厚木	◎厚木	◎箱根	◎高温原	375	2	672.5
◎	片瀬	2,170	1	82.0	◎厚木	◎厚木	◎厚木	◎箱根	◎高温原	34	1	619.2
	腰越	42,100	2	47.5	◎厚木	◎厚木	◎厚木	◎箱根	◎高温原	191	1	604.4
◎	二本松	21,075	2	50.0	◎厚木	◎厚木	◎厚木	◎箱根	◎高温原	1,280	1	562.2
	葛原	41,200	2	39.5	◎厚木	◎厚木	◎厚木	◎箱根	◎高温原	169	1	758.0
◎	茅ヶ崎	5,184	2	50.0	◎厚木	◎厚木	◎厚木	◎箱根	◎高温原	115	1	574.2
	赤根	28,976	3	50.0	◎厚木	◎厚木	◎厚木	◎箱根	◎高温原	小計	12,116	26
◎	大庭	19,080	1	52.8	◎厚木	◎厚木	◎厚木	◎箱根	◎高温原	◎小計	746,325	227
	沢	32,414	2	42.0	◎厚木	◎厚木	◎厚木	◎箱根	◎高温原	(135か所)	合計	746,325

(注) ◎印は災害用指定配水池

(2) 水源施設

区分	水源	原水の種類	取水地点	水利権等	取水施設	浄水施設		
自己水源	寒川	表流水	寒川	第2浄水場	創設 沈砂池 1,600m ³ ×1池 4,800m ³ ×2池(共同施設) ポンプ 130kW×2,160m ³ /h×4台(うち予備1台) 110kW×2,160m ³ /h×1台	(単位m ³ /D) 207,360	混和池 54m ³ フロック形成池 1,490m ³ ×4池 薬品沈でん池 6,825m ³ ×4池 急速ろ過池 100m ² ×140m/D×16池(うち予備1池) 浄水池 4,704m ³ ×2池	
				第3浄水場	総合開発 沈砂池 8,000m ³ ×2池(共同施設) 取水ポンプ井 1,049m ³ ×1池 ポンプ 450kW×7,500m ³ /h×3台(うち予備1台) 高度利用I 450kW×7,500m ³ /h×1台(可動翼)	540,000	混和池(着水井兼用) 557m ³ ×2池 フロック形成池 1,280m ³ ×8池 薬品沈でん池(傾斜板式) 1,814m ³ ×8池 急速ろ過池 150m ² ×200m/D×20池(うち予備2池) 浄水池 3,744m ³ ×4池 998m ³ ×4池	
			小計			3,835m ³ /s 331,736m ³ /D	747,360	
			谷ヶ原	表流水	谷ヶ原	創設	第1取水 90kW×306m ³ /h×2台 (うち予備1台)	7,344
	総合開発	第2取水 315kW×1,875m ³ /h×5台 (うち予備1台) 75kW×402m ³ /h×1台 (省エネルギー対策用)				180,000	(急速系) 混和池(着水井兼用) 378m ³ ×2池 フロック形成池 1,491m ³ ×2池 646m ³ ×2池 薬品沈でん池 6,825m ³ ×2池 薬品沈でん池(傾斜板式) 718m ³ ×2池 高速凝集沈でん池 1,674m ³ ×2池 急速ろ過池 100m ² ×140m/D×16池(うち予備1池) 浄水池 6,050m ³ ×1池 4,096m ³ ×2池	
	小計				2,175m ³ /s 187,344m ³ /D	187,344		
	藤野	表流水	鎌沢	760	沈砂槽 144m ³ ×1池	760	膜処理装置(限外ろ過膜) 次亜塩素酸ナトリウム注入装置 浄水池 100m ³ ×1池	
				1,700	取水井 1か所	1,700	膜処理装置(限外ろ過膜) 原水池1池 次亜塩素酸ナトリウム注入装置 浄水池 60m ³ ×1池	
				398	取水井 2か所	360	膜処理装置(限外ろ過膜) 次亜塩素酸ナトリウム注入装置 浄水池 32m ³ ×1池	
				小計			2,858	2,820
	大山	表流水	底沢	1,000	取水井 1か所 沈砂池 122m ³ ×1池	1,000	沈でん池 100m ³ ×1池 膜処理装置(限外ろ過膜) 次亜塩素酸ナトリウム注入装置 浄水池 75m ³ ×2池	
				500	取水井 2か所	500	原水池 136m ³ ×1池 膜処理装置(限外ろ過膜) 次亜塩素酸ナトリウム注入装置 浄水池 15m ³ ×1池 42m ³ ×1池	
	大和	地下水		3,510	井戸 φ5.0m×深5.5m×2池	3,510	次亜塩素酸ナトリウム注入装置	
	平塚	地下水	惣領分	576	井戸 φ100×60m	576	次亜塩素酸ナトリウム注入装置	
				1,140	第1井戸 φ75×60m 第2井戸 φ125×12m、φ100×48m	1,140	次亜塩素酸ナトリウム注入装置	
				小計			1,716	1,716
	津久井	伏流水	鳥屋	5,550	ポンプ 45kW×115.8m ³ /h×3台 (うち予備1台)	5,550	薬品沈でん池 437.3m ³ ×2池 急速ろ過池 6m ² ×120m/D×8池 浄水池 1,000m ³ ×2池	
				527	取水井 1か所	527	膜処理装置(限外ろ過膜) 次亜塩素酸ナトリウム注入装置 浄水池 4池(299.3m ³)	
			556	ポンプ 7.5kW×23.4m ³ /h×2台 (うち予備1台)	556	急速ろ過ユニット 300m ³ /D×1台 200m ³ /D×1台 浄水池 2池(120m ³)		
			小計			6,633	6,633	
計			535,297	950,883				
箱根	湧水	水	イタリアー	イタリアー	4,400	湧水集水設備 8か所	4,400	原水池 16m ³ ×2池 膜ろ過施設(精密ろ過膜) 次亜塩素酸ナトリウム注入装置
			品ノ木	品ノ木	2,880	湧水集水埋渠 51.6m	3,300	原水池 67.9m ³ ×2池 膜ろ過施設(精密ろ過膜) 次亜塩素酸ナトリウム注入装置
			滝沢		2,880	湧水取水井 φ5.0m×深8.7m	2,880	消毒設備(公園下配水池に設置) 次亜塩素酸ナトリウム注入装置
			水土野		12,096	湧水集水設備 2か所	12,096	消毒設備(下湯配水池に設置) 次亜塩素酸ナトリウム注入装置
			大畑沢		600	湧水集水設備 1か所	600	消毒設備(下湯配水池に設置) 次亜塩素酸ナトリウム注入装置
			上湯		432	湧水集水設備 3か所	432	消毒設備 次亜塩素酸ナトリウム注入装置
計			23,288	23,708				
合計			558,585	974,591				
企業受水	酒匂川	表流水	飯泉	相模原系 伊勢原系	406,600			
	相模川	表流水	社家 寒川系	綾瀬系 寒川系	655,600			
合計			1,062,200					
総計			1,620,785					

(注) 寒川、谷ヶ原の最大供給量は水利権の95%、端数はまるめた数値とした。

浄水能力 (単位m ³ /D)	送水施設 (単位m ³ /D)	最大供給量 (単位m ³ /D)	運用・開始 年月日	取水 箇所数	土地面積 (単位m ²)	摘要	
210,000	ポンプ 570kW×2,040m ³ /h×5台	244,800	S42.4 S38.12.16 一部稼働	2	59,614	(第3排水事浄水処理施設を以て施設企業保有)	
540,000	ポンプ 1,600kW×7,500m ³ /h×2台 1,600kW×7,500m ³ /h×2台(回転数制御) (うち予備1台)	540,000	S46.7.15 一部稼働 S59-62 改造	1	34,975 392,640 その他		
750,000	784,800	315,200	創設認可 S8.3.30	3	487,229		
32,800	谷ヶ原系ポンプ 280kW×1,860m ³ /h×5台(うち予備1台)	178,560	S15.3.28	2	91,492	排水処理施設保有	
210,000	中野系ポンプ 160kW×325m ³ /h×5台(うち予備1台)	31,200					
	都井沢系ポンプ 110kW×196m ³ /h×3台(うち予備1台)	9,408					
	自然流下	88,400					
242,800	307,568	178,000	—	2	91,492		
720	自然流下	720	S54.7.1	1	368 105 借地		
1,620	30kW×84m ³ /h×2台(うち予備1台)	2,016	S54.7.1	1	1,488 77 借地		
360	ポンプ 1.2kW×5.28m ³ /h×2台(うち予備1台) 自然流下	360	H6.4.1	2	405		
2,700	3,096	2,560	—	4	2,261 182 借地		
1,100	ポンプ 2.2kW×12m ³ /h×2台(うち予備1台) 自然流下	1,100	1,000	S61.4.1	1	592	
470	自然流下	470	400	H元.4.1	2	789	
	18.5kW×75m ³ /h×3台 取水兼送水	3,510	3,500	S28.10.3	1	101,519	休止
	取・送水ポンプ 3.7kW×12m ³ /h×3台(うち予備1台)	576	600			320	
	ポンプ 11kW×23.76m ³ /h×4台(うち予備2台)	1,140	1,100			322	
		1,716	1,700	—		642	
5,550	自然流下	5,550	5,400	H16.4.1	1	14,049	排水処理施設保有
500	自然流下	500	500	H16.4.1	1	1,377	
500	ポンプ3.7kW×23.4m ³ /h×2台(うち予備1台)	500	500	H16.4.1	1	552	
6,550	6,550	6,400		3	15,978		
1,003,620	1,108,810	508,760	—	16	700,502 182 借地		
4,400	37kW×90m ³ /h×3台	6,480	4,170	S29.9.30	1	93,083	
3,300	75kW×120m ³ /h×2台(うち予備1台)	2,880	3,100	S34.5	1	5,465	
	30kW×60m ³ /h×3台(うち予備1台)	2,880	2,600	S39.12.16	1	17,380	
	90kW×168m ³ /h×4台(うち予備1台)	12,096	12,030	S43.3	1	16,127	
	自然流下	600	600	S32.3	1	10,485	
	0.75kW×18m ³ /h×1台	432	70	S34.3	1	436 借地	休止 (大畑沢)
		25,368	22,570		6	142,540 436 借地	休止 (上湯)
1,011,320	1,134,178	531,330		22	843,042 618 借地		
		配分受水量 669,400					
		318,500					寒川事業
		987,900					
		1,519,230					

(3) 加圧ポンプ所

平成21年3月31日現在

所別	名称	定格			台数	備考	所別	名称	定格			台数	備考
		水量 m ³ /H	揚程 m	出力 kW					水量 m ³ /H	揚程 m	出力 kW		
相模原 (3か所)	淵野辺	1,638.0	65.0	400.0	4		(4か所)	二本松	1,680.0	45.0	280.0	4	
	谷ヶ原	492.0	35.0	75.0	5			葛原	1,002.0	50.0	200.0	4	
	相模原	960.0	25.0	90.0	3			芹沢	360.0	35.0	55.0	4	
津久井 (8か所)	三井	19.2	37.5	3.7	2		(平塚 (4か所))	上吉沢	12.0	23.0	1.5	2	
	鼠坂	12.0	55.0	3.7	2			日向岡	113.4	29.0	18.5	2	
	大洞	16.8	70.0	7.5	2			五領ヶ台	55.8	38.0	11.0	4	
	名倉	13.5	70.0	7.5	2			西小磯	12.0	35.0	2.2	2	
	小淵	30.0	39.0	7.5	2		(厚木 (7か所))	七沢	15.0	40.0	3.7	3	
	長竹第1	8.4	36.0	1.5	2			上荻野	30.0	38.0	5.5	3	
	長竹第2	12.0	26.0	1.5	2			中荻野	30.0	50.0	11.0	3	
西野々	11.6	31.0	3.7	2	善波	12.0	85.0	7.5	3				
鎌倉 (6か所)	西鎌倉	15.0	24.0	2.2	2		日向第1	19.2	55.0		7.5	3	
	城廻	15.0	24.0	2.2	2		日向第2	8.4	70.0		5.5	2	
	山ノ内	101.4	45.0	22.0	2		新町	33.0	67.0	5.5	2		
	大船高野	9.6	24.0	2.2	2		(海老名 (4か所))	上今泉	84.0	35.0	15.0	3	
	木古庭	90.0	25.0	11.0	2			杉久保	1,866.0	50.0	355.0	4	
	上山口	19.8	70.0	7.5	2			大和	1,500.0	80.0	450.0	4	
〃	20.4	40.0	5.5	1	大塚	278.4	27.0	37.0	5				
藤沢	稲荷	876.0	67.0	250.0	4	計36か所							

(4) 揚水ポンプ所

平成21年3月31日現在

所別	名称	定格			台数	備考	所別	名称	定格			台数	備考		
		水量 m ³ /H	揚程 m	出力 kW					水量 m ³ /H	揚程 m	出力 kW				
津久井 (7か所)	与瀬	30.0	95.0	15.0	2			上惣領低区	10.8	46.0	3.7	2			
	中野高区	234.0	61.0	75.0	3			上惣領高区	3.0	38.0	1.5	2			
	〃	300.0	64.0	90.0	1			平塚	2,100.0	45.0	350.0	6			
	寸沢嵐	129.6	64.0	45.0	3			日向岡	168.0	12.0	11.0	2			
	〃	168.0	68.0	55.0	1			上吉沢	270.0	103.0	110.0	4			
	一ノ尾	15.0	45.0	3.7	2			橘	90.0	70.0	30.0	3			
	御霊	5.4	80.0	3.7	2			大磯高区	240.0	40.0	45.0	3			
横道	84.0	98.0	37.0	3	二宮	120.0	120.0	75.0	4	休止					
鮑子	11.0	43.0	3.7	2	〃	96.0	120.0	75.0	1						
鎌倉 (17か所)	鎌倉(長谷系)	1,056.0	49.0	210.0	4			国府	444.0	36.0	75.0	4			
	〃(鎌倉山高区系)	90.0	62.0	30.0	3			西小磯	12.0	46.0	3.7	2			
	山ノ内	378.0	43.0	75.0	3			秋葉	63.0	42.0	15.0	2			
	北鎌倉	135.0	75.0	55.0	3			沼代	12.0	65.0	5.5	2			
	腰越(腰越系)	198.0	40.0	37.0	3			中里	79.8	74.0	30.0	3			
	〃(鎌倉山低区系)	78.0	30.0	15.0	2			東小磯	15.0	80.0	7.5	2			
	七里ヶ浜	138.0	40.0	30.0	3			(厚木 (11か所))	愛川	348.0	73.0	110.0		4	
	胡桃ヶ谷	48.0	33.0	7.5	2				飯山	138.0	90.0	55.0		3	
	岡本	78.0	40.0	15.0	2				下荻野	360.0	56.0	90.0		3	
	大船高野	85.8	93.0	37.0	2				上荻野(第1)	156.0	57.0	37.0		2	
	葉山	228.0	50.0	55.0	1				〃(第2)	84.0	106.0	45.0		2	
	〃	228.0	22.0	30.0	1				森の里	498.0	72.0	160.0		3	
	一色	117.0	105.0	75.0	3				及川	300.0	63.0	90.0		5	
	木古庭	24.0	53.0	7.5	3				上荻野東部	96.6	81.6	37.0		3	
	名越	60.0	24.0	7.5	2				善波	42.0	78.0	22.0		3	
	桜山(高区系)	108.0	52.0	30.0	3				三の宮	48.0	58.0	15.0		2	
	〃(低区系)	702.0	47.0	150.0	3				子易	27.0	75.0	11.0		2	
〃(沼間系)	277.8	68.0	90.0	2	三の宮高区	78.0	20.0	7.5	3						
久木(高区系)	88.2	60.0	30.0	2	(箱根 (7か所))	高原	66.0	95.0	30.0	3					
〃(低区系)	1,086.0	25.0	110.0	4		温泉荘	66.0	100.0	30.0	3					
披露山	75.0	42.0	15.0	2		大涌谷	27.0	110.0	15.0	2					
池子	84.0	90.0	37.0	2		第一	168.0	60.0	45.0	4					
大沢	10.5	105.0	7.5	2		下湯	132.0	105.0	75.0	3					
藤沢 (4か所)	稲荷	1,200.0	55.0	250.0		1		大畑沢	120.0	120.0		75.0	3		
	〃	1,440.0	55.0	280.0		4		上湯	120.0	80.0		50.0	2		
	片瀬	420.0	33.0	55.0	3										
	江の島	60.0	50.0	15.0	2										
平塚 (16か所)	湘南平低区	36.0	80.0	15.0	2		計62か所								
	湘南平高区	24.0	86.0	11.0	2										

(5) 原水供給ポンプ所

平成21年3月31日現在

所別	名称	定格			台数	備考	所別	名称	定格			台数	備考
		水量 m ³ /H	揚程 m	出力 kW					水量 m ³ /H	揚程 m	出力 kW		
箱根 (4か所)	イタリー	104.4	100.0	55.0	3			大涌谷	104.4	102.0	55.0	3	
	高原	104.4	93.0	55.0	3								
	温泉荘	104.4	103.0	55.0	3								
計4か所													

(6) 水道業務遠方監視制御設備一覧表

ア 70MHz無線テレメータ

平成21年3月31日現在

所管	名称	所在地	出力 (W)		備考
			7.5GHz	12GHz	
寒	すいどうずし	逗子市桜山8-2000-2	逗子配水池	5	
	すいどうなごえ	" 久木4-27	名越配水池	1	
	すいどうひろやま	" 新宿1848	披露山配水池	1	
	すいどういけご	" 池子3-7-30	池子配水池	1	
	すいどうはやま	三浦郡葉山町一色1411	葉山配水池	1	
	すいどういっしき	" " 一色字谷70-5	一色配水池	3	
	すいどうさすけ	鎌倉市佐助1-18	佐助配水池	5	
	すいどうやまのうち	" 梶原3-32	山ノ内配水池	1	
	すいどうきたかまくら	" 今泉1205	北鎌倉配水池	1	
	すいどうしちりがはま	" 七里ヶ浜3-26	七里ヶ浜高区配水池	1	
	すいどうかまくらやまていく	" 腰越津1147	鎌倉山低区配水池	1	
	すいどうおかもと	" 玉縄3	岡本配水池	1	
	すいどうしろめぐり	" 城廻750-7	城廻配水池	1	
	すいどうたかの	" 高野34	大船高野配水池	1	
	すいどうふじさわ	藤沢市藤沢6310	藤沢配水池	1	
	すいどうえのしま	" 江の島2-4	江の島配水池	1	
	すいどうこしごえ	" 片瀬山3-18	腰越配水池	1	
	すいどうそうりょう	" 土屋3096-2	惣領分配水池	3	
	すいどうしょうなんだいら	" 万田782	湘南平低区配水池	1	
	すいどうひなたおか	" 日向岡2-10-1	日向岡配水池	1	
	すいどうおおいそ	中郡大磯町山王町541	大磯高区配水池	1	
	すいどうあきばだい	" 二宮町二宮2060-8	秋葉配水池	5	
	すいどうにのみや	" " 一色字西谷戸上301	二宮高区配水池	5	
	すいどうぬましろ	小田原市沼代1191-8	沼代ポンプ所	5	
	すいどうやまと	大和市上草柳1089	大和水源ポンプ所	5	
すいどうおおつか	綾瀬市大上3-28-33	大塚配水池	1		
すいどうあつぎこうく	厚木市毛利台1-12	厚木高区配水池	1		
すいどうななさわ	" 七沢1776-11	七沢配水池	1		
すいどういいやま	" 飯山越ヶ谷3790-2	飯山配水池	1		
すいどうかみおぎの	" 上荻野2351-2	上荻野配水池	1		
すいどうかみおぎのだいに	" 上荻野1175-2	上荻野第2ポンプ所	1		
すいどうなかおぎがあつ	" 宮の里1-1	中荻野加圧ポンプ所	1		
すいどういせはら	伊勢原市東富岡107	伊勢原配水池	1		
すいどうたかもり	" 高森109	高森配水池	1		
すいどうさむかわ	高座郡寒川町宮山4271	寒川浄水場	10	監視局	
計35局					

イ 7.5GHz、12GHz無線テレメータ

所管	名称	所在地	出力 (W)		備考	
			7.5GHz	12GHz		
谷ヶ原	すいどうたにがはら	相模原市城山町谷ヶ原2-6-1	谷ヶ原浄水場	0.63		
寒	すいどうせりざわ	茅ヶ崎市芹沢4227-1	芹沢配水池	0.63		
	すいどうくずはら	藤沢市葛原字宮沼535	葛原加圧ポンプ所	0.13		
	すいどうなかつ	愛甲郡愛川町中津4070-2	中津配水池	0.079		
	すいどうひらつか	平塚市根坂間818	平塚ポンプ所	1		
	すいどうきつさわ	" 上吉沢1710	平塚配水池	0.79		
	すいどうもりのさと	厚木市上古沢158-1	森の里高区配水池	0.13		
	すいどうあつぎていく	" 王子2-1	厚木低区配水池	0.025		
	すいどうかみまいづみ	海老名市上今泉4-22	上今泉配水池	0.1 0.0013 0.2 0.079	中継局	
	すいどうこくふ	中郡大磯町石神台2-11	国府配水池	0.032	鎌倉局経由	
	すいどうかまくら	鎌倉市鎌倉山2-27	鎌倉山高区配水池	0.032	0.0095	
	すいどうさくらやま	逗子市桜山7-1395-28	桜山高区配水池		0.00075	久木局経由
	すいどうひさぎ	鎌倉市浄明寺釈迦1592	久木高区配水池	0.0063	0.00075	
	すいどうにほんまつ	茅ヶ崎市堤羽根沢74-2	二本松配水池	0.032		
	すいどうすぎくぼ	海老名市杉久保字東谷1548	杉久保加圧ポンプ所	0.25		
	すいどういなり	藤沢市稲荷1-127-3	稲荷ポンプ所	0.0063		
川	すいどうあかばね	茅ヶ崎市赤羽根七図2837	赤羽根配水池	0.01		
	すいどうかたせ	藤沢市片瀬山1-1	片瀬配水池	0.00029 0.091 0.0025	0.0095 中継局	
	すいどうさんのみや	伊勢原市三ノ宮655	三ノ宮低区配水池	0.00063		
	すいどうさむかわ	高座郡寒川町宮山3997	寒川浄水場	0.0013 0.0025 0.00063	監視制御局	
計20局						

ウ 150MHz無線電話

無線局名称	基地局設置場所	出力 (W)	移動局 (台)		備考
			車載	携帯	
きぎようちよう	県庁新庁舎	10	1	1	
すいどうけいかくけんおう	計画課県央出張所	5	3	1	
すいどうさがみはら	相模原水道営業所	10	8	4	
すいどうさがみはらみなみ	相模原南 "	10	6	1	
すいどうつくい	津久井 "	5	5	3	
すいどうかまくら	鎌倉 "	1	8	4	
すいどうずし	逗子 "	25	3	1	
すいどうふじさわ	藤沢 "	10	11	4	
すいどうちがさき	茅ヶ崎 "	10	6	2	
すいどうひらつか	平塚 "	10	8	4	
すいどうにのみや	二宮 "	5	3	1	
すいどうあつぎ	厚木 "	3	7	4	
すいどういせはら	伊勢原 "	5	2	1	
すいどうえびな	海老名 "	3	5	3	
すいどうやまと	大和 "	10	7	1	
すいどうはこね	箱根 "	10	5	3	
すいどうさむかわ	寒川浄水場	25	13	7	水道水質センター(1)を含む
すいどうたにがはら	谷ヶ原 "	10	4	2	
計	基地局18局 移動局 152 (車載105局、携帯47局)				

エ 有線テレメータ

所管	名称	設置場所	相手(接続)先	伝送路	備考
箱根	大涌谷高区	大涌谷高区配水池	大涌谷低区局	NTT線	
	上湯	上湯ポンプ所	"	"	ポンプ制御用
	大涌谷低区	大涌谷低区ポンプ所	温泉荘局	"	"
	企水イ27-2号	企水イ27-2号柱	"	"	湖尻入水流量測定用
	高原	高原ポンプ所	イタリー局	"	ポンプ制御用
	温泉荘	温泉荘ポンプ所	高原局	"	"
	大涌谷低区	大涌谷低区ポンプ所	箱根局	"	"
	温泉荘	温泉荘ポンプ所	"	"	"
	高原	高原ポンプ所	"	"	"
	大畑沢	大畑沢ポンプ所	下湯局	自営線	
	上湯	上湯ポンプ所	"	"	
	滝沢	滝沢水源ポンプ所	公園下局	"	
	第1	第1ポンプ所	水士野局	"	
	イタリー	イタリー水源ポンプ所	箱根局	NTT線	
	下湯	下湯ポンプ所	"	"	
	公園下	公園下配水池	"	"	
	水士野	水士野ポンプ所	"	"	
	品ノ木	品ノ木ポンプ所	"	"	
	早雲山高区	早雲山高区配水池	"	"	
姥子	姥子配水池	"	"		
強羅	強羅配水池	"	"		
32	強羅第1	強羅第1配水池	"	"	
早雲山低区	早雲山低区配水池	"	"		
中強羅	中強羅配水池	"	"		
小塚山	小塚山配水池	"	"		
大涌谷低区	大涌谷低区ポンプ所	温泉荘局	"	原水ポンプ制御用	
温泉荘	温泉荘ポンプ所	高原局	"	"	
高原	高原ポンプ所	イタリー局	"	"	
台ヶ岳	台ヶ岳配水池	品ノ木局	"		
大涌谷低区配水流量計	大涌谷低区配水流量計	大涌谷低区配水池	"	配水流量	
強羅第3	強羅第3配水池	公園下局	"		
箱根	箱根水道営業所	-	-	監視制御局	
寒川	名越	名越ポンプ所	名越無線局	NTT線	無線局經由寒川
	披露山	披露山ポンプ所	披露山無線局	"	"
	一色P	一色ポンプ所	一色無線局	"	"
	大沢P	大沢ポンプ所	"	"	"
	大沢H	大沢配水池	大沢P局	"	ポンプ制御用
	木古庭加圧	木古庭加圧ポンプ所	一色H局	"	"
	上山口加圧	上山口加圧ポンプ所	"	"	"
	山ノ内P	山ノ内ポンプ所	山ノ内無線局	"	ポンプ制御用
	胡桃ヶ谷	胡桃ヶ谷ポンプ所	北鎌倉無線局	"	"
	北鎌倉	北鎌倉ポンプ所	"	"	ポンプ制御用
	鎌倉山低区	鎌倉山低区ポンプ所	鎌倉山低区無線局	"	"
	七里ヶ浜低区	七里ヶ浜低区配水池	片瀬無線局	"	緊急遮断弁用
	湘南平低区	湘南平低区ポンプ所	湘南平無線局	"	ポンプ制御用
	茅ヶ崎H	茅ヶ崎配水池	芹沢無線局	"	ポンプ制御用、緊急遮断弁用
	日向岡揚水P	日向岡揚水ポンプ所	日向岡無線局	"	"
	五領ヶ台加圧	五領ヶ台加圧ポンプ所	吉沢無線局	"	"
	大磯高区	大磯高区ポンプ所	大磯無線局	"	ポンプ制御用
	東小磯P	東小磯ポンプ所	"	"	"
	秋葉P	秋葉ポンプ所	秋葉台無線局	"	"
飯山	飯山ポンプ所	飯山無線局	"	"	

所管	名称	設置場所	相手(接続先)	伝送路	備考
寒川	上荻野第2	上荻野第2配水池	上荻野第2無線局	NTT線	ポンプ制御用 無線局經由寒川
	日向第1加圧	日向第1加圧ポンプ所	高森無線局	〃	〃
	日向第2加圧	日向第2加圧ポンプ所	〃	〃	〃
	及川	及川ポンプ所	中津無線局	〃	ポンプ制御用
	上荻野東部H	上荻野東部配水池	〃	〃	〃
	上荻野東部P	上荻野東部ポンプ所	上荻野東部H局	〃	ポンプ制御用
	及川	及川ポンプ所	厚木低区無線局	〃	〃
	中荻野H	中荻野配水池	〃	〃	緊急遮断弁用
	森の里	森の里ポンプ所	森の里無線局	〃	ポンプ制御用
	平塚	平塚配水池	平塚無線局	〃	〃
	大塚	大塚ポンプ所	上今泉無線局	〃	上今泉入水弁制御
	大和加圧	大和加圧ポンプ所	〃	パワードコム線	〃
	大和末端圧	大和中学校構内	大和加圧P局	NTT線	ポンプ制御用
	山ノ内H	山ノ内配水池	鎌倉無線局(鎌倉P)	〃	緊急遮断弁用
	二宮高区	二宮高区配水池	国府無線局	〃	〃
	大磯低区	大磯低区配水池	〃	〃	〃
	東逗子	東逗子配水池	桜山無線局(桜山P)	〃	〃
	沼間	沼間配水池	〃(沼間P)	自管線	ポンプ制御用
	一色H	一色配水池	〃(桜山P)	NTT線	緊急遮断弁用
	城廻	城廻配水池	稲荷無線局	〃	ポンプ制御用
	城廻緊急遮	〃	〃	〃	緊急遮断弁用
	稲荷末端圧	藤沢末端圧管路	〃	〃	ポンプ制御用
	善波加圧	善波加圧ポンプ所	三ノ宮無線局	〃	〃
	善波揚水	善波揚水ポンプ所	〃	〃	〃
	高森	高森配水池	〃	〃	緊急遮断弁用
	伊勢原配水池	伊勢原配水池	〃	〃	〃
	大山浄水場	大山浄水場	〃	〃	〃
	大山配水池	大山配水池	大山浄水場局	〃	〃
	子易	子易ポンプ所	三ノ宮無線局	〃	〃
	第3減圧池	第3減圧池	子易局	〃	ポンプ制御用
	手広連絡V	手広連絡弁施設	寒川局	〃	手広連絡弁制御用
	社家	横須賀水道有馬取水場	〃	〃	相模川水質監視用
	厚木連絡V	厚木総合ポンプ所	〃	〃	厚木連絡弁制御用
	綾瀬連絡V	綾瀬連絡弁施設	〃	〃	綾瀬連絡弁制御用
西小磯加圧P	西小磯加圧ポンプ所	西小磯揚水P局	〃	ポンプ制御用 無線局經由寒川	
西小磯揚水P	西小磯揚水ポンプ所	国府無線局	〃	〃	
長谷流量計	長谷送水流量計室	鎌倉無線局(鎌倉P)	〃	〃	
吉沢水源	吉沢水源ポンプ所	吉沢無線局	〃	〃	
吉沢低区	吉沢低区配水池	上吉沢揚水P局	〃	〃	
上吉沢H	上吉沢配水池	〃	〃	ポンプ制御用	
大船高野加圧P	大船高野加圧ポンプ所	片瀬無線局	〃	〃	
中里H	中里配水池	二宮無線局	〃	〃	
葉山P	葉山ポンプ所	葉山無線局	〃	ポンプ制御用	
下荻野P	下荻野ポンプ所	中荻野無線局	〃	〃	
沼代	沼代配水池	沼代無線局	〃	〃	
橘H	橘配水池	橘揚水P局	〃	〃	
橘揚水P	橘揚水ポンプ所	国府無線局	〃	〃	
高山橋連絡V	高山橋連絡弁施設	寒川局	〃	高山橋連絡弁制御用	
腰越P	〃	腰越H局	〃	ポンプ制御用 無線局經由寒川	
桜山低区	桜山低区配水池	桜山P局	〃	〃	
桜山高区	桜山高区配水池	〃	〃	〃	
寒川	寒川浄水場	—	—	監視制御局	
谷	桃山配	桃山配水池	落合浄局	NTT線	
	御霊揚水P	御霊ポンプ所	〃	〃	
	名倉加圧P	名倉ポンプ所	〃	〃	
	佐野川第1配	佐野川第1配水池	〃	〃	
	二ノ尾P	二ノ尾ポンプ所	〃	〃	ポンプ制御用
	小淵加圧P	小淵加圧ポンプ所	〃	〃	
	大洞加圧P	大洞ポンプ所	〃	〃	
	与瀬揚水P	与瀬ポンプ所	横道揚水P局	〃	
	横道配	横道配水池	〃	〃	ポンプ制御用
	奈良本配	奈良本配水池	〃	〃	
	千木良配	千木良配水池	底沢浄局	〃	
	小原配	小原配水池	〃	〃	
	寸沢嵐配	寸沢嵐配水池	寸沢嵐揚水P局	〃	ポンプ制御用
	沼本ダム	沼本堰堤	〃	〃	
ヶ	鼠坂加圧P	鼠坂ポンプ所	〃	〃	
	若柳配	若柳配水池	〃	〃	
	三ヶ木配	三ヶ木配水池	中野高区揚水P局	〃	
	三井加圧P	三井ポンプ所	〃	〃	
	中野高区配	中野高区配水池	〃	〃	ポンプ制御用
	愛川配	愛川配水池	愛川揚水P局	〃	〃
	中津配	中津配水池	〃	〃	
	大野台末端	大野台末端圧管路	相模原加圧P局	〃	ポンプ制御用
	淵野辺本町末端	淵野辺本町末端圧管路	淵野辺加圧P局	〃	〃
	和田配	和田配水池	和田浄局	〃	
原	中沢	中沢配水池	谷ヶ原加圧局	〃	
	小松配	小松配水池	〃	〃	

所管	名称	設置場所	相手(接続先)	伝送路	備考
谷 ヶ 原 56 か 所	西野々加圧P	西野々加圧ポンプ所	長野浄局	NTT線	
	長野浄	長野浄水場	鳥屋浄局	〃	
	青野原浄	青野原浄水場	〃	〃	
	鳥屋浄水場取水P	鳥屋浄水場取水ポンプ所	〃	〃	
	平代山高区配	平代山高区配水池	〃	〃	
	長竹加圧P	長竹第1加圧ポンプ所	〃	〃	
	落合浄	落合浄水場	谷ヶ原浄局	〃	
	鎌沢浄	鎌沢浄水場	〃	〃	
	横道揚水P	横道ポンプ所	〃	〃	
	底沢浄	底沢浄水場	〃	〃	
	寸沢嵐揚水P	寸沢嵐ポンプ所	〃	〃	
	中野高区揚水P	中野高区ポンプ所	〃	〃	ポンプ制御用
	愛川揚水P	愛川ポンプ所	〃	〃	
	相模原加圧P	相模原加圧ポンプ所	〃	〃	
	淵野辺加圧P	淵野辺加圧ポンプ所	〃	〃	
	和田浄	和田浄水場	〃	〃	
	谷ヶ原加圧P	谷ヶ原加圧ポンプ所	〃	〃	ポンプ制御用
	鮎子揚水P	鮎子ポンプ所	〃	〃	
	都井沢配	都井沢配水池	〃	〃	ポンプ制御用
	下溝電動弁	下溝電動弁	〃	〃	
	上溝No. 1電動弁	上溝第1電動弁	〃	〃	
	上溝No. 2電動弁	上溝第2電動弁	〃	〃	
	中野高区(配)緊急	中野高区配水池	〃	〃	緊急遮断弁用
	鳥屋浄	鳥屋浄水場	〃	〃	
	一ノ尾高区配	一ノ尾第3配水池	一ノ尾ポンプ所局	〃	ポンプ制御用
	第1取水P	第1取水ポンプ所	谷ヶ原浄局	自営線	
	中野送水P	中野送水ポンプ所	〃	〃	
	谷ヶ原送水P	谷ヶ原送水ポンプ所	〃	〃	
	都井沢送水P	都井沢ポンプ所	〃	〃	
	谷ヶ原浄	谷ヶ原浄水場	—	—	監視制御局
計 160ヶ所 (監視制御所含む)					

(7) 送・配水管延長

平成21年 3月31日現在(単位: m)

区分 口径(mm)	送水管延長			区分 口径(mm)	配水管延長		
	既設分	平成20年度分	計		既設分	平成20年度分	計
1,800	300.5	0.0	300.5	1,500	6,888.4	0.0	6,888.4
1,500	10,101.8	0.0	10,101.8	1,350	4,151.3	0.0	4,151.3
1,350	14,732.5	0.0	14,732.5	1,200	2,914.6	0.0	2,914.6
1,200	12,691.7	0.0	12,691.7	1,100	9,909.4	0.0	9,909.4
1,100	21,504.4	0.0	21,504.4	1,000	16,034.4	0.0	16,034.4
1,000	23,442.8	0.0	23,442.8	900	28,575.8	0.0	28,575.8
900	13,457.5	0.0	13,457.5	800	44,999.1	0.0	44,999.1
800	22,361.5	0.0	22,361.5	700	58,545.3	△ 26.7	58,518.6
700	6,237.6	0.0	6,237.6	600	101,669.5	△ 53.4	101,616.1
600	11,004.4	0.0	11,004.4	500	130,823.5	△ 80.5	130,743.0
500	9,225.3	0.0	9,225.3	450	16,659.2	0.0	16,659.2
450	323.2	0.0	323.2	400	167,447.6	331.0	167,778.6
400	10,026.4	0.0	10,026.4	350	52,248.7	△ 941.9	51,306.8
350	912.2	0.0	912.2	300	393,063.3	3,647.1	396,710.4
300	17,630.8	0.0	17,630.8	250	43,014.2	△ 1,452.9	41,561.3
				200	763,387.8	7,880.9	771,268.7
250	829.3	0.0	829.3	150	1,499,824.7	5,503.9	1,505,328.6
200以下	42,649.7	0.0	42,649.7	125	2,726.2	△ 235.0	2,491.2
				100以下	5,297,302.8	38,867.9	5,336,170.7
合計	217,431.6	0.0	217,431.6	合計	8,640,185.8	53,440.4	8,693,626.2

(8) 管種別送水管延長(m)(所別)

所 別		相模原水道営業所		相模原南水道営業所		津久井水道営業所		鎌倉水道営業所		逗子水道営業所		藤沢水道営業所	
口 径	管 種	管種別	口径別	管種別	口径別	管種別	口径別	管種別	口径別	管種別	口径別	管種別	口径別
1,800mm	鋼 管	0.0	0.0	0.0	0.0	0.0	0.0	0.0	0.0	0.0	0.0	0.0	0.0
1,500mm	鋼 管	0.0	0.0	0.0	0.0	0.0	0.0	0.0	0.0	0.0	0.0	0.0	0.0
	铸铁管	0.0		0.0		0.0		0.0					
1,350mm	鋼 管	504.7	504.7	0.0	0.0	0.0	0.0	0.0	0.0	0.0	0.0	0.0	0.0
	铸铁管	0.0		0.0		0.0		0.0					
1,200mm	鋼 管	117.6	117.6	0.0	0.0	0.0	0.0	3.4	3.4	0.0	0.0	6,360.3	10,488.8
	铸铁管	0.0		0.0		0.0		0.0		0.0		4,128.5	
1,100mm	鋼 管	7,501.8	8,685.8	0.0	0.0	0.0	0.0	0.0	0.0	0.0	0.0	2,825.1	4,696.6
	铸铁管	1,184.0		0.0		0.0		0.0		1,871.5			
1,000mm	鋼 管	4,388.9	5,268.5	0.0	0.0	0.0	0.0	3,023.5	3,023.5	0.0	0.0	1,351.5	1,351.5
	铸铁管	879.6		0.0		0.0		0.0		0.0			
900mm	鋼 管	0.0	0.0	0.0	0.0	0.0	0.0	4.3	4.3	0.0	0.0	1,893.5	2,529.8
	铸铁管	0.0		0.0		0.0		0.0		636.3			
800mm	鋼 管	5,891.5	5,891.5	150.0	2,352.0	0.0	0.0	1,420.0	1,420.0	115.4	115.4	0.0	1,165.1
	铸铁管	0.0		2,202.0		0.0		0.0		1,165.1			
700mm	鋼 管	92.7	92.7	0.0	0.0	0.0	0.0	1,093.9	1,093.9	3,393.0	3,867.8	0.0	1.9
	铸铁管	0.0		0.0		0.0		0.0		1.9			
600mm	鋼 管	4,737.6	4,737.6	0.0	0.0	0.0	0.0	87.2	87.2	111.9	112.7	21.1	21.1
	铸铁管	0.0		0.0		0.0		0.0		0.8		0.0	
500mm	鋼 管	30.9	30.9	0.0	0.0	4,035.6	7,534.8	13.6	13.6	55.5	55.5	0.0	777.0
	铸铁管	0.0		0.0		2,907.4		0.0		0.0		0.0	
	ステンレス	0.0		0.0		591.8		0.0		0.0		0.0	
450mm	鋼 管	7.1	93.5	0.0	0.0	0.0	0.0	212.8	212.8	0.0	0.0	0.0	0.0
	铸铁管	86.4		0.0		0.0		0.0		0.0			
400mm	鋼 管	109.6	156.0	0.0	0.0	8,402.7	8,533.6	80.1	80.1	869.2	869.2	91.1	154.6
	铸铁管	46.4		0.0		0.0		0.0		0.0		63.5	
	ステンレス	0.0		0.0		130.9		0.0		0.0		0.0	
350mm	鋼 管	10.0	10.0	0.0	0.0	0.0	0.0	0.0	0.0	25.8	26.2	0.0	0.0
	铸铁管	0.0		0.0		0.0		0.0		0.4		0.0	
300mm	鋼 管	230.8	230.8	12.5	43.2	4,747.1	8,640.8	52.0	52.0	53.6	1,516.5	11.5	11.5
	铸铁管	0.0		30.7		3,728.7		0.0		1,462.9		0.0	
	ステンレス	0.0		0.0		165.0		0.0		0.0		0.0	
250mm	鋼 管	0.0	0.0	0.0	0.0	52.7	52.7	0.0	0.0	9.8	9.8	4.5	13.5
	铸铁管	0.0		0.0		0.0		0.0		0.0		9.0	
管種別計	鋼 管	23,623.2	25,819.6	162.5	2,395.2	17,238.1	24,761.9	5,990.8	5,990.8	4,634.2	6,573.1	12,558.6	21,211.4
	铸铁管	2,196.4		2,232.7		6,636.1		0.0		1,938.9		8,652.8	
	ステンレス	0.0		0.0		887.7		0.0		0.0		0.0	
200mm以下		54.9		43.7		19,814.2		1,431.4		10.4		0.0	
合 計		25,874.5		2,438.9		44,576.1		7,422.2		6,583.5		21,211.4	
全地区延長に対する比(%)		11.9		1.1		20.5		3.4		3.0		9.8	

茅ヶ崎水道営業所		平塚水道営業所		二宮水道営業所		厚木水道営業所		伊勢原水道営業所		海老名水道営業所		大和水道営業所	
管種別	口径別	管種別	口径別	管種別	口径別	管種別	口径別	管種別	口径別	管種別	口径別	管種別	口径別
300.5	300.5	0.0	0.0	0.0	0.0	0.0	0.0	0.0	0.0	0.0	0.0	0.0	0.0
5,884.9	6,637.1	3,464.7	3,464.7	0.0	0.0	0.0	0.0	0.0	0.0	0.0	0.0	0.0	0.0
752.2		0.0		0.0	0.0	0.0	0.0	0.0	0.0	0.0	0.0	0.0	0.0
118.2	118.2	10,772.3	14,109.6	0.0	0.0	0.0	0.0	0.0	0.0	0.0	0.0	0.0	0.0
0.0		3,337.3		0.0	0.0	0.0	0.0	0.0	0.0	0.0	0.0	0.0	0.0
2,062.9	2,062.9	0.0	0.0	0.0	0.0	0.0	0.0	0.0	0.0	0.0	0.0	0.0	0.0
0.0		0.0		0.0	0.0	0.0	0.0	0.0	0.0	0.0	0.0	0.0	0.0
6,781.5	7,843.2	0.0	0.0	0.0	0.0	278.8	278.8	0.0	0.0	0.0	0.0	0.0	0.0
1,061.7		0.0		0.0	0.0	0.0		0.0	0.0	0.0	0.0	0.0	0.0
3,741.4	5,576.6	747.2	747.2	0.0	0.0	2,395.7	2,395.7	0.0	0.0	5,079.8	5,079.8	0.0	0.0
1,835.2		0.0		0.0	0.0	0.0		0.0	0.0	0.0		0.0	0.0
1,981.3	4,352.8	0.0	0.0	0.0	0.0	672.0	1,167.1	0.0	0.0	3,101.4	5,403.5	0.0	0.0
2,371.5		0.0		0.0	0.0	495.1		0.0	0.0	2,302.1		0.0	0.0
1,173.4	1,185.8	140.6	140.6	0.0	0.0	3,529.2	4,793.8	604.5	1,318.8	3,327.9	3,978.5	0.0	0.0
12.4		0.0		0.0	0.0	1,264.6		714.3		650.6		0.0	0.0
55.7	55.7	44.3	44.3	0.0	0.0	0.0	0.0	0.0	0.0	1,071.7	1,081.3	0.0	0.0
0.0		0.0		0.0	0.0	0.0		0.0	0.0	9.6		0.0	0.0
66.2	1,142.9	193.0	1,705.1	0.0	0.0	3,102.4	3,102.4	0.0	0.0	95.4	95.4	0.0	0.0
1,076.7		1,512.1		0.0	0.0	0.0		0.0	0.0	0.0		0.0	0.0
5.0		0.0		0.0	0.0	257.8		0.0	0.0	18.3		0.0	0.0
3.6	8.6	0.0	0.0	0.0	0.0	528.8	786.6	0.0	0.0	0.0	18.3	0.0	0.0
0.0		0.0		0.0	0.0	0.0		0.0	0.0	0.0		0.0	0.0
	7.7	0.0	0.0	0.0	0.0	0.0	0.0	0.0	0.0	6.0	9.2	0.0	0.0
7.7		0.0		0.0	0.0	0.0		0.0	0.0	3.2		0.0	0.0
15.7	15.7	0.0	1.3	0.0	0.0	40.0	40.0	0.0	0.0	0.0	0.0	0.0	0.0
0.0		0.0		0.0	0.0	0.0		0.0	0.0	0.0		0.0	0.0
0.0	0.0	0.0	0.0	0.0	0.0	0.0	0.0	0.0	0.0	0.0	0.0	0.0	0.0
0.0		0.0		0.0	0.0	0.0		0.0	0.0	0.0		0.0	0.0
0.0	0.0	1,232.2	1,245.6	0.0	0.0	18.5	462.1	0.0	0.0	3.7	14.2	0.0	0.0
0.0		13.4		0.0	0.0	443.6		0.0	0.0	10.5		0.0	0.0
0.0		0.0		0.0	0.0	0.0		0.0	0.0	0.0		0.0	0.0
0.0	0.0	0.0	0.0	0.0	0.0	0.0	0.0	0.0	0.0	0.0	0.0	0.0	0.0
0.0		0.0		0.0	0.0	0.0		0.0	0.0	0.0		0.0	0.0
22,186.7	29,307.7	16,594.3	21,458.4	0.0	0.0	10,294.4	13,026.5	604.5	1,318.8	12,704.2	15,680.2	0.0	0.0
7,121.0		4,864.1		0.0	0.0	2,732.1		714.3		2,976.0		0.0	0.0
0.0		0.0		0.0	0.0	0.0		0.0		0.0		0.0	0.0
0.0	0.0	11,676.5	0.0	1,269.1	0.0	0.0	0.0	0.0	0.0	0.0	0.0	0.0	0.0
29,307.7	33,134.9	0.0	14,295.6	1,318.8	15,680.2	0.0	0.0	0.0	0.0	0.0	0.0	0.0	0.0
13.5	15.2	0.0	6.6	0.6	7.2								

箱根水道営業所		寒川浄水場		谷ヶ原浄水場		計	
管種別	口径別	管種別	口径別	管種別	口径別	管種別	口径別
0.0	0.0	0.0	0.0	0.0	0.0	300.5	300.5
0.0	0.0	0.0	0.0	0.0	0.0	9,349.6	10,101.8
0.0	0.0	0.0	0.0	0.0	0.0	752.2	
0.0	0.0	0.0	0.0	0.0	0.0	11,395.2	14,732.5
0.0	0.0	0.0	0.0	0.0	0.0	3,337.3	
0.0	0.0	19.0	19.0	0.0	0.0	8,563.2	12,691.7
0.0	0.0	0.0	0.0	0.0	0.0	4,128.5	
0.0	0.0	0.0	0.0	0.0	0.0	17,387.2	21,504.4
0.0	0.0	0.0	0.0	0.0	0.0	4,117.2	
0.0	0.0	0.0	0.0	0.0	0.0	20,728.0	23,442.8
0.0	0.0	0.0	0.0	0.0	0.0	2,714.8	
0.0	0.0	0.0	0.0	0.0	0.0	7,652.5	13,457.5
0.0	0.0	0.0	0.0	0.0	0.0	5,805.0	
0.0	0.0	0.0	0.0	0.0	0.0	16,352.5	22,361.5
0.0	0.0	0.0	0.0	0.0	0.0	0.0	
0.0	0.0	0.0	0.0	0.0	0.0	6,009.0	
0.0	0.0	0.0	0.0	0.0	0.0	5,751.3	6,237.6
0.0	0.0	0.0	0.0	0.0	0.0	0.0	
0.0	0.0	0.0	0.0	0.0	0.0	486.3	
0.0	0.0	0.0	0.0	0.0	0.0	8,414.8	11,004.4
0.0	0.0	0.0	0.0	0.0	0.0	0.0	
0.0	0.0	0.0	0.0	0.0	0.0	2,589.6	
0.0	0.0	0.0	0.0	0.0	0.0	4,416.7	9,225.3
0.0	0.0	0.0	0.0	0.0	0.0	4,216.8	
0.0	0.0	0.0	0.0	0.0	0.0	591.8	
0.0	0.0	0.0	0.0	0.0	0.0	225.9	323.2
0.0	0.0	0.0	0.0	0.0	0.0	0.0	
0.0	0.0	0.0	0.0	0.0	0.0	97.3	
141.1	141.1	0.0	0.0	34.8	34.8	9,784.3	10,026.4
0.0	0.0	0.0	0.0	0.0	0.0	111.2	
0.0	0.0	0.0	0.0	0.0	0.0	130.9	
876.0	876.0	0.0	0.0	0.0	0.0	911.8	912.2
0.0	0.0	0.0	0.0	0.0	0.0	0.0	
0.0	0.0	0.0	0.0	0.0	0.0	0.4	
2,120.4	5,414.1	0.0	0.0	0.0	0.0	8,482.3	17,630.8
2,823.5	5,414.1	0.0	0.0	0.0	0.0	8,513.3	
470.2	5,414.1	0.0	0.0	0.0	0.0	635.2	
753.3	753.3	0.0	0.0	0.0	0.0	820.3	829.3
0.0	753.3	0.0	0.0	0.0	0.0	0.0	
0.0	753.3	0.0	0.0	0.0	0.0	9.0	
3,890.8	7,184.5	19.0	19.0	34.8	34.8	130,536.1	174,781.9
2,823.5	7,184.5	0.0	19.0	0.0	34.8	42,887.9	
470.2	7,184.5	0.0	19.0	0.0	34.8	1,357.9	
8,349.5		0.0		0.0		42,649.7	
15,534.0		19.0		34.8		217,431.6	
7.1		0.1		0.1		100.1	

※「全地区延長に対する比」は四捨五入、「計」は所別の合計を加算しているため、100%にならない場合がある。

(9) 管種別配水管延長(m) (所別)

所 別		相模原水道営業所		相模原南水道営業所		津久井水道営業所	
口 径	管 種	管種別	口径別	管種別	口径別	管種別	口径別
1,500.00	鋼 管	0.00	0.00	0.00	0.00	0.00	0.00
	鉄 管	0.00		0.00		0.00	
1,350.00	鋼 管	0.00	0.00	0.00	0.00	0.00	0.00
	鉄 管	0.00		0.00		0.00	
1,200.00	鋼 管	812.40	812.40	0.00	0.00	0.00	0.00
	鉄 管	0.00		0.00		0.00	
1,100.00	鋼 管	8,733.56	8,733.56	0.00	0.00	0.00	0.00
	鉄 管	0.00		0.00		0.00	
1,000.00	鋼 管	3,761.80	5,560.10	1,696.80	5,054.50	0.00	0.00
	鉄 管	1,798.30		3,357.70		0.00	
	ステンレス管	0.00		0.00		0.00	
900.00	鋼 管	3,746.90	3,746.90	0.00	0.00	0.00	0.00
	鉄 管	0.00		0.00		0.00	
	ヒューム管	0.00		0.00		0.00	
800.00	鋼 管	1,649.90	5,348.06	319.90	2,072.60	0.00	0.00
	鉄 管	3,698.16		1,752.70		0.00	
	ヒューム管	0.00		0.00		0.00	
700.00	鋼 管	59.10	59.10	350.90	350.90	0.00	0.00
	鉄 管	0.00		0.00		0.00	
	ヒューム管	0.00		0.00		0.00	
600.00	鋼 管	7,306.50	12,570.50	3,608.20	6,401.60	0.00	0.00
	鉄 管	5,192.60		2,793.40		0.00	
	ステンレス管	71.40		0.00		0.00	
	ヒューム管	0.00		0.00		0.00	
500.00	鋼 管	7,162.20	10,238.60	1,502.64	7,265.06	0.00	465.40
	鉄 管	3,076.40		5,762.42		0.00	
	ステンレス管	0.00		0.00		0.00	
	ヒューム管	0.00		0.00		0.00	
450.00	鋼 管	28.40	2,909.90	0.00	0.00	0.00	0.00
	鉄 管	2,881.50		0.00		0.00	
	ステンレス管	0.00		0.00		0.00	
400.00	鋼 管	382.85	24,786.51	1,020.60	14,276.27	81.30	1,019.90
	鉄 管	24,397.46		13,255.67		938.60	
	ステンレス管	6.20		0.00		0.00	
	ヒューム管	0.00		0.00		0.00	
350.00	鋼 管	110.90	2,161.80	49.60	3,079.20	0.00	0.00
	鉄 管	2,050.90		3,029.60		0.00	
	石 綿 管	0.00		0.00		0.00	
	ヒューム管	0.00		0.00		0.00	
300.00	鋼 管	1,140.00	55,133.71	957.67	33,564.94	724.50	2,575.90
	鉄 管	53,932.93		32,607.27		1,829.00	
	ステンレス管	60.78		0.00		22.40	
	ヒューム管	0.00		0.00		0.00	
250.00	鋼 管	293.00	1,088.10	282.50	2,025.20	2.40	2.40
	鉄 管	795.10		1,742.70		0.00	
	ステンレス管	0.00		0.00		0.00	
200.00	鋼 管	281.90	69,504.26	1,109.90	39,767.09	8,206.75	48,557.36
	鉄 管	69,191.66		38,657.19		39,239.47	
	ステンレス管	30.70		0.00		1,057.14	
	石 綿 管	0.00		0.00		0.00	
	ガス 管	0.00		0.00		54.00	
150.00	鋼 管	2,507.60	209,154.58	1,659.57	123,070.21	1,785.50	75,847.77
	鉄 管	206,385.08		121,370.12		73,680.57	
	ステンレス管	261.90		40.52		271.10	
	石 綿 管	0.00		0.00		17.60	
	ビニール管	0.00		0.00		93.00	
ヒューム管	0.00	0.00	0.00	0.00			
125.00	鋼 管	0.00	664.20	0.00	0.00	302.00	383.50
	鉄 管	664.20		0.00		0.00	
	石 綿 管	0.00		0.00		81.50	
管種別計	鋼 管	37,977.01	412,472.28	12,558.28	236,927.57	11,102.45	128,852.23
	鉄 管	374,064.29		224,328.77		116,153.04	
	ステンレス管	430.98		40.52		1,350.64	
	石 綿 管	0.00		0.00		99.10	
	ビニール管	0.00		0.00		93.00	
	ガス 管	0.00		0.00		54.00	
ヒューム管	0.00	0.00	0.00	0.00			
100mm以下		640,444.18		286,654.61		241,457.12	
合 計		1,052,916.46		523,582.18		370,309.35	
全地域延長に対する比(%)		12.11		6.02		4.26	

鎌倉水道営業所		逗子水道営業所		藤沢水道営業所		茅ヶ崎水道営業所	
管種別	口径別	管種別	口径別	管種別	口径別	管種別	口径別
0.00	0.00	0.00	0.00	0.00	0.00	564.50	564.50
0.00		0.00		0.00		0.00	
0.00	0.00	0.00	0.00	0.00	0.00	0.00	0.00
0.00		0.00		229.60	229.60	0.00	0.00
0.00	0.00	0.00	0.00	0.00	0.00	0.00	0.00
0.00		0.00		50.00		640.90	
0.00	0.00	0.00	0.00	0.00	50.00	0.00	708.50
0.00		0.00		0.00		67.60	
0.00	0.00	2.80		6,642.60		6,730.60	
0.00		0.00	2.80	1,861.80	8,504.40	0.00	6,730.60
0.00		0.00		0.00		0.00	
4,636.50		0.00		7,510.90		1,163.60	
1,829.60	6,466.10	0.00	91.65	4,643.80	12,154.70	0.00	1,163.60
0.00		91.65		0.00		0.00	
4,770.90		6,477.90		2,394.70		2,286.60	
908.00	5,678.90	3,079.90	9,557.80	6,324.90	8,731.80	2,038.40	4,325.00
0.00		0.00		12.20		0.00	
2,084.10		438.60		2,593.40		3,297.30	
680.30	2,764.40	1.60	440.20	7,436.00	10,029.40	12,269.80	15,640.80
0.00		0.00		0.00		43.70	
0.00		0.00		0.00		30.00	
2,578.20		912.90		4,030.80		1,582.90	
2,868.60	5,446.80	7,503.10	8,435.40	17,068.30	21,280.80	4,181.10	5,769.20
0.00		0.00		181.70		5.20	
0.00		19.40		0.00		0.00	
0.00		11.50		1,175.20		420.90	
98.60	98.60	0.00	11.50	628.70	1,803.90	3,043.50	4,618.40
0.00		0.00		0.00		1,154.00	
1,065.90		489.50		2,405.10		1,046.70	
6,489.30	7,555.20	8,221.00	8,802.20	20,803.30	23,288.00	19,192.37	20,412.27
0.00		91.70		79.60		173.20	
0.00		0.00		0.00		0.00	
79.20		0.00		562.20		151.10	
2,274.30	2,353.50	450.00	738.00	3,166.60	3,728.80	2,185.70	2,336.80
0.00		0.00		0.00		0.00	
0.00		288.00		0.00		0.00	
1,856.70		2,259.30		2,404.00		692.30	
17,868.10	19,867.40	8,605.60	10,920.90	70,791.40	73,626.80	22,024.45	22,758.15
142.60		56.00		431.40		41.40	
0.00		0.00		0.00		0.00	
995.80		91.30		248.60		131.10	
7,868.40	8,871.20	3,862.00	3,953.30	9,059.20	9,307.80	1,132.60	1,263.70
7.00		0.00		0.00		0.00	
3,888.20		5,731.30		1,673.40		1,373.10	
53,527.70	57,553.20	41,587.90	47,695.30	116,276.69	118,284.53	66,467.85	67,951.95
137.30		376.10		334.44		111.00	
0.00		0.00		0.00		0.00	
0.00		0.00		0.00		0.00	
1,671.30		1,442.00		4,193.40		1,165.00	
111,339.30	113,293.20	41,364.90	43,111.50	190,469.00	195,237.30	114,530.55	115,752.25
282.60		304.60		574.90		56.70	
0.00		0.00		0.00		0.00	
0.00		0.00		0.00		0.00	
0.00		0.00		0.00		0.00	
0.00	0.00	0.00	0.00	0.00	0.00	0.00	0.00
0.00		0.00		0.00		0.00	
23,626.80		17,857.10		36,113.90		21,246.60	
205,752.20	229,948.50	114,676.00	133,760.55	448,529.69	486,257.83	247,066.32	269,995.72
569.50		828.40		1,602.04		1,652.80	
0.00		0.00		0.00		0.00	
0.00		0.00		0.00		0.00	
0.00		0.00		0.00		0.00	
0.00		399.05		12.20		30.00	
	340,156.86		231,486.32		838,822.28		452,115.71
	570,105.36		365,246.87		1,325,080.11		722,111.43
	6.56		4.20		15.24		8.31

平塚水道営業所		二宮水道営業所		厚木水道営業所		伊勢原水道営業所	
管種別	口径別	管種別	口径別	管種別	口径別	管種別	口径別
5,160.50	6,323.90	0.00	0.00	0.00	0.00	0.00	0.00
1,163.40		0.00		0.00		0.00	
2,650.30	4,151.30	0.00	0.00	0.00	0.00	0.00	0.00
1,501.00		0.00		0.00		0.00	
1,146.40	1,872.60	0.00	0.00	0.00	0.00	0.00	0.00
726.20		0.00		0.00		0.00	
953.80	1,015.80	0.00	160.00	0.00	0.00	0.00	0.00
62.00		160.00		0.00		0.00	
1,103.90	2,183.20	0.00	0.00	0.00	0.00	0.00	0.00
1,079.30		0.00		0.00		0.00	
0.00		0.00		0.00		0.00	
3,272.80	7,610.20	0.00	0.00	40.80	391.70	0.00	0.00
4,279.10		0.00		350.90		0.00	
58.30		0.00		0.00		0.00	
3,752.90	9,366.30	0.00	0.00	421.60	1,382.20	1,496.30	1,496.30
5,613.40		0.00		960.60		0.00	
0.00		0.00		0.00		0.00	
5,315.70	11,898.60	472.50	3,795.00	1,688.30	4,029.20	13.00	2,336.50
6,573.20		3,322.50		2,340.90		2,323.50	
9.70		0.00		0.00		0.00	
4,225.00	6,187.30	3,999.60	8,301.40	2,540.00	12,013.90	149.00	1,731.50
1,962.30		4,059.00		9,432.60		1,582.50	
0.00		242.80		0.00		0.00	
0.00		0.00		41.30		0.00	
3,129.00	13,953.50	2,539.50	6,669.60	6,352.10	15,183.48	1,999.90	7,614.80
10,824.50		4,130.10		8,735.78		5,614.90	
0.00		0.00		95.60		0.00	
0.00		0.00		0.00		0.00	
19.50	862.80	0.00	0.00	572.00	572.00	0.00	0.00
843.30		0.00		0.00		0.00	
0.00		0.00		0.00		0.00	
1,558.60	9,880.10	1,379.80	10,141.10	4,885.60	23,309.40	17.80	3,111.10
8,321.50		8,673.60		18,300.30		3,024.50	
0.00		87.70		83.50		68.80	
0.00		0.00		40.00		0.00	
835.00	5,997.40	311.40	6,115.20	0.00	0.00	0.00	0.00
5,162.40		5,803.80		0.00		0.00	
0.00		0.00		0.00		0.00	
0.00		0.00		0.00		0.00	
2,047.70	28,652.80	1,237.20	13,988.27	3,741.88	51,059.95	1,070.50	29,333.50
26,358.80		12,650.47		46,945.87		27,980.40	
246.30		100.60		372.20		282.60	
0.00		0.00		0.00		0.00	
643.20	3,779.10	186.70	2,361.70	757.70	3,353.80	0.00	1,095.10
3,135.90		2,171.80		2,596.10		1,095.10	
0.00		3.20		0.00		0.00	
5,190.10	79,971.00	939.20	20,665.65	4,714.10	77,144.67	1,644.70	27,125.90
74,350.00		19,458.65		72,106.67		25,428.00	
430.90		267.80		323.90		53.20	
0.00		0.00		0.00		0.00	
0.00		0.00		0.00		0.00	
12,317.10	173,193.20	1,184.10	46,741.80	2,738.80	124,670.84	2,129.90	60,393.50
160,659.60		45,155.90		121,773.34		58,025.20	
216.50		401.80		158.70		238.40	
0.00		0.00		0.00		0.00	
0.00		0.00		0.00		0.00	
0.00		0.00		0.00		0.00	
68.30	68.30	0.00	0.00	0.00	0.00	0.00	1,321.30
0.00		0.00		0.00		1,321.30	
0.00		0.00		0.00		0.00	
53,389.80	366,967.40	12,250.00	118,939.72	28,452.88	313,111.14	8,521.10	135,559.50
312,615.90		105,585.82		283,543.06		126,395.40	
893.70		1,103.90		1,033.90		643.00	
0.00		0.00		0.00		0.00	
0.00		0.00		0.00		0.00	
0.00		0.00		0.00		0.00	
68.00		0.00		81.30		0.00	
	554,027.47		192,217.07		583,405.05		245,701.63
	920,994.87		311,156.79		896,516.19		381,261.13
	10.59		3.58		10.31		4.39

海老名水道営業所		大和水道営業所		箱根水道営業所		合 計	
管種別	口径別	管種別	口径別	管種別	口径別	管種別	口径別
0.00	0.00	0.00	0.00	0.00	0.00	5,725.00	6,888.40
0.00		0.00		0.00		1,163.40	
0.00	0.00	0.00	0.00	0.00	0.00	2,650.30	4,151.30
0.00		0.00		0.00		1,501.00	
0.00	0.00	0.00	0.00	0.00	0.00	2,188.40	2,914.60
0.00		0.00		0.00		726.20	
0.00	0.00	0.00	0.00	0.00	0.00	9,687.36	9,909.36
0.00		0.00		0.00		222.00	
300.90		2,177.20		0.00		9,731.50	
0.00	300.90	0.00	2,177.20	0.00	0.00	6,235.30	16,034.40
0.00		0.00		0.00		67.60	
0.00		569.00		0.00		21,005.50	
0.00	0.00	1,020.20	1,589.20	0.00	0.00	7,512.00	28,575.80
0.00		0.00		0.00		58.30	
792.50		344.80		0.00		22,088.90	
2,277.80	3,070.30	2,003.60	2,387.29	0.00	0.00	22,779.66	44,999.10
0.00		38.89		0.00		130.54	
1,461.60		5.50		0.00		25,296.70	
6,279.00	7,740.60	0.00	15.20	0.00	0.00	33,190.30	58,518.60
0.00		9.70		0.00		31.60	
7,116.28		2,150.40		0.00		39,508.38	
11,589.40	18,775.78	4,562.90	6,759.30	0.00	0.00	61,562.40	101,616.08
70.10		0.00		0.00		428.00	
0.00		46.00		0.00		117.30	
2,081.54		2,038.70		0.00		35,910.38	
14,490.10	16,631.70	9,615.90	11,788.70	0.00	0.00	94,336.60	130,743.04
33.80		64.90		0.00		381.20	
26.26		69.20		0.00		114.86	
54.90		105.30		0.00		2,387.70	
913.00	967.90	4,708.90	4,814.20	0.00	0.00	13,117.50	16,659.20
0.00		0.00		0.00		1,154.00	
1,297.20		1,758.50		0.00		17,389.45	
13,526.10	14,972.80	4,358.50	6,223.70	0.00	0.00	149,502.20	167,778.55
149.50		63.10		0.00		803.30	
0.00		43.60		0.00		83.60	
162.50		216.30		0.00		2,478.20	
2,431.60	2,594.10	21,985.70	22,202.00	0.00	0.00	48,540.60	51,306.80
0.00		0.00		0.00		0.00	
0.00		0.00		0.00		288.00	
723.80		1,747.90		862.20		21,465.65	
26,817.80	27,703.80	24,285.85	26,413.25	248.80	1,111.00	372,946.74	396,710.37
162.20		343.50		0.00		2,261.98	
0.00		36.00		0.00		36.00	
55.00		134.90		1,299.00		5,121.20	
631.00	686.00	2,340.00	2,474.90	0.00	1,299.00	36,429.90	41,561.30
0.00		0.00		0.00		10.20	
1,420.00		2,345.70		1,792.50		40,310.85	
48,590.78	50,305.38	49,501.85	52,113.35	12,740.40	14,629.10	727,124.81	771,268.74
294.60		265.80		96.20		3,779.08	
0.00		0.00		0.00		0.00	
0.00		0.00		0.00		54.00	
1,440.20		3,786.00		185.30		38,205.77	
120,741.45	122,437.55	89,582.25	93,483.95	8,700.60	8,940.90	1,463,777.86	1,505,328.55
255.90		83.70		55.00		3,202.32	
0.00		0.00		0.00		17.60	
0.00		0.00		0.00		93.00	
0.00		32.00		0.00		32.00	
0.00		0.00		53.90		424.20	
0.00	0.00	0.00	0.00	0.00	53.90	1,985.50	2,491.20
0.00		0.00		0.00		81.50	
16,906.42		17,380.20		4,192.90		301,575.44	
248,288.03	266,186.81	213,965.65	232,442.24	21,689.80	26,033.90	3,042,653.97	3,357,455.39
966.10		821.00		151.20		12,087.68	
0.00		0.00		0.00		99.10	
0.00		0.00		0.00		93.00	
0.00		0.00		0.00		54.00	
26.26		275.39		0.00		892.20	
	373,791.65		314,664.74		41,226.09		5,336,170.78
	639,978.46		547,106.98		67,259.99		8,693,626.17
	7.36		6.29		0.77		100.00

(10) 送・配・給水管漏水修理状況

(単位 件)

区分	種別	破損	腐食	継手	弁類	メーターバルブ・ パッキン・栓類	計
区 分	16年度	8,441	5,171	504	132	2,121	16,369
	17年度	7,683	5,035	495	140	2,134	15,487
	18年度	6,943	4,567	570	97	1,791	13,968
	19年度	7,170	4,647	478	96	1,819	14,210
	20年度	7,115	4,896	502	94	1,807	14,414
送 ・ 配 水 管	16年度	2,182	316	105	132		2,735
	17年度	1,892	304	104	140		2,440
	18年度	1,647	301	104	97		2,149
	19年度	1,760	327	93	96		2,276
	20年度	1,678	374	115	94		2,261
	仕切弁					56	56
	消火栓					19	19
	空気弁					19	19
	小計					94	94
	40・50	1,647	244	91			1,982
	75	1	6	2			9
	100	20	43	8			71
	150	7	29	6			42
	200	2	20	4			26
	250		1				1
	300	1	13	2			16
	350		1				1
	400						0
	450						0
	500		7				7
600		10	2			12	
700						0	
800						0	
900以上						0	
小計	1,678	374	115			2,167	
給 水 管	16年度	6,259	4,855	399		2,121	13,634
	17年度	5,791	4,731	391		2,134	13,047
	18年度	5,296	4,266	466		1,791	11,819
	19年度	5,410	4,320	385		1,819	11,934
	20年度	5,437	4,522	387		1,807	12,153
	分水栓					45	45
	弁栓類					26	26
	メーターパッキン					100	100
	メーターバルブ					1,636	1,636
	小計					1,807	1,807
	鋼管	68	307	53			428
	鉛管	890	4,075	86			5,051
	銅管	6	15	2			23
	ビニール管	463		135			598
	硬質ビニール管	24		3			27
ポリエチレン管	3,809		39			3,848	
ステンレス管	1		43			44	
プラコート鉛管	176	125	26			327	
小計	5,437	4,522	387			10,346	

(11) 送・配・給水管漏水修理件数(所別)

(単位 件)

所別 年度	相模原	相模 原南	津久井	鎌倉	逗子	藤沢	湘南台	茅ヶ崎	平塚	二宮	厚木	伊勢原	海老名	綾瀬	大和	箱根	計
16	1,680	994	538	2,130	858	1,044	666	1,501	1,703	729	1,105	539	649	670	1,464	99	16,369
17	1,771	947	508	1,916	799	1,016	593	1,382	1,536	678	1,050	566	659	587	1,389	90	15,487
18	1,407	848	452	1,691	808	1,082	535	1,282	1,400	631	1,013	451	561	543	1,193	71	13,968
19	1,493	919	425	1,703	765	1,107	514	1,457	1,321	676	936	530	540	484	1,269	71	14,210
20	1,339	943	427	1,790	769	1,700	-	1,627	1,350	632	1,005	465	1,042	-	1,242	83	14,414
送配水管	227	169	73	164	88	189	-	285	285	94	223	82	156	-	209	17	2,261
給水管	1,112	774	354	1,626	681	1,511	-	1,342	1,065	538	782	383	886	-	1,033	66	12,153

※組織再編により平成20年度に湘南台は藤沢に、綾瀬は海老名に統合した。

(12) 漏水防止実績表(地下漏水関係)

区分 年度	漏水調査方法等		施行延長		発見件数(個所)				1か所 当たり調査 延長 (m)	発見水量(m ³ /日)			
	職員による調査 <漏水対策班> (人)	民間 委託 (ブロック)	送・配水管(m)	総延長に 対する施 行率(%)	配水管		給水管	計		配水管		給水管	計
					配水 本管	付属物				配水 本管	付属物		
16	0	4	2,220,000	25.8	68	40	938	1,046	2,122	1,893	372	10,292	12,557
17	0	4	2,118,000	24.5	125	2	1,151	1,278	1,657	1,972	10	8,696	10,678
18	0	4	2,172,700	24.7	107	8	1,121	1,236	1,758	2,184	3	11,726	13,913
19	0	4	2,124,000	24.0	100	6	903	1,009	2,105	1,531	24	10,785	12,340
20	0	4	1,584,000	17.8	138	20	1,077	1,235	1,283	2,625	65	10,192	12,882

(13) 消火栓設置数(市町別)

平成21年3月31日現在(単位 基)

市町別	設置数	管轄水道営業所	市町別	設置数	管轄水道営業所
平塚市	3,734	平塚・茅ヶ崎	葉山町	428	逗子
鎌倉市	2,765	鎌倉	寒川町	560	茅ヶ崎
藤沢市	4,806	藤沢	大磯町	544	二宮
小田原市	190	二宮	二宮町	363	二宮
茅ヶ崎市	2,307	茅ヶ崎	箱根町	219	箱根
逗子市	719	逗子	愛川町	171	厚木
相模原市	7,356	相模原・津久井・相模原南			
厚木市	2,360	厚木			
大和市	1,357	大和			
伊勢原市	1,036	伊勢原			
海老名市	1,104	海老名			
綾瀬市	866	〃	計	30,885	

(注) 平塚市の設置数のうち、4基は茅ヶ崎水道営業所の管轄である。相模原市の設置数のうち、1,258基は津久井水道営業所、2,164基は相模原南水道営業所の管轄である。藤沢市の設置数のうち、1,686基は湘南台支所の管轄である。

3 取水・送水・受水

3 取水・送水・受水

(1) 取水量

(単位 m³)

区分 水源 年度	表流水	表流・伏流水	表流水				
	寒川浄水場	谷ヶ原浄水場	大山	落合	鎌沢	底沢	和田
16年度	101,907,980	59,190,290	120,077	379,773	181,074	61,330	60,191
17年度	100,444,788	59,320,950	121,197	404,228	223,174	89,527	80,207
18年度	100,556,460	59,459,290	123,744	442,668	208,749	87,267	81,600
19年度	99,092,256	57,881,830	107,721	428,103	184,841	88,793	71,052
20年度	95,175,486	57,903,270	92,100	417,669	160,711	87,375	85,466
4月	7,918,092	4,575,990	3,571	32,145	11,286	7,323	7,076
5月	8,186,004	4,922,010	6,549	33,612	11,772	7,469	7,435
6月	7,488,504	4,874,170	8,474	32,921	13,327	7,287	6,883
7月	8,632,656	5,323,590	10,022	36,919	13,571	8,260	7,846
8月	8,799,606	5,118,270	10,544	37,498	12,920	8,259	7,917
9月	8,078,400	4,994,730	8,592	33,742	12,146	7,714	7,425
10月	8,125,524	5,118,920	7,517	34,600	14,683	7,047	5,582
11月	7,703,424	4,283,700	9,105	34,358	14,468	6,790	6,372
12月	7,907,760	4,830,480	8,952	36,068	14,693	7,126	7,537
1月	7,456,932	4,710,910	6,908	36,657	14,631	7,009	7,469
2月	6,569,820	4,362,050	3,655	34,019	13,138	6,194	6,740
3月	8,308,764	4,788,450	8,211	35,130	14,076	6,897	7,184
月平均	7,931,291	4,825,273	7,675	34,806	13,393	7,281	7,122
日平均	260,755	158,639	252	1,144	440	239	234
日	8/4	9/2	8/2	8/17	11/5	4/13	8/9
最大	325,368	180,220	488	1,365	589	334	282
日	2/24	11/7	4/8	5/10	5/10	1/9	10/28
最小	196,992	119,310	75	933	325	185	100
前年対比	96.0%	100.0%	85.5%	97.6%	86.9%	98.4%	120.3%

注1 寒川浄水場欄は、寒川第2浄水場及び寒川第3浄水場の合計の取水量である。

注2 大和水源は休止中のため除く。

注3 16年度鳥屋、長野、青野原が津久井営業所管内に編入された。

(1) 取水量(続き)

区分 水源 年度	伏流水			地下水		計
	鳥屋	長野	青野原	箱根	平塚	
16年度	1,130,154	158,332	124,562	3,033,178	322,255	166,669,196
17年度	1,106,776	185,313	138,586	3,035,052	308,619	165,458,417
18年度	1,230,643	156,634	117,352	3,079,586	290,350	165,834,343
19年度	1,175,634	144,550	112,144	3,290,361	288,642	162,865,927
20年度	1,056,230	142,403	101,918	3,280,110	285,716	158,788,454
4月	90,404	11,003	7,815	264,195	23,465	12,952,365
5月	94,109	11,657	8,194	275,243	24,560	13,588,614
6月	91,927	11,517	7,651	255,824	23,067	12,821,552
7月	95,550	12,996	8,252	285,666	24,265	14,459,593
8月	92,441	12,714	9,696	327,930	24,130	14,461,925
9月	84,778	11,274	10,986	264,300	23,417	13,537,504
10月	85,843	11,661	8,016	268,220	24,545	13,712,158
11月	83,424	11,648	7,471	280,840	23,566	12,465,166
12月	88,640	12,883	9,232	273,967	24,196	13,221,534
1月	87,890	13,478	9,314	270,574	24,256	12,646,028
2月	77,353	10,481	8,120	236,245	21,791	11,349,606
3月	83,871	11,091	7,171	277,106	24,458	13,572,409
月平均	88,019	11,867	8,493	273,343	23,810	13,232,371
日平均	2,894	390	279	8,987	783	435,037
日	12/31	12/30	9/14	8/15	3/3	8/4
最大	3,571	478	445	12,835	863	519,645
日	3/13	3/6	3/14	1/8	5/1	2/25
最小	2,050	331	219	7,042	622	362,157
前年対比	89.8%	98.5%	90.9%	99.7%	99.0%	97.5%

(単位 m³)

企業団受水			合計	(参考)
企業団	寒川 第3浄水場	小計		寒川浄水場 合計
146,197,230	68,181,130	214,378,360	381,047,556	170,089,110
145,297,360	68,077,700	213,375,060	378,833,477	168,522,488
144,018,440	68,315,400	212,333,840	378,168,183	168,871,860
144,655,250	68,804,190	213,459,440	376,325,367	167,896,446
140,633,890	68,545,500	209,179,390	367,967,844	163,720,986
11,588,630	5,451,000	17,039,630	29,991,995	13,369,092
11,748,620	5,700,200	17,448,820	31,037,434	13,886,204
11,554,430	6,207,000	17,761,430	30,582,982	13,695,504
12,574,420	6,385,700	18,960,120	33,419,713	15,018,356
12,136,560	5,867,600	18,004,160	32,466,085	14,667,206
11,662,510	5,735,800	17,398,310	30,935,814	13,814,200
11,889,650	5,816,300	17,705,950	31,418,108	13,941,824
11,962,840	5,616,000	17,578,840	30,044,006	13,319,424
11,961,000	5,837,300	17,798,300	31,019,834	13,745,060
11,517,750	5,750,500	17,268,250	29,914,278	13,207,432
10,452,430	5,375,700	15,828,130	27,177,736	11,945,520
11,585,050	4,802,400	16,387,450	29,959,859	13,111,164
11,719,491	5,712,125	17,431,616	30,663,987	13,643,416
385,298	187,796	573,094	1,008,131	448,551
11/13	2/26	7/24	7/22	8/4
438,260	239,400	628,700	1,127,527	524,520
1/1	3/3	1/1	1/2	2/5
323,650	110,900	509,150	899,076	362,484
97.2%	99.6%	98.0%	97.8%	97.5%

(2) 送水量

水源 年度月	寒 川			平塚	谷ヶ原	大山	箱根	落合	鎌沢	底沢	和田
	第2浄水場	第3浄水場	小計								
16年度	38,653,820	61,096,830	99,750,650	322,255	57,893,110	87,545	3,033,178	379,773	181,074	61,330	60,191
17年度	41,096,840	56,370,950	97,467,790	308,619	57,986,120	92,608	3,035,052	368,458	191,419	68,357	53,927
18年度	40,307,770	57,291,120	97,598,890	290,350	58,018,920	94,252	3,037,753	406,898	176,994	66,097	55,320
19年度	39,571,070	57,091,480	96,662,550	288,642	56,494,120	80,232	3,247,887	392,235	152,999	67,565	44,700
20年度	38,405,460	54,767,040	93,172,500	285,716	56,347,480	74,803	3,195,022	381,899	128,956	66,205	59,186
4月	2,909,270	4,800,000	7,709,270	23,465	4,450,070	1,997	256,902	29,205	8,676	5,583	4,916
5月	3,290,740	4,738,870	8,029,610	24,560	4,803,740	5,442	267,608	30,574	9,075	5,671	5,203
6月	3,214,380	4,138,870	7,353,250	23,067	4,760,970	7,106	248,284	29,981	10,717	5,547	4,723
7月	4,124,160	4,350,630	8,474,790	24,265	5,187,700	8,427	277,880	33,881	10,874	6,462	5,614
8月	3,804,250	4,856,220	8,660,470	24,130	4,998,240	8,827	320,775	34,460	10,223	6,461	5,685
9月	3,330,840	4,606,610	7,937,450	23,417	4,878,730	7,102	257,391	30,802	9,536	5,974	5,265
10月	3,156,690	4,833,310	7,990,000	24,545	4,999,850	7,416	260,932	31,562	11,986	5,249	3,350
11月	2,893,330	4,640,990	7,534,320	23,566	4,173,900	7,550	273,800	31,418	11,858	5,050	4,212
12月	2,990,030	4,723,580	7,713,610	24,196	4,703,310	7,265	267,290	33,030	11,996	5,328	5,305
1月	2,906,600	4,353,090	7,259,690	24,256	4,579,520	5,024	264,142	33,619	11,934	5,211	5,237
2月	2,676,520	3,707,620	6,384,140	21,791	4,220,300	1,982	230,261	31,275	10,702	4,570	4,724
3月	3,108,650	5,017,250	8,125,900	24,458	4,591,150	6,665	269,757	32,092	11,379	5,099	4,952
月平均	3,200,455	4,563,920	7,764,375	23,810	4,695,623	6,234	266,252	31,825	10,746	5,517	4,932
日平均	105,220	150,047	255,267	783	154,377	205	8,753	1,046	353	181	162
日	10/28	4/28	8/4	3/3	9/2	8/2	8/15	8/17	11/5	4/13	8/9
最大	159,570	180,920	320,670	863	176,200	405	12,605	1,267	502	276	210
日	1/7	2/24	2/26	5/1	11/15	3/3	1/8	5/10	5/10	1/9	10/28
最小	61,480	100,210	189,360	622	118,350	49	6,838	835	238	127	28
前年比	97.1%	95.9%	96.4%	99.0%	99.7%	93.2%	98.4%	97.4%	84.3%	98.0%	132.4%
最大日 (8/4) 送水量	156,590	164,080	320,670	810	171,560	347	10,153	1,176	356	133	198

注1 企業団寒川事業は、寒川第3浄水場の一部を使用して実施している。

注2 大和水源は休止中のため除く。

(単位 m³)

鳥屋	長野	青野原	計	企業団受水						合計
				相模原系	伊勢原系	綾瀬系	小計	寒川事業	計	
1,116,588	158,332	124,562	163,168,588	63,186,420	34,430,570	48,580,240	146,197,230	68181130	214,378,360	377,546,948
1,083,886	164,044	115,017	160,935,297	61,868,720	34,140,030	49,288,610	145,297,360	68,077,700	213,375,060	374,310,357
1,189,147	133,338	89,552	161,157,511	61,988,860	32,833,580	49,196,000	144,018,440	68,315,400	212,333,840	373,491,351
1,128,516	119,853	84,997	158,764,296	63,788,230	32,333,520	48,533,500	144,655,250	68,804,190	213,459,440	372,223,736
1,010,295	118,311	73,394	154,913,767	61,630,830	31,098,500	47,904,560	140,633,890	68,545,500	209,179,390	364,093,157
86,608	9,136	5,415	12,591,243	5,184,800	2,572,250	3,831,580	11,588,630	5,451,000	17,039,630	29,630,873
90,038	9,710	5,646	13,286,877	5,132,720	2,624,650	3,991,250	11,748,620	5,700,200	17,448,820	30,735,697
88,373	9,604	5,217	12,546,839	5,044,180	2,582,220	3,928,030	11,554,430	6,207,000	17,761,430	30,308,269
91,230	10,999	5,795	14,137,917	5,427,530	2,858,970	4,287,920	12,574,420	6,385,700	18,960,120	33,098,037
88,551	10,633	7,170	14,175,625	5,201,320	2,716,540	4,218,700	12,136,560	5,867,600	18,004,160	32,179,785
80,923	9,404	8,480	13,254,474	5,029,600	2,614,950	4,017,960	11,662,510	5,735,800	17,398,310	30,652,784
81,939	9,638	5,526	13,431,993	5,128,020	2,666,480	4,095,150	11,889,650	5,816,300	17,705,950	31,137,943
79,301	9,570	5,149	12,159,694	5,499,960	2,550,200	3,912,680	11,962,840	5,616,000	17,578,840	29,738,534
84,669	10,434	6,961	12,873,394	5,295,800	2,613,150	4,052,050	11,961,000	5,837,300	17,798,300	30,671,694
84,397	11,207	7,022	12,291,259	5,106,820	2,489,870	3,921,060	11,517,750	5,750,500	17,268,250	29,559,509
74,146	8,774	6,005	10,998,670	4,571,540	2,303,980	3,576,910	10,452,430	5,375,700	15,828,130	26,826,800
80,120	9,202	5,008	13,165,782	5,008,540	2,505,240	4,071,270	11,585,050	4,802,400	16,387,450	29,553,232
84,191	9,859	6,116	12,909,481	5,135,903	2,591,542	3,992,047	11,719,491	5,712,125	17,431,616	30,341,096
2,768	324	201	424,421	168,852	85,201	131,245	385,298	187,796	573,094	997,515
5/28	12/31	9/14	8/4	11/13	7/17	2/5	11/13	2/26	7/24	8/4
3,328	406	348	509,060	210,660	99,500	172,540	438,260	239,400	628,700	1,116,170
3/25	5/10	3/6	2/25	1/1	1/1	2/27	1/1	3/3	1/1	1/1
2,403	271	152	348,228	147,080	62,030	114,230	323,650	110,900	509,150	887,592
89.5%	98.7%	86.3%	97.6%	96.6%	96.2%	98.7%	97.2%	99.6%	98.0%	97.8%
3,099	363	195	509,060	174,280	93,020	144,710	412,010	195,100	607,110	1,116,170

(3) 企業団受水地点別・年度別実績

年度 開 月別 始	相模原浄水場系						伊勢原				
	麻溝台	下鶴間	当麻	上和田	淵野辺	上鶴間	日向	上粕屋	南金目	小野	吉沢
	49年4月	49年7月	59年4月	54年4月	4年7月	4年9月	51年7月	51年7月	51年7月	51年7月	54年8月
16年度	11,734,300	4,441,100	20,513,420	4,175,100	11,599,300	10,723,200	816,610	6,107,320	6,394,230	18,001,120	1,708,890
17年度	11,254,600	4,515,800	20,088,520	4,005,500	11,234,600	10,769,700	753,010	6,076,930	6,596,100	17,275,900	1,982,100
18年度	11,622,400	4,359,600	18,859,460	3,918,000	12,483,000	10,746,400	736,860	5,778,120	6,983,180	16,395,210	1,718,440
19年度	12,035,100	4,264,400	19,380,630	4,005,500	12,909,700	11,192,900	758,420	5,580,910	6,288,590	15,892,800	2,166,060
20年度	11,111,400	4,322,700	18,645,130	4,017,500	12,997,300	10,536,800	737,080	5,312,410	5,874,360	15,629,210	1,974,130
4月	1,008,600	345,300	1,557,600	324,700	1,059,300	889,300	56,810	436,040	503,800	1,280,400	164,300
5月	862,500	348,200	1,584,220	334,500	1,100,600	902,700	60,260	446,040	496,970	1,314,350	171,450
6月	856,100	339,400	1,563,180	334,100	1,072,400	879,000	61,430	428,450	492,140	1,306,690	162,300
7月	954,100	358,600	1,634,530	377,900	1,155,600	946,800	72,860	467,200	595,210	1,414,020	173,850
8月	866,600	357,100	1,612,420	352,600	1,110,500	902,100	71,580	446,740	516,690	1,373,750	171,670
9月	834,100	354,200	1,574,500	331,600	1,079,500	855,700	65,110	427,780	503,040	1,323,500	164,280
10月	836,200	373,500	1,578,520	338,000	1,126,000	875,800	61,910	445,360	509,520	1,344,440	170,160
11月	1,358,900	358,100	1,532,760	325,300	1,070,600	854,300	59,770	426,530	480,860	1,285,130	164,990
12月	1,004,400	388,600	1,566,800	350,900	1,096,100	889,000	62,780	447,000	513,870	1,314,750	149,140
1月	916,600	381,600	1,545,520	325,200	1,067,200	870,700	54,910	436,270	469,690	1,260,380	148,450
2月	773,200	347,000	1,382,240	297,300	977,800	794,000	51,350	434,160	397,520	1,146,080	153,130
3月	840,100	371,100	1,512,840	325,400	1,081,700	877,400	58,310	470,840	395,050	1,265,720	180,410

(4) 排水処理施設・運轉費用及び発生ケーキ量

ア 排水処理施設

項目		浄水場		寒川		谷ヶ原	
調整濃縮設備	排水池			1,827m ³		513.5m ³ ×2池 1,027m ³	
	排泥池			3,440m ³ ×2池 6,880m ³		1,620m ³ ×2池 3,240m ³	
	濃縮設備	一次濃縮槽 二次濃縮機 ろ過濃縮設備		2,919m ³ ×2槽 90m ² ×3基 300m ² ×1基		一次濃縮槽 二次濃縮機 二次濃縮槽	890m ³ ×1槽 300m ² ×1基,200m ² ×1基 400m ³ ×1槽
脱水設備	脱水機	ろ布走行型圧搾機構付 加圧脱水機(無薬注)		550m ² ×3台		立型加圧脱水機	50m ² ×2台
	ろ液等の処理	高速繊維ろ過装置を経て排泥池へ返送				排泥池へ返送 (塩酸槽 2.5m ³)	
乾燥設備	直接加熱式乾燥機			15m ³ ×2台		-	
造粒設備	造粒設備			20m ³ /hr×1基		-	

イ 寒川浄水場排水処理施設特定事業

割賦元本 (円)	支払利息 (円)	維持管理・運営費 (円)	脱水ケーキ再生利用業務費 (円)	合計 (円)
291,715,404	158,260,477	260,932,583	69,753,021	780,661,485

ウ 浄水場排水処理施設運轉費用(一部再掲)

区分	処理水量 (取水量m ³)	運 転 費 用 (円)					計
		運轉管理委託	電力費	消石灰	塩酸	修繕費等	
寒川	163,125,880	260,932,583	37,603	0	0	5,169,000	266,139,186
谷ヶ原	57,903,270	51,000,924	7,411,668	10,000,998	6,378,380	49,893,900	124,685,870

(単位 m³)

浄水場系					綾瀬浄水場系							合計
本郷	葛原	稲荷	大船(臨時)	久木	上今泉	大和	葛原	稲荷	大船	久木	木古庭	
54年4月	54年12月	54年4月	8年7月	4年7月	10年7月	15年2月	10年7月	12年8月	10年7月	10年7月	11年4月	
787,920	0	614,480	0	0	10,502,200	10,265,200	7,173,080	4,661,920	4,178,870	11,175,500	623,470	146,197,230
1,455,990	0	0	0	0	11,428,500	9,752,500	7,364,550	4,395,120	4,124,710	11,584,900	638,330	145,297,360
1,237,500	0	0	0	0	11,648,000	9,595,200	7,335,500	4,467,510	4,186,520	11,321,500	626,040	144,018,440
1,646,740	0	0	0	0	11,445,400	9,711,300	6,840,420	4,441,350	3,938,780	11,451,300	704,950	144,655,250
1,571,310	0	0	0	0	11,351,300	9,606,800	6,272,650	4,494,760	3,922,430	11,651,000	605,620	140,633,890
130,900	0	0	0	0	921,400	776,200	513,790	361,530	321,220	888,600	48,840	11,588,630
135,580	0	0	0	0	952,800	796,700	534,030	373,320	328,560	955,900	49,940	11,748,620
131,210	0	0	0	0	941,100	793,000	528,520	361,190	326,610	929,000	48,610	11,554,430
135,830	0	0	0	0	1,017,800	831,500	585,980	374,650	351,210	1,071,500	55,280	12,574,420
136,110	0	0	0	0	986,500	795,400	551,390	377,710	343,000	1,104,500	60,200	12,136,560
131,240	0	0	0	0	960,900	771,500	531,760	362,050	331,360	1,008,400	51,990	11,662,510
135,090	0	0	0	0	970,200	805,400	529,630	392,320	342,220	1,004,300	51,080	11,889,650
132,920	0	0	0	0	931,600	796,500	499,130	363,020	331,720	940,800	49,910	11,962,840
125,610	0	0	0	0	957,800	831,800	516,740	372,700	329,790	991,100	52,120	11,961,000
120,170	0	0	0	0	927,100	816,900	495,720	367,880	311,190	952,700	49,570	11,517,750
121,740	0	0	0	0	844,900	747,000	471,000	380,600	286,390	805,000	42,020	10,452,430
134,910	0	0	0	0	939,200	844,900	514,960	407,790	319,160	999,200	46,060	11,585,050

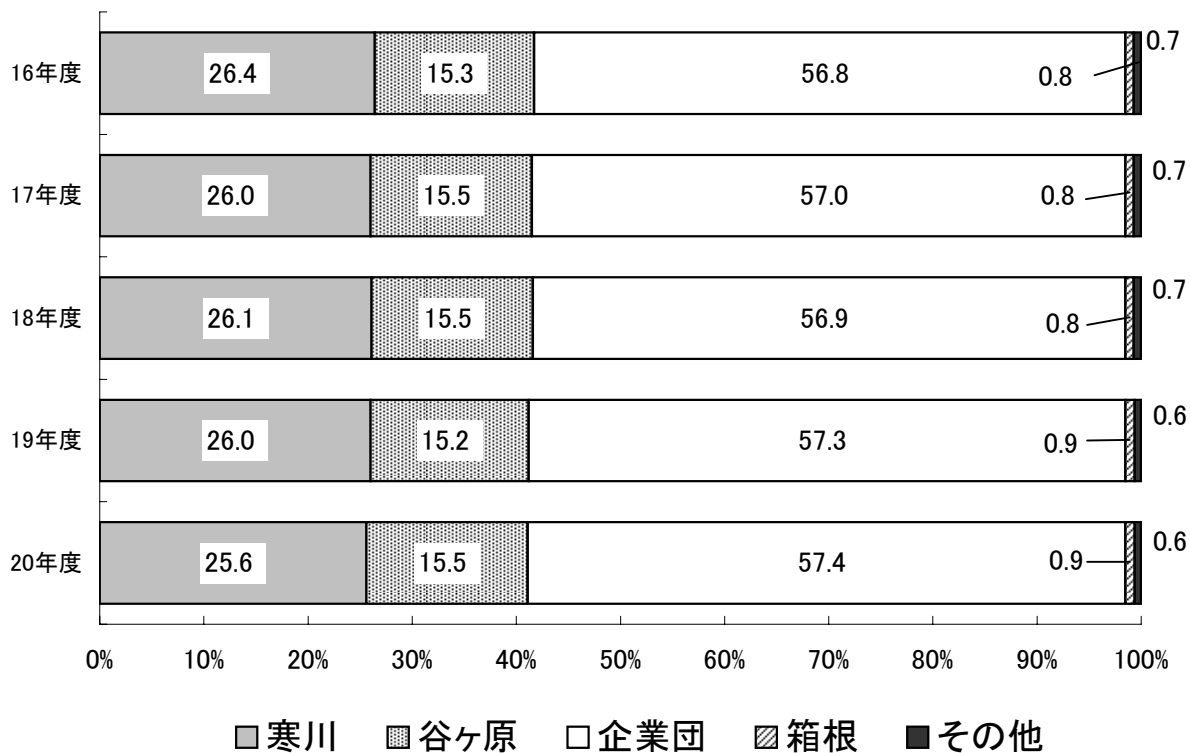
エ 発生ケーキ量

浄水場 施設 項目 月	寒川浄水場				谷ヶ原浄水場			
	濃縮槽		脱水機・乾燥機		濃縮槽		脱水機	
	引抜き処理量 (m ³)	固形物濃度 平均 (%)	発生* ケーキ量 (t)	含水率 (%) 平均	引抜き処理量 (m ³)	固形物濃度 平均 (%)	発生 ケーキ量 (t)	含水率 (%) 平均
4	10,792.0	1.9	454.0	48.9	2,495.4	3.0	305.7	63.6
5	10,062.0	2.4	440.5	47.9	2,528.9	3.0	316.2	63.6
6	8,220.0	2.9	443.2	42.8	3,334.6	2.0	303.4	64.5
7	8,198.0	2.6	543.7	59.7	2,301.1	2.2	229.7	64.8
8	7,541.0	2.4	339.8	46.0	2,755.7	2.0	247.9	64.7
9	10,797.0	3.4	667.1	39.5	2,483.7	4.1	346.6	60.8
10	13,383.0	2.0	622.0	50.0	2,588.3	3.9	389.2	63.3
11	12,670.0	1.1	378.7	58.9	2,351.8	3.0	305.4	64.2
12	6,731.0	1.4	225.2	48.3	2,720.4	2.7	325.2	64.2
1	10,071.0	1.1	315.4	51.4	2,364.2	2.5	263.2	64.5
2	9,913.0	1.5	373.7	40.9	3,166.5	1.7	268.4	65.2
3	6,860.0	1.5	285.0	54.5	3,019.9	2.1	310.2	65.1
年合計	115,238.0		5,088.1		32,110.5		3,611.1	
日最大	10/10 1,436	9/16 4.4	10/9 77.2	11/26 67.6	6/12 219.2	9/22 5.3	10/7 29.7	7/28 65.6
日最小	9/6 20	1/14,1/15 0.8	1/23 7.6	2/10 30.7	1/22 48.3	2/6 1.3	2/16 4.1	9/19 58.8
日平均	480.0	2.1	21.7	49.0	133.8	2.7	14.9	64.0

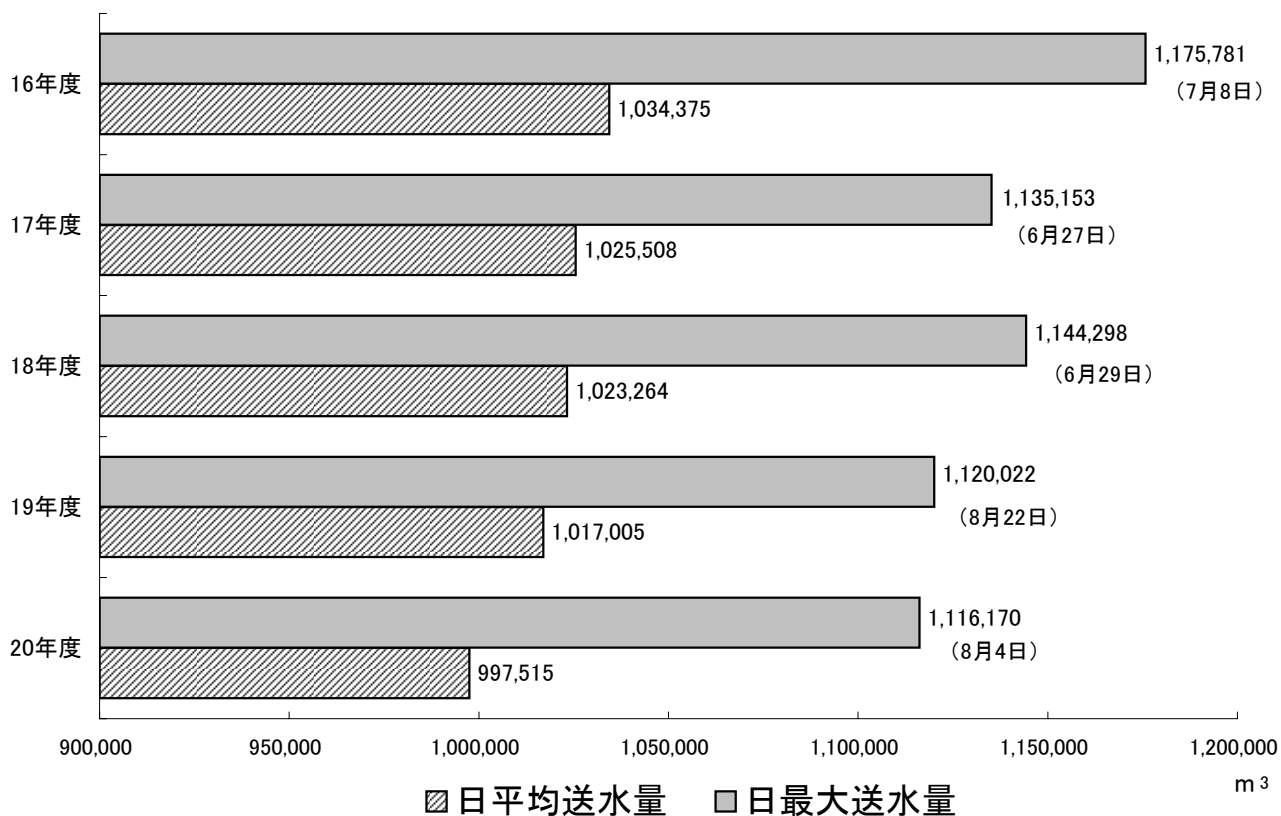
※寒川浄水場の発生ケーキ量は、脱水処理のみ行った脱水ケーキと、脱水処理及び乾燥処理を行った乾燥ケーキの総量である。

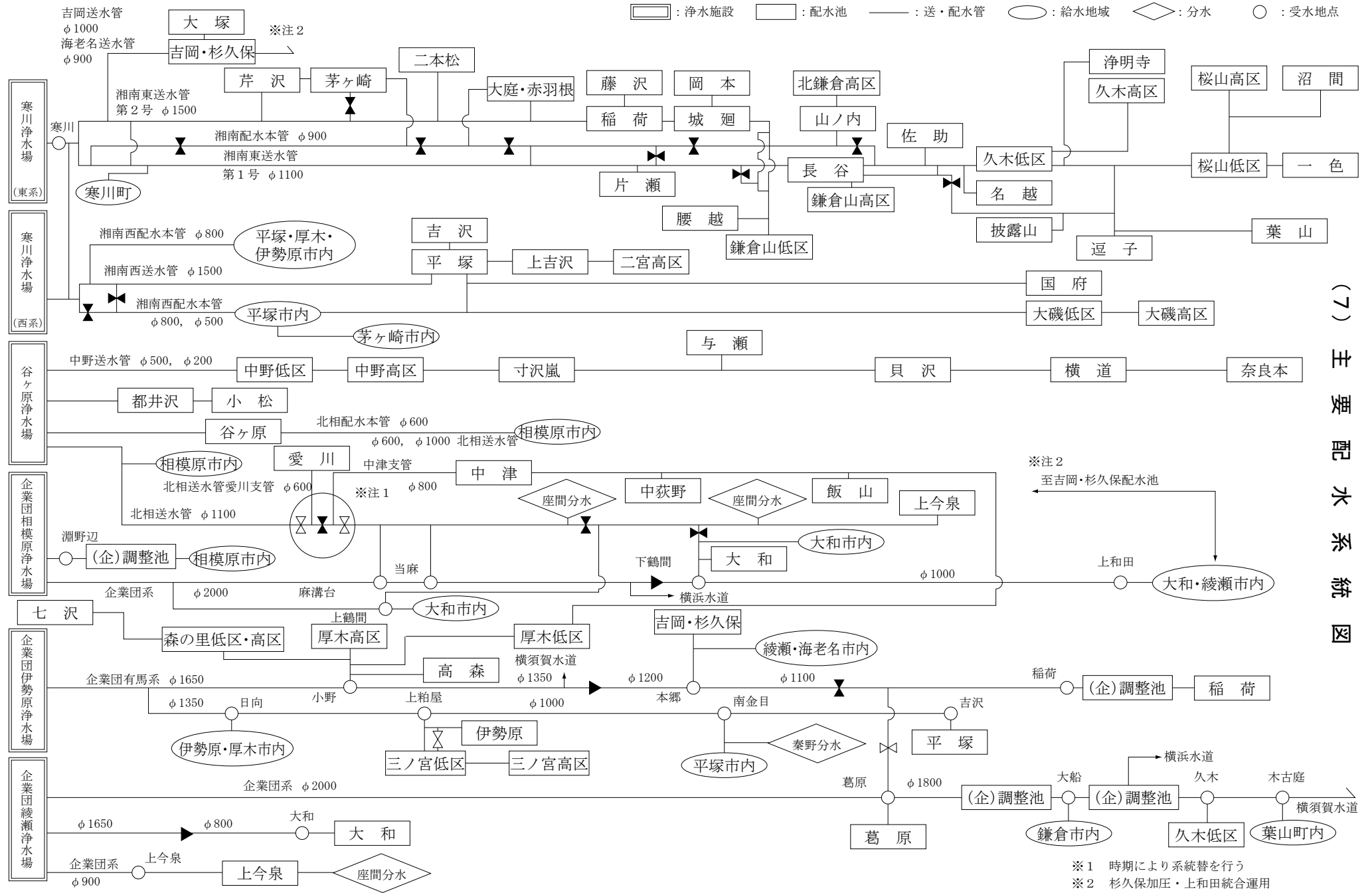
発生ケーキ 含水重量 (t)	含水率 (%)	固形重量 (t/ds)	消石灰 (t)	運転コスト(円)		その他費用(円)			合計(円)	
				原水m ³ あたり	発生ケーキ tあたり	場外 ケーキ搬出	処分地排水処理 運転電力費	処分地維持費		計(円)
5,088	48.7	2,608	0	1.63	52,307	69,753,021	921,183	18,476,176	89,150,380	355,289,566
3,611	64.0	837	454	2.37	37,981	43,865,636	0	0	43,865,636	168,551,506

(5) 送水量の水源別構成比較



(6) 日最大・日平均送水量の推移





(8) 水 質

ア 浄水場別原水及び浄水

管轄浄水場等			寒川浄水場									
水 源 名			第2浄水場		第3浄水場		平塚水源		大山浄水場		大和水源(休止中)	
検 水 種 類			原 水	浄 水	沈 澱 水	浄 水	吉 沢	惣 領 分	原 水	浄 水	新 井	旧 井
検 査 回 数			12	12	12	12	12	12	12	12	1	0
気 温 (°C)	最大	32.2	32.2	32.2	32.2	28.5	28.5	25.7	25.7	—	—	
	最小	4.8	4.8	4.8	4.8	5.5	6.6	3.1	3.1	—	—	
	平均	15.6	15.6	15.6	15.6	17.0	17.7	13.9	13.9	21.2	—	
水 温 (°C)	最大	27.0	28.2	27.8	27.9	18.5	17.8	21.0	20.0	—	—	
	最小	7.1	9.0	8.5	8.0	12.6	14.5	6.3	7.0	—	—	
	平均	15.0	16.4	15.9	15.9	16.0	15.8	11.8	12.6	22.0	—	
一 般 細 菌 (個/mL)	最大	61,000	0	2	0	0	4	130	0	—	—	
	最小	390	0	0	0	0	0	2	0	—	—	
	平均	7,100	0	0	0	0	0	34	0	94	—	
大 腸 菌 (MPN/100mL)	最大	2,900	0	0	0	0	0	290	0	—	—	
	最小	20	0	0	0	0	0	2	0	—	—	
	平均	420	0	0	0	0	0	55	0	1	—	
硝酸態窒素及び亜硝酸態窒素 (mg/L)	最大	1.82	1.78	1.81	1.79	2.96	2.76	1.03	1.90	—	—	
	最小	1.04	1.06	1.04	1.03	2.78	2.62	0.97	0.95	—	—	
	平均	1.36	1.37	1.36	1.37	2.90	2.70	0.99	1.21	5.89	—	
鉄及びその化合物 (mg/L)	最大	0.82	0.01	0.02	<0.01	<0.01	<0.01	0.76	<0.01	—	—	
	最小	0.07	<0.01	<0.01	<0.01	<0.01	<0.01	0.01	<0.01	—	—	
	平均	0.24	<0.01	<0.01	<0.01	<0.01	<0.01	0.23	<0.01	<0.01	—	
マンガン及びその化合物 (mg/L)	最大	0.043	<0.005	0.015	<0.005	<0.005	<0.005	0.019	<0.005	—	—	
	最小	0.010	<0.005	<0.005	<0.005	<0.005	<0.005	<0.005	<0.005	—	—	
	平均	0.020	<0.005	<0.005	<0.005	<0.005	<0.005	<0.005	<0.005	<0.005	—	
塩化物イオン (mg/L)	最大	5.7	10.4	9.8	9.6	9.5	8.9	2.7	3.2	—	—	
	最小	2.6	7.6	7.3	7.2	9.4	8.5	2.5	3.0	—	—	
	平均	4.6	8.9	8.7	8.6	9.4	8.7	2.6	3.1	9.4	—	
カルシウム、マグネシウム等(硬度) (mg/L)	最大	72	72	72	72	133	145	39	44	—	—	
	最小	44	56	44	49	128	142	33	39	—	—	
	平均	64	65	64	64	130	143	37	40	110	—	
有機物(全有機炭素(TOC)の量) (mg/L)	最大	1.6	0.8	1.0	1.0	0.3	0.3	0.7	0.6	—	—	
	最小	0.6	0.5	0.5	0.5	0.1	0.2	0.4	0.3	—	—	
	平均	0.8	0.7	0.7	0.7	0.2	0.2	0.5	0.5	0.3	—	
p H 値 (—)	最大	7.98	7.38	7.62	7.47	7.52	7.30	7.70	7.76	—	—	
	最小	7.55	7.15	7.17	7.16	7.22	7.03	7.23	7.32	—	—	
	平均	7.73	7.31	7.45	7.35	7.39	7.13	7.49	7.56	7.18	—	
味 (—)	平均	—	異常なし	—	異常なし	—	—	—	異常なし	—	—	
臭 気 (—)	平均	藻臭/下水臭	異常なし	異常なし	異常なし	異常なし	異常なし	藻臭	異常なし	異常なし	—	
色 度 (度)	最大	9	<1	1	<1	<1	<1	3	<1	—	—	
	最小	2	<1	<1	<1	<1	<1	1	<1	—	—	
	平均	4	<1	<1	<1	<1	<1	2	<1	<1	—	
濁 度 (度)	最大	21	<0.1	0.3	<0.1	<0.1	<0.1	6.4	<0.1	—	—	
	最小	1.7	<0.1	0.1	<0.1	<0.1	<0.1	0.2	<0.1	—	—	
	平均	6.0	<0.1	0.2	<0.1	<0.1	<0.1	1.2	<0.1	<0.1	—	
残 留 塩 素 (mg/L)	最大	—	0.8	0.7	0.9	—	—	—	0.8	—	—	
	最小	—	0.6	0.4	0.6	—	—	—	0.5	—	—	
	平均	—	0.7	0.5	0.7	—	—	—	0.6	—	—	
総 アルカリ度 (mg/L)	平均	50	46	46	46	101	118	30	30	—	—	
電 気 伝 導 率 (mS/m)	最大	17.2	18.0	18.0	18.1	29.7	31.9	9.7	10.7	—	—	
	最小	10.7	14.8	14.9	13.0	28.9	31.1	8.4	9.0	—	—	
	平均	15.3	16.6	16.6	16.4	29.3	31.5	9.1	9.6	25.0	—	
アンモニア態窒素 (mg/L)	最大	0.06	—	—	—	<0.01	<0.01	<0.01	—	—	—	
	最小	0.01	—	—	—	<0.01	<0.01	<0.01	—	—	—	
	平均	0.03	—	—	—	<0.01	<0.01	<0.01	—	0.02	—	
従 属 栄 養 細 菌 (MPN/100mL)	最大	620,000	2	7	0	0	12	14,000	8	—	—	
	最小	36,000	0	0	0	0	0	2,600	0	—	—	
	平均	110,000	0	2	0	0	1	5,800	1	3,300	—	

谷ヶ原浄水場

谷ヶ原緩速系		谷ヶ原急速系		落合浄水場		鎌沢浄水場		底沢浄水場		和田浄水場		鳥屋浄水場	
原水	1号浄水	2号浄水	3号浄水	原水	浄水	原水	浄水	原水	浄水	原水	浄水	原水	浄水
12	12	12	12	12	12	12	12	12	12	12	12	12	12
27.9	27.9	27.9	27.9	29.9	29.9	21.5	22.0	27.6	27.6	21.4	21.4	33.8	33.8
1.6	1.6	1.6	3.6	4.8	4.8	4.0	5.4	3.8	3.8	0.7	0.7	3.0	3.0
14.5	14.5	14.5	14.8	16.4	16.4	13.1	13.9	15.7	15.6	12.7	12.7	14.4	14.8
21.9	22.6	22.6	22.7	21.6	22.6	17.1	19.0	19.0	19.0	17.0	17.4	20.8	21.5
7.1	7.7	6.6	7.3	3.6	5.2	5.4	5.3	6.5	6.6	7.5	7.9	6.6	7.2
14.5	15.4	14.7	14.7	12.1	13.2	11.5	12.3	12.8	13.0	12.5	12.9	12.9	13.4
960	4	0	0	120	0	92	0	50	0	340	0	25	0
60	0	0	0	2	0	1	0	5	0	4	0	0	0
340	2	0	0	25	0	25	0	21	0	56	0	7	0
88	0	0	0	22	0	38	0	64	0	550	0	14	0
2	0	0	0	0	0	0	0	0	0	1	0	0	0
22	0	0	0	6	0	9	0	8	0	66	0	3	0
1.38	1.67	1.38	1.38	1.48	1.39	1.54	1.60	1.77	1.82	1.51	1.50	0.57	0.59
0.92	1.20	0.94	0.94	0.99	0.99	1.20	1.22	1.06	1.07	1.22	1.21	0.50	0.52
1.16	1.36	1.15	1.16	1.18	1.16	1.39	1.41	1.36	1.38	1.31	1.32	0.53	0.56
0.60	0.01	0.02	0.01	0.02	<0.01	0.01	<0.01	0.02	<0.01	0.44	<0.01	0.01	<0.01
0.17	<0.01	<0.01	<0.01	<0.01	<0.01	<0.01	<0.01	<0.01	<0.01	0.02	<0.01	<0.01	<0.01
0.31	<0.01	<0.01	<0.01	<0.01	<0.01	<0.01	<0.01	0.02	<0.01	0.20	<0.01	<0.01	<0.01
0.070	<0.005	<0.005	<0.005	<0.005	<0.005	<0.005	<0.005	<0.005	<0.005	0.030	<0.005	<0.005	<0.005
0.024	<0.005	<0.005	<0.005	<0.005	<0.005	<0.005	<0.005	<0.005	<0.005	<0.005	<0.005	<0.005	<0.005
0.045	<0.005	<0.005	<0.005	<0.005	<0.005	<0.005	<0.005	<0.005	<0.005	0.013	<0.005	<0.005	<0.005
6.6	6.4	11.1	11.5	3.0	3.1	1.8	2.0	2.4	2.6	2.8	3.0	1.0	4.1
3.0	3.6	6.5	6.9	2.0	2.2	1.6	1.8	1.9	2.1	2.0	2.2	0.8	3.6
4.2	4.4	8.2	8.3	2.5	2.7	1.7	1.9	2.2	2.4	2.3	2.5	0.9	3.7
63	71	63	62	48	48	38	38	37	37	30	30	33	33
47	57	48	48	37	37	32	32	34	34	24	24	29	29
55	63	56	55	41	42	35	36	36	36	28	28	31	31
1.3	0.5	0.7	0.7	0.8	0.7	0.5	0.7	0.5	0.5	0.9	0.7	0.3	0.2
0.8	0.3	0.4	0.5	0.3	0.3	0.2	0.2	0.3	0.2	0.2	0.1	0.1	<0.1
0.9	0.4	0.5	0.6	0.5	0.4	0.4	0.3	0.3	0.3	0.4	0.3	0.2	0.1
7.94	8.21	7.43	7.43	7.34	7.41	7.65	7.72	7.62	7.72	7.44	7.52	7.47	7.35
7.57	7.43	7.04	7.12	6.97	7.06	7.13	7.19	7.21	7.34	7.01	7.06	7.08	7.04
7.74	7.71	7.21	7.26	7.12	7.23	7.38	7.47	7.43	7.50	7.21	7.28	7.23	7.20
—	異常なし	異常なし	異常なし	—	異常なし	—	異常なし	—	異常なし	—	異常なし	—	異常なし
藻臭	異常なし	異常なし	異常なし	異常なし	異常なし	藻臭	異常なし	藻臭	異常なし	異常なし	異常なし	異常なし	異常なし
5	<1	<1	<1	2	<1	2	<1	3	<1	2	<1	1	<1
2	<1	<1	<1	<1	<1	<1	<1	<1	<1	<1	<1	<1	<1
3	<1	<1	<1	<1	<1	<1	<1	1	<1	1	<1	<1	<1
9.5	<0.1	<0.1	<0.1	0.4	<0.1	0.4	<0.1	0.8	<0.1	8.5	<0.1	0.2	<0.1
2.1	<0.1	<0.1	<0.1	<0.1	<0.1	<0.1	<0.1	0.2	<0.1	0.1	<0.1	<0.1	<0.1
4.6	<0.1	<0.1	<0.1	<0.1	<0.1	0.2	<0.1	0.5	<0.1	1.9	<0.1	<0.1	<0.1
—	0.8	0.8	0.8	—	0.8	—	0.9	—	0.8	—	0.7	—	0.6
—	0.6	0.6	0.6	—	0.5	—	0.5	—	0.5	—	0.5	—	0.4
—	0.7	0.7	0.7	—	0.6	—	0.6	—	0.7	—	0.6	—	0.5
46	51	40	40	25	24	25	25	25	25	23	23	27	24
16.4	17.5	17.0	17.1	12.6	12.9	9.7	9.7	10.9	11.0	8.1	8.3	7.4	7.9
12.3	14.3	13.2	13.2	9.8	9.9	7.8	7.9	8.9	9.1	6.8	6.8	6.6	7.0
14.4	15.7	15.1	15.4	11.3	11.5	8.9	9.0	9.6	9.8	7.7	7.9	6.9	7.4
0.05	—	—	—	0.01	—	0.01	—	0.02	—	0.02	—	0.03	—
0.03	—	—	—	<0.01	—	<0.01	—	<0.01	—	<0.01	—	<0.01	—
0.04	—	—	—	<0.01	—	<0.01	—	0.01	—	<0.01	—	<0.01	—
70,000	43	0	66	3,400	130	6,200	1	6,800	9	13,000	3	1,400	6
4,500	2	0	0	130	0	1,500	0	1,300	1	600	0	190	0
30,000	8	0	6	670	16	2,400	0	2,600	4	3,300	1	460	1

管轄浄水場等		谷ヶ原浄水場				水道水質センター・谷ヶ原浄水場				
水源名		長野浄水場		青野原浄水場		津久井湖		相模湖		
検水種類		原水	浄水	原水	浄水	水面上	下20m	水面上	底上5m	
検査回数		12	12	12	12	12	12	12	12	
気	温 (°C)	最大	29.3	29.3	28.2	28.2	30.2	30.2	30.0	30.0
		最小	-2.3	-2.3	-1.2	-1.2	1.0	1.0	6.0	6.0
		平均	13.1	13.1	14.6	14.6	15.3	15.3	16.4	16.4
水	温 (°C)	最大	17.2	18.2	19.4	20.4	28.3	25.0	24.4	21.1
		最小	6.1	6.3	4.6	4.1	6.9	7.0	6.9	6.8
		平均	11.6	12.2	12.2	12.4	16.2	15.1	14.7	13.6
一般細菌	(個/mL)	最大	10	0	37	0	2,600	860	940	2,600
		最小	1	0	0	0	34	45	38	60
		平均	4	0	8	0	340	360	280	700
大腸菌	(MPN/100mL)	最大	2	0	22	0	82	82	24	340
		最小	0	0	0	0	1	1	2	5
		平均	0	0	6	0	20	17	10	52
硝酸態窒素及び亜硝酸態窒素	(mg/L)	最大	0.94	0.96	0.87	0.89	1.26	1.26	1.38	1.38
		最小	0.75	0.75	0.63	0.63	0.87	0.88	0.81	0.90
		平均	0.83	0.84	0.78	0.79	1.11	1.11	1.14	1.22
鉄及びその化合物	(mg/L)	最大	<0.01	<0.01	0.02	<0.01	0.72	1.10	0.28	0.89
		最小	<0.01	<0.01	<0.01	<0.01	0.02	0.07	0.05	0.13
		平均	<0.01	<0.01	<0.01	<0.01	0.16	0.29	0.15	0.35
マンガン及びその化合物	(mg/L)	最大	<0.005	<0.005	<0.005	<0.005	0.040	0.059	0.038	0.095
		最小	<0.005	<0.005	<0.005	<0.005	0.007	0.015	0.010	0.023
		平均	<0.005	<0.005	<0.005	<0.005	0.016	0.033	0.023	0.051
塩化物イオン	(mg/L)	最大	1.3	1.4	1.6	7.1	5.4	5.1	6.7	6.5
		最小	1.1	1.2	1.1	6.2	3.5	3.0	3.6	3.0
		平均	1.2	1.3	1.4	6.7	4.4	4.2	4.8	4.7
カルシウム、マグネシウム等(硬度)	(mg/L)	最大	38	38	34	35	59	61	61	62
		最小	30	30	26	26	44	46	48	45
		平均	35	35	31	31	52	53	55	55
有機物(全有機炭素(TOC)の量)	(mg/L)	最大	0.4	0.5	0.7	0.4	1.3	1.2	1.1	1.4
		最小	0.2	0.2	0.2	0.1	0.6	0.6	0.5	0.6
		平均	0.3	0.3	0.4	0.2	0.9	0.8	0.8	0.8
pH	値 (-)	最大	7.53	7.64	7.42	7.20	7.43	7.40	8.05	7.55
		最小	7.06	7.16	7.02	6.84	6.78	6.97	6.94	7.07
		平均	7.24	7.35	7.26	7.06	7.14	7.24	7.30	7.32
味	(-) 平均	—	異常なし	—	異常なし	—	—	—	—	
臭	気 (-) 平均	異常なし	異常なし	異常なし	異常なし	藻臭/藻カビ臭	藻臭	藻臭	藻臭	
色	度 (度)	最大	1	<1	3	<1	11	7	5	9
		最小	<1	<1	<1	<1	2	3	2	3
		平均	<1	<1	<1	<1	4	4	3	5
濁	度 (度)	最大	0.7	<0.1	0.1	<0.1	15.0	23.0	6.6	19
		最小	<0.1	<0.1	<0.1	<0.1	0.8	1.7	1.8	2.4
		平均	<0.1	<0.1	<0.1	<0.1	4.3	6.5	4.0	7.4
残留塩素	(mg/L)	最大	—	0.6	—	0.6	—	—	—	—
		最小	—	0.4	—	0.4	—	—	—	—
		平均	—	0.5	—	0.5	—	—	—	—
総アルカリ度	(mg/L) 平均	26	28	27	20	—	—	—	—	
電気伝導率	(mS/m)	最大	8.8	8.9	9.9	10.4	—	—	—	—
		最小	6.7	7.2	7.1	7.7	—	—	—	—
		平均	7.9	8.1	8.5	9.1	—	—	—	—
アンモニア態窒素	(mg/L)	最大	<0.01	—	<0.01	—	0.08	0.17	0.16	0.22
		最小	<0.01	—	<0.01	—	<0.01	<0.01	<0.01	0.02
		平均	<0.01	—	<0.01	—	0.03	0.06	0.04	0.07
従属栄養細菌	(MPN/100mL)	最大	1,300	2	2,500	10	43,000	46,000	69,000	69,000
		最小	64	0	200	0	2,000	2,000	7,600	10,000
		平均	410	0	960	1	12,000	14,000	26,000	34,000

箱 根 水 道 営 業 所											
イタリ-浄水場		品ノ木浄水場		水土野水源	滝沢水源	大畑沢水源 (休止中)	上湯水源 (休止中)	仙石原 (品ノ木系)	湖 尻 (イタリ-系)	強 羅 (水土野系)	宮城野 (滝・水系)
原 水	浄水	原 水	浄水	原 水	原 水	原 水	原 水	給 水 栓 水			
12	12	12	12	12	12	1	1	12	12	12	12
24.7	26.0	24.6	24.6	26.8	26.0	—	—	28.0	23.8	27.0	26.0
1.0	1.3	-0.2	0.5	0.3	1.0	—	—	0.1	0.1	2.0	2.0
12.2	12.5	12.1	12.6	12.9	12.6	11.8	13.1	13.5	11.3	13.8	13.1
19.0	19.5	16.0	15.3	17.8	19.6	—	—	22.4	20.5	22.0	24.6
17.0	16.6	12.3	13.5	14.3	17.1	—	—	7.0	11.0	13.5	13.0
17.9	18.1	13.8	14.1	16.2	18.2	18.7	32.3	13.8	15.7	18.0	17.7
100	0	1	0	10	3	—	—	0	0	0	0
0	0	0	0	0	0	—	—	0	0	0	0
10	0	0	0	1	0	0	88	0	0	0	0
3	0	0	0	0	0	—	—	0	0	0	0
0	0	0	0	0	0	—	—	0	0	0	0
0	0	0	0	0	0	0	21	0	0	0	0
0.46	0.46	0.55	0.57	0.59	0.53	—	—	0.55	0.44	0.57	0.53
0.39	0.39	0.53	0.54	0.54	0.49	—	—	0.54	0.39	0.53	0.53
0.43	0.43	0.55	0.55	0.57	0.51	0.76	1.56	0.55	0.42	0.56	0.53
<0.01	0.02	<0.01	<0.01	<0.01	<0.01	—	—	<0.01	0.03	0.01	0.01
<0.01	<0.01	<0.01	<0.01	<0.01	<0.01	—	—	<0.01	0.01	<0.01	<0.01
<0.01	<0.01	<0.01	<0.01	<0.01	<0.01	<0.01	<0.01	<0.01	0.02	<0.01	<0.01
<0.005	<0.005	<0.005	<0.005	<0.005	<0.005	—	—	<0.005	<0.005	<0.005	<0.005
<0.005	<0.005	<0.005	<0.005	<0.005	<0.005	—	—	<0.005	<0.005	<0.005	<0.005
<0.005	<0.005	<0.005	<0.005	<0.005	<0.005	<0.005	<0.005	<0.005	<0.005	<0.005	<0.005
6.9	7.0	3.2	3.3	8.4	18.9	—	—	3.8	7.1	8.5	14.2
5.3	5.5	2.8	2.9	8.0	18.0	—	—	2.9	5.3	7.7	8.6
6.0	6.1	3.0	3.1	8.2	18.5	24.8	5.4	3.1	6.1	8.2	12.9
127	127	69	66	115	198	—	—	69	164	110	152
98	116	64	64	108	188	—	—	64	117	107	142
113	122	67	65	111	194	199	54	66	131	109	147
0.2	0.1	0.2	<0.1	0.1	0.1	—	—	<0.1	0.1	<0.1	<0.1
<0.1	<0.1	<0.1	<0.1	<0.1	<0.1	—	—	<0.1	<0.1	<0.1	<0.1
<0.1	<0.1	<0.1	<0.1	<0.1	<0.1	0.5	0.2	<0.1	<0.1	<0.1	<0.1
6.80	7.22	7.69	7.79	7.36	7.04	—	—	7.86	7.59	7.66	7.54
6.49	6.52	7.08	7.32	7.10	6.86	—	—	7.42	7.09	7.33	7.09
6.63	6.86	7.41	7.57	7.25	6.96	6.28	6.56	7.64	7.28	7.50	7.21
—	異常なし	—	異常なし	—	—	—	—	異常なし	異常なし	異常なし	異常なし
異常なし	異常なし	異常なし	異常なし	異常なし	異常なし	異常なし	異常なし	異常なし	異常なし	異常なし	異常なし
<1	<1	<1	<1	<1	<1	—	—	<1	<1	<1	<1
<1	<1	<1	<1	<1	<1	—	—	<1	<1	<1	<1
<1	<1	<1	<1	<1	<1	<1	<1	<1	<1	<1	<1
0.2	0.2	0.1	<0.1	<0.1	<0.1	—	—	<0.1	<0.1	<0.1	<0.1
<0.1	<0.1	<0.1	<0.1	<0.1	<0.1	—	—	<0.1	<0.1	<0.1	<0.1
<0.1	<0.1	<0.1	<0.1	<0.1	<0.1	<0.1	0.2	<0.1	<0.1	<0.1	<0.1
—	0.4	—	0.4	—	—	—	—	0.4	0.3	0.3	0.3
—	0.3	—	0.3	—	—	—	—	0.3	0.3	0.3	0.3
—	0.4	—	0.4	—	—	—	—	0.3	0.3	0.3	0.3
36	53	47	47	65	121	—	—	48	51	65	89
33.8	37.0	17.1	16.4	28.7	47.4	—	—	16.7	39.2	28.9	37.7
21.1	23.6	15.2	15.1	26.9	44.8	—	—	15.2	24.0	27.1	28.7
29.2	31.0	15.8	15.3	27.4	45.9	47.9	15.6	15.6	31.5	27.6	35.8
0.02	—	<0.01	—	<0.01	0.04	—	—	—	—	—	—
<0.01	—	<0.01	—	<0.01	<0.01	—	—	—	—	—	—
<0.01	—	<0.01	—	<0.01	0.01	<0.01	<0.01	—	—	—	—
1,400	120	56	12	15	19	—	—	64	670	740	66
12	6	4	0	0	1	—	—	0	29	52	15
150	40	20	6	4	11	7	17000	17	150	220	31

イ 給水栓水

管轄浄水場等			寒 川			谷 ケ 原				
採 水 場 所			腰 越 (寒川系)	大 山 (大山系)	土 屋 (寒・惣系)	牧 野 (谷ヶ原系)	名 倉 (落合系)	小 淵 (鎌沢系)	千木良 (底沢系)	佐野川 (和田系)
検 査 回 数			12	12	12	12	12	12	12	12
水	温	最大	26.8	22.6	24.6	25.5	24.8	23.9	24.0	23.8
		最小	9.5	6.9	10.0	8.5	6.0	7.5	7.7	5.8
		平均	17.4	15.0	16.7	16.7	15.4	15.6	15.9	14.5
一 般 細 菌 (個/mL)		最大	0	0	0	0	0	0	0	1
		最小	0	0	0	0	0	0	0	0
		平均	0	0	0	0	0	0	0	0
大 腸 菌 (MPN/100mL)		最大	0	0	0	0	0	0	0	0
		最小	0	0	0	0	0	0	0	0
		平均	0	0	0	0	0	0	0	0
硝酸態窒素及び亜硝酸態窒素 (mg/L)		最大	1.83	1.38	2.40	1.40	1.28	1.47	1.58	1.42
		最小	1.14	0.97	2.18	1.00	1.01	1.21	1.09	1.20
		平均	1.43	1.09	2.28	1.20	1.14	1.38	1.32	1.29
亜鉛及びその化合物 (mg/L)		最大	<0.005	0.050	0.028	<0.005	0.008	0.014	0.006	0.005
		最小	<0.005	0.027	0.022	<0.005	0.006	0.010	<0.005	<0.005
		平均	<0.005	0.036	0.025	<0.005	0.007	0.012	<0.005	<0.005
鉄及びその化合物 (mg/L)		最大	<0.01	0.02	0.01	<0.01	0.01	0.01	0.04	0.01
		最小	<0.01	<0.01	<0.01	<0.01	<0.01	<0.01	0.03	<0.01
		平均	<0.01	0.01	<0.01	<0.01	<0.01	<0.01	0.03	<0.01
マンガン及びその化合物 (mg/L)		最大	<0.005	<0.005	<0.005	<0.005	<0.005	<0.005	<0.005	<0.005
		最小	<0.005	<0.005	<0.005	<0.005	<0.005	<0.005	<0.005	<0.005
		平均	<0.005	<0.005	<0.005	<0.005	<0.005	<0.005	<0.005	<0.005
塩化物イオン (mg/L)		最大	9.9	3.7	9.6	11.3	3.7	2.3	2.8	3.2
		最小	8.2	3.0	8.7	8.1	2.3	1.9	2.3	2.1
		平均	9.2	3.2	9.2	9.6	2.8	2.1	2.5	2.5
カルシウム、マグネシウム等(硬度) (mg/L)		最大	75	41	122	64	48	37	38	31
		最小	60	38	116	47	37	30	34	25
		平均	67	40	119	55	42	34	37	29
有機物(全有機炭素(TOC)の量) (mg/L)		最大	0.9	0.5	0.4	0.8	0.5	0.4	0.6	0.4
		最小	0.5	0.3	0.3	0.4	0.2	0.2	0.2	0.2
		平均	0.6	0.4	0.4	0.5	0.4	0.3	0.3	0.2
p H 値 (—)		最大	7.47	7.78	7.42	7.56	7.49	7.74	7.81	7.70
		最小	7.17	7.39	7.17	7.24	7.18	7.29	7.42	7.22
		平均	7.30	7.59	7.28	7.36	7.34	7.48	7.57	7.42
臭 味 (—)	臭 気 (—)	平均	異常なし	異常なし	異常なし	異常なし	異常なし	異常なし	異常なし	異常なし
		平均	異常なし	異常なし	異常なし	異常なし	異常なし	異常なし	異常なし	異常なし
		平均	異常なし	異常なし	異常なし	異常なし	異常なし	異常なし	異常なし	異常なし
色 度 (度)		最大	<1	<1	<1	<1	<1	<1	<1	<1
		最小	<1	<1	<1	<1	<1	<1	<1	<1
		平均	<1	<1	<1	<1	<1	<1	<1	<1
濁 度 (度)		最大	<0.1	<0.1	<0.1	<0.1	<0.1	<0.1	<0.1	<0.1
		最小	<0.1	<0.1	<0.1	<0.1	<0.1	<0.1	<0.1	<0.1
		平均	<0.1	<0.1	<0.1	<0.1	<0.1	<0.1	<0.1	<0.1
残 留 塩 素 (mg/L)		最大	0.7	0.6	0.4	0.5	0.6	0.6	0.4	0.6
		最小	0.4	0.3	0.2	0.3	0.4	0.3	0.2	0.3
		平均	0.5	0.5	0.3	0.4	0.5	0.4	0.4	0.4
総 アル カ リ 度 (mg/L)		平均	46	31	97	36	25	22	29	24
		最大	19.3	10.2	28.4	16.8	12.9	9.6	11.1	9.1
		最小	15.2	8.7	26.2	13.3	9.8	7.5	9.2	7.2
電 気 伝 導 率 (mS/m)		平均	17.0	9.7	27.3	15.1	11.5	8.8	9.9	8.1
		最大	3	3	11	13	8	22	8	18
		最小	0	0	0	0	0	0	0	0
従 属 栄 養 細 菌 (MPN/100mL)		平均	1	1	4	3	2	3	2	4

谷ヶ原			企業団				混合系				
長竹 (鳥屋系)	西野々 (長野系)	青野原 (青野原系)	望地 (相模原系)	北金目 (伊勢原系)	木古庭 (綾瀬系)	西鶴間 (綾・相系)	今泉 (寒・綾系)	池子 (寒・綾系)	沼代 (寒・伊系)	上荻野 (谷・相・伊系)	寺尾本町 (寒・伊系)
12	12	12	12	12	12	12	12	12	12	12	12
24.0	26.0	23.4	25.0	26.0	26.8	26.2	26.5	27.3	24.5	24.5	25.0
8.1	3.4	8.3	9.7	9.0	9.8	10.0	10.0	9.5	9.0	9.0	9.8
15.5	14.5	15.4	17.0	16.8	16.7	16.1	17.2	17.1	16.2	16.2	17.3
0	0	0	0	0	0	0	0	0	0	0	0
0	0	0	0	0	0	0	0	0	0	0	0
0	0	0	0	0	0	0	0	0	0	0	0
0	0	0	0	0	0	0	0	0	0	0	0
0	0	0	0	0	0	0	0	0	0	0	0
0	0	0	0	0	0	0	0	0	0	0	0
0.59	0.97	0.93	1.26	1.25	1.66	1.31	1.78	1.61	1.52	1.39	1.48
0.50	0.80	0.71	1.02	0.96	1.15	0.98	1.15	1.12	1.13	1.04	1.16
0.56	0.86	0.84	1.13	1.13	1.38	1.18	1.40	1.38	1.34	1.23	1.35
0.010	0.013	0.008	<0.005	0.006	<0.005	<0.005	<0.005	<0.005	0.007	<0.005	<0.005
<0.005	0.007	<0.005	<0.005	<0.005	<0.005	<0.005	<0.005	<0.005	<0.005	<0.005	<0.005
<0.005	0.011	<0.005	<0.005	<0.005	<0.005	<0.005	<0.005	<0.005	<0.005	<0.005	<0.005
<0.01	<0.01	<0.01	<0.01	<0.01	<0.01	<0.01	0.01	<0.01	<0.01	<0.01	<0.01
<0.01	<0.01	<0.01	<0.01	<0.01	<0.01	<0.01	<0.01	<0.01	<0.01	<0.01	<0.01
<0.01	<0.01	<0.01	<0.01	<0.01	<0.01	<0.01	<0.01	<0.01	<0.01	<0.01	<0.01
<0.005	<0.005	<0.005	<0.005	<0.005	<0.005	<0.005	<0.005	<0.005	<0.005	<0.005	<0.005
<0.005	<0.005	<0.005	<0.005	<0.005	<0.005	<0.005	<0.005	<0.005	<0.005	<0.005	<0.005
<0.005	<0.005	<0.005	<0.005	<0.005	<0.005	<0.005	<0.005	<0.005	<0.005	<0.005	<0.005
4.2	1.5	7.5	10.0	9.0	9.3	9.4	10.0	10.1	10.3	12.0	10.0
3.6	1.2	6.3	6.2	6.2	6.6	6.6	7.9	7.1	8.0	7.3	7.8
3.8	1.4	6.8	8.0	7.4	7.6	7.8	9.0	8.3	9.2	8.8	8.9
33	38	35	67	65	70	69	74	70	71	67	71
29	32	29	53	47	58	59	59	58	56	57	57
32	35	32	60	58	66	65	66	65	65	61	64
0.2	0.4	0.4	0.6	0.7	0.6	0.7	0.7	0.7	0.9	0.7	1.0
0.1	0.1	0.1	0.4	0.4	0.4	0.4	0.5	0.4	0.5	0.4	0.5
0.2	0.3	0.2	0.5	0.5	0.5	0.5	0.6	0.6	0.7	0.5	0.7
7.40	7.69	7.32	7.32	7.45	7.47	7.31	7.57	7.54	7.72	7.56	7.59
7.06	7.19	6.88	7.08	7.18	7.28	7.03	7.23	7.26	7.31	7.08	7.22
7.24	7.39	7.14	7.20	7.34	7.38	7.20	7.39	7.40	7.49	7.29	7.38
異常なし	異常なし	異常なし	異常なし	異常なし	異常なし	異常なし	異常なし	異常なし	異常なし	異常なし	異常なし
異常なし	異常なし	異常なし	異常なし	異常なし	異常なし	異常なし	異常なし	異常なし	異常なし	異常なし	異常なし
<1	<1	<1	<1	<1	<1	<1	<1	<1	<1	<1	<1
<1	<1	<1	<1	<1	<1	<1	<1	<1	<1	<1	<1
<1	<1	<1	<1	<1	<1	<1	<1	<1	<1	<1	<1
<0.1	<0.1	<0.1	<0.1	<0.1	<0.1	<0.1	<0.1	<0.1	<0.1	<0.1	<0.1
<0.1	<0.1	<0.1	<0.1	<0.1	<0.1	<0.1	<0.1	<0.1	<0.1	<0.1	<0.1
<0.1	<0.1	<0.1	<0.1	<0.1	<0.1	<0.1	<0.1	<0.1	<0.1	<0.1	<0.1
0.5	0.5	0.5	0.7	0.8	0.9	0.8	0.6	0.6	0.5	0.7	0.5
0.3	0.3	0.3	0.5	0.5	0.6	0.6	0.2	0.4	0.1	0.4	0.2
0.4	0.4	0.4	0.6	0.6	0.7	0.7	0.4	0.5	0.4	0.5	0.4
24	30	23	37	39	38	44	45	38	43	41	42
8.0	9.0	10.6	18.1	18.2	18.3	18.0	18.8	18.6	18.2	17.7	18.0
7.2	7.5	8.1	14.1	13.6	14.7	12.7	15.0	14.9	14.7	13.6	14.4
7.5	8.3	9.3	16.3	16.2	16.5	15.9	16.9	16.6	16.7	15.6	16.6
2	73	2	2	3	2	2	0	0	5	11	2
0	0	0	0	0	0	0	0	0	0	0	0
0	12	0	0	0	0	0	0	0	1	1	0

ウ 総トリハロメタンの検査結果

(単位 mg/L)

水源種別	寒川浄水場			谷ヶ原浄水場		
検水種類	浄水池		給水栓水	浄水池		給水栓水
	第2	第3	腰越	1号(緩速系)	2号(急速系)	牧野
検査回数	4	4	4	4	4	4
最大	0.024	0.020	0.034	0.0029	0.011	0.026
最小	0.0057	0.0040	0.011	0.0004	0.0031	0.0097
平均	0.013	0.0095	0.021	0.0014	0.0071	0.019

水源種別	落合浄水場		鎌沢浄水場		底沢浄水場	
検水種類	浄水	給水栓水	浄水	給水栓水	浄水	給水栓水
		名倉		小淵		千木良
検査回数	1	4	1	4	1	4
最大	—	0.012	—	0.011	—	0.029
最小	—	0.0041	—	0.0062	—	0.0067
平均	0.0017	0.0078	0.0030	0.0092	0.0082	0.015

水源種別	和田浄水場		大山浄水場		鳥屋浄水場	
検水種類	浄水	給水栓水	浄水	給水栓水	浄水	給水栓水
		佐野川		大山		長竹
検査回数	1	4	1	4	1	4
最大	—	0.010	—	0.018	—	0.0056
最小	—	0.0042	—	0.011	—	0.0015
平均	0.0013	0.0082	0.011	0.014	0.0025	0.0032

水源種別	長野浄水場		青野原浄水場	
検水種類	浄水	給水栓水	浄水	給水栓水
		西野々		青野原
検査回数	1	4	1	4
最大	—	0.0074	—	0.0050
最小	—	0.0033	—	0.0026
平均	0.0042	0.0050	0.0042	0.0037

水源種別	寒川浄水場・企業団混合系				谷ヶ原浄水場・企業団混合系
検水種類	給水栓水				給水栓水
	今泉	池子	沼代	寺尾本町	上荻野
検査回数	4	4	4	4	4
最大	0.034	0.040	0.048	0.029	0.035
最小	0.013	0.014	0.015	0.016	0.0099
平均	0.023	0.024	0.027	0.023	0.019

水源種別	伊勢原浄水場(企業団)		相模原浄水場(企業団)			
検水種類	浄水池出口	受水地点	浄水池出口	受水地点		
		吉沢		上和田	上鶴間	淵野辺
検査回数	12	4	12	4	4	4
最大	0.019	0.027	0.016	0.021	0.026	0.019
最小	0.005	0.006	0.003	0.006	0.005	0.003
平均	0.009	0.014	0.008	0.011	0.011	0.008

水源種別	綾瀬浄水場(企業団)				
検水種類	浄水池出口	受水地点			
		上今泉	久木	稲荷	大和
検査回数	12	4	4	4	4
最大	0.018	0.016	0.024	0.021	0.019
最小	0.003	0.005	0.007	0.008	0.007
平均	0.008	0.009	0.014	0.013	0.012

水源種別	企業団系			
検水種類	給水栓水			
	北金目	望地	木古庭	西鶴間
検査回数	4	4	4	4
最大	0.028	0.020	0.026	0.021
最小	0.011	0.0094	0.010	0.0076
平均	0.018	0.014	0.017	0.014

水源種別	箱根水源					
検水種類	イタリー浄水場		品ノ木浄水場		湧水	
	浄水	給水栓水	浄水	給水栓水	給水栓水	
		湖尻		仙石原	強羅	宮城野
検査回数	1	4	1	4	4	4
最大	—	0.0010	—	0.0004	0.0013	0.0010
最小	—	0.0009	—	0.0003	0.0011	0.0006
平均	<0.0001	0.0009	<0.0001	0.0004	0.0012	0.0009

水源種別	平塚水源	給水栓水の統計
検水種類	地下水	
	給水栓水	
	土屋	
検査回数	4	96
最大	0.027	0.048
最小	0.0096	0.0003
平均	0.015	0.013

エ 精密検査（アに含まれる項目を除く）

検査項目	水源名	寒川浄水場		谷ヶ原浄水場		箱根
		原水	浄水	原水	浄水	原水
カドミウム及びその化合物	(mg/L)	<0.001	<0.001	<0.001	<0.001	<0.001
水銀及びその化合物	〃	<0.00001	<0.00001	<0.00001	<0.00001	<0.00001
セレン及びその化合物	〃	<0.001	<0.001	<0.001	<0.001	<0.001
鉛及びその化合物	〃	<0.001	<0.001	<0.001	<0.001	<0.001
ヒ素及びその化合物	〃	<0.001	<0.001	<0.001	<0.001	0.002
六価クロム化合物	〃	<0.005	<0.005	<0.005	<0.005	<0.005
シアン化物イオン及び塩化シアン	〃	<0.001	<0.001	<0.001	<0.001	<0.001
フッ素及びその化合物	〃	<0.08	<0.08	0.09	<0.08	<0.08
ホウ素及びその化合物	〃	0.018	0.02	0.01	0.01	0.06
四塩化炭素	〃	<0.0001	<0.0001	<0.0001	<0.0001	<0.0001
1,4-ジオキサン	〃	<0.005	<0.005	<0.005	<0.005	<0.005
1,1-ジクロロエチレン	〃	<0.0001	<0.0001	<0.0001	<0.0001	<0.0001
シス-1,2-ジクロロエチレン	〃	<0.0001	<0.0001	<0.0001	<0.0001	<0.0001
ジクロロメタン	〃	<0.0002	<0.0002	<0.0002	<0.0002	<0.0002
テトラクロロエチレン	〃	<0.0001	<0.0001	<0.0001	<0.0001	<0.0001
トリクロロエチレン	〃	<0.0001	<0.0001	<0.0001	<0.0001	<0.0001
ベンゼン	〃	<0.0001	<0.0001	<0.0001	<0.0001	<0.0001
塩素酸	〃	—	<0.06	—	<0.06	—
クロロ酢酸	〃	—	<0.001	—	<0.001	—
クロロホルム	〃	—	0.0050	—	0.0047	—
ジクロロ酢酸	〃	—	0.004	—	0.0035	—
ジブロモクロロメタン	〃	—	0.0012	—	0.0005	—
臭素酸	〃	—	<0.001	—	<0.001	—
総トリハロメタン	〃	—	0.0095	—	0.0071	—
トリクロロ酢酸	〃	—	0.004	—	0.004	—
ブロモジクロロメタン	〃	—	0.0032	—	0.0020	—
ブロモホルム	〃	—	<0.0001	—	<0.0001	—
ホルムアルデヒド	〃	—	<0.001	—	<0.001	—
亜鉛及びその化合物	〃	<0.005	<0.005	<0.005	<0.005	<0.005
アルミニウム及びその化合物	〃	0.20	0.05	0.26	0.05	<0.01
銅及びその化合物	〃	<0.01	<0.01	<0.01	<0.01	<0.01
ナトリウム及びその化合物	〃	7.0	8.0	6.8	7.8	12
蒸発残留物	〃	118	117	107	106	205
陰イオン界面活性剤	〃	<0.01	<0.01	<0.01	<0.01	<0.01
ジェオスミン	〃	0.000002	0.000002	0.000002	0.000002	<0.000001
2-メチルイソボルネオール	〃	<0.000001	<0.000001	<0.000001	<0.000001	<0.000001
非イオン界面活性剤	〃	<0.005	<0.005	<0.005	<0.005	<0.005
フェノール類	〃	<0.0005	<0.0005	<0.0005	<0.0005	<0.0005

(注) 値は、年間の平均値である。寒川浄水場は第3浄水場浄水、谷ヶ原浄水場は2号浄水、箱根原水は水土野1号水源である。

才 気温・水温及び濁度

月別	区分	気温(°C)		水温(°C)		濁度(度)	
		寒川浄水場	谷ヶ原浄水場	原水		原水	
				寒川	谷ヶ原	寒川	谷ヶ原
				本流	着水	本流	着水
4		15.2	13.9	12.8	12.2	14	13
5		19.4	17.9	16.1	15.6	15	4.8
6		21.1	20.6	18.0	16.8	6.2	5.4
7		26.9	26.5	22.7	20.0	4.4	4.1
8		27.5	25.8	24.6	22.2	17	7.7
9		24.5	22.7	20.9	19.2	8.8	12
10		19.1	17.6	17.9	16.7	3.7	5.1
11		12.6	10.7	13.4	14.7	2.8	4.5
12		9.6	6.2	10.8	10.7	3.3	3.4
1		5.7	3.3	7.9	7.1	2.9	3.4
2		6.3	5.1	8.3	8.3	3.9	6.0
3		9.2	8.1	9.6	9.7	4.5	3.2
最 大		32.2	35.0	27.0	23.1	160	55
最 大 値 月 日		8/4	8/8	8/4	8/7	5/20	4/9
最 小		2.0	-3.4	6.5	6.6	1.3	2.0
平 均		16.7	14.9	15.4	14.6	7.2	6.1

(注) 月別の値は毎日の測定結果の平均値である。

カ 水 質 基 準 に 関 す る 省 令

(平成21年3月31日現在)

平成15年5月30日厚生労働省令第101号

平成19年11月14日厚生労働省令第135号(一部改正)

平成20年4月1日施行

1	一 般 細 菌	1mLの検水で形成される集落数が100以下であること。
2	大 腸 菌	検出されないこと。
3	カドミウム及びその化合物	カドミウムの量に関して、0.01mg/L以下
4	水 銀 及 び そ の 化 合 物	水銀の量に関して、0.0005mg/L以下
5	セレン及びその化合物	セレンの量に関して、0.01mg/L以下
6	鉛 及 び そ の 化 合 物	鉛の量に関して、0.01mg/L以下
7	ヒ素及びその化合物	ヒ素の量に関して、0.01mg/L以下
8	六 価 ク ロ ム 化 合 物	六価クロムの量に関して、0.05mg/L以下
9	シアン化物イオン及び塩化シアン	シアンの量に関して、0.01mg/L以下
10	硝酸態窒素及び亜硝酸態窒素	10mg/L以下
11	フッ素及びその化合物	フッ素の量に関して、0.8mg/L以下
12	ホウ素及びその化合物	ホウ素の量に関して、1.0mg/L以下
13	四 塩 化 炭 素	0.002mg/L以下
14	1,4- ジ オ キ サ ン	0.05mg/L以下
15	1,1- ジ ク ロ ロ エ チ レ ン	0.02mg/L以下
16	シス-1,2- ジ ク ロ ロ エ チ レ ン	0.04mg/L以下
17	ジ ク ロ ロ メ タ ン	0.02mg/L以下
18	テトラクロロエチレン	0.01mg/L以下
19	トリクロロエチレン	0.03mg/L以下
20	ベ ン ゼ ン	0.01mg/L以下
21	塩 素 酸	0.6mg/L以下
22	ク ロ ロ 酢 酸	0.02mg/L以下
23	ク ロ ロ ホ ル ム	0.06mg/L以下
24	ジ ク ロ ロ 酢 酸	0.04mg/L以下
25	ジ ブ ロ モ ク ロ ロ メ タ ン	0.1mg/L以下
26	臭 素 酸	0.01mg/L以下
27	総 ト リ ハ ロ メ タ ン	0.1mg/L以下
28	ト リ ク ロ ロ 酢 酸	0.2mg/L以下
29	ブ ロ モ ジ ク ロ ロ メ タ ン	0.03mg/L以下
30	ブ ロ モ ホ ル ム	0.09mg/L以下
31	ホ ル ム ア ル デ ヒ ド	0.08mg/L以下
32	亜鉛及びその化合物	亜鉛の量に関して、1.0mg/L以下
33	アルミニウム及びその化合物	アルミニウムの量に関して、0.2mg/L以下
34	鉄 及 び そ の 化 合 物	鉄の量に関して、0.3mg/L以下
35	銅 及 び そ の 化 合 物	銅の量に関して、1.0mg/L以下
36	ナトリウム及びその化合物	ナトリウムの量に関して、200mg/L以下
37	マンガン及びその化合物	マンガンの量に関して、0.05mg/L以下
38	塩 化 物 イ オ ン	200mg/L以下
39	カルシウム、マグネシウム等(硬度)	300mg/L以下
40	蒸 発 残 留 物	500mg/L以下
41	陰 イ オ ン 界 面 活 性 剤	0.2mg/L以下
42	ジ ェ オ ス ミ ン	0.00001mg/L以下
43	2-メチルイソボルネオール	0.00001mg/L以下
44	非 イ オ ン 界 面 活 性 剤	0.02mg/L以下
45	フ ェ ノ ール 類	フェノールの量に換算して、0.005mg/L以下
46	有機物(全有機炭素(TOC)の量)	5mg/L以下
47	p H 値	5.8以上8.6以下
48	味	異常でないこと
49	臭 気	異常でないこと
50	色 度	5度以下
51	濁 度	2度以下

(注)総トリハロメタンとはクロロホルム、ジブロモクロロメタン、ブロモジクロロメタン及び
 ブロモホルムのそれぞれの濃度の総和。

(9) 薬品使用量

(単位 kg)

年度	薬品名		ポリ塩化アルミニウム (P.A.C)				液化塩素 (Cl ₂)			
	浄水場等	硫酸アルミニウム (L.A.S)		寒川	谷ヶ原	落合	鳥屋・長野・青野原	寒川	谷ヶ原	箱根
		寒川	谷ヶ原							
		8%	7%							
15		—	—	3,810,880	1,379,290	1,000	—	—	—	—
16		—	—	4,652,230	1,951,100	1,000	28,080	—	—	—
17		—	—	4,771,800	1,937,810	2,300	40,850	—	—	—
18		—	—	4,432,540	1,754,570	200	37,300	—	—	—
19		—	—	5,137,140	1,804,820	1,600	33,990	—	—	—
20		—	—	4,278,950	1,798,060	1,000	28,280	—	—	—

(単位 kg)

年度	薬品名		次亜塩素酸ナトリウム (NaClO)				硫酸 (H ₂ SO ₄)		
	浄水場等	寒川	谷ヶ原	箱根	平塚	鳥屋・長野・青野原	落合・鎌沢	硫酸 (H ₂ SO ₄)	
								寒川	谷ヶ原
15		2,699,210	798,000	14,600	26,860	—	9,000	249,370	—
16		3,116,550	902,450	14,300	44,510	11,660	10,000	199,410	—
17		2,848,650	878,270	12,600	35,740	8,790	9,000	325,350	72,520
18		2,682,190	882,760	12,100	30,270	9,540	9,500	318,570	103,090
19		2,921,940	890,500	12,100	27,510	12,080	8,000	348,980	148,020
20		2,423,690	791,430	11,000	21,310	10,560	8,000	361,460	124,140

(単位 kg)

年度	薬品名		活性炭 (C)	原塩 (NaCl)	塩酸 (HCl)		消石灰 [Ca(OH) ₂] (NaOH)			チオ硫酸ソーダ*
	浄水場等	寒川	谷ヶ原	箱根	寒川	谷ヶ原	寒川	谷ヶ原	箱根	箱根
15		18,720	18,000	—	216,440	74,470	1,236,360	410,690	12,000	—
16		351,360	90,000	—	179,000	87,650	1,219,900	531,500	12,000	—
17		70,920	153,000	—	215,660	90,400	1,156,780	505,970	7,500	—
18		158,400	252,000	—	0	105,640	0	513,850	12,000	450
19		387,000	252,000	—	0	76,040	0	460,940	10,500	500
20		95,400	43,200	—	0	86,350	0	453,560	9,000	700

(10) 電力量及び電力料金

区分	受電場所名	契約電力(kW)	使用電力量(kWh)	電力料金(円)	
原水及び浄水	寒川第2浄水場	(自)特別高圧電力 3,000	13,362,996	193,795,379	
	〃第3浄水場	(自)〃 5,000	36,285,576	482,767,846	
	〃資材倉庫	0	1,768	37,603	
	大山浄水場	35	76,324	1,431,986	
	大和分水水源	3	26,482	397,487	
	大惣領分水水源	9	18,596	345,073	
	吉沢分水水源	25	82,585	1,354,347	
	ケ原浄水場	(自)特別高圧電力 2,500	15,391,902	204,841,641	
	〃(第1取水)	(自)高圧電力 A 102	829,737	11,923,083	
	落合浄水場	(自)〃 64	290,601	4,735,515	
	和田浄水場	37	72,313	1,655,179	
	鳥屋浄水場	26	128,185	2,049,525	
	〃(取水)	(自)高圧電力 A 97	423,154	6,946,500	
	青野原浄水場	23	24,622	699,314	
	〃(取水)	19	43,815	804,702	
	鎌沢浄水場	(自)高圧電力 A 32	67,116	1,336,517	
	底沢浄水場	35	73,830	1,477,438	
	長野浄水場	43	44,732	1,242,519	
	イタリ一浄水場	(自)高圧電力 A 205	1,025,502	15,543,868	
	品ノ木水源	(自)〃 96	524,818	8,012,599	
滝沢水源	(自)〃 38	254,842	4,052,743		
水土野水源	(自)〃 182	579,834	9,952,023		
	小計	11,571	69,629,330	955,402,887	
費	揚水ポンプ所	高温原庄	(自)高圧電力 A 158	774,350	11,796,691
		泉涌谷	(自)〃 168	738,339	11,410,126
		大第一	(自)〃 100	556,244	8,261,143
		下湯	(自)〃 99	310,572	5,349,823
		大上	(自)〃 209	183,330	5,076,302
		畑沢	(自)〃 152	144,973	3,880,734
		湯	(自)〃 55	35,791	1,178,522
		小計	941	2,743,599	46,953,341
その他	土屋ヶキ処分地等	23	174,460	3,273,609	
	計	12,535	72,547,389	1,005,629,837	
配水	場水ポンプ所	与野高瀬	17	28,776	578,351
		中野高瀬	(自)高圧電力 A 168	821,016	13,239,729
		一寸沢	(自)〃 102	530,206	8,766,990
		一ノ尾	5	16,488	290,317
		御横道	5	17,656	286,960
		鮑子	(自)高圧電力 A 80	238,459	4,210,007
		鎌倉	7	15,341	292,192
		山ノ内場	(自)高圧電力 460	1,913,208	32,406,739
		山北鎌倉	(自)高圧電力 A 138	304,648	5,874,494
		七腰	(自)〃 57	249,524	4,549,318
		七胡里ヶ	(自)〃 101	304,116	5,347,016
		岡大船高	(自)〃 67	211,401	3,657,021
		大葉	(自)〃 9	22,343	393,012
		一名	33	56,632	1,168,289
		桜久	40	59,198	1,260,166
		披露	(自)高圧電力 A 63	141,718	2,723,120
		池子	(自)〃 133	229,289	4,577,448
		大稻荷(加圧系を含む)	9	22,945	409,871
		片江の瀬	(自)高圧電力 A 386	1,305,042	22,590,055
		芹沢(加圧系を含む)	(自)〃 131	572,448	9,565,474
湘南平低区	21	63,638	1,069,016		
湘南平高区	40	113,078	1,924,007		
上上惣領低区	9	28,146	472,289		
上上惣領高区	(自)高圧電力 1,050	3,738,672	72,321,316		
	(自)高圧電力 A 125	373,739	6,630,568		
	17	21,877	482,472		
	(自)高圧電力 A 234	942,948	15,680,712		
	18	32,337	641,234		
	13	4,791	255,610		
	5	6,405	142,151		
	4	3,499	102,732		

区 分	受 電 場 所 名	契 約 電 力 (kW)	使 用 電 力 量 (kWh)	電 力 料 金 (円)		
配	平日	塚岡	(自) 高压電力	1,150	6,597,512	102,966,140
	向吉	沢	(自) 高压電力 A	13	2,273	202,743
	上	高	(自) 高压電力 A	231	986,598	17,313,837
	磯	区	(自) 高压電力 A	17	52,564	1,079,643
	大 国	府	(自) 高压電力 A	106	249,891	4,668,446
	西 秋	磯	(自) "	127	400,447	7,116,911
	沼	葉	(自) "	5	6,597	157,413
	中	代	(自) "	18	36,762	688,463
	東	里	(自) "	8	15,873	339,504
	小	磯	(自) "	0	1,187	33,175
	橘	川	(自) 高压電力 A	9	11,820	275,956
	愛	山	(自) "	45	76,616	1,570,904
	飯	野	(自) "	215	813,138	13,676,080
	下	第2(第1を含む)	(自) "	110	356,352	6,123,344
	上	の	(自) "	169	774,744	12,497,257
	森	里	(自) "	101	293,936	5,356,909
	及	川	(自) "	174	386,387	7,399,453
	上	東	(自) "	98	140,442	3,276,503
	善	波	(自) "	60	143,023	2,536,866
	三	の宮(揚水)	(自) "	47	64,637	1,397,495
	子	易	(自) "	34	69,292	1,290,775
	三	の宮(高区)	(自) "	25	45,308	882,342
	小 計		22	17,473	489,848	
			6,331	23,932,456	413,248,683	
水	淵	野	(自) 高压電力	550	2,350,560	32,123,128
	谷	ヶ	(自) 高压電力 A	109	540,396	8,648,843
	相	模	(自) "	179	673,668	11,365,446
	三	原	(自) "	9	13,020	282,864
	鼠	井	(自) "	5	18,148	295,627
	大	坂	(自) "	9	15,640	314,984
	名	洞	(自) "	17	6,331	316,650
	小	倉	(自) "	17	1,578	162,051
	長	渕	(自) "	4	4,968	115,355
	竹	第	(自) "	4	5,469	118,695
	野	第	(自) "	5	9,872	197,025
	西	々	(自) "	3	9,926	162,234
	西	倉	(自) "	16	31,119	766,301
	城	廻	(自) "	46	119,527	2,076,777
	山	内	(自) "	3	9,648	201,403
	大	野	(自) "	13	28,924	541,768
	木	庭	(自) "	23	29,051	670,123
	上	口	(自) 高压電力	500	2,130,528	38,209,186
	二	松	(自) 高压電力 A	346	1,576,512	25,905,966
	葛	原	(自) "	3	3,727	88,810
	上	沢	(自) "	31	63,101	1,231,172
	日	岡	(自) "	36	25,700	838,247
五	台	(自) "	3	1,941	71,317	
西	磯	(自) "	14	44,236	731,006	
七	野	(自) "	13	38,294	642,489	
上	野	(自) "	25	36,699	842,527	
中	波	(自) "	17	19,987	465,878	
善	一	(自) "	18	57,506	953,262	
日	第	(自) "	13	33,155	585,832	
向	第	(自) "	13	9,357	264,293	
新	二	(自) "	35	84,086	1,493,063	
上	町	(自) "	630	3,198,648	54,719,307	
杉	泉	(自) "	500	2,880,831	49,303,303	
大	保	(自) 高压電力 A	67	345,039	5,532,138	
大	塚	(自) "				
	小 計		3,276	14,417,192	240,237,070	
その他	各配水池ロートバルブ等		181.5	149,235	4,514,631	
	計		9,788.5	38,498,883	658,000,384	
	合 計		22,323.5	111,046,272	1,663,630,221	
	前 年 度		23,987.5	113,733,478	1,506,960,842	
	前年度との比較(%)		93.1%	97.6%	110.4%	

(自): 自家用電気工作物 注: 自家発燃料費 12,830,876 円は含まず

4 給水量・点検件数

4 給水量(有効水量)・点検件数

(1) 1戸1か月当たり有収水量(用途別)

(単位 m³)

用途別		家事用	営業用	公共用	工業用	浴場用	プール用	一時用	全用途
年度別	16	19.3	58.5	154.6	437.6	257.1	231.9	20.1	23.3
	17	19.0	58.3	149.2	433.0	260.3	195.3	19.2	22.9
	18	18.6	57.4	138.4	417.8	262.6	180.6	18.5	22.4
	19	18.4	56.9	136.5	425.3	252.9	179.3	15.3	22.1
	20	18.0	54.9	131.2	395.2	225.9	163.9	15.4	21.4
所別	相模原	17.2	55.8	173.1	199.4	28.0	231.9	16.1	20.5
	相模原南	16.4	45.3	157.6	284.4	92.8	224.2	12.5	18.1
	津久井	20.2	47.8	76.5	110.3	0.0	93.0	20.5	22.6
	鎌倉	18.2	66.1	95.9	636.0	557.3	208.5	14.0	21.2
	逗子	19.4	51.7	98.4	10.3	584.3	106.6	7.6	21.7
	藤沢	17.4	54.5	161.6	494.7	598.5	213.7	20.4	20.7
	茅ヶ崎	19.1	49.3	127.5	613.0	128.9	132.4	8.8	22.4
	平塚	18.9	50.6	156.0	624.7	117.5	114.9	13.9	23.7
	二宮	20.4	39.8	53.7	167.1	0.0	94.3	16.4	21.8
	厚木	17.5	61.9	155.9	556.9	258.0	148.2	29.6	22.6
	伊勢原	18.2	54.3	118.2	276.5	0.0	161.9	10.0	21.3
	海老名	19.0	55.6	101.1	398.8	26.2	107.9	15.8	23.7
	大和	16.9	43.1	116.1	140.8	66.1	147.2	11.9	19.0
	箱根	21.5	212.7	107.3	0.0	0.0	181.6	22.0	54.4

(2) 家事用1戸1か月当たり有収水量(月別)

(単位 m³)

所別		相模原	相模原南	津久井	鎌倉	逗子	藤沢	湘南台	茅ヶ崎	平塚	二宮	厚木	伊勢原	海老名	綾瀬	大和	箱根	全所
年度別	16	18.5	17.4	21.9	19.8	21.1	18.7	18.4	20.5	20.5	21.9	18.8	19.2	20.3	21.0	18.1	23.1	19.3
	17	18.2	17.2	21.6	19.4	20.7	18.6	18.2	20.2	20.2	21.7	18.6	19.0	20.0	20.7	17.9	23.5	19.0
	18	17.9	16.9	20.9	19.0	20.2	18.2	17.8	19.8	19.8	21.2	18.2	18.7	19.6	20.3	17.5	22.8	18.6
月別	19	17.7	16.8	20.7	18.0	19.9	18.0	17.5	19.6	19.5	21.0	18.1	18.5	19.4	20.0	17.4	21.9	18.4
	20	17.2	16.4	20.2	18.2	19.4	17.4	-	19.1	18.9	20.4	17.5	18.2	19.0	-	16.9	21.5	18.0
	4	17.6	17.0	19.9	17.2	18.8	16.2	-	18.3	17.8	20.1	16.7	18.9	18.1	-	16.8	25.8	17.5
	5	16.8	15.7	20.4	19.4	19.8	18.3	-	19.4	20.1	20.1	17.9	18.1	19.7	-	17.0	18.0	18.3
	6	17.7	17.4	20.5	17.4	19.3	16.9	-	19.0	18.1	20.5	17.3	18.7	18.6	-	17.0	27.6	17.9
	7	16.2	15.2	19.9	18.4	18.9	17.8	-	18.7	19.5	19.7	17.6	17.0	19.3	-	16.6	16.9	17.7
	8	18.3	17.7	21.2	18.2	20.4	17.2	-	19.5	18.7	21.5	17.8	19.4	19.1	-	17.1	27.7	18.4
	9	16.9	15.8	21.2	20.1	20.9	18.8	-	20.1	20.6	21.6	18.4	17.8	20.4	-	17.4	19.9	18.7
	10	17.6	17.1	20.4	17.5	19.4	16.7	-	18.9	17.9	20.2	17.0	18.5	18.5	-	16.8	28.2	17.7
	11	16.9	15.7	20.2	19.1	19.2	18.2	-	19.3	19.7	20.5	18.0	17.6	19.6	-	17.0	18.1	18.2
12	17.3	16.7	19.6	16.8	18.5	16.1	-	18.2	17.5	19.7	16.8	17.7	18.6	-	16.5	24.9	17.3	
1	17.1	16.0	20.4	19.5	19.9	18.6	-	19.9	20.3	21.1	18.4	17.8	20.0	-	17.4	18.3	18.6	
2	18.4	17.9	20.6	18.1	19.9	17.1	-	19.4	18.6	21.2	17.9	19.4	19.1	-	17.6	26.8	18.4	
3	15.7	14.5	18.3	17.2	17.8	16.8	-	17.9	18.6	18.3	16.8	16.2	18.5	-	16.0	16.0	16.8	

(3) 給水量(有効水量)(月別・用途別)

ア 全水道営業所

用途別 年度別	家事用	業務用			浴場用		一時用
		営業用	公共用	工業用	浴場用	プール用	
16年度	256,147,421	40,872,819	11,359,639	19,233,375	112,877	1,223,692	338,115
17年度	256,568,266	40,646,758	11,089,039	18,855,582	108,018	1,030,416	355,561
18年度	254,875,670	40,005,439	10,350,599	17,959,955	105,034	956,427	388,390
19年度	255,081,413	39,739,471	10,174,622	18,152,320	98,623	948,941	352,157
20年度	251,812,943	38,098,494	9,685,317	16,632,796	87,428	863,854	334,570
4	20,232,030	3,352,451	659,642	1,451,604	14,214	7,372	23,840
5	21,275,510	2,926,739	787,793	1,383,606	556	14,309	24,069
6	20,847,654	3,443,193	792,448	1,448,256	14,085	34,055	23,306
7	20,670,363	2,885,825	931,792	1,442,395	583	183,171	25,378
8	21,446,559	3,675,928	943,913	1,658,029	14,171	295,843	30,464
9	21,860,355	3,214,078	911,546	1,483,398	660	233,023	33,575
10	20,816,174	3,518,110	820,304	1,487,352	13,709	63,898	29,003
11	21,219,370	2,986,160	945,681	1,485,786	593	17,175	32,236
12	20,256,442	3,248,551	690,518	1,283,195	13,725	3,215	27,016
1	21,744,412	2,922,837	805,295	1,247,492	573	5,890	29,135
2	21,544,106	3,296,796	651,578	1,152,922	14,044	1,964	28,581
3	19,899,968	2,627,826	744,807	1,108,761	515	3,939	27,967
月平均	20,984,412	3,174,875	807,110	1,386,066	7,286	71,988	27,881
全水量比(%)	73.8	11.2	2.8	4.9	0.0	0.3	0.1
前年度比(%)	98.7	95.9	95.2	91.6	88.6	91.0	95.0

(注) 全水量比は小数点以下第二位を四捨五入しているため、必ずしも計と一致しない。

(単位 m³)

小 計	分 水	有収水量計	無 収 水 量					合 計
			消防用水	管 等 洗浄用水	メータ 不感水量	その他	計	
329,287,938	7,971,380	337,259,318	161,965	804,552	15,710,721	294,268	16,971,506	354,230,824
328,653,640	7,983,819	336,637,459	164,568	926,838	15,708,098	312,754	17,112,258	353,749,717
324,641,514	8,346,730	332,988,244	149,294	1,018,089	15,521,386	283,464	16,972,233	349,960,477
324,547,547	7,347,590	331,895,137	175,947	800,004	15,472,703	347,692	16,796,346	348,691,483
317,515,402	6,958,424	324,473,826	156,333	935,545	15,135,234	301,990	16,529,102	341,002,928
25,741,153	590,357	26,331,510	208	52,979	1,227,453	1,562	1,282,202	27,613,712
26,412,582	572,142	26,984,724	938	61,203	1,258,314	1,279	1,321,734	28,306,458
26,602,997	590,435	27,193,432	12,392	61,070	1,268,160	1,564	1,343,186	28,536,618
26,139,507	674,990	26,814,497	101,383	67,847	1,250,909	914	1,421,053	28,235,550
28,064,907	565,739	28,630,646	29,332	76,225	1,336,064	2,245	1,443,866	30,074,512
27,736,635	665,053	28,401,688	3,253	79,535	1,326,225	2,332	1,411,345	29,813,033
26,748,550	589,368	27,337,918	1,072	73,693	1,276,218	2,411	1,353,394	28,691,312
26,687,001	522,016	27,209,017	1,686	63,125	1,270,072	2,050	1,336,933	28,545,950
25,522,662	526,608	26,049,270	1,135	68,352	1,214,225	1,113	1,284,825	27,334,095
26,755,634	651,567	27,407,201	987	88,562	1,277,856	1,892	1,369,297	28,776,498
26,689,991	493,747	27,183,738	1,179	106,922	1,267,024	2,957	1,378,082	28,561,820
24,413,783	516,402	24,930,185	2,768	136,032	1,162,714	281,671	1,583,185	26,513,370
26,459,617	579,869	27,039,486	13,028	77,962	1,261,270	25,166	1,377,425	28,416,911
93.1	2.0	95.2	0.0	0.3	4.4	0.1	4.8	100.0
97.8	94.7	97.8	88.9	116.9	97.8	86.9	98.4	97.8

イ 水道営業所別

(ア)相模原水道営業所

用途別 月 別	家事用	業務用			浴場用		一時用
		営業用	公共用	工業用	浴場用	プール用	
4	2,826,844	421,545	112,253	175,991	121	1,479	3,602
5	2,753,266	468,392	111,400	177,805	0	1,258	3,157
6	2,876,535	422,024	130,822	165,280	104	4,199	2,107
7	2,668,901	463,755	128,845	167,798	0	30,905	3,522
8	2,968,257	456,734	144,779	172,058	109	67,702	3,295
9	2,791,481	499,449	113,593	166,946	0	30,625	2,497
10	2,869,667	435,220	129,024	164,292	117	13,476	3,027
11	2,783,722	477,297	135,107	174,393	0	1,088	4,469
12	2,825,419	405,356	112,069	141,199	118	689	2,809
1	2,813,205	464,323	111,749	148,037	0	1,250	2,963
2	2,986,514	409,732	103,629	143,221	102	84	2,785
3	2,622,821	430,429	105,984	129,334	0	55	3,051
計	33,786,632	5,354,256	1,439,254	1,926,354	671	152,810	37,284
月平均	2,815,553	446,188	119,938	160,530	56	12,734	3,107
全水量比(%)	75.4	12.0	3.2	4.3	0.0	0.3	0.1
前年度	34,087,652	5,552,009	1,507,407	2,189,803	770	160,661	51,342
前年度比(%)	99.1	96.4	95.5	88.0	87.1	95.1	72.6

(イ)相模原南水道営業所

4	1,903,741	176,947	51,087	33,451	727	1,620	1,888
5	1,856,218	206,433	60,209	16,777	114	1,367	1,915
6	1,966,251	178,342	61,031	29,254	827	5,181	1,720
7	1,803,033	207,712	66,211	16,152	127	22,534	2,034
8	2,002,885	190,720	66,010	33,142	779	41,019	2,147
9	1,871,561	215,355	60,456	18,016	134	24,733	1,457
10	1,943,385	182,555	58,159	31,870	804	6,329	1,510
11	1,863,709	207,399	70,803	18,782	125	934	1,647
12	1,901,822	171,118	51,538	30,791	857	333	1,102
1	1,902,279	205,289	62,856	19,007	108	13	2,395
2	2,040,933	178,872	49,483	30,798	878	133	913
3	1,742,329	183,804	58,218	13,484	88	49	844
計	22,798,146	2,304,546	716,061	291,524	5,568	104,245	19,572
月平均	1,899,846	192,046	59,672	24,294	464	8,687	1,631
全水量比(%)	81.0	8.2	2.5	1.0	0.0	0.4	0.1
前年度	23,064,855	2,386,200	739,882	295,024	6,486	128,080	27,683
前年度比(%)	98.8	96.6	96.8	98.8	85.8	81.4	70.7

(ウ)津久井水道営業所

4	516,731	58,977	17,333	12,559	0	118	382
5	514,300	57,534	29,816	17,784	0	112	485
6	533,922	60,431	19,671	11,137	0	3,368	578
7	504,752	54,772	37,179	16,023	0	4,501	881
8	552,255	62,736	25,576	13,049	0	10,671	959
9	536,745	63,767	37,520	17,900	0	6,442	733
10	535,662	68,134	20,516	12,573	0	1,161	1,026
11	508,331	54,148	35,764	15,657	0	88	1,086
12	515,624	57,043	17,224	10,772	0	155	984
1	516,931	51,399	30,166	13,135	0	10	1,021
2	541,503	58,845	14,231	9,994	0	13	986
3	468,712	49,171	29,272	11,722	0	152	1,193
計	6,245,468	696,957	314,268	162,305	0	26,791	10,314
月平均	520,456	58,080	26,189	13,525	-	2,233	860
全水量比(%)	77.7	8.7	3.9	2.0	-	0.3	0.1
前年度	6,391,351	733,490	352,525	188,801	0	37,552	4,930
前年度比(%)	97.7	95.0	89.1	86.0	-	71.3	209.2

(注)全水量比は小数点以下第二位を四捨五入しているため、必ずしも計と一致しない。

(単位 m³)

小計	分水	有収水量計	無収水量					合計
			消防用水	管等 洗浄用水	メータ 不感水量	その他	計	
3,541,835	-	3,541,835	0	1,718	165,167	205	167,090	3,708,925
3,515,278	-	3,515,278	18	2,426	163,881	226	166,551	3,681,829
3,601,071	-	3,601,071	1,087	1,296	167,590	616	170,589	3,771,660
3,463,726	-	3,463,726	15,047	1,679	161,291	119	178,136	3,641,862
3,812,934	-	3,812,934	2,864	2,236	177,562	568	183,230	3,996,164
3,604,591	-	3,604,591	120	2,431	167,955	388	170,894	3,775,485
3,614,823	-	3,614,823	565	2,688	168,884	740	172,877	3,787,700
3,576,076	-	3,576,076	83	1,710	166,966	485	169,244	3,745,320
3,487,659	-	3,487,659	7	2,321	162,433	87	164,848	3,652,507
3,541,527	-	3,541,527	63	2,580	165,147	240	168,030	3,709,557
3,646,067	-	3,646,067	391	2,644	169,821	604	173,460	3,819,527
3,291,674	-	3,291,674	656	2,422	153,467	63,376	219,921	3,511,595
42,697,261	-	42,697,261	20,901	26,151	1,990,164	67,654	2,104,870	44,802,131
3,558,105	-	3,558,105	1,742	2,179	165,847	5,638	175,406	3,733,511
95.3	-	95.3	0.0	0.1	4.4	0.2	4.7	100.0
43,549,644	-	43,549,644	21,951	18,061	2,028,388	108,685	2,177,085	45,726,729
98.0	-	98.0	95.2	144.8	98.1	62.2	96.7	98.0

2,169,461	47,960	2,217,421	1	995	103,248	246	104,490	2,321,911
2,143,033	47,997	2,191,030	10	1,462	102,038	463	103,973	2,295,003
2,242,606	49,498	2,292,104	795	808	106,718	142	108,463	2,400,567
2,117,803	49,077	2,166,880	11,904	494	100,918	146	113,462	2,280,342
2,336,702	47,277	2,383,979	1,617	1,195	111,154	112	114,078	2,498,057
2,191,712	59,316	2,251,028	67	1,501	104,865	175	106,608	2,357,636
2,224,612	49,270	2,273,882	75	1,215	106,074	389	107,753	2,381,635
2,163,399	44,000	2,207,399	0	1,184	102,951	205	104,340	2,311,739
2,157,561	43,080	2,200,641	4	1,213	102,428	144	103,789	2,304,430
2,191,947	62,988	2,254,935	27	1,211	104,969	429	106,636	2,361,571
2,302,010	53,594	2,355,604	0	1,517	109,660	174	111,351	2,466,955
1,998,816	53,360	2,052,176	157	1,073	95,553	34,029	130,812	2,182,988
26,239,662	607,417	26,847,079	14,657	13,868	1,250,576	36,654	1,315,755	28,162,834
2,186,639	50,618	2,237,257	1,221	1,156	104,215	3,055	109,646	2,346,903
93.2	2.2	95.3	0.1	0.0	4.4	0.1	4.7	100.0
26,648,210	718,295	27,366,505	15,803	6,057	1,270,209	46,621	1,338,690	28,705,195
98.5	84.6	98.1	92.7	229.0	98.5	78.6	98.3	98.1

606,100	-	606,100	0	17,340	28,332	0	45,672	651,772
620,031	-	620,031	5	19,650	28,887	0	48,542	668,573
629,107	-	629,107	65	20,099	29,362	0	49,526	678,633
618,108	-	618,108	4,854	19,432	28,885	0	53,171	671,279
665,246	-	665,246	2,256	20,408	31,196	0	53,860	719,106
663,107	-	663,107	648	18,682	30,964	0	50,294	713,401
639,072	-	639,072	48	19,894	29,955	0	49,897	688,969
615,074	-	615,074	133	16,095	28,704	0	44,932	660,006
601,802	-	601,802	0	16,688	28,126	0	44,814	646,616
612,662	-	612,662	4	15,358	28,544	0	43,906	656,568
625,572	-	625,572	193	15,075	29,176	0	44,444	670,016
560,222	-	560,222	101	20,206	26,125	1,697	48,129	608,351
7,456,103	-	7,456,103	8,307	218,927	348,256	1,697	577,187	8,033,290
621,342	-	621,342	692	18,244	29,021	141	48,099	669,441
92.8	-	92.8	0.1	2.7	4.3	0.0	7.2	100.0
7,944,027	-	7,944,027	9,108	185,363	360,312	1,864	556,647	8,500,674
93.9	-	93.9	91.2	118.1	96.7	91.0	103.7	94.5

(エ) 鎌倉水道営業所

用途別 月 別	家事用	業 務 用			浴 場 用		一時用
		営業用	公共用	工業用	浴場用	プール用	
4	1,338,496	262,828	45,055	58,203	5,539	381	1,368
5	1,453,983	208,811	49,413	57,327	0	1,014	3,732
6	1,364,233	267,889	56,451	60,085	5,441	1,127	1,561
7	1,381,501	208,115	56,215	63,797	0	6,713	1,878
8	1,426,701	283,992	67,103	73,773	5,698	15,775	2,412
9	1,502,473	227,607	62,507	65,206	0	17,222	5,356
10	1,374,378	271,371	58,732	65,194	5,563	3,516	5,037
11	1,430,074	219,141	56,894	65,411	0	407	2,124
12	1,323,674	257,333	46,609	50,868	5,348	157	1,381
1	1,463,584	216,990	49,020	53,614	0	67	1,233
2	1,425,615	261,137	43,918	48,507	5,846	320	1,265
3	1,298,839	184,960	44,390	47,805	0	5	1,170
計	16,783,551	2,870,174	636,307	709,790	33,435	46,704	28,517
月 平 均	1,398,629	239,181	53,026	59,149	2,786	3,892	2,376
全水量比 (%)	75.8	13.0	2.9	3.2	0.2	0.2	0.1
前 年 度	17,051,160	2,943,084	665,174	794,038	40,386	42,184	20,912
前年度比 (%)	98.4	97.5	95.7	89.4	82.8	110.7	136.4

(オ) 逗子水道営業所

4	749,037	73,046	6,382	0	1,101	0	639
5	794,550	104,037	39,244	58	0	714	830
6	771,844	74,358	7,362	0	1,184	0	836
7	763,465	99,465	46,768	45	0	3,723	804
8	813,638	90,471	7,525	0	1,132	0	762
9	847,396	128,493	52,579	52	0	10,310	909
10	782,349	81,871	7,646	0	1,060	1,479	671
11	773,686	101,375	45,679	36	0	2,693	1,225
12	743,403	74,749	9,082	0	1,234	0	908
1	804,308	98,600	37,472	26	0	181	748
2	795,968	75,955	8,930	0	1,301	0	762
3	727,188	93,991	35,937	31	0	92	581
計	9,366,832	1,096,411	304,606	248	7,012	19,192	9,675
月 平 均	780,569	91,368	25,384	21	584	1,599	806
全水量比 (%)	82.5	9.7	2.7	0.0	0.1	0.2	0.1
前 年 度	9,504,963	1,117,692	319,132	506	7,167	18,935	13,801
前年度比 (%)	98.5	98.1	95.4	49.0	97.8	101.4	70.1

(カ) 藤沢水道営業所

4	2,739,237	453,475	108,551	184,916	3,593	1,882	4,779
5	3,260,359	436,336	122,300	186,854	0	4,169	4,201
6	2,878,359	476,792	134,424	178,697	3,639	5,099	4,413
7	3,188,824	434,086	153,403	187,224	0	43,139	5,127
8	2,939,943	514,443	167,537	212,192	3,666	38,008	5,270
9	3,362,189	497,964	150,073	193,022	0	41,657	6,638
10	2,878,484	494,127	147,399	193,874	3,482	20,770	4,897
11	3,259,923	449,576	152,287	190,710	0	3,650	5,854
12	2,775,035	444,448	118,537	157,088	3,441	1,000	7,382
1	3,362,241	431,291	128,508	169,168	0	2,457	5,692
2	2,930,580	451,348	111,756	142,993	3,725	707	8,447
3	3,068,444	383,840	118,370	141,460	0	2,010	8,247
計	36,643,618	5,467,726	1,613,145	2,138,198	21,546	164,548	70,947
月 平 均	3,053,635	455,644	134,429	178,183	1,796	13,712	5,912
全水量比 (%)	75.7	11.3	3.3	4.4	0.0	0.3	0.1
前 年 度	36,984,514	5,666,127	1,664,779	2,439,524	25,513	165,868	53,841
前年度比 (%)	99.1	96.5	96.9	87.6	84.5	99.2	131.8

※ 前年度の数値は組織再編により平成20年度に統合した湘南台支所の数値を含む。

(注) 全水量比は小数点以下第二位を四捨五入しているため、必ずしも計と一致しない。

(単位 m³)

小計	分水	有収水量計	無収水量					合計
			消防用水	管等 洗淨用水	メータ 不感水量	その他	計	
1,711,870	-	1,711,870	0	768	79,927	197	80,892	1,792,762
1,774,280	-	1,774,280	65	1,140	82,814	64	84,083	1,858,363
1,756,787	-	1,756,787	402	853	81,932	159	83,346	1,840,133
1,718,219	-	1,718,219	4,683	767	80,236	72	85,758	1,803,977
1,875,454	-	1,875,454	1,209	873	87,675	23	89,780	1,965,234
1,880,371	-	1,880,371	460	1,218	87,978	29	89,685	1,970,056
1,783,791	-	1,783,791	25	1,206	83,489	16	84,736	1,868,527
1,774,051	-	1,774,051	154	763	82,991	3	83,911	1,857,962
1,685,370	-	1,685,370	40	1,852	78,532	67	80,491	1,765,861
1,784,508	-	1,784,508	16	1,745	83,393	69	85,223	1,869,731
1,786,608	-	1,786,608	0	1,513	83,301	75	84,889	1,871,497
1,577,169	-	1,577,169	0	1,553	73,673	11,551	86,777	1,663,946
21,108,478	-	21,108,478	7,054	14,251	985,941	12,325	1,019,571	22,128,049
1,759,040	-	1,759,040	588	1,188	82,162	1,027	84,964	1,844,004
95.4	-	95.4	0.0	0.1	4.5	0.1	4.6	100.0
21,556,938	-	21,556,938	7,142	12,847	1,006,833	9,936	1,036,758	22,593,696
97.9	-	97.9	98.8	110.9	97.9	124.0	98.3	97.9
830,205	-	830,205	3	439	38,683	37	39,162	869,367
939,433	-	939,433	583	647	43,840	24	45,094	984,527
855,584	-	855,584	32	642	39,871	10	40,555	896,139
914,270	-	914,270	4,594	1,244	42,720	5	48,563	962,833
913,528	-	913,528	3	3,192	42,595	2	45,792	959,320
1,039,739	-	1,039,739	250	5,053	48,583	2	53,888	1,093,627
875,076	-	875,076	6	572	40,800	0	41,378	916,454
924,694	-	924,694	34	741	43,192	30	43,997	968,691
829,376	-	829,376	18	6,051	38,665	6	44,740	874,116
941,335	-	941,335	11	1,789	43,913	2	45,715	987,050
882,916	-	882,916	2	1,544	41,177	20	42,743	925,659
857,820	-	857,820	0	10,677	40,071	5,473	56,221	914,041
10,803,976	-	10,803,976	5,536	32,591	504,110	5,611	547,848	11,351,824
900,331	-	900,331	461	2,716	42,009	468	45,654	945,985
95.2	-	95.2	0.0	0.3	4.4	0.0	4.8	100.0
10,982,196	-	10,982,196	5,819	7,356	512,615	4,875	530,665	11,512,861
98.4	-	98.4	95.1	443.1	98.3	115.1	103.2	98.6
3,496,433	-	3,496,433	0	4,939	162,799	0	167,738	3,664,171
4,014,219	-	4,014,219	19	5,174	186,926	0	192,119	4,206,338
3,681,423	-	3,681,423	15	6,231	171,582	0	177,828	3,859,251
4,011,803	-	4,011,803	1,553	6,090	187,009	0	194,652	4,206,455
3,881,059	-	3,881,059	20,079	6,857	180,987	0	207,923	4,088,982
4,251,543	-	4,251,543	185	7,236	198,356	0	205,777	4,457,320
3,743,033	-	3,743,033	47	7,661	174,360	0	182,068	3,925,101
4,062,000	-	4,062,000	128	8,534	189,404	0	198,066	4,260,066
3,506,931	-	3,506,931	319	6,442	163,367	0	170,128	3,677,059
4,099,357	-	4,099,357	60	8,826	191,027	0	199,913	4,299,270
3,649,556	-	3,649,556	28	17,306	169,957	0	187,291	3,836,847
3,722,371	-	3,722,371	0	7,955	173,251	43,950	225,156	3,947,527
46,119,728	-	46,119,728	22,433	93,251	2,149,025	43,950	2,308,659	48,428,387
3,843,311	-	3,843,311	1,869	7,771	179,085	3,663	192,388	4,035,699
95.2	-	95.2	0.0	0.2	4.4	0.1	4.8	100.0
47,000,166	-	47,000,166	25,578	60,604	2,189,803	44,037	2,320,022	49,320,188
98.1	-	98.1	87.7	153.9	98.1	99.8	99.5	98.2

(キ) 茅ヶ崎水道営業所

用途別 月別	家事用	業務用			浴場用		一時用
		営業用	公共用	工業用	浴場用	プール用	
4	1,992,176	252,740	48,849	224,287	542	468	1,270
5	2,178,995	210,498	52,461	220,418	0	337	1,784
6	2,075,659	264,820	58,554	203,581	495	2,686	1,513
7	2,102,955	203,413	62,632	227,120	0	7,973	1,268
8	2,132,911	279,351	72,675	219,405	494	24,347	2,132
9	2,251,641	225,152	58,436	205,627	0	12,186	2,936
10	2,075,815	269,890	59,226	210,956	468	4,954	1,539
11	2,174,368	217,119	56,000	220,651	0	776	2,891
12	2,005,026	242,656	55,100	189,605	517	310	2,286
1	2,245,763	214,177	53,809	167,898	0	426	2,253
2	2,138,746	259,161	50,429	151,778	577	493	2,455
3	2,039,129	189,139	49,307	167,781	0	403	1,759
計	25,413,184	2,828,116	677,478	2,409,107	3,093	55,359	24,086
月平均	2,117,765	235,676	56,457	200,759	258	4,613	2,007
全水量比(%)	77.0	8.6	2.1	7.3	0.0	0.2	0.1
前年度	25,754,732	2,963,618	732,161	2,670,655	3,088	61,876	40,823
前年度比(%)	98.7	95.4	92.5	90.2	100.2	89.5	59.0

(ク) 平塚水道営業所

4	1,852,419	393,694	76,658	309,307	1,363	368	1,147
5	2,062,571	234,981	81,909	219,982	312	346	1,977
6	1,889,980	399,838	94,385	294,776	1,420	2,268	2,620
7	2,009,516	231,296	94,920	227,237	296	13,211	1,932
8	1,955,621	430,679	123,597	333,701	1,262	40,692	2,647
9	2,120,022	256,604	103,494	225,555	367	14,877	2,423
10	1,884,815	407,553	96,810	307,656	1,275	2,391	2,098
11	2,036,577	240,880	100,455	246,745	315	386	1,727
12	1,849,785	376,342	78,790	265,938	1,226	129	1,950
1	2,098,222	238,020	86,636	210,753	293	181	2,550
2	1,960,703	383,269	79,411	252,678	415	78	1,760
3	1,935,287	216,481	74,275	185,417	266	73	1,853
計	23,655,518	3,809,637	1,091,340	3,079,745	8,810	75,000	24,684
月平均	1,971,293	317,470	90,945	256,645	734	6,250	2,057
全水量比(%)	61.9	10.0	2.9	8.1	0.0	0.2	0.1
前年度	24,054,417	3,993,625	1,156,162	3,403,069	8,842	76,814	23,581
前年度比(%)	98.3	95.4	94.4	90.5	99.6	97.6	104.7

(ケ) 二宮水道営業所

4	570,605	53,952	11,484	3,583	0	3	566
5	600,321	54,313	12,590	11,993	0	28	552
6	583,863	58,082	13,713	3,040	0	1,312	533
7	567,405	51,816	17,263	12,678	0	1,004	805
8	614,531	56,950	18,342	2,982	0	3,296	1,449
9	622,377	57,260	15,437	14,562	0	1,911	1,831
10	578,662	55,599	13,846	3,196	0	236	1,222
11	593,641	53,075	14,900	13,298	0	5	979
12	563,539	49,618	12,368	2,757	0	124	386
1	613,133	55,427	11,990	12,074	0	0	498
2	605,111	51,002	11,447	2,374	0	0	498
3	536,017	48,643	11,899	10,176	0	2	357
計	7,049,205	645,737	165,279	92,713	0	7,921	9,676
月平均	587,434	53,811	13,773	7,726	-	660	806
全水量比(%)	82.9	7.6	1.9	1.1	-	0.1	0.1
前年度	7,162,890	672,442	183,801	95,905	0	9,292	8,443
前年度比(%)	98.4	96.0	89.9	96.7	-	85.2	114.6

(注)全水量比は小数点以下第二位を四捨五入しているため、必ずしも計と一致しない。

(単位 m³)

小 計	分 水	有収水量計	無 収 水 量					合 計
			消防用水	管 等 洗浄用水	メータ 不感水量	その他	計	
2,520,332	-	2,520,332	0	7,691	117,380	267	125,338	2,645,670
2,664,493	-	2,664,493	99	7,701	124,138	170	132,108	2,796,601
2,607,308	-	2,607,308	2,633	7,421	121,402	179	131,635	2,738,943
2,605,361	-	2,605,361	9,182	8,341	121,576	146	139,245	2,744,606
2,731,315	-	2,731,315	112	8,421	127,368	672	136,573	2,867,888
2,755,978	-	2,755,978	41	8,610	128,619	177	137,447	2,893,425
2,622,848	-	2,622,848	63	13,741	122,324	129	136,257	2,759,105
2,671,805	-	2,671,805	2	8,905	124,562	324	133,793	2,805,598
2,495,500	-	2,495,500	86	8,868	116,240	155	125,349	2,620,849
2,684,326	-	2,684,326	421	9,277	125,078	164	134,940	2,819,266
2,603,639	-	2,603,639	145	8,234	121,248	154	129,781	2,733,420
2,447,518	-	2,447,518	88	20,150	114,092	17,721	152,051	2,599,569
31,410,423	-	31,410,423	12,872	117,360	1,464,027	20,258	1,614,517	33,024,940
2,617,535	-	2,617,535	1,073	9,780	122,002	1,688	134,543	2,752,078
95.1	-	95.1	0.0	0.4	4.4	0.1	4.9	100.0
32,226,953	-	32,226,953	13,875	195,376	1,502,218	18,958	1,730,427	33,957,380
97.5	-	97.5	92.8	60.1	97.5	106.9	93.3	97.3

2,634,956	406,110	3,041,066	36	940	141,540	0	142,516	3,183,582
2,602,078	387,400	2,989,478	0	1,248	139,114	0	140,362	3,129,840
2,685,287	400,040	3,085,327	1,913	807	143,782	0	146,502	3,231,829
2,578,408	484,990	3,063,398	16,344	586	142,758	0	159,688	3,223,086
2,888,199	381,360	3,269,559	0	855	152,353	0	153,208	3,422,767
2,723,342	438,450	3,161,792	0	1,430	147,688	0	149,118	3,310,910
2,702,598	406,620	3,109,218	144	1,199	144,838	0	146,181	3,255,399
2,627,085	357,710	2,984,795	244	1,152	139,249	5	140,650	3,125,445
2,574,160	368,430	2,942,590	478	882	137,027	0	138,387	3,080,977
2,636,655	434,260	3,070,915	32	18,207	143,053	0	161,292	3,232,207
2,678,314	309,620	2,987,934	89	2,431	139,118	0	141,638	3,129,572
2,413,652	315,050	2,728,702	0	19,453	127,038	25,050	171,541	2,900,243
31,744,734	4,690,040	36,434,774	19,280	49,190	1,697,558	25,055	1,791,083	38,225,857
2,645,395	390,837	3,036,231	1,607	4,099	141,463	2,088	149,257	3,185,488
83.0	12.3	95.3	0.1	0.1	4.4	0.1	4.7	100.0
32,716,510	5,078,390	37,794,900	20,885	36,036	1,761,303	25,230	1,843,454	39,638,354
97.0	92.4	96.4	92.3	136.5	96.4	99.3	97.2	96.4

640,193	-	640,193	0	9,453	29,833	0	39,286	679,479
679,797	-	679,797	27	10,164	31,684	0	41,875	721,672
660,543	-	660,543	2	9,454	30,807	0	40,263	700,806
650,971	-	650,971	854	9,849	30,339	0	41,042	692,013
697,550	-	697,550	121	10,425	32,577	0	43,123	740,673
713,378	-	713,378	0	10,968	33,347	0	44,315	757,693
652,761	-	652,761	2	11,303	30,522	0	41,827	694,588
675,898	-	675,898	704	10,087	31,608	0	42,399	718,297
628,792	-	628,792	0	10,528	29,330	0	39,858	668,650
693,122	-	693,122	50	10,589	32,331	0	42,970	736,092
670,432	-	670,432	60	20,604	31,267	0	51,931	722,363
607,094	-	607,094	1,448	28,390	28,281	1,590	59,709	666,803
7,970,531	-	7,970,531	3,268	151,814	371,926	1,590	528,598	8,499,129
664,211	-	664,211	272	12,651	30,994	133	44,050	708,261
93.8	-	93.8	0.0	1.8	4.4	0.0	6.2	100.0
8,132,773	-	8,132,773	1,710	116,574	379,249	1,640	499,173	8,631,946
98.0	-	98.0	191.1	130.2	98.1	97.0	105.9	98.5

(コ) 厚木水道営業所

用途別 月 別	家事用	業 務 用			浴 場 用		一時用
		営業用	公共用	工業用	浴場用	プール用	
4	1,658,239	476,113	63,621	196,311	545	264	2,298
5	1,834,614	249,011	110,624	190,167	0	3,859	1,780
6	1,734,309	492,256	78,104	201,500	490	1,101	2,295
7	1,814,525	245,348	135,619	193,380	0	19,430	2,705
8	1,786,196	536,467	94,406	249,706	456	1,723	4,666
9	1,891,061	269,006	132,694	208,642	0	43,159	3,486
10	1,719,461	504,449	79,712	222,193	401	694	3,830
11	1,853,088	249,397	137,333	205,873	0	5,636	5,100
12	1,694,317	469,983	68,637	176,451	510	15	3,738
1	1,886,447	238,411	115,870	172,107	0	1,125	5,472
2	1,799,986	473,785	65,210	164,602	694	10	4,707
3	1,744,467	221,891	104,653	149,147	0	950	4,129
計	21,416,710	4,426,117	1,186,483	2,330,079	3,096	77,966	44,206
月 平 均	1,784,726	368,843	98,874	194,173	258	6,497	3,684
全水量比 (%)	69.2	14.3	3.8	7.5	0.0	0.3	0.1
前 年 度	21,696,291	4,681,207	1,253,749	2,379,332	2,979	106,375	35,641
前年度比 (%)	98.7	94.6	94.6	97.9	103.9	73.3	124.0

(サ) 伊勢原水道営業所

4	808,948	108,892	29,028	37,770	0	699	283
5	704,518	117,198	27,204	36,537	0	526	549
6	808,870	112,762	31,239	36,990	0	3,221	270
7	663,432	118,035	28,004	38,096	0	7,169	388
8	836,900	118,772	32,611	43,054	0	14,428	492
9	692,806	133,166	26,347	36,063	0	7,359	700
10	806,492	111,013	33,301	40,347	0	2,111	306
11	683,059	122,376	32,527	38,800	0	229	596
12	798,871	99,520	27,605	34,123	0	47	709
1	692,519	118,163	27,075	31,255	0	71	674
2	843,722	102,849	26,008	28,456	0	35	757
3	637,766	106,319	24,673	27,900	0	41	931
計	8,977,903	1,369,065	345,622	429,391	0	35,936	6,655
月 平 均	748,159	114,089	28,802	35,783	-	2,995	555
全水量比 (%)	76.6	11.7	3.0	3.7	-	0.3	0.1
前 年 度	9,096,011	1,420,619	370,707	466,710	0	35,526	5,521
前年度比 (%)	98.7	96.4	93.2	92.0	-	101.2	120.5

(シ) 海老名水道営業所

4	1,458,668	203,705	37,922	189,389	77	87	3,751
5	1,609,284	230,470	40,868	215,786	0	84	1,929
6	1,510,968	214,845	47,494	239,152	144	2,150	2,534
7	1,583,884	229,520	45,506	260,593	30	12,509	1,835
8	1,550,674	226,590	52,795	276,647	198	17,096	2,552
9	1,664,651	264,218	44,772	298,475	37	12,301	2,111
10	1,526,262	219,279	52,446	206,853	187	4,336	2,286
11	1,604,454	248,651	50,306	259,303	16	348	2,245
12	1,459,033	194,270	39,522	198,069	106	68	1,645
1	1,645,204	246,019	41,403	216,922	18	43	1,811
2	1,559,246	194,173	37,035	152,149	79	49	1,581
3	1,525,361	216,945	41,372	195,171	0	16	1,595
計	18,697,689	2,688,685	531,441	2,708,509	892	49,087	25,875
月 平 均	1,558,141	224,057	44,287	225,709	74	4,091	2,156
全水量比 (%)	69.5	10.0	2.0	10.1	0.0	0.2	0.1
前 年 度	18,961,527	2,832,972	553,588	2,864,125	687	54,473	34,765
前年度比 (%)	98.6	94.9	96.0	94.6	129.8	90.1	74.4

※ 前年度の数値は組織再編により平成20年度に統合した綾瀬水道営業所の数値を含む。

(注) 全水量比は小数点以下第二位を四捨五入しているため、必ずしも計と一致しない。

(単位 m³)

小 計	分 水	有収水量計	無 収 水 量					合 計
			消防用水	管 等 洗 浄 用 水	メ ー 夕 不 感 水 量	そ の 他	計	
2,397,391	-	2,397,391	25	2,182	111,722	44	113,973	2,511,364
2,390,055	-	2,390,055	18	3,720	111,434	25	115,197	2,505,252
2,510,055	-	2,510,055	2	4,062	117,117	49	121,230	2,631,285
2,411,007	-	2,411,007	13,257	4,384	112,302	47	129,990	2,540,997
2,673,620	-	2,673,620	40	6,788	124,751	6	131,585	2,805,205
2,548,048	-	2,548,048	1,417	6,878	119,063	1,103	128,461	2,676,509
2,530,740	-	2,530,740	10	4,376	118,204	103	122,693	2,653,433
2,456,427	-	2,456,427	80	5,046	114,701	30	119,857	2,576,284
2,413,651	-	2,413,651	40	5,535	112,468	24	118,067	2,531,718
2,419,432	-	2,419,432	32	4,652	112,653	71	117,408	2,536,840
2,508,994	-	2,508,994	40	4,861	116,905	14	121,820	2,630,814
2,225,237	-	2,225,237	90	8,042	103,591	16,163	127,886	2,353,123
29,484,657	-	29,484,657	15,051	60,526	1,374,911	17,679	1,468,167	30,952,824
2,457,055	-	2,457,055	1,254	5,044	114,576	1,473	122,347	2,579,402
95.3	-	95.3	0.0	0.2	4.4	0.1	4.7	100.0
30,155,574	-	30,155,574	25,936	34,257	1,407,140	17,784	1,485,117	31,640,691
97.8	-	97.8	58.0	176.7	97.7	99.4	98.9	97.8
985,620	-	985,620	23	509	45,883	0	46,415	1,032,035
886,532	-	886,532	13	871	41,511	0	42,395	928,927
993,352	-	993,352	873	512	46,364	0	47,749	1,041,101
855,124	-	855,124	4,178	479	39,846	46	44,549	899,673
1,046,257	-	1,046,257	978	678	48,817	170	50,643	1,096,900
896,441	-	896,441	45	681	41,816	41	42,583	939,024
993,570	-	993,570	54	822	46,279	70	47,225	1,040,795
877,587	-	877,587	62	960	40,921	16	41,959	919,546
960,875	-	960,875	117	712	44,760	88	45,677	1,006,552
869,757	-	869,757	113	636	40,512	27	41,288	911,045
1,001,827	-	1,001,827	125	2,466	46,766	175	49,532	1,051,359
797,630	-	797,630	6	3,735	37,168	10,404	51,313	848,943
11,164,572	-	11,164,572	6,587	13,061	520,643	11,037	551,328	11,715,900
930,381	-	930,381	549	1,088	43,387	920	45,944	976,325
95.3	-	95.3	0.1	0.1	4.4	0.1	4.7	100.0
11,395,094	-	11,395,094	6,557	10,193	530,772	11,484	559,006	11,954,100
98.0	-	98.0	100.5	128.1	98.1	96.1	98.6	98.0
1,893,599	75,380	1,968,979	116	1,847	91,632	3	93,598	2,062,577
2,098,421	75,780	2,174,201	67	1,704	101,151	14	102,936	2,277,137
2,017,287	77,870	2,095,157	4,120	3,115	97,584	85	104,904	2,200,061
2,133,877	78,110	2,211,987	7,866	10,084	103,348	59	121,357	2,333,344
2,126,552	78,290	2,204,842	49	10,492	102,846	165	113,552	2,318,394
2,286,565	92,860	2,379,425	11	9,317	111,009	176	120,513	2,499,938
2,011,649	76,380	2,088,029	15	3,173	97,287	210	100,685	2,188,714
2,165,323	68,980	2,234,303	46	1,952	104,065	256	106,319	2,340,622
1,892,713	63,730	1,956,443	26	2,349	91,104	95	93,574	2,050,017
2,151,420	90,120	2,241,540	136	2,180	104,424	57	106,797	2,348,337
1,944,312	76,900	2,021,212	33	5,689	94,159	513	100,394	2,121,606
1,980,460	85,580	2,066,040	0	2,653	96,451	15,479	114,583	2,180,623
24,702,178	939,980	25,642,158	12,485	54,555	1,195,060	17,112	1,279,212	26,921,370
2,058,515	78,332	2,136,847	1,040	4,546	99,588	1,426	106,601	2,243,448
91.8	3.5	95.2	0.0	0.2	4.4	0.1	4.8	100.0
25,302,137	928,560	26,230,697	12,226	84,773	1,222,344	16,171	1,335,514	27,566,211
97.6	101.2	97.8	102.1	64.4	97.8	105.8	95.8	97.7

(ス) 大和水道営業所

用途別 月別	家事用	業務用			浴場用		一時用
		営業用	公共用	工業用	浴場用	プール用	
4	1,745,664	210,295	45,318	25,837	606	3	1,324
5	1,581,007	260,086	45,832	32,118	130	495	673
6	1,777,445	219,410	52,397	24,764	341	2,343	1,808
7	1,551,178	258,530	54,873	32,252	130	10,126	1,708
8	1,790,173	226,265	64,253	28,320	377	20,741	1,096
9	1,627,435	266,869	49,142	33,332	122	9,955	1,464
10	1,763,570	216,507	56,535	28,348	352	2,402	1,172
11	1,583,243	250,967	53,029	36,127	137	935	1,625
12	1,733,717	204,585	46,245	25,534	368	188	1,295
1	1,627,529	247,602	45,743	33,496	154	66	1,502
2	1,841,983	207,530	43,941	25,372	427	42	1,133
3	1,490,209	226,341	43,650	29,333	161	91	1,669
計	20,113,153	2,794,987	600,958	354,833	3,305	47,387	16,469
月平均	1,676,096	232,916	50,080	29,569	275	3,949	1,372
全水量比(%)	77.7	10.8	2.3	1.4	0.0	0.2	0.1
前年度	20,424,399	2,937,223	621,972	360,069	2,705	52,995	22,961
前年度比(%)	98.5	95.2	96.6	98.5	122.2	89.4	71.7

(セ) 箱根水道営業所

4	71,225	206,242	6,101	0	0	0	543
5	71,524	88,639	3,923	0	0	0	505
6	75,416	201,344	6,801	0	0	0	518
7	66,992	79,962	4,354	0	0	234	491
8	75,874	201,758	6,704	0	0	345	585
9	78,517	109,168	4,496	0	0	286	1,034
10	77,172	200,542	6,952	0	0	43	382
11	71,495	94,759	4,597	0	0	0	668
12	67,177	201,530	7,192	0	0	0	441
1	73,047	97,126	2,998	0	0	0	323
2	73,496	189,138	6,150	0	0	0	532
3	63,399	75,872	2,807	0	0	0	588
計	865,334	1,746,080	63,075	0	0	908	6,610
月平均	72,111	145,507	5,256	-	-	76	551
全水量比(%)	30.2	61.0	2.2	-	-	0.0	0.2
前年度	866,956	1,803,177	63,210	0	0	707	10,204
前年度比(%)	99.8	96.8	99.8	-	-	128.4	64.8

(注)全水量比は小数点以下第二位を四捨五入しているため、必ずしも計と一致しない。

(単位 m³)

小 計	分 水	有収水量計	無 収 水 量					合 計
			消防用水	管 等 洗浄用水	メ ー タ 不感水量	その他	計	
2,029,047	60,907	2,089,954	4	889	97,323	563	98,779	2,188,733
1,920,341	60,965	1,981,306	14	1,601	92,417	293	94,325	2,075,631
2,078,508	63,027	2,141,535	452	567	99,925	324	101,268	2,242,803
1,908,797	62,813	1,971,610	7,067	710	91,803	274	99,854	2,071,464
2,131,225	58,812	2,190,037	0	790	102,090	527	103,407	2,293,444
1,988,319	74,427	2,062,746	9	2,431	96,220	241	98,901	2,161,647
2,068,886	57,098	2,125,984	18	2,817	99,138	754	102,727	2,228,711
1,926,063	51,326	1,977,389	16	2,879	92,133	696	95,724	2,073,113
2,011,932	51,368	2,063,300	0	1,590	96,246	447	98,283	2,161,583
1,956,092	64,199	2,020,291	7	1,509	94,197	833	96,546	2,116,837
2,120,428	53,633	2,174,061	73	4,388	101,365	1,228	107,054	2,281,115
1,791,454	62,412	1,853,866	206	4,339	86,545	34,858	125,948	1,979,814
23,931,092	720,987	24,652,079	7,866	24,510	1,149,402	41,038	1,222,816	25,874,895
1,994,258	60,082	2,054,340	656	2,043	95,784	3,420	101,901	2,156,241
92.5	2.8	95.3	0.0	0.1	4.4	0.2	4.7	100.0
24,422,324	735,443	25,157,767	9,319	4,235	1,172,443	40,077	1,226,074	26,383,841
98.0	98.0	98.0	84.4	578.7	98.0	102.4	99.7	98.1

284,111	-	284,111	0	3,269	13,308	0	16,577	300,688
164,591	-	164,591	0	3,695	7,714	0	11,409	176,000
284,079	-	284,079	1	5,203	13,341	0	18,545	302,624
152,033	-	152,033	0	3,708	7,114	0	10,822	162,855
285,266	-	285,266	4	3,015	13,329	0	16,348	301,614
193,501	-	193,501	0	3,099	9,023	0	12,122	205,623
285,091	-	285,091	0	3,026	13,278	0	16,304	301,395
171,519	-	171,519	0	3,117	8,033	0	11,150	182,669
276,340	-	276,340	0	3,321	12,906	0	16,227	292,567
173,494	-	173,494	15	10,003	8,071	0	18,089	191,583
269,316	-	269,316	0	7,135	12,571	0	19,706	289,022
142,666	-	142,666	16	4,484	6,688	330	11,518	154,184
2,682,007	-	2,682,007	36	53,075	125,376	330	178,817	2,860,824
223,501	-	223,501	3	4,423	10,448	28	14,901	238,402
93.7	-	93.7	0.0	1.9	4.4	0.0	6.3	100.0
2,744,254	-	2,744,254	38	14,964	128,680	330	144,012	2,888,266
97.7	-	97.7	94.7	354.7	97.4	100.0	124.2	99.0

(4) 点検件数

(単位 件)

所別	点検 区分	用途別								合 計
		家事用	営業用	公共用	工業用	浴場用	プール用	一時用	分 水	
相 模 原	毎月	18,284	1,672	6,378	681	0	647	2,313	0	29,975
	隔月	961,230	47,167	969	4,490	12	6	1	0	1,013,875
	計	979,514	48,839	7,347	5,171	12	653	2,314	0	1,043,850
相 模 原 南	毎月	12,810	769	3,876	41	0	453	1,560	12	19,521
	隔月	680,142	25,077	334	492	30	6	1	0	706,082
	計	692,952	25,846	4,210	533	30	459	1,561	12	725,603
津 久 井	毎月	1,738	236	2,830	97	0	264	491	0	5,656
	隔月	153,261	7,173	639	687	0	12	6	0	161,778
	計	154,999	7,409	3,469	784	0	276	497	0	167,434
鎌 倉	毎月	6,492	1,319	5,738	270	0	212	2,037	0	16,068
	隔月	451,470	21,050	450	423	30	6	0	0	473,429
	計	457,962	22,369	6,188	693	30	218	2,037	0	489,497
逗 子	毎月	3,025	210	37	0	0	0	1,281	0	4,553
	隔月	231,408	10,508	1,530	12	6	90	0	0	243,554
	計	234,433	10,718	1,567	12	6	90	1,281	0	248,107
藤 沢	毎月	19,136	1,929	8,450	588	0	746	3,471	0	34,320
	隔月	1,029,868	49,209	766	1,867	18	12	0	0	1,081,740
	計	1,049,004	51,138	9,216	2,455	18	758	3,471	0	1,116,060
茅 ヶ 崎	毎月	10,207	1,236	4,768	782	0	418	2,741	0	20,152
	隔月	647,209	28,095	273	1,574	12	0	5	0	677,168
	計	657,416	29,331	5,041	2,356	12	418	2,746	0	697,320
平 塚	毎月	9,708	1,613	5,856	1,234	3	653	1,765	12	20,844
	隔月	617,096	36,858	569	1,848	36	0	4	0	656,411
	計	626,804	38,471	6,425	3,082	39	653	1,769	12	677,255
二 宮	毎月	1,905	315	2,492	135	0	72	589	0	5,508
	隔月	170,513	7,961	294	210	0	6	1	0	178,985
	計	172,418	8,276	2,786	345	0	78	590	0	184,493
厚 木	毎月	12,179	1,630	1,121	1,220	0	86	1,496	0	17,732
	隔月	598,526	34,953	3,246	1,482	6	220	0	0	638,433
	計	610,705	36,583	4,367	2,702	6	306	1,496	0	656,165
伊 勢 原	毎月	4,314	494	1,233	541	0	204	668	0	7,454
	隔月	243,700	12,368	846	506	0	9	0	0	257,429
	計	248,014	12,862	2,079	1,047	0	213	668	0	264,883
海 老 名	毎月	7,939	1,049	3,774	495	22	455	1,635	12	15,381
	隔月	485,089	23,638	741	3,148	6	0	4	0	512,626
	計	493,028	24,687	4,515	3,643	28	455	1,639	12	528,007
大 和	毎月	10,851	866	1,779	205	0	322	1,381	12	15,416
	隔月	585,485	31,986	1,699	1,158	25	0	0	0	620,353
	計	596,336	32,852	3,478	1,363	25	322	1,381	12	635,769
箱 根	毎月	352	147	0	0	0	5	301	0	805
	隔月	19,193	4,032	294	0	0	0	0	0	23,519
	計	19,545	4,179	294	0	0	5	301	0	24,324
合 計	毎月	118,940	13,485	48,332	6,289	25	4,537	21,729	48	213,385
	隔月	6,874,190	340,075	12,650	17,897	181	367	22	0	7,245,382
	計	6,993,130	353,560	60,982	24,186	206	4,904	21,751	48	7,458,767

5 給水工事・量水器

5 給水工事・量水器

(1) 給水工事 ア 新設

(単位 件)

所別 年度月別	相模原	相模 原南	津久井	鎌倉	逗子	藤沢	湘南台	茅ヶ崎	平塚	二宮	厚木	伊勢原	海老名	綾瀬	大和	箱根	計
15年度	2,894	1,414	415	1,171	446	1,636	1,154	1,939	2,155	403	1,611	692	946	622	1,456	58	19,012
16年度	3,056	1,438	432	1,240	478	1,612	1,160	1,750	1,832	397	2,142	765	792	791	1,508	17	19,410
17年度	2,851	1,558	407	1,063	509	1,680	1,041	1,866	1,719	418	2,004	862	698	433	1,410	28	18,547
18年度	2,605	1,302	376	800	521	1,711	913	1,811	1,631	390	1,908	667	866	608	1,232	105	17,446
19年度	2,182	1,124	264	845	425	1,620	893	2,096	1,550	378	1,652	532	808	566	1,100	106	16,141
20年度	1,890	1,189	296	960	424	2,404	-	1,762	1,266	368	1,262	586	1,197	-	1,166	69	14,839
4月	123	59	15	53	23	128	-	209	90	33	102	22	98	-	80	0	1,035
5月	144	69	20	75	33	170	-	136	110	35	97	44	109	-	79	0	1,121
6月	164	111	26	88	23	124	-	116	103	34	112	42	92	-	85	3	1,123
7月	164	111	38	139	50	234	-	143	106	25	122	39	133	-	152	20	1,476
8月	126	110	25	39	36	197	-	120	143	25	77	37	104	-	63	2	1,104
9月	142	133	13	101	41	241	-	164	145	18	136	90	122	-	102	1	1,449
10月	145	72	18	74	34	155	-	118	92	44	69	49	73	-	103	29	1,075
11月	133	76	13	49	32	173	-	119	89	21	52	27	72	-	75	1	932
12月	125	115	31	95	35	240	-	116	96	31	98	41	55	-	79	0	1,157
1月	157	94	15	82	46	245	-	187	97	28	144	41	73	-	119	3	1,331
2月	217	105	45	67	29	163	-	166	87	38	132	63	74	-	117	1	1,304
3月	250	134	37	98	42	334	-	168	108	36	121	91	192	-	112	9	1,732
月平均	157.5	99.1	24.7	80.0	35.3	200.3	-	146.8	105.5	30.7	105.2	48.8	99.8	-	97.2	5.8	1,236.6
前年度との 比較(%)	86.6	105.8	112.1	113.6	99.8	148.4	-	84.1	81.7	97.4	76.4	110.2	148.1	-	106.0	65.1	91.9

(注)組織再編により平成20年度に湘南台は藤沢に、綾瀬は海老名に統合した。

イ 改 造

(単位 件)

所別 年度月別	相模原	相模 原南	津久井	鎌倉	逗子	藤沢	湘南台	茅ヶ崎	平塚	二宮	厚木	伊勢原	海老名	綾瀬	大和	箱根	計
15年度	1,437	782	201	987	409	1,025	476	1,275	1,078	263	784	382	370	325	787	53	10,634
16年度	1,464	754	221	873	406	1,012	556	1,154	1,065	242	871	375	376	382	833	50	10,634
17年度	1,475	897	220	947	490	1,184	542	1,388	1,029	321	850	399	395	296	843	71	11,347
18年度	1,569	1,001	208	888	514	1,347	507	1,418	1,052	291	938	482	451	341	872	73	11,952
19年度	1,518	936	191	937	535	1,153	526	1,454	1,024	288	931	360	475	378	857	74	11,637
20年度	1,323	927	240	871	510	1,621	-	1,369	1,008	318	823	347	782	-	803	47	10,989
4月	108	92	17	72	40	141	-	144	82	30	64	32	63	-	82	2	969
5月	103	71	16	68	59	124	-	132	96	23	65	22	53	-	70	5	907
6月	122	71	31	76	34	119	-	110	94	22	60	25	73	-	55	4	896
7月	117	80	20	83	55	134	-	148	96	23	83	19	82	-	79	6	1,025
8月	93	72	14	43	41	118	-	93	85	20	69	23	47	-	51	3	772
9月	128	80	13	69	40	163	-	119	87	30	71	45	74	-	61	2	982
10月	112	107	12	79	40	137	-	101	92	32	66	28	77	-	78	2	963
11月	111	58	21	68	35	120	-	99	72	31	58	15	56	-	65	7	816
12月	128	87	21	75	35	150	-	105	85	38	71	31	63	-	62	6	957
1月	79	61	15	78	39	118	-	105	81	17	62	25	58	-	63	3	804
2月	110	70	22	73	46	131	-	93	65	22	71	28	68	-	52	2	853
3月	112	78	38	87	46	166	-	120	73	30	83	54	68	-	85	5	1,045
月平均	110.3	77.3	20.0	72.6	42.5	135.1	-	114.1	84.0	26.5	68.6	28.9	65.2	-	66.9	3.9	915.8
前年度との 比較(%)	87.2	99.0	125.7	93.0	95.3	140.6	-	94.2	98.4	110.4	88.4	96.4	164.6	-	93.7	63.5	94.4

(注)組織再編により平成20年度に湘南台は藤沢に、綾瀬は海老名に統合した。

ウ 撤 去

(単位 件)

所別 年度月別	相模原	相模 原南	津久井	鎌倉	逗子	藤沢	湘南台	茅ヶ崎	平塚	二宮	厚木	伊勢原	海老名	綾瀬	大和	箱根	計
15年度	705	434	82	427	93	437	210	357	564	58	288	120	191	58	570	20	4,614
16年度	551	378	58	312	103	459	224	459	579	68	363	161	205	83	639	3	4,645
17年度	512	481	65	389	147	846	162	364	489	81	343	168	184	95	630	6	4,962
18年度	598	346	63	308	143	730	215	455	424	68	353	272	219	87	558	25	4,864
19年度	464	416	17	366	107	379	170	457	443	96	392	160	244	112	597	23	4,443
20年度	530	504	55	407	126	709	-	482	393	121	260	139	220	-	520	18	4,484
4月	29	47	1	73	10	74	-	51	66	38	14	31	6	-	40	0	480
5月	35	40	8	40	9	70	-	31	34	13	32	4	16	-	24	5	361
6月	67	50	1	17	19	54	-	71	28	4	24	22	31	-	19	0	407
7月	51	70	3	11	8	68	-	34	22	2	20	6	26	-	54	0	375
8月	21	23	2	44	1	37	-	32	26	13	21	14	20	-	23	0	277
9月	57	46	1	25	7	44	-	46	45	5	13	5	17	-	54	1	366
10月	45	59	8	65	4	70	-	19	25	15	24	7	9	-	74	0	424
11月	32	45	2	35	16	51	-	38	39	2	21	1	10	-	70	0	362
12月	79	33	0	21	32	55	-	42	25	8	21	15	18	-	48	0	397
1月	35	29	10	49	3	43	-	48	16	4	22	16	14	-	36	12	337
2月	39	25	14	13	5	49	-	50	38	14	33	15	25	-	39	0	359
3月	40	37	5	14	12	94	-	20	29	3	15	3	28	-	39	0	339
月平均	44.2	42.0	4.6	33.9	10.5	59.1	-	40.2	32.8	10.1	21.7	11.6	18.3	-	43.3	1.5	373.7
前年度との 比較(%)	114.2	121.2	323.5	111.2	117.8	187.1	-	105.5	88.7	126.0	66.3	86.9	90.2	-	87.1	78.3	100.9

(注)組織再編により平成20年度に湘南台は藤沢に、綾瀬は海老名に統合した。

エ 修 理

(単位 件)

所別 年度月別	相模原	相模 原南	津久井	鎌倉	逗子	藤沢	湘南台	茅ヶ崎	平塚	二宮	厚木	伊勢原	海老名	綾瀬	大和	箱根	計
15年度	1,178	1,430	705	2,453	1,192	1,550	591	1,972	2,081	694	312	497	637	367	682	99	16,440
16年度	1,349	1,382	784	2,436	1,326	1,507	603	1,893	2,009	479	388	414	703	453	1219	94	17,039
17年度	1,354	1,229	902	2,693	1,491	2,200	649	2,067	1,847	419	383	266	706	471	877	255	17,809
18年度	1,015	1,312	740	2,192	1,304	1,832	521	1,846	1,580	464	361	240	477	430	1066	132	15,512
19年度	890	1,330	614	2,037	1,027	2,485	480	1,699	1,587	468	291	307	375	467	1057	149	15,263
20年度	760	1,186	607	1,359	435	2,304	-	1,386	1,397	491	349	252	821	-	1,083	154	12,584
4月	33	96	36	132	55	182	-	121	92	42	19	16	62	-	74	17	977
5月	51	89	46	114	36	201	-	102	131	34	8	18	51	-	86	16	983
6月	62	93	60	97	36	182	-	105	115	48	30	17	72	-	101	17	1,035
7月	56	99	48	134	48	211	-	115	117	31	27	9	52	-	93	14	1,054
8月	66	87	55	121	40	209	-	117	156	47	36	26	80	-	80	17	1,137
9月	67	120	51	166	54	257	-	149	139	48	26	38	84	-	107	11	1,317
10月	75	116	62	133	45	232	-	93	127	47	53	15	94	-	84	5	1,181
11月	64	99	39	112	24	148	-	120	121	46	24	13	74	-	110	11	1,005
12月	69	98	56	93	24	158	-	115	115	39	48	25	67	-	74	11	992
1月	66	93	55	85	29	195	-	132	120	61	27	22	64	-	111	13	1,073
2月	95	107	64	94	25	163	-	118	102	30	32	22	64	-	71	13	1,000
3月	56	89	35	78	19	166	-	99	62	18	19	31	57	-	92	9	830
月平均	63.3	98.8	50.6	113.3	36.3	192.0	-	115.5	116.4	40.9	29.1	21.0	68.4	-	90.3	12.8	1048.7
前年度との 比較(%)	85.4	89.2	98.9	66.7	42.4	92.7	-	81.6	88.0	104.9	119.9	82.1	218.9	-	102.5	103.4	82.4

(注)組織再編により平成20年度に湘南台は藤沢に、綾瀬は海老名に統合した。

(2) 量水器修理状況

(単位 個)

口径 (mm) 月別	13	20	25	30	40	50	75	100	150	200	250	300	350	計
4	16,800	21,765	290	0	0	0	0	0	0	0	0	0	0	38,855
5	2,880	2,710	20	20	102	90	8	0	0	0	0	0	0	5,830
6	275	3	0	0	0	0	0	0	0	0	0	0	0	278
7	0	0	0	0	0	0	0	0	0	0	0	0	0	0
8	23,010	20,560	370	0	1	0	0	0	0	0	0	0	0	43,941
9	8,370	5,950	20	0	0	0	0	0	0	0	0	0	0	14,340
10	120	40	0	0	0	0	0	0	0	0	0	0	0	160
11	150	140	0	0	0	0	0	0	0	0	0	0	0	290
12	14,953	15,847	560	0	0	40	0	10	0	0	0	0	0	31,410
1	0	0	0	10	400	0	0	0	0	0	0	0	0	410
2	0	0	0	0	0	0	0	0	0	0	0	0	0	0
3	0	0	0	0	0	0	0	0	0	0	0	0	0	0
計	66,558	67,015	1,260	30	503	130	8	10	0	0	0	0	0	135,514
前年度	72,164	55,200	2,354	46	712	184	20	12	0	0	0	0	0	130,692
前年度 比較 (%)	92	121	54	65	71	71	40	83	0	0	0	0	0	104

(3) 口径別量水器設置数(所別)

口径	所別 区分	相模原水道営業所			相模原南水道営業所			津久井水道営業所			鎌倉水道営業所		
		当年度	前年度	前年度 対比%	当年度	前年度	前年度 対比%	当年度	前年度	前年度 対比%	当年度	前年度	前年度 対比%
13 mm		100,014	99,666	100.3	68,387	68,430	99.9	11,138	11,271	98.8	32,112	31,439	102.1
20		80,511	78,637	102.4	58,737	56,948	103.1	16,583	16,385	101.2	45,039	43,833	102.8
25		3,817	3,786	100.8	2,816	2,797	100.7	558	551	101.3	8,068	8,179	98.6
30		12	15	80.0	1	2	50.0	7	7	100.0	—	—	—
40		856	860	99.5	461	456	101.1	137	135	101.5	416	414	100.5
50		575	567	101.4	297	294	101.0	59	58	101.7	(3) 305	(3) 305	100.0
75		78	76	102.6	70	72	97.2	(1) 16	(1) 16	100.0	36	38	94.7
100		(1) 29	(1) 30	96.7	(1) 19	(1) 20	95.0	(11) 14	(11) 14	100.0	(2) 23	(2) 22	104.5
150		(1) 15	(1) 15	100.0	(1) 15	(1) 15	100.0	(5) 5	(5) 5	100.0	(3) 11	(3) 11	100.0
200		11	11	100.0	3	3	100.0	(5) 5	(5) 5	100.0	(13) 16	(13) 16	100.0
250		(1) 3	(1) 3	100.0	1	1	100.0	—	—	—	(2) 4	(2) 4	100.0
300		(3) 4	(3) 4	100.0	(1) 1	(1) 1	100.0	—	—	—	(8) 9	(8) 9	100.0
350		(1) 1	(1) 1	100.0	—	—	—	—	—	—	—	—	—
400		—	—	—	—	—	—	—	—	—	—	—	—
計		(7) 185,926	(7) 183,671	101.2	(3) 130,808	(3) 129,039	101.4	(22) 28,522	(22) 28,447	100.3	(31) 86,039	(31) 84,270	102.1
口径	所別 区分	二宮水道営業所			厚木水道営業所			伊勢原水道営業所			海老名水道営業所		
		当年度	前年度	前年度 対比%	当年度	前年度	前年度 対比%	当年度	前年度	前年度 対比%	当年度	前年度	前年度 対比%
13 mm		11,919	11,891	100.2	60,380	59,871	100.9	26,417	26,305	100.4	42,673	42,378	100.7
20		19,174	18,849	101.7	52,406	51,595	101.6	20,574	20,176	102.0	46,680	45,610	102.3
25		1,140	1,131	100.8	3,003	2,970	101.1	938	922	101.7	1,749	1,753	99.8
30		7	8	87.5	—	—	—	1	1	100.0	1	1	100.0
40		90	90	100.0	680	685	99.3	224	220	101.8	421	409	102.9
50		67	67	100.0	395	398	99.2	135	134	100.7	271	272	99.6
75		10	9	111.1	66	68	97.1	15	16	93.8	26	26	100.0
100		7	7	100.0	28	28	100.0	8	9	88.9	(2) 20	(2) 21	95.2
150		—	—	—	(3) 27	(3) 27	100.0	1	1	100.0	(1) 6	(1) 7	85.7
200		—	—	—	(4) 9	(4) 9	100.0	1	1	100.0	(6) 10	(6) 10	100.0
250		—	—	—	(1) 4	(1) 4	100.0	—	—	—	2	2	100.0
300		—	—	—	(2) 2	(2) 2	100.0	—	—	—	(2) 3	(2) 3	100.0
350		—	—	—	—	—	—	—	—	—	(1) 1	(1) 1	100.0
400		—	—	—	—	—	—	—	—	—	—	—	—
計		(0) 32,414	(0) 32,052	101	(10) 117,000	(10) 115,657	101.2	(0) 48,314	(0) 47,785	101.1	(12) 91,863	(12) 90,493	101.5
口径	所別 区分	合 計											
		当年度	前年度	前年度 対比%									
13 mm		641,754	639,736	100.3									
20		622,664	609,445	102.2									
25		43,475	43,539	99.9									
30		152	166	91.6									
40		6,223	6,190	100.5									
50		4,141	4,129	100.3									
75		591	597	99.0									
100		274	279	98.2									
150		147	150	98.0									
200		93	93	100.0									
250		19	19	100.0									
300		33	33	100.0									
350		3	3	100.0									
400		—	—	—									
計		1,319,569	1,304,379	101.2									

(注1) ()内数字は内数で、配水メーターを表わす。

(注2) 藤沢水道営業所の前年度の数値は、組織再編により平成20年度に統合した湘南台支所の数値を含む。

(注3) 海老名水道営業所の前年度の数値は、組織再編により平成20年度に統合した綾瀬水道営業所の数値を含む。

平成21年3月31日現在

逗子水道営業所			藤沢水道営業所			茅ヶ崎水道営業所			平塚水道営業所		
当年度	前年度	前年度 対比%	当年度	前年度	前年度 対比%	当年度	前年度	前年度 対比%	当年度	前年度	前年度 対比%
12,309	12,508	98.4	94,941	94,768	100.2	52,798	52,511	100.5	60,278	60,466	99.7
25,402	24,992	101.6	91,278	89,506	102.0	66,154	64,850	102.0	54,658	53,496	102.2
4,607	4,663	98.8	7,033	7,057	99.7	3,546	3,549	99.9	3,596	3,585	100.3
10	11	90.9	28	31	90.3	5	6	83.3	59	61	96.7
210	217	96.8	979	967	101.2	433	428	101.2	579	578	100.2
108	106	101.9	(1) 718	(1) 714	100.6	304	302	100.7	(1) 428	(1) 427	100.2
20	21	95.2	81	83	97.6	42	42	100.0	(2) 69	(2) 68	101.5
4	4	100.0	32	35	91.4	27	26	103.8	(2) 39	(2) 39	100.0
2	2	100.0	(1) 27	(1) 29	93.1	8	8	100.0	(2) 22	(2) 22	100.0
—	—	—	(2) 13	(2) 13	100.0	4	4	100.0	(4) 12	(4) 12	100.0
—	—	—	3	3	100.0	—	—	—	1	1	100.0
1	1	100.0	(4) 5	(4) 5	100.0	3	3	100.0	(2) 5	(2) 5	100.0
—	—	—	—	—	—	1	1	100.0	—	—	—
—	—	—	—	—	—	—	—	—	—	—	—
(0)	(0)	—	(8)	(8)	—	(0)	(0)	—	(13)	(13)	—
42,673	42,525	100.3	195,138	193,211	101.0	123,325	121,730	101.3	119,746	118,760	100.8
大和水道営業所			箱根水道営業所			寒川浄水場			谷ヶ原浄水場		
当年度	前年度	前年度 対比%	当年度	前年度	前年度 対比%	当年度	前年度	前年度 対比%	当年度	前年度	前年度 対比%
66,622	66,496	100.2	1,766	1,736	101.7	—	—	—	—	—	—
43,760	42,868	102.1	1,708	1,700	100.5	—	—	—	—	—	—
2,137	2,129	100.4	467	467	100.0	—	—	—	—	—	—
—	—	—	21	23	91.3	—	—	—	—	—	—
538	535	100.6	199	196	101.5	—	—	—	—	—	—
359	363	98.9	120	122	98.4	—	—	—	—	—	—
45	45	100.0	(1) 15	(1) 15	100.0	(2) 2	(2) 2	100.0	—	—	—
13	13	100.0	(2) 5	(2) 5	100.0	(5) 5	(5) 5	100.0	(1) 1	(1) 1	100.0
5	5	100.0	(2) 2	(2) 2	100.0	—	—	—	(1) 1	(1) 1	100.0
2	2	100.0	(7) 7	(7) 7	100.0	—	—	—	—	—	—
1	1	100.0	—	—	—	—	—	—	—	—	—
—	—	—	—	—	—	—	—	—	—	—	—
—	—	—	—	—	—	—	—	—	—	—	—
—	—	—	—	—	—	—	—	—	—	—	—
(0)	(0)	—	(12)	(12)	—	(7)	(7)	—	(2)	(2)	—
113,482	112,457	100.9	4,310	4,273	100.9	7	7	100.0	2	2	100.0

6 經 營

6 経 営

(1) 給水戸数及び用途別給水戸数

ア 給水戸数

(単位 戸)

所別 市町別	4	5	6	7	8	9	10	11	12	1	2	3
相模原水道営業所 相模原市	172,286	172,895	173,097	173,349	173,439	173,621	173,794	173,772	173,659	173,618	173,271	173,071
相模原南水道営業所 相模原市	119,127	119,464	119,601	119,714	119,789	119,871	119,972	120,090	120,069	120,121	120,155	119,935
津久井水道営業所 相模原市	28,068	28,112	28,155	28,186	28,204	28,234	28,252	28,257	28,258	28,266	28,287	28,179
鎌倉水道営業所 鎌倉市	80,366	80,486	80,539	80,547	80,736	80,735	80,816	80,814	80,820	80,855	80,882	80,872
逗子水道営業所 逗子市	27,566	27,578	27,584	27,596	27,617	27,656	27,655	27,660	27,635	27,669	27,663	27,607
葉山町	14,111	14,130	14,142	14,154	14,196	14,209	14,197	14,201	14,209	14,211	14,235	14,243
小 計	41,677	41,708	41,726	41,750	41,813	41,865	41,852	41,861	41,844	41,880	41,898	41,850
藤沢水道営業所 藤沢市	181,233	181,779	182,009	182,190	182,447	182,610	182,687	182,780	182,616	182,555	182,427	182,024
茅ヶ崎水道営業所 茅ヶ崎市	95,025	95,151	95,140	95,131	95,206	95,162	95,175	95,166	95,093	95,059	94,856	94,641
平塚市	196	200	197	199	199	201	199	202	201	202	202	202
寒川町	15,412	15,383	15,415	15,384	15,396	15,378	15,377	15,362	15,375	15,342	15,345	15,334
小 計	110,633	110,734	110,752	110,714	110,801	110,741	110,751	110,730	110,669	110,603	110,403	110,177
平塚水道営業所 平塚市	111,373	111,685	111,766	111,963	111,997	112,075	112,037	112,035	111,885	111,826	111,756	111,620
二宮水道営業所 小田原市	4,390	4,375	4,372	4,379	4,379	4,390	4,397	4,400	4,400	4,421	4,431	4,448
大磯町	13,240	13,249	13,265	13,256	13,269	13,265	13,292	13,281	13,249	13,262	13,291	13,295
二宮町	12,392	12,421	12,423	12,429	12,426	12,440	12,427	12,445	12,424	12,441	12,436	12,447
小 計	30,022	30,045	30,060	30,064	30,074	30,095	30,116	30,126	30,073	30,124	30,158	30,190
厚木水道営業所 厚木市	96,921	96,935	96,939	97,013	97,065	97,038	96,954	96,902	96,680	96,476	96,244	95,897
愛川町	5,668	5,671	5,672	5,691	5,687	5,660	5,613	5,592	5,559	5,551	5,508	5,466
小計	102,589	102,606	102,611	102,704	102,752	102,698	102,567	102,494	102,239	102,027	101,752	101,363
伊勢原水道営業所 伊勢原市	44,438	44,600	44,654	44,686	44,718	44,689	44,714	44,768	44,803	44,794	44,763	44,586
海老名水道営業所 海老名市	53,476	53,607	53,694	53,744	53,794	53,780	53,894	53,897	53,886	53,864	53,868	53,875
綾瀬市	33,187	33,253	33,289	33,338	33,368	33,400	33,500	33,518	33,522	33,487	33,476	33,468
小計	86,663	86,860	86,983	87,082	87,162	87,180	87,394	87,415	87,408	87,351	87,344	87,343
大和水道営業所 大和市	106,366	106,610	106,664	106,675	106,868	106,894	106,998	107,091	106,977	106,953	107,075	107,168
箱根水道営業所 箱根町	4,149	4,238	4,221	4,239	4,239	4,247	4,227	4,241	4,232	4,225	4,232	4,233
合 計	1,218,990	1,221,822	1,222,838	1,223,863	1,225,039	1,225,555	1,226,177	1,226,474	1,225,552	1,225,198	1,224,403	1,222,611

イ 用途別給水戸数

(単位 戸)

所 別	年 度 別	用途別	家事用	営業用	公共用	工業用	浴場用	プール用	一時用	合 計
		16	1,099,746	58,199	6,151	3,660	34	438	1,831	1,170,058
17	1,118,253	57,203	6,218	3,624	33	440	1,848	1,187,619		
18	1,131,560	58,009	6,265	3,574	33	443	2,232	1,202,116		
19	1,143,507	58,133	6,159	3,553	31	443	1,979	1,213,805		
20	1,153,057	57,569	6,153	3,482	30	435	1,885	1,222,611		
相 模 原	163,341	7,969	695	794	2	54	216	173,071		
相 模 原 南	115,089	4,217	380	82	5	39	123	119,935		
津 久 井	26,415	1,231	337	122	0	24	50	28,179		
鎌 倉	76,397	3,619	554	93	5	18	186	80,872		
逗 子	39,713	1,766	258	2	1	15	95	41,850		
藤 沢	172,144	8,304	831	357	3	63	322	182,024		
茅 ヶ 崎	104,353	4,796	447	325	2	34	220	110,177		
平 塚	104,174	6,253	581	410	6	55	141	111,620		
二 宮	28,484	1,347	259	47	0	7	46	30,190		
厚 木	94,263	5,928	642	352	1	44	133	101,363		
伊 勢 原	42,004	2,101	243	128	0	19	91	44,586		
海 老 名	82,167	4,017	441	559	1	37	121	87,343		
大 和	101,021	5,346	436	211	4	26	124	107,168		
箱 根	3,492	675	49	0	0	0	17	4,233		

(2) 給水人口及び給水普及率

ア 水道営業所別給水人口

(平成21年3月31日現在)

所別 市町別	区分 面積 km ²	給水区域内		現在給水		普及率 (人口比) %
		世帯数 世帯	人口 人	戸数 戸	人口 人	
相模原水道営業所 相模原市	60.95	158,985	384,976	173,071	384,475	99.9
相模原南水道営業所 相模原市	29.45	111,787	254,021	119,935	253,385	99.7
津久井水道営業所 相模原市	159.17	25,074	68,328	28,179	68,022	99.6
鎌倉水道営業所 鎌倉市	39.60	72,515	173,746	80,872	173,676	100.0
逗子水道営業所 逗子市	17.34	23,973	58,612	27,607	58,610	100.0
葉山町	16.83	12,640	32,270	14,243	32,265	100.0
小計	34.17	36,613	90,882	41,850	90,875	100.0
藤沢水道営業所 藤沢市	69.51	170,674	405,939	182,024	405,639	99.9
茅ヶ崎水道営業所 茅ヶ崎市	35.76	92,874	233,127	94,641	233,014	100.0
平塚市	0.41	211	451	202	445	98.7
寒川町	13.42	17,911	47,645	15,334	47,578	99.9
小計	49.59	110,996	281,223	110,177	281,037	99.9
平塚水道営業所 平塚市	67.25	104,091	259,538	111,620	258,803	99.7
二宮水道営業所 小田原市	8.88	3,953	11,061	4,448	10,966	99.1
大磯町	17.23	12,424	32,908	13,295	32,866	99.9
二宮町	9.08	11,274	29,578	12,447	29,515	99.8
小計	35.19	27,651	73,547	30,190	73,347	99.7
厚木水道営業所 厚木市	93.83	94,446	226,077	95,897	224,325	99.2
愛川町	5.62	3,800	9,394	5,466	9,105	96.9
小計	99.45	98,246	235,471	101,363	233,430	99.1
伊勢原水道営業所 伊勢原市	55.52	41,201	100,866	44,586	100,251	99.4
海老名水道営業所 海老名市	26.48	50,151	126,936	53,875	126,782	99.9
綾瀬市	22.28	31,505	82,548	33,468	82,496	99.9
小計	48.76	81,656	209,484	87,343	209,278	99.9
大和水道営業所 大和市	27.06	95,715	224,894	107,168	224,316	99.7
箱根水道営業所 箱根町	32.90	3,565	7,002	4,233	6,541	93.4
合計	808.57	1,138,769	2,769,917	1,222,611	2,763,075	99.8

(注) 面積は、平成20年10月1日現在の「全国都道府県市区町村別面積調」(国土地理院)を基準としたものである。

ただし、茅ヶ崎市、平塚市、大磯町は、境界未定のため、昭和62年10月1日現在の「全国都道府県市区町村別面積調」(国土地理院)を基準としたものである。

イ 市町別給水人口

(平成21年3月31日現在)

区分 市町別	行政区域内			給水区域内				現在給水		普及率 (人口比) %
	面積 km ²	世帯数 世帯	人口 人	区域	面積 km ²	世帯数 世帯	人口 人	戸数 戸	人口 人	
平塚市	67.88	104,345	260,123	全域 (土屋のうち宇遠藤原を除く)	67.66	104,302	259,996	111,822	259,248	99.7
鎌倉市	39.60	72,515	173,746	全域	39.60	72,515	173,746	80,872	173,676	100.0
藤沢市	69.51	170,674	405,939	全域	69.51	170,674	405,939	182,024	405,639	99.9
小田原市	114.09	77,580	198,259	一部	8.88	3,953	11,061	4,448	10,966	99.1
茅ヶ崎市	35.76	92,874	233,240	全域	35.76	92,874	233,240	94,641	233,014	99.9
逗子市	17.34	23,973	58,612	全域	17.34	23,973	58,612	27,607	58,610	100.0
相模原市	328.84	296,789	710,336	一部	249.57	295,846	707,325	321,185	705,882	99.8
厚木市	93.83	94,446	226,077	全域	93.83	94,446	226,077	95,897	224,325	99.2
大和市	27.06	95,715	224,894	全域	27.06	95,715	224,894	107,168	224,316	99.7
伊勢原市	55.52	41,406	100,866	全域	55.52	41,406	100,866	44,586	100,251	99.4
海老名市	26.48	50,151	126,936	全域	26.48	50,151	126,936	53,875	126,782	99.9
綾瀬市	22.28	31,505	82,548	全域	22.28	31,505	82,548	33,468	82,496	99.9
葉山町	17.06	12,640	32,270	一部	16.83	12,640	32,270	14,243	32,265	100.0
寒川町	13.42	17,911	47,712	全域	13.42	17,911	47,712	15,334	47,578	99.7
大磯町	17.23	12,424	32,908	全域	17.23	12,424	32,908	13,295	32,866	99.9
二宮町	9.08	11,274	29,578	全域	9.08	11,274	29,578	12,447	29,515	99.8
箱根町	92.82	6,693	13,453	一部	32.90	3,565	7,002	4,233	6,541	93.4
愛川町	34.29	15,626	41,748	一部	5.62	3,800	9,394	5,466	9,105	96.9
合計	1,082.09	1,228,541	2,999,245		808.57	1,138,974	2,770,104	1,222,611	2,763,075	99.7

(注) 面積は、平成20年10月1日現在の「全国都道府県市区町村別面積調」(国土地理院)を基準としたものである。

ただし、茅ヶ崎市、平塚市、大磯町は、境界未定のため、昭和62年10月1日現在の「全国都道府県市区町村別面積調」(国土地理院)を基準としたものである。

ウ 平成20年10月1日現在 市町別給水人口

区分 市町別	行政区域内		給水区域内		現在給水		普及率 (人口比) %
	世帯数 世帯	人口 人	世帯数 世帯	人口 人	戸数 戸	人口 人	
平塚市	103,975	260,768	103,929	260,627	112,276	259,872	99.7
鎌倉市	72,039	173,439	72,039	173,439	80,735	173,369	100.0
藤沢市	169,891	405,243	169,891	405,243	182,610	404,925	99.9
小田原市	77,266	198,698	3,902	11,074	4,390	10,977	99.1
茅ヶ崎市	91,984	232,237	91,984	232,237	95,162	232,083	99.9
逗子市	23,922	58,660	23,922	58,660	27,656	58,658	100.0
相模原市	295,168	709,281	294,227	706,239	321,726	704,516	99.8
厚木市	94,325	226,419	94,325	226,419	97,038	224,463	99.1
大和市	95,056	224,231	95,056	224,231	106,894	223,650	99.7
伊勢原市	41,156	100,798	41,156	100,798	44,689	100,183	99.4
海老名市	49,784	126,677	49,784	126,677	53,780	126,509	99.9
綾瀬市	31,258	82,360	31,258	82,360	33,400	82,292	99.9
葉山町	12,525	32,234	12,525	32,234	14,209	32,229	100.0
寒川町	17,816	47,641	17,816	47,641	15,378	47,572	99.9
大磯町	12,314	32,837	12,314	32,837	13,265	32,794	99.9
二宮町	11,192	29,585	11,192	29,585	12,440	29,522	99.8
箱根町	6,807	13,540	3,613	7,041	4,247	6,604	93.8
愛川町	15,615	41,887	3,759	9,449	5,660	9,155	96.9
合計	1,222,093	2,996,535	1,132,692	2,766,791	1,225,555	2,759,373	99.7

(3) 市町別有収水量の推移

市町別	16		17		18		19		20	
	水量	指数	水量	指数	水量	指数	水量	指数	水量	指数
	m ³		m ³		m ³		m ³		m ³	
平塚市	33,406,445	100	33,365,693	100	32,800,521	98	32,773,714	98	31,806,228	95
鎌倉市	22,172,378	100	22,027,161	99	21,767,698	98	21,556,938	97	21,108,478	95
藤沢市	48,143,119	100	47,771,274	99	47,022,968	98	47,000,166	98	46,119,728	96
小田原市	1,204,185	100	1,219,528	101	1,200,414	100	1,211,517	101	1,183,893	98
茅ヶ崎市	25,536,947	100	25,410,919	100	25,112,709	98	25,108,379	98	24,585,934	96
逗子市	7,331,774	100	7,236,658	99	7,127,348	97	7,042,402	96	6,901,258	94
相模原市	70,705,166	100	75,179,718	106	77,767,533	110	77,912,628	110	76,393,026	108
厚木市	28,470,703	100	28,562,070	100	28,226,101	99	28,144,863	99	27,541,612	97
大和市	24,793,118	100	24,756,840	100	24,484,676	99	24,422,324	99	23,931,092	97
伊勢原市	11,614,363	100	11,619,889	100	11,493,274	99	11,395,094	98	11,164,572	96
海老名市	15,585,861	100	15,421,444	99	15,381,862	99	15,426,169	99	15,264,519	98
綾瀬市	9,625,877	100	9,730,045	101	9,719,013	101	9,875,968	103	9,437,659	98
葉山町	3,997,830	100	3,997,296	100	3,926,430	98	3,939,794	99	3,902,718	98
寒川町	6,878,936	100	6,919,844	101	6,983,673	102	7,061,370	103	6,762,995	98
大磯町	3,823,830	100	3,785,032	99	3,740,181	98	3,689,993	96	3,632,826	95
二宮町	3,359,858	100	3,342,896	99	3,262,900	97	3,231,263	96	3,153,812	94
箱根町	2,705,556	100	2,728,502	101	2,684,635	99	2,744,254	101	2,682,007	99
愛川町	1,982,106	100	1,990,857	100	1,939,578	98	2,010,711	101	1,943,045	98
城山町	2,683,394	100	2,660,776	99	-	-	-	-	-	-
津久井町	3,137,694	100	-	-	-	-	-	-	-	-
相模湖町	1,195,944	100	-	-	-	-	-	-	-	-
藤野町	932,854	100	927,198	99	-	-	-	-	-	-
計	329,287,938	100	328,653,640	100	324,641,514	99	324,547,547	99	317,515,402	96
座間市	2,628,000	100	2,644,929	101	2,628,000	100	2,269,200	86	2,268,384	86
秦野市	5,343,380	100	5,338,890	100	5,718,730	107	5,078,390	95	4,690,040	88
計	7,971,380	100	7,983,819	100	8,346,730	105	7,347,590	92	6,958,424	87
合計	337,259,318	100	336,637,459	100	332,988,244	99	331,895,137	98	324,473,826	96

(注) 平成17年度の相模原市は、平成18年3月20日に合併した津久井町、相模湖町の水量を含む。
平成18年度の相模原市は、平成19年3月11日に合併した城山町、藤野町の水量を含む。

(4) 有収水量と水道料金

所別 区分 用途別	相模原			相模原南			津久井		
	給水延戸数	有収水量	水道料金	給水延戸数	有収水量	水道料金	給水延戸数	有収水量	水道料金
	戸	m ³	円	戸	m ³	円	戸	m ³	円
家事用	1,963,318	33,786,632	4,660,606,377	1,393,171	22,798,146	3,110,040,288	309,172	6,245,468	889,796,063
営業用	96,006	5,354,256	1,458,439,430	50,923	2,304,546	585,910,069	14,582	696,957	178,643,120
公共用	8,316	1,439,254	484,366,868	4,544	716,061	238,484,735	4,108	314,268	95,919,028
工業用	9,661	1,926,354	690,505,107	1,025	291,524	107,227,082	1,471	162,305	49,664,664
浴場用	24	671	46,554	60	5,568	360,070	0	0	0
プール用	659	152,810	9,508,805	465	104,245	6,489,366	288	26,791	1,768,694
一時用	2,315	37,284	21,190,854	1,562	19,572	10,746,131	503	10,314	6,117,392
分水	0	0	0	12	607,417	136,337,552	0	0	0
計	2,080,299	42,697,261	7,324,663,995	1,451,762	26,847,079	4,195,595,293	330,124	7,456,103	1,221,908,961

所別 区分 用途別	鎌倉			逗子			藤沢		
	給水延戸数	有収水量	水道料金	給水延戸数	有収水量	水道料金	給水延戸数	有収水量	水道料金
	戸	m ³	円	戸	m ³	円	戸	m ³	円
家事用	921,525	16,783,551	2,345,072,206	482,935	9,366,832	1,321,794,984	2,105,896	36,643,618	5,052,231,914
営業用	43,419	2,870,174	771,175,248	21,226	1,096,411	283,916,953	100,347	5,467,726	1,463,557,377
公共用	6,638	636,307	196,520,533	3,097	304,606	90,604,247	9,982	1,613,145	543,072,421
工業用	1,116	709,790	269,079,113	24	248	46,592	4,322	2,138,198	820,106,968
浴場用	60	33,435	2,020,365	12	7,012	422,866	36	21,546	1,299,121
プール用	224	46,704	2,910,654	180	19,192	1,232,596	770	164,548	10,224,299
一時用	2,037	28,517	16,434,514	1,281	9,675	5,051,676	3,471	70,947	40,938,693
分水	0	0	0	0	0	0	0	0	0
計	975,019	21,108,478	3,603,212,633	508,755	10,803,976	1,703,069,914	2,224,824	46,119,728	7,931,430,793

所別 区分 用途別	茅ヶ崎			平塚			二宮		
	給水延戸数	有収水量	水道料金	給水延戸数	有収水量	水道料金	給水延戸数	有収水量	水道料金
	戸	m ³	円	戸	m ³	円	戸	m ³	円
家事用	1,334,360	25,413,184	3,525,546,306	1,250,072	23,655,518	3,338,622,697	345,024	7,049,205	1,008,579,836
営業用	57,426	2,828,116	737,630,086	75,329	3,809,637	1,014,906,952	16,237	645,737	156,752,677
公共用	5,314	677,478	214,146,173	6,994	1,091,340	373,465,478	3,080	165,279	46,557,194
工業用	3,930	2,409,107	959,033,687	4,930	3,079,745	1,164,568,384	555	92,713	28,740,616
浴場用	24	3,093	191,513	75	8,810	547,953	0	0	0
プール用	418	55,359	3,516,973	653	75,000	4,852,305	84	7,921	520,559
一時用	2,751	24,086	13,568,332	1,773	24,684	13,318,994	591	9,676	5,585,862
分水	0	0	0	12	4,690,040	608,603,458	0	0	0
計	1,404,223	31,410,423	5,453,633,070	1,339,838	36,434,774	6,518,886,221	365,571	7,970,531	1,246,736,744

(注)水道料金には、消費税及び地方消費税相当額を含む。

所別 区分 用途別	厚 木			伊 勢 原			海 老 名		
	給水延戸数	有収水量	水道料金	給水延戸数	有収水量	水道料金	給水延戸数	有収水量	水道料金
	戸	m ³	円	戸	m ³	円	戸	m ³	円
家事用	1,220,805	21,416,710	3,017,726,271	493,911	8,977,903	1,265,207,430	982,125	18,697,689	2,596,070,076
営業用	71,536	4,426,117	1,211,426,656	25,230	1,369,065	365,310,856	48,325	2,688,685	753,181,240
公共用	7,613	1,186,483	412,583,973	2,925	345,622	110,636,933	5,256	531,441	161,265,926
工業用	4,184	2,330,079	879,905,113	1,553	429,391	141,183,900	6,791	2,708,509	1,090,272,448
浴場用	12	3,096	188,493	0	0	0	34	892	148,868
プール用	526	77,966	4,928,402	222	35,936	2,266,971	455	49,087	3,192,450
一時用	1,496	44,206	25,868,677	668	6,655	3,548,137	1,643	25,875	14,534,947
分水	0	0	0	0	0	0	12	939,980	241,018,167
計	1,306,172	29,484,657	5,552,627,585	524,509	11,164,572	1,888,154,227	1,044,641	25,642,158	4,859,684,122

所別 区分 用途別	大 和			箱 根		
	給水延戸数	有収水量	水道料金	給水延戸数	有収水量	水道料金
	戸	m ³	円	戸	m ³	円
家事用	1,187,753	20,113,153	2,750,387,324	40,202	865,334	177,876,020
営業用	64,838	2,794,987	718,427,153	8,211	1,746,080	553,753,174
公共用	5,177	600,958	193,322,307	588	63,075	17,266,430
工業用	2,521	354,833	112,024,078	0	0	0
浴場用	50	3,305	211,128	0	0	0
プール用	322	47,387	3,002,900	5	908	55,408
一時用	1,381	16,469	9,007,304	301	6,610	3,716,474
分水	12	720,987	131,152,965	0	0	0
計	1,262,054	24,652,079	3,917,535,159	49,307	2,682,007	752,667,506

所別 区分 用途別	合 計						
	給水延戸数	構成比	有収水量	構成比	水道料金	構成比	供給単価
	戸	%	m ³	%	円	%	円
家事用	14,030,269	94.4	251,812,943	77.6	35,059,557,792	62.4	139.23
営業用	693,635	4.7	38,098,494	11.7	10,253,030,991	18.3	269.12
公共用	73,632	0.5	9,685,317	3.0	3,178,212,246	5.7	328.15
工業用	42,083	0.3	16,632,796	5.1	6,312,357,752	11.2	379.51
浴場用	387	0.0	87,428	0.0	5,436,931	0.0	62.19
プール用	5,271	0.0	863,854	0.3	54,470,382	0.1	63.06
一時用	21,773	0.1	334,570	0.1	189,627,987	0.3	566.78
分水	48	0.0	6,958,424	2.1	1,117,112,142	2.0	160.54
計	14,867,098	100.0	324,473,826	100.0	56,169,806,223	100.0	173.11

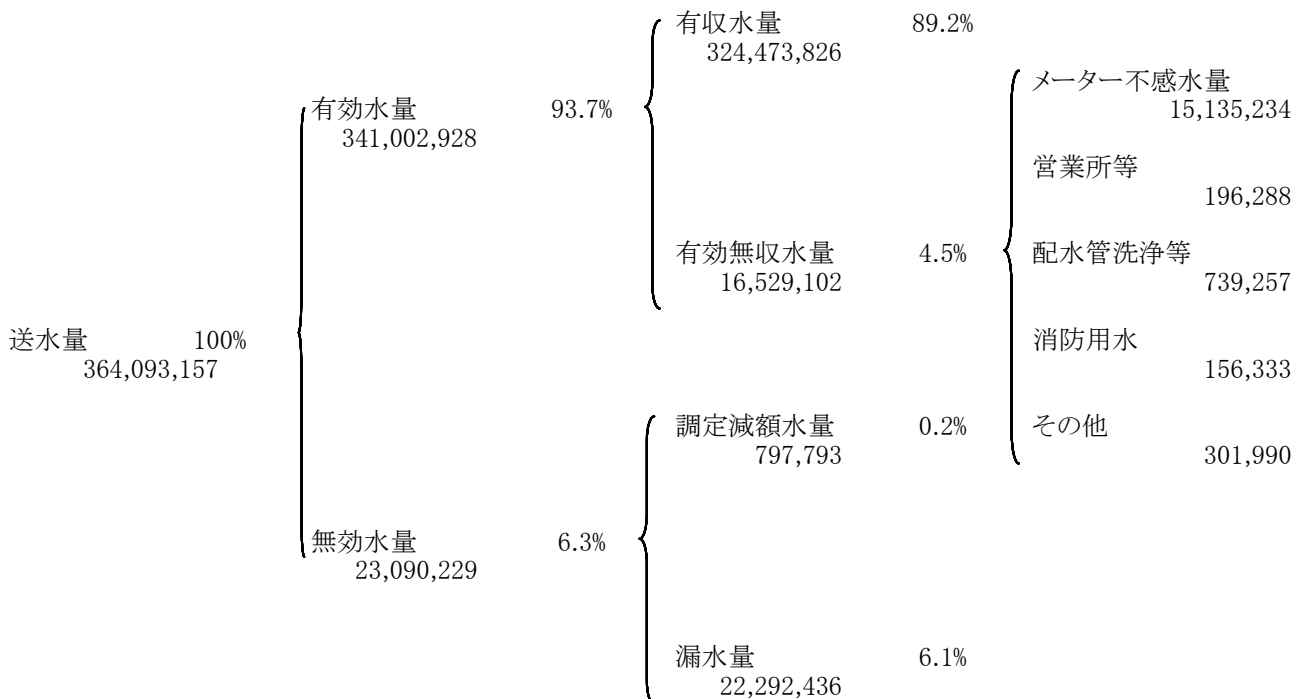
(注)構成比は小数点以下第二位を四捨五入しているため、必ずしも計と一致しない。

(5) 有効無効水量表

(単位 m³)

区分 年度	送水量	有効水量			無効水量	有収率	無収率	無効率
		有収水量	無収水量	計				
16	377,546,948	337,259,318	16,971,506	354,230,824	23,316,124	89.3%	4.5%	6.2%
17	374,310,357	336,637,459	17,112,258	353,749,717	20,560,640	89.9%	4.6%	5.5%
18	373,491,351	332,988,244	16,972,233	349,960,477	23,530,874	89.2%	4.5%	6.3%
19	372,223,736	331,895,137	16,796,346	348,691,483	23,532,253	89.2%	4.5%	6.3%
20	364,093,157	324,473,826	16,529,102	341,002,928	23,090,229	89.2%	4.5%	6.3%

送水量分析表 (単位 m³)



(6) 水道利用加入金調定状況

ア 口径別

年度別	口径別	25ミリメートル以下			40	50			
		旧県民	新県民	計					
15	戸数	(28.2)	6,503	(71.8)	16,580	(100.0)	23,083	19	8
	金額		487,725		2,487,000		2,974,725	24,225	15,600
16	戸数	(25.4)	5,498	(74.6)	16,173	(100.0)	21,671	18	5
	金額		412,350		2,425,950		2,838,300	22,950	9,750
17	戸数	(23.3)	5,064	(76.7)	16,655	(100.0)	21,719	27	7
	金額		379,800		2,498,250		2,878,050	34,425	13,650
18	戸数	(-)	-	(-)	18,958	(-)	18,958	19	10
	金額		-		2,274,960		2,274,960	16,625	13,500
19	戸数	(-)	-	(-)	18,632	(-)	18,632	23	4
	金額		-		2,235,840		2,235,840	20,125	5,400
20	戸数	(-)	-	(-)	15,960	(-)	15,960	11	3
	金額		-		1,915,200		1,915,200	9,625	4,050

(注)1 ()内は、新・旧県民の構成比率である。

(旧県民とは、県内に3年以上居住していたものをいう。平成18年度条例改正により旧県民、新県民の区別は廃止。)

2 金額には、消費税及び地方消費税相当額を含まない。

イ 水道営業所別

所別	年度月別 区分	16年度	17年度	18年度	19年度	20			
						4月	5月	6月	7月
相模原	戸数	4,209	3,449	2,768	3,016	121	359	169	92
	金額	606,975	500,250	378,010	386,040	17,495	43,715	20,280	12,420
相模原南	戸数	1,455	2,048	1,545	1,619	155	80	116	45
	金額	193,875	294,975	188,225	206,535	18,600	10,865	14,470	6,035
津久井	戸数	388	395	337	265	11	36	30	25
	金額	52,050	50,775	41,075	32,910	1,320	4,320	3,600	3,000
鎌倉	戸数	1,402	1,561	1,001	817	49	74	128	59
	金額	193,125	221,775	125,580	108,520	5,880	8,880	15,995	7,715
逗子	戸数	410	499	524	444	15	25	36	30
	金額	71,175	66,975	65,950	54,550	1,800	3,000	4,320	3,600
藤沢	戸数	1,803	2,485	1,686	1,938	111	202	181	219
	金額	256,200	353,775	238,045	243,010	15,700	26,220	41,905	30,480
湘南台	戸数	1,403	1,382	1,099	942				
	金額	190,575	192,375	138,065	115,420				
茅ヶ崎	戸数	1,920	2,042	2,044	2,374	102	155	172	118
	金額	267,750	279,000	261,010	293,645	12,875	19,870	21,910	14,795
平塚	戸数	1,885	1,516	1,811	1,588	90	162	111	138
	金額	339,375	246,825	313,555	203,795	11,155	21,925	13,955	16,715
二宮	戸数	397	455	335	551	65	19	17	22
	金額	46,950	53,400	43,210	71,120	7,800	2,280	2,040	3,750
厚木	戸数	2,393	2,110	2,097	1,900	127	84	104	258
	金額	321,000	296,250	265,325	233,230	15,240	10,835	13,115	31,045
伊勢原	戸数	856	720	672	526	22	33	43	43
	金額	130,500	102,450	80,995	71,935	2,640	4,315	5,160	5,795
海老名	戸数	939	944	1,129	764	81	112	86	113
	金額	121,875	127,425	141,480	98,595	9,720	14,710	10,955	15,305
大和	戸数	1,770	1,868	1,393	1,460	55	108	100	156
	金額	252,600	277,950	174,530	182,435	8,345	12,960	12,755	20,050
綾瀬	戸数	697	431	614	521				
	金額	100,050	59,250	156,005	65,815				
箱根	戸数	23	29	140	134	0	3	4	12
	金額	23,100	11,250	17,910	17,350	0	360	1,115	1,440
計	戸数	21,950	21,934	19,195	18,859	1,004	1,452	1,297	1,330
	金額	3,167,175	3,134,700	2,628,970	2,384,905	128,570	184,255	181,575	172,145

(注)1 金額には、消費税及び地方消費税相当額を含まない。

(注)2 組織再編により平成20年度に湘南台は藤沢に、綾瀬は海老名に統合した。

(金額単位 千円)

75	100	150	200	250	改造等	合計
0	0	0	0	0	66	23,176
0	0	0	0	0	101,550	3,116,100
0	0	1	0	0	255	21,950
0	0	18,000	0	0	278,175	3,167,175
2	0	0	0	0	179	21,934
9,300	0	0	0	0	199,275	3,134,700
1	0	0	1	0	206	19,195
3,250	0	0	28,000	0	292,635	2,628,970
0	0	0	0	0	200	18,859
0	0	0	0	0	123,540	2,384,905
0	0	0	0	0	121	16,095
0	0	0	0	0	146,720	2,075,595

(金額単位 千円)

年 度								
8 月	9 月	10 月	11 月	12 月	1 月	2 月	3 月	合計
119	94	165	171	286	124	247	163	2,110
17,430	11,915	20,910	22,080	42,930	21,325	29,640	20,550	280,690
161	64	900	178	92	203	96	63	2,153
19,835	8,790	107,940	21,755	12,150	24,360	11,520	9,185	265,505
17	13	41	23	46	15	19	28	304
2,040	2,195	5,555	2,760	5,520	1,800	2,915	3,715	38,740
57	72	84	101	82	57	85	55	903
6,840	8,640	10,080	12,120	12,220	6,840	11,945	7,710	114,865
37	35	38	34	29	26	27	40	372
5,550	4,200	4,560	4,080	3,480	3,120	3,240	4,800	45,750
229	198	201	214	235	159	186	172	2,307
29,225	26,260	25,665	26,950	28,200	8,945	24,500	21,790	305,840
0								0
0								0
118	83	161	100	157	102	268	121	1,657
14,160	11,470	19,320	12,000	19,475	12,240	44,620	16,620	219,355
137	129	176	129	142	74	87	69	1,444
17,075	16,750	21,120	17,105	17,040	12,520	10,440	18,035	193,835
28	28	40	45	14	17	21	27	343
3,360	3,360	5,435	5,400	1,680	2,040	3,155	3,240	43,540
68	87	161	134	110	139	160	109	1,541
8,160	10,440	19,080	16,080	13,200	16,680	20,470	13,715	188,060
93	43	37	33	48	87	70	32	584
12,550	5,160	4,440	4,315	5,760	11,075	9,155	3,840	74,205
57	90	120	184	95	55	114	76	1,183
7,355	11,435	14,400	22,050	12,510	7,870	13,680	10,110	150,100
60	68	60	91	86	167	144	35	1,130
7,630	8,160	7,835	11,950	13,445	20,040	17,280	5,590	146,040
0								0
0								0
2	28	2	0	1	3	1	8	64
240	3,360	240	0	120	360	875	960	9,070
1,183	1,032	2,186	1,437	1,423	1,228	1,525	998	16,095
151,450	132,135	266,580	178,645	187,730	149,215	203,435	139,860	2,075,595

(7) 水道事業収益の推移

科目	年度 金額・比率	16			17		
		金額	構成比	前年対比	金額	構成比	前年対比
		円	%	%	円	%	%
営業収益		55,539,866,233	91.04	99.69	55,261,225,971	91.02	99.50
給水収益		51,149,488,724	83.84	99.79	50,766,182,281	83.62	99.25
給水装置工事収益		1,271,602,499	2.09	97.13	1,074,328,549	1.77	84.49
その他営業収益		3,118,775,010	5.11	99.27	3,420,715,141	5.63	109.68
営業外収益		5,467,837,702	8.96	111.50	5,433,273,255	8.95	99.37
水道利用加入金		3,167,175,000	5.19	101.64	3,134,700,000	5.16	98.97
受取利息		8,671,115	0.01	78.42	12,394,619	0.02	142.94
一般会計からの補助金		1,670,896,181	2.74	119.84	1,813,000,000	2.99	108.50
国庫補助金		47,993,000	0.08	96.74	51,862,000	0.09	108.06
雑収益		573,102,406	0.94	172.26	421,316,636	0.69	73.52
特別利益		0	0.00	皆減	16,445,002	0.03	皆増
特別利益		0	0.00	皆減	16,445,002	0.03	皆増
計		61,007,703,935	100.00	100.10	60,710,944,228	100.00	99.51
指数		100.0	-	-	99.5	-	-
当年度純利益(純損失△)		△ 2,591,619,555	-	-	△ 2,950,323,844	-	-
年間有収水量(分水量を含む)m ³		337,259,318	-	-	336,637,459	-	-

(注)消費税及び地方消費税相当額は、含まない。

(8) 水道事業費用の推移

科目	年度 金額・比率	16			17		
		金額	構成比	前年対比	金額	構成比	前年対比
		円	%	%	円	%	%
営業費用		54,211,909,712	85.24	98.75	54,888,302,958	86.22	101.25
原水及び浄水費		22,486,883,168	35.36	100.08	22,478,192,546	35.31	99.96
配水費		4,194,645,744	6.60	100.33	4,542,664,058	7.14	108.30
給水費		4,579,909,289	7.20	97.99	4,676,562,809	7.35	102.11
給水装置工事費		1,096,180,563	1.72	91.30	899,146,338	1.41	82.03
業務費		5,379,922,577	8.46	95.58	5,344,598,937	8.39	99.34
総係費		2,940,458,506	4.62	95.65	2,993,477,715	4.70	101.80
減価償却費		12,458,172,449	19.59	102.46	12,475,630,603	19.60	100.14
資産減耗費		1,075,737,416	1.69	71.07	1,478,029,952	2.32	137.40
営業外費用		9,387,413,778	14.76	95.62	8,772,965,114	13.78	93.45
支払利息		6,979,349,328	10.97	95.05	6,519,274,907	10.24	93.41
繰延勘定償却費		385,015,524	0.61	99.97	385,557,324	0.60	100.14
補助金		1,955,000,000	3.07	97.55	1,813,000,000	2.85	92.74
雑支出		68,048,926	0.11	79.98	55,132,883	0.09	81.02
特別損失		0	0.00	-	0	0.00	-
特別損失		0	0.00	-	0	0.00	-
計		63,599,323,490	100.00	98.27	63,661,268,072	100.00	100.10
指数		100.0	-	-	100.1	-	-

(注)消費税及び地方消費税相当額は、含まない。

18			19			20		
金額	構成比	前年対比	金額	構成比	前年対比	金額	構成比	前年対比
円	%	%	円	%	%	円	%	%
59,576,792,072	92.59	107.81	60,001,585,186	93.02	100.71	57,930,403,212	93.67	96.55
55,144,392,448	85.70	108.62	55,526,001,838	86.08	100.69	53,504,334,333	86.51	96.36
1,040,790,339	1.62	96.88	954,030,880	1.48	91.66	779,485,234	1.26	81.70
3,391,609,285	5.27	99.15	3,521,552,468	5.46	103.83	3,646,583,645	5.90	103.55
4,765,266,209	7.41	87.71	4,504,137,045	6.98	94.52	3,914,818,898	6.33	86.92
2,628,970,000	4.09	83.87	2,384,905,000	3.70	90.72	2,075,595,000	3.36	87.03
39,170,965	0.06	316.03	141,340,409	0.22	360.83	110,611,378	0.18	78.26
1,627,000,000	2.53	89.74	1,497,000,000	2.32	92.01	1,467,000,000	2.37	98.00
51,749,000	0.08	99.78	0	0.00	皆減	330,000	0.00	皆増
418,376,244	0.65	99.30	480,891,636	0.75	114.94	261,282,520	0.42	54.33
0	0.00	皆減	0	0.00	-	0	0.00	-
0	0.00	皆減	0	0.00	-	0	0.00	-
64,342,058,281	100.00	105.98	64,505,722,231	100.00	100.25	61,845,222,110	100.00	95.88
105.5	-	-	105.7	-	-	101.4	-	-
1,686,199,784	-	-	1,939,155,659	-	-	930,745,394	-	-
332,988,244	-	-	331,895,137	-	-	324,473,826	-	-

18			19			20		
金額	構成比	前年対比	金額	構成比	前年対比	金額	構成比	前年対比
円	%	%	円	%	%	円	%	%
54,366,589,413	86.77	99.05	54,651,239,761	87.35	100.52	54,058,810,568	88.75	98.92
21,369,364,458	34.11	95.07	21,393,330,937	34.19	100.11	20,655,581,287	33.91	96.55
4,440,139,782	7.09	97.74	4,312,961,824	6.89	97.14	4,252,209,898	6.98	98.59
5,335,991,283	8.52	114.10	5,961,032,734	9.53	111.71	6,365,084,637	10.45	106.78
916,908,497	1.46	101.98	930,859,363	1.49	101.52	915,877,889	1.50	98.39
5,231,809,552	8.35	97.89	4,929,212,971	7.88	94.22	4,702,261,929	7.72	95.40
2,737,696,682	4.37	91.46	2,959,968,834	4.73	108.12	2,604,506,517	4.28	87.99
12,485,307,838	19.93	100.08	12,808,367,224	20.47	102.59	13,006,559,546	21.35	101.55
1,849,371,321	2.94	125.12	1,355,505,874	2.17	73.30	1,556,728,865	2.56	114.84
8,289,269,084	13.23	94.49	7,728,888,881	12.35	93.24	6,794,825,270	11.15	87.91
6,258,769,554	9.99	96.00	5,985,992,500	9.57	95.64	5,237,639,594	8.60	87.50
359,480,161	0.57	93.24	210,753,805	0.34	58.63	61,635,327	0.10	29.25
1,627,000,000	2.60	89.74	1,497,000,000	2.39	92.01	1,467,000,000	2.41	98.00
44,019,369	0.07	79.84	35,142,576	0.06	79.83	28,550,349	0.04	81.24
0	0.00	-	186,437,930	0.30	皆増	60,840,878	0.10	32.63
0	0.00	-	186,437,930	0.30	皆増	60,840,878	0.10	32.63
62,655,858,497	100.00	98.42	62,566,566,572	100.00	99.86	60,914,476,716	100.00	97.36
98.5	-	-	98.4	-	-	95.8	-	-

(9) 経営分析比率表

分析項目	比 率					算 式	
	16年度	17年度	18年度	19年度	20年度		
施設 効 率	施設利用率(%)	70.8	70.1	67.4	66.9	65.7	$\frac{\text{日平均送水量 } 997,515 \text{ m}^3}{\text{最大供給量 } 1,519,230 \text{ m}^3}$
	最大稼働率(%)	80.5	77.6	75.3	73.7	73.5	$\frac{\text{日最大送水量 } 1,116,170 \text{ m}^3}{\text{最大供給量 } 1,519,230 \text{ m}^3}$
	負荷率(%)	88.0	90.3	89.4	90.8	89.4	$\frac{\text{日平均送水量 } 997,515 \text{ m}^3}{\text{日最大送水量 } 1,116,170 \text{ m}^3}$
	配水管使用効率(%)	43.7	43.0	42.5	42.0	40.9	$\frac{\text{年間送水量 } 364,093,157 \text{ m}^3}{\text{送配水管延長 } 8,911,058 \text{ m}}$
経 済 性	総資本利益率(%)	△ 0.61	△ 0.70	0.40	0.46	0.22	$\frac{\text{純利益 } 930,745,394 \text{ 円}}{\text{平均総資本 } 418,000,065,987 \text{ 円}}$
	収益費用比率(%)	95.9	95.4	102.7	103.1	101.5	$\frac{\text{総収益 } 61,845,222,110 \text{ 円}}{\text{総費用 } 60,914,476,716 \text{ 円}}$
生 産 性	職員1人あたりの有収水量(m ³)	422,102	427,748	439,298	464,189	464,197	$\frac{\text{有収水量 } 324,473,826 \text{ m}^3}{\text{損益勘定職員数 } 699 \text{ 人}}$
	給水人口(人)	3,396	3,461	3,608	3,844	3,953	$\frac{\text{給水人口 } 2,763,075 \text{ 人}}{\text{損益勘定職員数 } 699 \text{ 人}}$
	営業収益(千円)	69,512	70,218	78,597	83,918	82,876	$\frac{\text{営業収益 } 57,930,403,212 \text{ 円}}{\text{損益勘定職員数 } 699 \text{ 人}}$
安 全 性	流動比率(%)	211.1	196.4	217.0	231.9	181.0	$\frac{\text{流動資産 } 29,792,783,220 \text{ 円}}{\text{流動負債 } 16,461,779,687 \text{ 円}}$
	当座比率(%)	207.8	148.7	206.4	229.2	177.9	$\frac{\text{現金預金+未収金 } 29,289,209,161 \text{ 円}}{\text{流動負債 } 16,461,779,687 \text{ 円}}$
	固定比率(%)	195.4	195.1	192.9	187.9	184.6	$\frac{\text{固定資産 } 383,356,847,638 \text{ 円}}{\text{自己資本 } 207,636,224,375 \text{ 円}}$
	自己資本構成比率(%)	46.6	47.4	47.4	48.6	50.2	$\frac{\text{自己資本 } 207,636,224,375 \text{ 円}}{\text{資本+負債 } 413,604,987,584 \text{ 円}}$
	固定負債構成比率(%)	49.3	48.8	48.7	47.7	45.8	$\frac{\text{固定負債+借入資本金 } 189,506,983,522 \text{ 円}}{\text{資本+負債 } 413,604,987,584 \text{ 円}}$
	固定資産構成比率(%)	91.1	92.4	91.5	91.3	92.7	$\frac{\text{固定資産 } 383,356,847,638 \text{ 円}}{\text{総資産 } 413,604,987,584 \text{ 円}}$

(注) 1 最大供給量については、当年度末の数値を用いた。

2 消費税及び地方消費税相当額は、含まない。

(10) 水道料金原価計算表

区 分	金 額	備 考
A 供 給 単 価	164円 90銭	水道料金 53,504,334,333 円 有収水量 324,473,826 m ³
B 給 水 原 価	171円 91銭	事業費用(給水装置工事費、補助金及び受託収益を除く) 55,780,897,119 円 有収水量 324,473,826 m ³
C 供 給 損 失 A-B	△ 7円 1銭	
D 付 帯 収 益	9円 88銭	61,845,222,110円-53,504,334,333円-915,877,889円-1,467,330,000円-2,750,371,708円 事業収益-水道料金-給水装置工事費-補助金-受託収益 有収水量 324,473,826 m ³
E 純 利 益 C+D	2円 87銭	

(注) 消費税及び地方消費税相当額は、含まない。

(11) 年度別供給単価及び給水原価の推移

区分	年度				
	16	17	18	19	20
	円 銭	円 銭	円 銭	円 銭	円 銭
供 給 単 価	151 66	150 80	165 60	167 30	164 90
給 水 原 価	173 08	173 64	172 93	173 93	171 91
原水及び浄水費	62 99	63 12	60 47	60 87	60 00
配 水 費	12 44	13 49	13 33	12 99	13 10
給 水 費	13 58	13 89	16 03	17 96	19 62
業 務 費	12 30	12 12	11 82	10 87	9 67
総 係 費	8 72	8 89	8 22	8 92	8 03
減 価 償 却 費	36 94	37 06	37 50	38 59	40 09
資 産 減 耗 費	3 19	4 39	5 55	4 08	4 80
支 払 利 息	20 69	19 37	18 80	18 04	16 14
雑 支 出	0 20	0 16	0 13	0 11	0 09
繰延勘定償却費等	2 03	1 15	1 08	1 20	0 38
供給損(△)益	△ 21 42	△ 22 84	△ 7 33	△ 6 33	△ 7 01
付 帯 収 益	13 73	14 07	12 38	12 17	9 88
水道利用加入金	9 39	9 31	7 89	7 19	6 39
そ の 他	4 34	4 76	4 49	4 98	3 49
純 損 (△) 益	△ 7 69	△ 8 77	5 05	5 84	2 87

(注) 消費税及び地方消費税相当額は、含まない。

(12) 水道料金の変せん

種別	改正年月日 区 分	昭和 8.3.31 (条例第4号)		昭和 9.11.1 (条例第5号) 10.4.1 (" 第4号) 10.10.20 (" 第11号) 11.11.1 (" 第9号)		昭和 20.12.27 (条例第6号) 21.9.21 (" 第12号) 22.9.11 (" 第20号)		昭和 23.7.5 (条例第15号)	
		単 位	金 額	単 位	金 額	単 位	金 額	単 位	金 額
家事用及び 営業用	基本	13m³まで	円 2.00	13m³まで	円 2.00	10m³まで	円 20.00	10m³まで	円 35.00
	超 過	1m³増すごとに	0.15	1m³増すごとに 200m³まで 500m³まで 1,000m³まで 1,000m³超過	0.15 0.12 0.10 0.09	1m³増すごとに	3.00	1m³増すごとに	4.00
湯屋営業用	基本	200m³まで	18.00	同	左	200m³まで	160.00	100m³まで	350.00
	超過	1m³増すごとに	0.09	同	左	1m³増すごとに	1.00	1m³増すごとに	4.00
工業用	基本	5m³まで	1.00	5m³まで	1.00	100m³まで	180.00	100m³まで	400.00
	超 過	1m³増すごとに	0.20	1m³増すごとに 200m³まで 500m³まで 1,000m³まで 5,000m³まで 5,000m³超過	0.20 0.16 0.13 0.10 0.08	1m³増すごとに	2.20	1m³増すごとに	5.00
駐留軍用		—		—		—		—	
一時用	基本	5m³まで	1.00	同	左	廃	止	—	
	超過	1m³増すごとに	0.20	同	左	廃	止	—	
娯楽用	基本	5m³まで	2.00	同	左	廃	止	—	
	超過	1m³増すごとに	0.50	同	左	廃	止	—	
共用せん	基本	—		—		1世帯8m³まで	10.00	10m³まで	30.00
	超過	—		—		1m³増すごとに	2.00	1m³増すごとに	3.50
定額専用せん	1世帯5人まで 1人増すごとに 支せん1増すごとに 同居世帯1人につき 浴槽使用1箇所	1.50 0.20 0.40 - 0.50	同 同 同 同	左 左 左 — 左		17.00 4.00 5.00 4.00 5.00		35.00 4.00 8.50 7.00 8.50	
	同支せん付	1.00	同	左	廃	止		-	
定額共用せん	1世帯5人まで	0.60	同	左		8.00		30.00	
	1人増すごとに	0.10	同	左		2.00		3.50	
	浴槽使用1箇所	0.30	同	左		4.00		7.00	
	同支せん付	1.00	同	左	廃	止		-	
	同居世帯1人につき	-		—		2.00		3.00	
	牛馬用1頭につき								
	自家用	0.50	同	左	廃	止		-	
	営業用	0.30	同	左	廃	止		-	
消火せん		2.00	同	左		10.00		17.00	
備考									

昭和 23.9.9 (条例第82号)		昭和 24.6.28 (条例第122号)		昭和 26.3.31 (条例第28号)		昭和 27.3.31 (条例第2号)		昭和 29.4.6 (条例第11号)		
単 位	金 額	単 位	金 額	単 位	金 額	単 位	金 額	単 位	金 額	
10m ³ まで	円 55.00	10m ³ まで	円 70.00	10m ³ まで	円 95.00	10m ³ まで	円 110.00	10m ³ まで	円 130.00	
1m ³ 増すごとに	6.00	1m ³ 増すごとに	8.00	1m ³ 増すごとに	11.00	1m ³ 増すごとに	12.00	1m ³ 増すごとに	14.50	
100m ³ まで	450.00	100m ³ まで	550.00	100m ³ まで	700.00	200m ³ まで	1,500.00	200m ³ まで	1,700.00	
1m ³ 増すごとに	5.00	1m ³ 増すごとに	6.00	1m ³ 増すごとに	8.00	1m ³ 増すごとに	9.00	1m ³ 増すごとに	10.50	
100m ³ まで	550.00	100m ³ まで	700.00	100m ³ まで	950.00	100m ³ まで	1,100.00	100m ³ まで	1,300.00	
1m ³ 増すごとに	6.00	1m ³ 増すごとに	8.00	1m ³ 増すごとに	10.00	1m ³ 増すごとに	12.00	1m ³ 増すごとに	14.50	
—	—	—	—	1m ³ につき	9.50	1m ³ につき	11.00	廃 止		
—	—	—	—	—	—	—	—	1m ³ につき	15.50	
—	—	—	—	—	—	—	—	—	—	
—	—	—	—	—	—	—	—	—	—	
—	—	—	—	—	—	—	—	—	—	
10m ³ まで	50.00	10m ³ まで	65.00	10m ³ まで	90.00	10m ³ まで	100.00	10m ³ まで	115.00	
1m ³ 増すごとに	6.00	1m ³ 増すごとに	8.00	1m ³ 増すごとに	10.00	1m ³ 増すごとに	11.00	1m ³ 増すごとに	13.00	
	55.00		70.00		95.00	廃 廃	110.00 17.00 止 17.00 止	基本	1世帯 5人まで	130.00
	8.00		12.00		15.00			超	1人増す ごとに	20.50
	12.00		16.00		22.00			過	同居世帯 1人ごと に	20.50
	10.00		13.00		15.00					
	12.00		17.00		25.00					
	-		-		-					
	50.00		65.00		90.00	廃	100.00 12.00 止 - 12.00 - -	基本	1世帯 5人まで	115.00
	7.00		9.00		10.00			超	1人増す ごとに	14.50
	10.00		13.00		20.00			過	同居世帯 1人ごと に	14.50
	-		-		-					
	5.00		7.00		10.00					
	-		-		-					
	25.00		33.00	演習用1せん1回 20分までごとに	45.00		45.00	基本	演習用1せん1 回20分まで	60.00
								超過	20分増すご とに	60.00

改正年月日		昭和 32.4.1 (条例第23号)		昭和 33.10.6 (条例第43号) ただし、施行は 同年11月1日		改正年月日		昭和 40.3.30 (条例第17号) ただし、施行は 同年4月1日		昭和 48.3.31 (条例第40号) ただし、施行は 同年5月1日		昭和 50.12.27 (条例第57号) ただし、施行は 昭和51年4月1日	
		単 位	金額	単 位	金額			種 別	区 分	単 位	金額	単 位	金額
一般用	基本	8m ³ まで	円 150.00	同	左	家事用	基本	8m ³ まで	円 180.00	8m ³ まで	円 180.00	8m ³ まで	円 290.00
	超 過	1m ³ 増すごとに	20.00	同	左		超 過	(1m ³ につき) m ³ m ³ 9 ~ 30	29.00	(1m ³ につき) m ³ m ³ 9 ~ 25 26 ~ 35 36 ~ 50 51 以上	29.00 35.00 40.00 45.00	(1m ³ につき) m ³ m ³ 9 ~ 15 16 ~ 20 21 ~ 30 31 ~ 50 51 以上	50.00 55.00 70.00 95.00 120.00
浴場用	基本	8m ³ まで	150.00	同	左	浴場用	基本	8m ³ まで	180.00	8m ³ まで	180.00	8m ³ まで	290.00
	超 過	1m ³ 増すごとに	14.00	同	左		超 過	1m ³ 増すごとに	20.00	1m ³ 増すごとに	20.00	1m ³ 増すごとに	28.00
工 業 用	廃 止 (一般用を含む)			同	左	業務用	基本	8m ³ まで	180.00	8m ³ まで	180.00	8m ³ まで	290.00
				同	左		超 過	(1m ³ につき) m ³ m ³ 9 ~ 100 101 以上	32.00 34.00	(1m ³ につき) m ³ m ³ 9 ~ 100 101 ~ 300 301 ~ 1,000 1,001 以上	45.00 55.00 66.00 78.00	(1m ³ につき) m ³ m ³ 9 ~ 50 51 ~ 100 101 ~ 300 301 ~ 1,000 1,001 ~ 10,000 10,001 ~ 20,000 20,001 ~ 30,000 30,001 以上	85.00 95.00 115.00 140.00 165.00 180.00 195.00 215.00
駐 留 軍 用	—			—		—	—			—	—		
一時用	基本	8m ³ まで	300.00	同	左	一時用	基本	8m ³ まで	360.00	8m ³ まで	360.00	8m ³ まで	580.00
	超 過	1m ³ 増すごとに	20.00	同	左		超 過	1m ³ 増すごとに	40.00	1m ³ 増すごとに	100.00	1m ³ 増すごとに	250.00
娛 楽 用	—			—		—	—			—	—		
共用せん	基本	8m ³ まで	120.00	同	左	共用せん	基本	8m ³ まで	140.00	8m ³ まで	140.00	8m ³ まで	230.00
	超 過	1m ³ 増すごとに	17.00	同	左		超 過	1m ³ 増すごとに	23.00	1m ³ 増すごとに	20.00	1m ³ 増すごとに	28.00
定 額 専 用 せん	廃 止			—		—	—			—	—		
定 額 共 用 せん	廃 止			—		—	—			—	—		
消火用	基本	演習用1せん 1回20分まで	100.00	廃 止		—	—	—	—	—	—	—	
	超 過	20分増すごとに	100.00										
備 考						料金改定率	49.89%	43.90%	105.10%				

昭和 52.12.27 (条例第 48 号) ただし、施行は 昭和 53 年 4 月 1 日		昭和 55.12.23 (条例第 59 号) ただし、施行は 昭和 56 年 4 月 1 日		平成 元.3.20 (条例第 5 号) ただし、施行は 平成元年 7 月 1 日		平成 4.12.22 (条例第 61 号) ただし、施行は 平成 5 年 4 月 1 日		平成 8.12.25 (条例第 46 号) ただし、施行は 平成 9 年 4 月 1 日		平成 9.3.25 (条例第 2 号) ただし、施行は 平成 9 年 4 月 1 日	
単 価	金 額	単 価	金 額	単 価	金 額	単 価	金 額	単 価	金 額	単 価	金 額
8m ³ まで	円 340.00	8m ³ まで	円 420.00	同	左	8m ³ まで	円 496.00	8m ³ まで	円 602.00	同	左
(1m ³ につき) m ³ m ³ 9 ~ 15 16 ~ 20 21 ~ 30 31 ~ 50 51 以上	60.00 65.00 85.00 120.00 155.00	(1m ³ につき) m ³ m ³ 9 ~ 15 16 ~ 20 21 ~ 30 31 ~ 50 51 以上	75.00 80.00 105.00 150.00 190.00	同	左	(1m ³ につき) m ³ m ³ 9 ~ 15 16 ~ 20 21 ~ 30 31 ~ 50 51 以上	88.00 94.00 124.00 178.00 225.00	(1m ³ につき) m ³ m ³ 9 ~ 15 16 ~ 20 21 ~ 30 31 ~ 50 51 以上	107.00 114.00 151.00 216.00 273.00	同	左
8m ³ まで	340.00	8m ³ まで	420.00	同	左	8m ³ まで	496.00	8m ³ まで	602.00	同	左
1m ³ 増すごとに	33.00	1m ³ 増すごとに	40.00	同	左	1m ³ 増すごとに	47.00	1m ³ 増すごとに	57.00	同	左
8m ³ まで	340.00	8m ³ まで	420.00	同	左	8m ³ まで	496.00	8m ³ まで	602.00	同	左
(1m ³ につき) m ³ m ³ 9 ~ 50 51 ~ 100 101 ~ 300 301 ~ 1,000 1,001 ~ 10,000 10,001 ~ 20,000 20,001 ~ 30,000 30,001 以上	100.00 115.00 145.00 180.00 210.00 235.00 255.00 280.00	(1m ³ につき) m ³ m ³ 9 ~ 50 51 ~ 100 101 ~ 300 301 ~ 1,000 1,001 ~ 10,000 10,001 ~ 20,000 20,001 ~ 30,000 30,001 以上	125.00 140.00 180.00 220.00 260.00 290.00 315.00 345.00	同	左	(1m ³ につき) m ³ m ³ 9 ~ 50 51 ~ 100 101 ~ 300 301 ~ 1,000 1,001 ~ 10,000 10,001 ~ 20,000 20,001 ~ 30,000 30,001 以上	148.00 165.00 213.00 260.00 307.00 342.00 372.00 408.00	(1m ³ につき) m ³ m ³ 9 ~ 50 51 ~ 100 101 ~ 300 301 ~ 1,000 1,001 ~ 10,000 10,001 ~ 20,000 20,001 ~ 30,000 30,001 以上	180.00 200.00 259.00 316.00 373.00 415.00 452.00 496.00	同	左
—	—	—	—	—	—	—	—	—	—	—	—
8m ³ まで	700.00	8m ³ まで	870.00	同	左	8m ³ まで	1,028.00	8m ³ まで	1,249.00	同	左
1m ³ 増すごとに	330.00	1m ³ 増すごとに	410.00	同	左	1m ³ 増すごとに	485.00	1m ³ 増すごとに	589.00	同	左
—	—	—	—	—	—	—	—	—	—	—	—
8m ³ まで	260.00	8m ³ まで	320.00	同	左	8m ³ まで	378.00	廢	止	同	左
1m ³ 増すごとに	33.00	1m ³ 増すごとに	40.00	同	左	1m ³ 増すごとに	47.00	—	—	—	—
—	—	—	—	—	—	—	—	—	—	—	—
—	—	—	—	—	—	—	—	—	—	—	—
—	—	—	—	—	—	—	—	—	—	—	—
23.96%	—	23.67%	—	3.00%	—	18.10%	—	21.47%	—	2.00%	—

※ 料金表から算出した金額に消費税を加算する。

種別		改正年月日	平成 17.12.27 (条例第115号) ただし、施行は 平成18年4月1日	
			単 位	金額
家事用	基本	8m ³ まで	円 710.00	
	超 過	(1m ³ につき) m ³ m ³ 9 ~ 15	128.00	
		16 ~ 20	135.00	
21 ~ 30		172.00		
31 ~ 50		237.00		
	51 以上	294.00		
浴場用	基本	8m ³ まで	710.00	
	超過	1m ³ 増すごとに	57.00	
業務用	基本	8m ³ まで	710.00	
	超 過	(1m ³ につき) m ³ m ³ 9 ~ 50	201.00	
		51 ~ 100	221.00	
		101 ~ 300	280.00	
		301 ~ 1,000	337.00	
1,001 ~ 10,000		394.00		
	10,001 ~ 以上	436.00		
—		—	—	
一時用	基本	8m ³ まで	1,249.00	
	超過	1m ³ 増すごとに	589.00	
—		—	—	
—		—	—	
—		—	—	
—		—	—	
—		—	—	
—		—	—	
料金改定率			12.3%	

(13) 中・高層住宅等の戸数の推移

所別	年度別 区分	平成16年度		平成17年度		平成18年度		平成19年度		平成20年度	
		か所数	戸数	か所数	戸数	か所数	戸数	か所数	戸数	か所数	戸数
相模原	料金適用	110	2,279	108	2,118	106	2,109	99	2,008	92	1,852
	各戸検針・各戸収納	2,255	32,275	2,296	31,511	2,312	30,784	2,363	30,419	2,381	29,342
相模原南	料金適用	89	1,936	89	1,899	89	1,899	89	1,899	87	1,746
	各戸検針・各戸収納	1,411	35,901	1,434	36,098	1,455	36,909	1,480	37,822	1,474	36,941
津久井	料金適用	10	103	10	103	10	103	10	103	9	73
	各戸検針・各戸収納	45	842	45	827	45	847	48	843	50	786
鎌倉	料金適用	53	1,222	47	1,121	47	1,113	46	1,074	44	1,046
	各戸検針・各戸収納	387	10,861	399	11,482	399	12,105	412	12,427	427	12,773
逗子	料金適用	23	1,333	22	1,327	22	1,327	21	1,455	29	1,457
	各戸検針・各戸収納	166	4,918	165	5,077	164	5,179	173	5,341	174	4,974
藤沢	料金適用	123	1,678	117	1,653	110	1,638	107	1,558	130	2,384
	各戸検針・各戸収納	1,031	35,528	1,064	36,225	1,069	36,979	1,095	37,538	1,121	50,008
湘南台	料金適用	29	1,082	29	1,073	27	922	27	993	-	-
	各戸検針・各戸収納	447	11,035	457	11,403	461	11,702	471	12,672	-	-
茅ヶ崎	料金適用	59	982	56	941	58	946	58	902	57	897
	各戸検針・各戸収納	536	22,493	550	22,605	562	22,834	577	22,898	591	23,146
平塚	料金適用	51	581	51	583	50	574	51	581	49	562
	各戸検針・各戸収納	890	23,664	894	24,085	905	24,588	931	24,906	948	24,749
二宮	料金適用	9	94	9	94	9	94	10	159	9	205
	各戸検針・各戸収納	64	1,901	65	1,915	65	1,904	66	1,945	68	1,961
厚木	料金適用	70	1,248	69	1,252	66	1,127	66	1,093	63	996
	各戸検針・各戸収納	809	20,568	815	21,150	822	21,396	841	21,921	858	22,895
伊勢原	料金適用	31	282	31	252	31	253	31	253	29	197
	各戸検針・各戸収納	353	8,816	354	8,854	356	8,917	363	8,980	369	9,001
海老名	料金適用	21	252	22	296	21	285	18	276	31	374
	各戸検針・各戸収納	361	14,773	363	14,982	365	15,490	370	15,572	373	22,895
綾瀬	料金適用	10	105	10	105	9	101	9	101	-	-
	各戸検針・各戸収納	144	4,283	146	4,343	144	4,189	146	4,234	-	-
大和	料金適用	58	664	58	563	53	536	51	522	52	550
	各戸検針・各戸収納	1,139	30,606	1,166	31,349	1,184	32,334	1,214	33,105	1,228	32,886
箱根	料金適用	2	35	2	35	3	57	5	127	5	127
	各戸検針・各戸収納	10	231	10	230	10	228	11	225	11	225
合計	料金適用	748	13,876	730	13,415	711	13,084	698	13,104	686	12,466
	各戸検針・各戸収納	10,048	258,695	10,223	262,136	10,318	266,385	10,561	270,848	10,073	272,582

(注) 組織再編により平成20年度に湘南台は藤沢に、綾瀬は海老名に統合した。

(14) 水道料金減免実施状況

区分	家事用			業務用			合計	
	生活保護等	老人ホーム及び生活ホーム	小計	社会福祉施設	医療施設	小計		
年度別	16	36,397 308,815,379	186 145,480,950	36,583 454,296,329	597 158,905,710	113 102,703,560	710 261,609,270	37,293 715,905,599
	17	39,822 336,150,347	193 156,325,389	40,015 492,475,736	698 173,349,539	109 99,435,067	807 272,784,606	40,822 765,260,342
	18	42,798 377,608,452	203 176,246,698	43,001 553,855,150	762 204,057,128	109 100,734,348	871 304,791,476	43,872 858,646,626
	19	45,305 398,031,629	225 184,357,110	45,530 582,388,739	795 220,017,537	108 99,734,377	903 319,751,914	46,433 902,140,653
	20	48,688 424,357,119	226 185,119,498	48,914 609,476,617	817 226,485,976	109 95,623,933	926 322,109,909	49,840 931,586,526
所別	相模原	7,568 65,562,101	29 22,276,498	7,597 87,838,599	177 38,989,206	19 19,108,004	196 58,097,210	7,793 145,935,809
	相模原南	4,084 34,553,490	28 14,468,109	4,112 49,021,599	42 11,984,656	11 7,830,875	53 19,815,531	4,165 68,837,130
	津久井	1,098 9,424,592	3 4,889,341	1,101 14,313,933	9 1,471,589	4 2,508,888	13 3,980,477	1,114 18,294,410
	鎌倉	2,905 25,403,263	12 15,696,399	2,917 41,099,662	23 10,335,582	15 11,043,374	38 21,378,956	2,955 62,478,618
	逗子	1,464 12,806,179	4 8,111,770	1,468 20,917,949	28 6,969,751	2 250,517	30 7,220,268	1,498 28,138,217
	藤沢	7,887 69,560,943	19 22,026,162	7,906 91,587,105	116 34,052,982	10 7,371,764	126 41,424,746	8,032 133,011,851
	茅ヶ崎	4,447 39,450,293	27 19,662,927	4,474 59,113,220	83 20,895,526	8 10,824,734	91 31,720,260	4,565 90,833,480
	平塚	5,932 52,294,494	17 15,433,550	5,949 67,728,044	101 29,942,318	8 11,020,426	109 40,962,744	6,058 108,690,788
	二宮	1,058 9,174,107	13 11,137,765	1,071 20,311,872	28 8,610,065	1 3,232,797	29 11,842,862	1,100 32,154,734
	厚木	3,894 33,386,768	36 15,740,155	3,930 49,126,923	75 26,847,255	10 5,576,375	85 32,423,630	4,015 81,550,553
	伊勢原	1,724 15,060,928	6 9,948,418	1,730 25,009,346	48 8,509,279	3 7,534,123	51 16,043,402	1,781 41,052,748
	海老名	3,202 28,326,710	11 9,762,414	3,213 38,089,124	45 16,998,252	7 3,797,674	52 20,795,926	3,265 58,885,050
	大和	3,332 28,527,238	19 12,714,207	3,351 41,241,445	39 9,809,769	10 4,671,309	49 14,481,078	3,400 55,722,523
	箱根	93 826,013	2 3,251,783	95 4,077,796	3 1,069,746	1 853,073	4 1,922,819	99 6,000,615

(注) 上段は対象件数。下段は減免金額、単位は円。

(15) 水道料金収納別取扱状況

収納別内訳		領収書発行 対象件数 件	内 訳					
			納入通知 件	構成比 %	口座振替 件	構成比 %	集金・窓口収納等 件	構成比 %
年度別	16	1,179,072	206,697	17.5	970,808	82.4	1,567	0.1
	17	1,195,700	215,660	18.0	978,777	81.9	1,263	0.1
	18	1,210,382	222,276	18.4	986,827	81.5	1,279	0.1
	19	1,223,296	227,299	18.6	995,049	81.3	948	0.1
	20	1,237,449	233,620	18.9	1,003,058	81.0	771	0.1
所別	相 模 原	173,032	35,596	20.6	137,271	79.3	165	0.1
	相 模 原 南	120,715	24,622	20.4	96,016	79.5	77	0.1
	津 久 井	27,587	4,107	14.9	23,439	85.0	41	0.1
	鎌 倉	80,531	12,857	16.0	67,644	84.0	30	0.0
	逗 子	41,279	6,195	15.0	35,055	84.9	29	0.1
	藤 沢	184,958	34,387	18.6	150,521	81.4	50	0.0
	茅 ヶ 崎	116,943	19,463	16.6	97,439	83.4	41	0.0
	平 塚	111,673	20,562	18.4	91,065	81.6	46	0.0
	二 宮	30,554	3,481	11.4	27,071	88.6	2	0.0
	厚 木	109,873	23,601	21.5	86,154	78.4	118	0.1
	伊 勢 原	44,089	8,074	18.3	35,990	81.6	25	0.1
	海 老 名	87,166	15,994	18.3	71,108	81.6	64	0.1
	大 和	104,840	23,664	22.6	81,095	77.3	81	0.1
	箱 根	4,209	1,017	24.2	3,190	75.8	2	0.0

(16) 水道利用加入金の変せん

(消費税抜き)

改定年月日及び金額 量水器の区分	昭和48年3月31日(条例第40号) ただし施行は48年4月1日		昭和50年12月27日(条例第57号) ただし施行は51年4月1日		平成17年12月27日(条例第115号) ただし施行は18年4月1日	
	金額(円)		金額(円)		金額(円)	
	量水器1個につき		量水器1個につき		量水器1個につき	
口径25mm以下		100,000		150,000		120,000
口径25mmを超え40mm以下のもの	〃	850,000	〃	1,275,000	〃	875,000
口径40mmを超え50mm以下のもの	〃	1,300,000	〃	1,950,000	〃	1,350,000
口径50mmを超え75mm以下のもの	〃	3,100,000	〃	4,650,000	〃	3,250,000
口径75mmを超え100mm以下のもの	〃	5,300,000	〃	7,950,000	〃	5,550,000
口径100mmを超え150mm以下のもの	〃	12,000,000	〃	18,000,000	〃	12,500,000
口径150mmを超えるもの	〃	12,000,000円 に管理者が定める額を加えた額	〃	18,000,000円 に管理者が定める額を加えた額	〃	12,500,000円 に管理者が定める額を加えた額
備考	新設		改定率 50%		改定率(口径により異なる)	

(17) 水道利用加入金他事業者の状況

事業者名	加入金徴収金額(口径mm・単位千円)(税抜き)											収入科目	
	13	20	25	40	50	75	100	150	200	250	300	収益的	資本的
神奈川県	120	120	120	875	1,350	3,250	5,550	12,500	※	-	-	○	
札幌市	56	160	285	900	1,620	4,500	9,200	26,000	※	-	-		○
仙台市	98	183	455	1,410	2,420	6,500	13,300	38,000	※	-	-	○	
さいたま市	80	100	500	1,230	2,220	6,190	10,670	34,200	82,200	※	-	○	
千葉県	100	270	460	1,400	2,500	6,700	14,000	38,000	78,000	138,000	219,000	○	
横浜市	150	150	150	1,275	1,950	4,650	7,950	18,000	※	-	-	○	
川崎市	150	150	150	1,250	1,950	4,450	7,950	17,950	※	-	-	○	
横須賀市	150	150	430	1,310	2,000	4,840	8,300	※	-	-	-	○	
名古屋市	家事用20 その他40	家事用60 その他120	280	720	1,200	2,500	4,500	10,000	18,000	※	-	-	○
京都市	45	90	135	460	820	2,980	※	-	-	-	-	○	
大阪市	-	-	-	-	-	2,300	5,000	15,000	31,000	56,000	91,000	○	
堺市	70	70	166	720	1,250	3,600	7,450	21,360	※	-	-	○	
神戸市	40	60	100	320	540	1,460	3,000	8,000	17,000	-	-	○	
広島市	50	125	230	800	1,500	4,400	8,800	24,800	52,800	※	-	○	
北九州市	44	72	220	734	1,280	3,530	7,210	20,000	40,000	71,000	112,000	○	
福岡市	30	70	150	530	970	2,850	6,100	16,500	31,000	55,000	-	○	

(注1) ※印=当該口径以上は、管理者等が別に定める。

(注2) 平成21年3月31日現在

(注3) 東京都、静岡市は、水道利用加入金の制度なし。

付 録

(1) 平成20年度気象概況

4月は、低気圧が本州の南岸沿いを通過することが多く、中旬を中心に曇りや雨の日が多くなった。18日は低気圧の動きが遅くなったため大雨・強風となった。平均気温及び日照時間は平年並で、降水量はかなり多くなった。5月は、低気圧の影響で天気は数日の周期で変化した。20日は低気圧が発達しながら関東地方を通過したため大雨・強風となった。日照時間は平年よりかなり少なく、降水量は平年よりかなり多くなった。6月上旬は、梅雨前線や低気圧の影響で曇りや雨の日が多くなった。中旬は高気圧に覆われて晴れる日が多くなった。平均気温は平年より低く、日照時間は平年並で、降水量は平年より多くなった。

7月は、太平洋高気圧に覆われて晴れて暑い日が多くなった。梅雨明けは7月19日頃で平年並でした。平均気温は平年よりかなり高く、降水量は平年よりかなり少なかった。8月は、前半は高気圧に覆われ、晴れの日が多くなった。後半は前線等の影響で曇りや雨の日が多くなった。平均気温及び降水量は平年並で、日照時間は平年より少なかった。9月は、前半は高気圧に覆われ晴れの日が多くなった。後半は前線等の影響で曇りや雨の日が多くなった。平均気温は平年より高くなった。

10月は、上旬と下旬は周期的に天気が変わった。中旬は移動性高気圧に覆われ、晴れの日が多くなった。平均気温は平年より高く、降水量は平年より多くなった。11月は、高気圧と低気圧が交互に通過し、おおむね数日の周期で天気を変化させた。平均気温及び日照時間は平年並でした。12月は、高気圧と低気圧が交互に通過し、天気は数日の周期で変化した。冬型の気圧配置となることは少なく、暖かい南風が入ったため、高温となった。平均気温は平年よりかなり高く、日照時間は多く、降水量は平年よりかなり多くなった。

1月は、前半は冬型の気圧配置となることが多く、晴れる日が多くなった。後半は冬型の気圧配置は長続きせず、周期的に天気が変わった。平均気温は平年より高く、降水量は平年よりかなり多くなった。2月は、上中旬は短い周期で低気圧が通過し、天気は数日の周期で変わった。下旬は低気圧が頻繁に通過し、曇りや雨の日が続いた。平均気温は平年よりかなり高く、日照時間は平年より少なくなった。3月は、天気はおおむね数日の周期で変わった。平均気温は平年より高く、降水量は平年より少なくなった。

本年度の真夏日（日最高気温30℃以上）は、平年（39.5日）より多く、51日だった。降水量は2,007.5mmで平年より23.7%多かった。特に5月と1月は降水量が多く、5月は307.5mm（平年138.1mm、平年差169.4mm）、1月は150.0mm（平年55.5mm、平年差94.5mm）だった。日照時間は1,857.8時間で平年より3.3%少なかった。

平成20年度気象年表

		4	5	6	7	8	9	10	11	12	1	2	3	平均
気温 (℃)	平均	14.3	18.0	20.7	26.4	26.5	23.9	19.0	13.0	9.7	6.7	7.8	9.7	16.3
	最高	18.4	21.9	24.3	30.6	30.5	27.2	22.5	16.3	13.7	10.5	11.7	13.7	—
	最低	11.0	15.2	18.0	23.6	23.8	21.4	16.2	9.8	5.8	3.6	4.4	6.1	—
湿度 (%)	本年度	65	70	76	73	76	73	69	61	59	53	56	56	65.6
	平年差	-2	-1	-3	-7	-2	-5	-3	-4	2	-1	1	-5	-2.5
日照時間 (時間)	本年度	155.3	138.2	120.7	195.6	174.4	138.8	147.9	139.6	194.7	170.7	122.6	159.3	154.8
	平年差	-7.7	-47.5	-6.4	27.3	-29.0	13.5	11.9	-5.5	19.6	-8.6	-34.3	3.7	-5.3
降水量 (mm)	本年度	232.0	307.5	221.0	40.0	191.0	286.5	246.0	80.5	80.5	150.0	68.5	104.0	167.3
	平年差	82.9	169.4	28.6	-129.0	42.7	54.1	61.1	-27.9	37.3	94.5	-4.9	-30.0	31.6

(注) 日照時間：太陽電池式日照計による値である。

平年差：平年値との偏差。平年値は統計期間30年（1971～2000年）間の平均値である。

観測地点：横浜

項目	年度	20年度	19年度	平年値
日照時間 (H)		1,857.8	2,049.9	1,920.6
降水量 (mm)		2,007.5	1,507.5	1,622.5

(横浜地方気象台調べ：『神奈川県気象概況』及び『気象月表』より)

(2) 拡張事業のあゆみ

神奈川県水道事業

種 別	創 設 (湘南水道)	創 設 (相模原水道)	第 1 次拡張	第 2 次拡張	第 3 次拡張	第 4 次拡張	第 5 次拡張
認 可 年 月 日	昭和 8 年 3 月 30 日	昭和 15 年 3 月 28 日	昭和 17 年 8 月 27 日	昭和 21 年 5 月 27 日 昭和 22 年 8 月 22 日	昭和 24 年 1 月 25 日 昭和 24 年 10 月 17 日 昭和 25 年 8 月 11 日	昭和 30 年 3 月 30 日 昭和 36 年 3 月 20 日	昭和 36 年 1 月 13 日 昭和 40 年 3 月 31 日
計 画 年 次	昭和 20 年	昭和 21 年	昭和 25 年	同 左	同 左	昭和 40 年	昭和 42 年
建 設 期 間	昭和 8 年 3 月 ～昭和 11 年 3 月	昭和 15 年 3 月 ～昭和 17 年 3 月	昭和 17 年 8 月 ～昭和 20 年 3 月	昭和 21 年 6 月 ～昭和 22 年 10 月	昭和 24 年 2 月 ～昭和 26 年 3 月	昭和 28 年 5 月 ～昭和 37 年 3 月	昭和 36 年 4 月 ～昭和 42 年 3 月
事 業 費	5,500 千円	3,700 千円	1,250 千円	5,600 千円	22,000 千円	2,852,640 千円	7,977,616 千円
水 源	寒川町宮山	城山町 川尻字谷ヶ原	寒川町宮山	同 左	同 左	同左のほか 大和市草柳 座間町栗原	同 左
給 水 区 域 内 人 口	423,560 人	74,437 人	633,567 人	同 左	同 左	829,620 人	1,178,900 人
給 水 人 口	350,300 人	33,000 人	483,560 人	同 左	同 左	425,410 人	989,500 人
給 水 量	45,000 m ³	11,743 m ³	77,380 m ³	同 左	同 左	196,400 m ³	412,900 m ³ (381,700)
1 人 1 日 最 大 給 水 量	140 L	210 L	160 L	同 左	同 左	438 L	417 L
種 別	第 6 次拡張	第 7 次拡張	第 8 次拡張	施設拡充	第 2 期施設拡充	第 9 次拡張	給水区域の拡張
認 可 年 月 日	昭和 42 年 3 月 31 日 昭和 45 年 3 月 20 日	昭和 45 年 3 月 31 日	昭和 49 年 3 月 30 日 昭和 51 年 3 月 30 日 昭和 54 年 3 月 5 日	昭和 59 年 3 月 31 日	昭和 63 年 3 月 18 日	平成 4 年 3 月 31 日	平成 13 年 3 月 29 日
計 画 年 次	昭和 45 年	昭和 49 年	昭和 59 年	昭和 63 年	平成 4 年	平成 12 年	平成 27 年
建 設 期 間	昭和 42 年 4 月 ～昭和 46 年 3 月	昭和 45 年 4 月 ～昭和 50 年 3 月	昭和 49 年 4 月 ～昭和 58 年 3 月	昭和 58 年 4 月 ～昭和 63 年 3 月	昭和 63 年 4 月 ～平成 4 年 3 月	平成 4 年 4 月 ～平成 11 年 3 月	平成 13 年 4 月 ～平成 15 年 3 月
事 業 費	5,933,620 千円	19,877,561 千円	33,952,252 千円	12,377,510 千円	14,072,000 千円	70,000,000 千円	6,170 千円
水 源	同 左	同左のほか広域水道 企業団から受水	同 左	同 左	同 左	同左のほか 藤野町佐野川	同 左
給 水 区 域 内 人 口	1,319,300 人	1,698,000 人	2,290,700 人	2,343,400 人	2,450,400 人	2,728,700 人	2,886,100 人
給 水 人 口	1,170,000 人	1,635,700 人	2,287,500 人	2,339,200 人	2,445,700 人	2,728,700 人	2,886,100 人
給 水 量	539,700 m ³	938,300 m ³	1,244,800 m ³ (1,210,500)	1,167,100 m ³ (1,119,900)	1,295,200 m ³ (1,257,700)	1,530,000 m ³ (1,461,100)	1,588,000 m ³
1 人 1 日 最 大 給 水 量	461 L	574 L	529 L	479 L	514 L	561 L	550 L

(注) ・ 給水量の () は分水を除く。

・ 施設拡充のうち 58 年度は単年度事業として実施し、59～62 年度は 4 か年継続事業として実施。

・ 平成 15 年 3 月 26 日届出 (他の水道事業の全部を譲り受け {津久井町水道事業及び津久井町青野原地区簡易水道事業})

神奈川県箱根地区水道事業

種 別	創 設 (第 4 次拡張事業)	第 1 回変更認可	第 2 回変更認可	施設拡充事業	第 2 期施設拡充事業
認 可 年 月 日	昭和 31 年 4 月 6 日	昭和 35 年 10 月 7 日	昭和 39 年 12 月 16 日	昭和 41 年 3 月 31 日	平成 6 年 3 月 31 日
計 画 年 次	昭 和 4 0 年	同 左	同 左	昭 和 4 5 年	平 成 1 2 年
建 設 期 間	昭和 29 年 4 月 (昭和 28 年 5 月) ～昭和 32 年 3 月 (昭和 37 年 3 月)	昭和 35 年 10 月 ～昭和 35 年 12 月	昭和 39 年 8 月 ～昭和 40 年 1 月	昭和 41 年 4 月 ～昭和 46 年 3 月	平成 6 年 4 月 ～平成 8 年 3 月
事 業 費	160,370 千円 (2,852,640 千円)	15,080 千円	29,888 千円	413,862 千円	855,000 千円
水 源	伊弉-水源、大畑沢水源 品ノ木水源、上湯水源	同 左	同 左 の 外 滝 沢 水 源	同 左 の 外 水 土 野 水 源	同 左
給 水 区 域 内 人 口 (外来人口を除く)	7,360 人	8,160 人	10,616 人	14,943 人	10,900 人
給 水 人 口 (外来人口を含む)	9,840 人	14,640 人 (同 左)	7,962 人 (外来人口を除く)	13,000 人 (同 左)	10,900 人 (同 左)
一 日 最 大 給 水 量	4,290 m ³	5,260 m ³	10,351 m ³	16,900 m ³	20,000 m ³
一 人 一 日 最 大 給 水 量	436 L	359 L	1,300 L	1,300 L	1,834.9 L

(注) 創設の () 内は第 4 次拡張事業を示す。

(3) 給水区域の拡張状況

編入年月日	給水区域	備考
昭和 8. 3.30	藤沢町（現市）、茅ヶ崎町（現市）、鎌倉町（現市）、腰越町（現鎌倉市）、浦賀町（現横須賀市）、逗子町（現市）、葉山町、大磯町、平塚市、片瀬町（現藤沢市）	
〃 11. 1.24	大船町（現鎌倉市）、本郷村笠間（現横浜市）	
〃 15. 3.28	上溝町、相原村、大野村、大沢村（以上現相模原市）、津久井郡川尻村（現城山町）	相模原水道
〃 16. 8.14	大野村（現平塚市）	
〃 28.10. 3	大和町（現大和市）	
〃 28.12.25	国府町（現大磯町）、二宮町、伊勢原町（現市）、渋谷町（現大和市、藤沢市）、綾瀬町（現市）、海老名町（現市）、寒川町、橋町（現小田原市）、厚木町（現市）、成瀬村（現伊勢原市）、南毛利村（現厚木市）	
〃 29. 9.30	仙石原村、宮城野村（以上現箱根町）	
〃 29.10. 1		戸塚区笠間町を横浜市へ移管
〃 33. 3.29	平塚市のうち旧旭村（現平塚市）及び旧金田村（現平塚市）	
〃 34. 7. 7	現座間市栗原の一部（東原、上東原、芹沢、芹沢谷、下谷）	
〃 34.12.25	伊勢原町（現市）のうち旧高部屋村（現伊勢原市）の一部（上粕屋）及び太田村（現伊勢原市）の一部（沼目）	
〃 35.10.10	平塚市のうち旧神田村（現平塚市）、厚木市のうち旧相川村（現厚木市）、旧陸合村（現厚木市）、箱根町のうち旧元箱根の一部（旧札場、三右エ門平、弾月山、神宮山）	
〃 36. 4. 1		座間町を給水区域から除外
〃 36. 4. 1	厚木市のうち旧依知村、旧荻野村（以上現厚木市）の一部、平塚市のうち旧豊田村（現平塚市）、藤沢市のうち旧御所見村（現藤沢市）、茅ヶ崎市のうち旧小出村（現茅ヶ崎市）、伊勢原町（現市）のうち旧太田村、旧比々多村（現伊勢原市）の一部	
〃 37. 4. 1	伊勢原町（現市）のうち三ノ宮（除く上木津根、下木津根、中木津根）、神戸、串橋、笠窪、坪の内及び善波、愛甲郡愛川町中津（桜台）	
〃 39. 4. 1	相模湖町のうち与瀬及び与瀬本町	
〃 39. 7.10	津久井町のうち太井、中野、又野及び三ヶ木	
〃 40.10. 5	厚木市のうち七沢（上ノ窪）、愛川町中津のうち吹上、下菅原、諏訪前、諏訪、諏訪東、上六ッ倉、一ッ井、城山町のうち中沢、津久井町のうち青山（小沢、本宿、宿、天王久保、森ノ下、開戸、番場、月夜野、柿浜）及び相模湖町のうち寸沢嵐（寸嵐、沼本）	
〃 41. 4. 1		横須賀市を給水区域から除外
〃 42.10. 9	厚木市のうち飯山、愛川町中津のうち上菅原、大塚前、下大塚、七曲、角田境、角田のうち箕輪下原	
〃 43.10.11	城山町小倉、津久井町根小屋	
〃 44. 4. 1	平塚市のうち豊田、打間木、万田、高根、山下、公所、根坂間、出縄、飯島、城所、下島、大島、小鍋島、岡崎、北金目、南金目、片岡、千須谷、広川、真田、土屋（宇遠藤原を除く。）、上吉沢及び下吉沢	
〃 44.10.11	厚木市下古沢、愛川町字大塚	

編入年月日	給 水 区 域	備 考
昭和 45.10.5	厚木市のうち岡津古久、小野、七沢	
” 46.3.1		伊勢原町が市制を施行
46.4.1	厚木市上古沢、相模湖町若柳（阿津）	
” 46.4.1		橘町が小田原市に合併
” 46.10.15	相模湖町若柳（若柳）	
” 46.11.1		海老名町が市制を施行
” 47.10.21	伊勢原市日向のうち上堤、下堤、下ノ原、西新田原、上荒田、北新田、南新田	
” 48.10.19	厚木市のうち上荻野、中荻野、津久井郡城山町のうち葉山島	
” 49.4.1	海老名市のうち中河内、中野、社家、今里、上河内、杉久保、本郷、門沢橋	
” 51.4.1	伊勢原市日向のうち上堤、下堤、下ノ原、西新田原、上荒田、北新田、南新田を除く区域、津久井郡津久井町三井	
” 53.3.31	津久井郡相模湖町のうち寸沢嵐（沼本、南沼本、釜の上、高谷、寸嵐、反畑、道志原、立道、谷山、増原、原口、西川、関山、関口、山口、鼠坂北、鼠坂南、関川、道志新田、宇西原 1,695 番から 1,730 番まで及び 1,774 番から 1,846 番まで）、若柳（鼠坂山を除く。）	
” 53.11.1		綾瀬町が市制を施行
” 54.7.1	津久井郡藤野町のうち小淵、吉野 1 番から 1,690 番まで及び 2,110 番から 2,738 番まで、沢井 1 番から 1,745 番まで、2,244 番から 2,506 番まで、2,610 番から 2,616 番まで及び 2,632 番から 2,789 番まで、名倉 1 番から 656 番まで、733 番から 1,656 番まで、2,162 番から 2,742 番まで、及び 4,143 番から 4,592 番まで、日連 1 番から 1,115 番まで、1,147 番から 1,201 番まで及び 1,213 番から 2,097 番まで、牧野 4,819 番及び 5,594 番、佐野川 861 番から 990 番まで、1,044 番から 1,433 番まで、1,435 番から 1,436 番まで、1,438 番から 1,456 番まで及び 1,528 番から 3,820 番まで	
” 61.4.1	伊勢原市のうち大山、子易	
平成 元.4.1	津久井郡相模湖町のうち寸沢嵐（道風、北坂、西原 1,687 番から 1,694 番まで及び 1,731 番から 1,773 番まで、南沢、南畑）、千木良、小原（ザレ、ヌタレ久保、白沢、日陰、下原、瀧ノ入、坪坂、大明神、西入、栗原、スゲノ沢、板橋、大崩、喜和田久保、長久保 395 番から 418 番まで）	
” 2.4.1	津久井郡相模湖町のうち小原（長久保 419 番から 424 番まで、大善作、入山、大久保、篠化、平野）、吉野（石神、布袋久保、日影尻）、若柳（鼠坂山）、寸沢嵐（小野、山道、新戸、横通、坂下）	
” 4.4.1	津久井郡津久井町のうち青山（井ノ入、山王久保、大岩下、大岩、鮑子平、夕日、中丸）、青野原 1 番から 8 番まで及び 55 番から 89 番まで	
” 5.4.1	愛甲郡愛川町のうち中津（大塚下、下六倉）	
” 6.4.1	津久井郡藤野町のうち佐野川 1 番から 860 番まで、991 番から 1,043 番まで、1,434 番、1,437 番、1,457 番から 1,517 番まで及び 3,821 番から 3,826 番まで	
” 6.4.1		足柄下郡箱根町木賀（木賀、新田、川向を除く。）及び二ノ平を給水区域から除外
” 13.4.1		三浦郡葉山町の一部（湘南国際村開発地域）を給水区域から除外

編入年月日	給 水 区 域	備 考
平成 15. 4. 1	津久井郡藤野町のうち牧野 4,818 番、4,819 番、4,826 番から 4,830 番まで、4,841 番から 4,843 番まで、4,914 番、4,922 番から 4,928 番まで、5,517 番から 5,519 番まで、5,528 番から 5,530 番まで、5,533 番から 5,556 番まで、5,563 番から 5,587 番まで、5,593 番から 5,598 番まで及び 5,635 番から 5,637 番まで	
" 16. 4. 1	津久井郡津久井町のうち鳥屋、青山（小沢、本宿、宿、天王久保、森の下、開戸、番場、月夜野、柿浜、井ノ入、山王久保、大岩下、大岩、鮑子平、夕日、中丸を除く区域）、長竹、青野原（1 番から 8 番まで及び 55 番から 89 番までを除く区域）	
" 18. 3. 20		津久井町及び相模湖町が相模原市に合併
" 19. 3. 11		城山町及び藤野町が相模原市に合併

(4) 各都市水道料金表

神奈川県	札幌市	仙台市
用途別	口径別・用途別併用	口径別・用途別併用
家事用 基本料金 (8m ³ まで) 710 円 従量料金 (1m ³ につき) 8 m ³ 超 ~ 15 m ³ 以下 128 円 15 m ³ 超 ~ 20 m ³ 以下 135 円 20 m ³ 超 ~ 30 m ³ 以下 172 円 30 m ³ 超 ~ 50 m ³ 以下 237 円 50 m ³ 超 294 円 業務用 基本料金 (8m ³ まで) 710 円 従量料金 (1m ³ につき) 8 m ³ 超 ~ 50 m ³ 以下 201 円 50 m ³ 超 ~ 100 m ³ 以下 221 円 100 m ³ 超 ~ 300 m ³ 以下 280 円 300 m ³ 超 ~ 1,000 m ³ 以下 337 円 1,000 m ³ 超 ~ 10,000 m ³ 以下 394 円 10,000 m ³ 超 436 円 浴場用 基本料金 (8m ³ まで) 710 円 従量料金 (1m ³ につき) 8 m ³ 超 57 円 一時用 基本料金 (8m ³ まで) 1,249 円 従量料金 (1m ³ につき) 8 m ³ 超 589 円	家事用 (口径 25 mm 以下) 基本料金 (10m ³ まで) 1,320 円 従量料金 (1m ³ につき) 10 m ³ 超 ~ 20 m ³ まで 200 円 20 m ³ 超 ~ 30 m ³ まで 230 円 30 m ³ 超 ~ 100 m ³ まで 265 円 100 m ³ 超 ~ 500 m ³ まで 330 円 500 m ³ 超 ~ 1,000 m ³ まで 350 円 1,000 m ³ 超 375 円 家事用以外 基本料金 口径 20 mm 以下 2,500 円 25 mm 4,300 円 40 mm 19,000 円 50 mm 49,000 円 75 mm 216,000 円 100 mm 244,000 円 150 mm 511,000 円 200 mm 583,000 円 200 mm 超 管理者が別に定める額 従量料金 (1m³につき) 口径 20 mm・25mm (10m ³ 以下無料) 10 m ³ 超 ~ 30 m ³ まで 265 円 30 m ³ 超 ~ 100 m ³ まで 305 円 100 m ³ 超 ~ 500 m ³ まで 330 円 500 m ³ 超 ~ 1,000 m ³ まで 350 円 1,000 m ³ 超 375 円 口径 40mm (30m ³ 以下無料) 30 m ³ 超 ~ 100 m ³ まで 330 円 100 m ³ 超 ~ 500 m ³ まで 345 円 500 m ³ 超 ~ 1,000 m ³ まで 360 円 1,000 m ³ 超 375 円 口径 50mm (100m ³ 以下無料) 100 m ³ 超 ~ 500 m ³ まで 345 円 500 m ³ 超 ~ 1,000 m ³ まで 360 円 1,000 m ³ 超 375 円 口径 75 mm・100mm (500m ³ 以下無料) 500 m ³ 超 ~ 1,000 m ³ まで 360 円 1,000 m ³ 超 375 円 口径 150mm・200 mm (1,000m ³ 以下無料) 1,000 m ³ 超 375 円 口径 200 mm 超 管理者が別に定める額 公衆浴場用 基本料金 (10m ³ まで) 1,320 円 従量料金 (1m ³ につき) 10m ³ 超 145 円	一般用 基本料金 口径 13 mm 580 円 20 mm 1,250 円 25 mm 1,900 円 30 mm 2,800 円 40 mm 5,300 円 50 mm 11,200 円 75 mm 24,600 円 100 mm 48,000 円 150 mm 130,000 円 200 mm 260,000 円 従量料金 (1m³につき) 口径 25mm 以下 10 m ³ まで 80 円 10 m ³ 超 ~ 20 m ³ まで 185 円 20 m ³ 超 ~ 50 m ³ まで 205 円 50 m ³ 超 ~ 100 m ³ まで 240 円 100 m ³ 超 ~ 200 m ³ まで 275 円 200 m ³ 超 310 円 口径 30mm 以上 50 m ³ まで 205 円 50 m ³ 超 ~ 100 m ³ まで 240 円 100 m ³ 超 ~ 200 m ³ まで 275 円 200 m ³ 超 310 円 公衆浴場用 基本料金 一般用に同じ 従量料金 (1m ³ につき) 200 m ³ まで 125 円 200 m ³ 超 185 円 共用栓 基本料金 一般用に同じ 従量料金 (1m ³ につき) 80 円
料金実施年月日 平成 18 年 4 月 1 日	料金実施年月日 平成 9 年 4 月 1 日	料金実施年月日 平成 10 年 4 月 1 日
給水人口 2,763,075 人	給水人口 1,889,745 人	給水人口 1,013,390 人

(注1) 料金及び給水人口は、平成 21 年 3 月 31 日現在。

(注2) 静岡市を除き、消費税及び地方消費税相当額を含まない。

さいたま市	千葉県	東京都
口径別	口径別	口径別
一般用 基本料金 口径 13 mm (8m ³ まで) 890 円 20 mm (8m ³ まで) 1,080 円 25 mm (8m ³ まで) 1,750 円 40 mm 14,800 円 50 mm 38,200 円 75 mm 86,500 円 100 mm 184,500 円 150 mm 310,900 円 200 mm 988,300 円 水量料金 (1 m³につき) 口径 25 mm 以下 8 m ³ 超 ~ 20 m ³ まで 175 円 20 m ³ 超 ~ 30 m ³ まで 220 円 30 m ³ 超 310 円 口径 40 mm 以上 60 m ³ まで 310 円 60 m ³ 超 ~ 500 m ³ まで 345 円 500 m ³ 超 395 円 共同住宅用 基本料金 (8 m³×世帯数まで) 890 円×世帯数 水量料金 (1 m³につき) 8 m ³ ×世帯数 超 ~ 20 m ³ ×世帯数まで 175 円 20 m ³ ×世帯数 超 ~ 30 m ³ ×世帯数まで 220 円 30 m ³ ×世帯数 超 310 円 公衆浴場用 基本料金 1,750 円 水量料金 (1 m³につき) 175 円 プール用 基本料金 口径 50 mm 38,200 円 75 mm 86,500 円 100 mm 184,500 円 水量料金 (1 m³につき) 175 円	一般用 基本料金 口径 13 mm 380 円 20 mm 890 円 25 mm 1,590 円 40 mm 6,350 円 50 mm 14,400 円 75 mm 33,100 円 100 mm 63,900 円 150 mm 177,600 円 200 mm 360,000 円 250 mm 641,000 円 300 mm 1,027,000 円 350 mm 以上 局長が定める額 従量料金 (1m³につき) 1 m ³ ~ 10 m ³ まで 57 円 10 m ³ 超 ~ 20 m ³ まで 150 円 20 m ³ 超 ~ 40 m ³ まで 244 円 40 m ³ 超 ~ 100 m ³ まで 326 円 100 m ³ 超 ~ 500 m ³ まで 404 円 500 m ³ 超 441 円 公衆浴場用 基本料金 一般用に同じ 従量料金 (1m³につき) 57 円 共用 基本料金 一般用に同じ 従量料金 (1m³につき) 57 円	一般用 基本料金 口径 13 mm 860 円 20 mm 1,170 円 25 mm 1,460 円 30 mm 3,435 円 40 mm 6,865 円 50 mm 20,720 円 75 mm 45,623 円 100 mm 94,568 円 150 mm 159,094 円 200 mm 349,434 円 250 mm 480,135 円 300 mm 以上 816,145 円 従量料金 (1m³につき) 口径 25 mm 以下 5 m ³ 超 ~ 10 m ³ まで 22 円 10 m ³ 超 ~ 20 m ³ まで 128 円 20 m ³ 超 ~ 30 m ³ まで 163 円 30 m ³ 超 ~ 50 m ³ まで 202 円 50 m ³ 超 ~ 100 m ³ まで 213 円 100 m ³ 超 ~ 200 m ³ まで 298 円 200 m ³ 超 ~ 1,000 m ³ まで 372 円 1,000 m ³ 超 404 円 口径 30 mm・40 mm 100 m ³ まで 213 円 100 m ³ 超 ~ 200 m ³ まで 298 円 200 m ³ 超 ~ 1,000 m ³ まで 372 円 1,000 m ³ 超 404 円 口径 50 mm・75 mm 1,000 m ³ まで 372 円 1,000 m ³ 超 404 円 口径 100mm 以上 1m ³ につき 404 円 浴場用 基本料金 一般用に同じ (口径 40mm 超は、6,865 円) 従量料金 (1m³につき) 5 m ³ 超 ~ 10 m ³ まで 22 円 10 m ³ 超 109 円
料金実施年月日 平成 12 年 5 月 1 日	料金実施年月日 平成 9 年 10 月 1 日	料金実施年月日 平成 17 年 1 月 1 日
給水人口 1,214,743 人	給水人口 2,900,225 人	給水人口 12,598,025 人

横浜市	川崎市	横須賀市
用途別	用途別	口径別
家事用 基本料金 (8m ³ まで) 790 円 超過料金 (1m ³ につき) 8 m ³ 超 ~ 10 m ³ まで 43 円 10 m ³ 超 ~ 20 m ³ まで 158 円 20 m ³ 超 ~ 30 m ³ まで 226 円 30 m ³ 超 ~ 50 m ³ まで 269 円 50 m ³ 超 ~ 100 m ³ まで 293 円 100 m ³ 超 320 円 業務用 基本料金 (8m ³ まで) 790 円 超過料金 (1m ³ につき) 8 m ³ 超 ~ 10 m ³ まで 43 円 10 m ³ 超 ~ 20 m ³ まで 158 円 20 m ³ 超 ~ 30 m ³ まで 226 円 30 m ³ 超 ~ 50 m ³ まで 269 円 50 m ³ 超 ~ 100 m ³ まで 293 円 100 m ³ 超 ~ 300 m ³ まで 320 円 300 m ³ 超 ~ 1,000 m ³ まで 369 円 1,000 m ³ 超 409 円 公衆浴場用 基本料金 (8m ³ まで) 790 円 超過料金 (1m ³ につき) 8 m ³ 超 42 円	専用給水装置 基本料金 (10m ³ まで) 720 円 (8m ³ まで) 530 円 超過料金 (1m ³ につき) 10 m ³ 超 ~ 20 m ³ まで 139 円 20 m ³ 超 ~ 25 m ³ まで 185 円 25 m ³ 超 ~ 30 m ³ まで 194 円 30 m ³ 超 ~ 50 m ³ まで 209 円 50 m ³ 超 ~ 100 m ³ まで 253 円 100 m ³ 超 ~ 200 m ³ まで 278 円 200 m ³ 超 ~ 500 m ³ まで 329 円 500 m ³ 超 ~ 1,000 m ³ まで 346 円 1,000 m ³ 超 ~ 2,000 m ³ まで 360 円 2,000 m ³ 超 ~ 5,000 m ³ まで 369 円 5,000 m ³ 超 ~ 10,000 m ³ まで 377 円 10,000 m ³ 超 ~ 30,000 m ³ まで 398 円 30,000 m ³ 超 411 円 ただし、公衆浴場用の超過料金は 46 円 共用給水装置 基本料金 (1戸 5 m ³ まで) 260 円 超過料金 (1m ³ につき) 46 円	基本料金 (10m³以下) 口径 20 mm以下 890 円 25 mm 1,890 円 40 mm 4,300 円 50 mm 6,720 円 75 mm 15,700 円 100 mm 26,000 円 150 mm 54,000 円 200 mm 77,000 円 250 mm 132,000 円 300 mm以上 216,000 円 ただし、浴場用 890 円 従量料金 (1m³につき) 10 m ³ 超 ~ 25m ³ 以下 150 円 25 m ³ 超 ~ 50m ³ 以下 214 円 50 m ³ 超 ~ 100m ³ 以下 273 円 100 m ³ 超 ~ 500m ³ 以下 299 円 500 m ³ 超 326 円 ただし、浴場用 47 円 工事用 326 円
料金実施年月日 平成 13 年 4 月 1 日	料金実施年月日 平成 9 年 4 月 1 日	料金実施年月日 平成 9 年 4 月 1 日
給水人口 3,684,645 人	給水人口 1,399,312 人	給水人口 431,098 人

静岡市	名古屋市	京都市
口径別	口径別・用途別併用	口径別
基本料金 口径13mm 399円 20mm 399円 25mm 651円 30mm 2,005円50銭 40mm 2,005円50銭 50mm 2,971円50銭 75mm 7,413円 100mm 12,621円 150mm 27,604円50銭 200mm 27,604円50銭 従量料金 (1m³につき) 10 m ³ まで 63円 10 m ³ 超 ~ 20 m ³ まで 112円35銭 20 m ³ 超 ~ 50 m ³ まで 149円10銭 50 m ³ 超 ~ 100 m ³ まで 173円25銭 100 m ³ 超 ~ 500 m ³ まで 192円15銭 500 m ³ 超 204円75銭	一般用 (専用) 基本料金 口径13mm (10m ³ まで) 705円 20mm (10m ³ まで) 1,150円 25mm (10m ³ まで) 1,640円 40mm 3,600円 50mm 7,400円 75mm 17,800円 100mm 37,100円 従量料金 (1m³につき) 口径25mm以下 10 m ³ 超 ~ 20 m ³ まで 150円 20 m ³ 超 ~ 30 m ³ まで 212円 30 m ³ 超 ~ 50 m ³ まで 247円 50 m ³ 超 ~ 100 m ³ まで 277円 100 m ³ 超 ~ 300 m ³ まで 302円 300 m ³ 超 317円 口径40mm以上 50m ³ まで 247円 50m ³ 超 口径25mmに同じ 一般用 (共用) 基本料金 (8m³まで) 440円 従量料金 (1m³につき) 8 m ³ 超 ~ 10 m ³ まで 115円 10 m ³ 超 ~ 20 m ³ まで 150円 20 m ³ 超 ~ 30 m ³ まで 212円 30 m ³ 超 ~ 50 m ³ まで 247円 50 m ³ 超 一般用口径25mmに同じ 公衆浴場用 基本料金 (10m³まで) 705円 従量料金 (1m³につき) 10 m³超 71円 業務用 基本料金 口径40mm 4,400円 50mm 8,700円 75mm 21,600円 100mm以上 45,200円 従量料金 (1m³につき) 口径40mm以上 50 m ³ まで 267円 50 m ³ 超 ~ 100 m ³ まで 297円 100 m ³ 超 ~ 300 m ³ まで 322円 300 m ³ 超 327円	専用装置 基本料金 20mm以下 870円 25mm 1,690円 40mm 2,470円 50mm 9,250円 75mm以上 15,470円 従量料金 (1m³につき) 10 m ³ 超 ~ 30 m ³ まで 162円 30 m ³ 超 ~ 100 m ³ まで 189円 100 m ³ 超 ~ 200 m ³ まで 206円 200 m ³ 超 ~ 500 m ³ まで 223円 500 m ³ 超 ~ 5,000 m ³ まで 262円 5,000 m ³ 超 ~ 10,000 m ³ まで 301円 10,000 m ³ 超 339円 公衆浴場業の100m ³ 超 38円 共用装置 基本料金 150円×使用者数 従量料金 (1m³につき) 8 m ³ × 使用者数 超 ~ 30 m ³ × 使用者数まで 22円 30 m ³ × 使用者数 超 ~ 100 m ³ × 使用者数まで 189円 100 m ³ × 使用者数 超 ~ 200 m ³ × 使用者数まで 206円 200 m ³ × 使用者数 超 ~ 500 m ³ × 使用者数まで 223円 500 m ³ × 使用者数 超 262円
料金実施年月日 平成20年6月1日	料金実施年月日 平成9年4月1日	料金実施年月日 平成13年10月1日
給水人口 703,379人	給水人口 2,375,915人	給水人口 1,450,645人

大 阪 市	堺 市 (堺地区)	神 戸 市
用途別	口径別	口径別・用途別併用
基本料金 (10m ³ まで) 950 円	基本料金	基本料金
超過料金 (1m ³ につき)	口径 20 mm以下 650 円	口径 20 mm以下 (10m ³ まで) 880 円
一般用	25 mm 1,000 円	25 mm 1,700 円
10 m ³ 超 ~ 20 m ³ まで 97 円	30 mm 3,100 円	40 mm 4,500 円
20 m ³ 超 ~ 30 m ³ まで 124 円	40 mm 5,000 円	50 mm 8,800 円
30 m ³ 超 ~ 50 m ³ まで 168 円	50 mm 10,000 円	75 mm 21,700 円
50 m ³ 超 ~ 100 m ³ まで 230 円	75 mm 20,000 円	100 mm 41,000 円
100 m ³ 超 ~ 200 m ³ まで 293 円	100 mm 31,000 円	150 mm 106,000 円
200 m ³ 超 ~ 1,000 m ³ まで 342 円	150 mm 50,000 円	200 mm 212,000 円
1,000 m ³ 超 368 円	200 mm 110,000 円	従量料金 (1m ³ につき)
業務用	300 mm 220,000 円	一般用
10 m ³ 超 ~ 30 m ³ まで 209 円	従量料金 (1 m ³ につき)	20 m ³ まで 145 円
30 m ³ 超 ~ 50 m ³ まで 285 円	10 m ³ まで口径 20 mm以下 50 円	(口径 20 mm以下については、 基本料金に 10m ³ まで含む。)
50 m ³ 超 368 円	25 mm以上 150 円	20 m ³ 超 ~ 30 m ³ まで 155 円
湯屋用	10 m ³ 超 ~ 20 m ³ まで 150 円	30 m ³ 超 ~ 100 m ³ まで 215 円
10 m ³ 超 58 円	20 m ³ 超 ~ 30 m ³ まで 195 円	100 m ³ 超 250 円
	30 m ³ 超 ~ 50 m ³ まで 240 円	業務用
	50 m ³ 超 ~ 100 m ³ まで 290 円	30 m ³ まで 180 円
	100 m ³ 超 ~ 500 m ³ まで 325 円	30 m ³ 超 ~ 60 m ³ まで 230 円
	500 m ³ 超 ~ 1,000 m ³ まで 340 円	60 m ³ 超 ~ 100 m ³ まで 265 円
	1,000 m ³ 超 355 円	100 m ³ 超 ~ 300 m ³ まで 290 円
	※他に、美原地区料金あり。	300 m ³ 超 ~ 1,000 m ³ まで 330 円
		1,000 m ³ 超 360 円
		公衆浴場用 (1m ³ につき) 100 円
		共用家事用
		基本料金
		1 戸または 1 箇所当たり 10 m ³ まで 590 円
		従量料金 (1m ³ につき)
		10 m ³ 超 80 円
料金実施年月日 平成 9 年 6 月 1 日	料金実施年月日 平成 14 年 4 月 1 日	料金実施年月日 平成 11 年 4 月 1 日
給水人口 2,646,703 人	給水人口 848,831 人	給水人口 1,529,323 人

広島市	北九州市	福岡市
口径別・用途別併用	口径別	口径別・用途別併用
基本料金 口径 13 mm 810 円 20 mm 860 円 25 mm 910 円 40 mm 1,200 円 50 mm 2,425 円 75 mm 2,975 円 100 mm 3,590 円 150 mm 5,375 円 200 mm 6,930 円 250 mm 10,220 円 300 mm 14,605 円 従量料金 (1m³につき) 家事用 10 m ³ 超 ~ 15 m ³ まで 106 円 15 m ³ 超 ~ 20 m ³ まで 168 円 20 m ³ 超 ~ 40 m ³ まで 203 円 40 m ³ 超 ~ 100 m ³ まで 229 円 100 m ³ 超 241 円 業務用 10 m ³ 超 ~ 15 m ³ まで 106 円 15 m ³ 超 ~ 20 m ³ まで 193 円 20 m ³ 超 ~ 40 m ³ まで 228 円 40 m ³ 超 ~ 100 m ³ まで 257 円 100 m ³ 超 ~ 200 m ³ まで 288 円 200 m ³ 超 316 円 公衆浴場用 10 m ³ 超 ~ 15 m ³ まで 106 円 15 m ³ 超 62 円 プール用 10 m ³ 超 116 円	一般用 基本料金 口径 13 mm (10 m ³ まで) 780 円 20 mm (10 m ³ まで) 1,000 円 25 mm (10 m ³ まで) 1,360 円 40 mm 4,500 円 50 mm 9,840 円 75 mm 21,600 円 100 mm 45,200 円 150 mm 124,100 円 200 mm 255,700 円 250 mm 432,000 円 300 mm以上 687,000 円 従量料金 (1m³につき) 口径 25 mm以下 11~25 m ³ まで 124 円 口径 40 mm以上 1~25 m ³ まで 124 円 26 ~ 50 m ³ まで 158 円 51 ~ 200 m ³ まで 210 円 201 ~ 1,000 m ³ まで 290 円 1,001 ~ 10,000 m ³ まで 325 円 10,001 m ³ 以上 335 円 湯屋用 基本料金 (10 m ³ まで) 780 円 従量料金 (1m ³ につき) 11 m ³ 以上 80 円 船舶用 (1m³につき) 200 円 臨時用 (1m³につき) 370 円 共用 基本料金 (10 m ³ まで) 620 円 従量料金 (1m ³ につき) 11 m ³ 以上 104 円	専用給水装置 基本料金 (家事用・家事以外の用・公衆浴場用) 口径 13 mm 850 円 20 mm 1,330 円 25 mm 3,110 円 40 mm 10,920 円 50 mm 21,100 円 75 mm 59,700 円 100 mm 129,200 円 150 mm 319,000 円 200 mm 511,000 円 250 mm 946,000 円 従量料金 (1m³につき) 家事用 口径 25 mm以下 10 m ³ まで 17 円 口径 40 mm以上 10 m ³ まで 120 円 10 m ³ 超 ~ 20 m ³ まで 155 円 20 m ³ 超 ~ 30 m ³ まで 243 円 30 m ³ 超 ~ 50 m ³ まで 284 円 50 m ³ 超 ~ 100 m ³ まで 335 円 100 m ³ 超 387 円 家事以外の用 口径 25 mm以下 10 m ³ まで 17 円 口径 40 mm以上 10 m ³ まで 175 円 10 m ³ 超 ~ 30 m ³ まで 243 円 30 m ³ 超 ~ 100 m ³ まで 335 円 100 m ³ 超 ~ 300 m ³ まで 416 円 300 m ³ 超 ~ 1,000 m ³ まで 497 円 1,000 m ³ 超 542 円 公衆浴場用 口径 25 mm以下 10 m ³ まで 17 円 口径 40 mm以上 10 m ³ まで 35 円 10 m ³ 超 44 円 共用給水装置 (共用家事用) 基本料金 320 円 従量料金 (1m³につき) 8 m ³ まで 11 円 8 m ³ 超 155 円 一時用 1m ³ につき 973 円以内において管理者が定める額
料金実施年月日 平成 14 年 4 月 1 日	料金実施年月日 平成 13 年 9 月 1 日	料金実施年月日 平成 9 年 4 月 1 日
給水人口 1,196,792 人	給水人口 990,724 人	給水人口 1,395,610 人

平成 20 年度 水道事業統計年報

平成 21 年 12 月発行

神奈川県企業庁水道電気局業務課
電話 045-210-1111 (内線 7219~7220)
直通 045-210-7219