

目 次

1 概 況

(1) 平成 9 年度事業の概要	1
(2) 平成 9 年度年誌	5
(3) 企業庁組織表	6
(4) 課所別職員現員表	7
(5) 営業所別管轄区域図	8
(6) 水道局営業所等一覧	9
(7) 事業の推移	10
(8) 業務状況	12

2 施 設

(1) 配水池	15
(2) 水源施設	16
(3) 加圧ポンプ所	18
(4) 揚水ポンプ所	18
(5) 水道業務遠方監視制御設備一覧表	19
(6) 送・配水管延長	22
(7) 管種別送水管延長	23
(8) 管種別配水管延長	26
(9) 送・配・給水管漏水修理状況	30
(10) 送・配・給水管漏水修理件数	31
(11) 漏水防止実績表	31
(12) 消火栓設置数	31

3 取水・送水・受水

(1) 取水量	33
(2) 送水量	34
(3) 企業団受水地点別・年度別実績	36
(4) 排水処理施設・運転費用及び発生ケーキ量	36
ア 排水処理施設	36
イ 再生砂製造施設運転費用	36
ウ 浄水場排水処理施設運転費用	36
エ 発生ケーキ量	37
(5) 送水量の水源別構成比較	38
(6) 日最大・日平均送水量の推移	38
(7) 主要配水系統図	39
(8) 水質	40
ア 浄水場別原水及び浄水	40
イ 給水栓水	44
ウ 総トリハロメタンの測定結果	45
エ 全項目試験（アに含まれる項目を除く）	46
オ 気温・水温及び濁度	47
カ 水質に関する厚生省令	48
(9) 薬品使用量	49
(10) 電力量及び電力料金	50

4 給水量・点検件数

(1) 1戸1か月当たり有収水量(用途別)	53
(2) 家事用1戸1か月当たり有収水量(月別)	53
(3) 給水量(有効水量)	54
(4) 点検件数	68

5 給水工事・量水器

(1) 給水工事	69
ア 新設	69
イ 改造	69
ウ 撤去	70
エ 修理	70
(2) 量水器修理状況	71
(3) 口径別量水器設置数	72

6 経 営

(1) 給水戸数及び用途別給水戸数	75
ア 給水戸数	75
イ 用途別給水戸数	76
(2) 給水人工及び給水普及率	77
ア 営業所別給水人口	77
イ 市町別給水人口	78
ウ 平成9年10月1日市町別給水人口	79
(3) 市町別有収水量の推移	80
(4) 有収水量と水道料金	81
(5) 有効無効水量表	83
(6) 水道利用加入金調定状況	84
ア 口径別	84
イ 営業所別	84
(7) 水道事業収益の推移	86
(8) 水道事業費用の推移	86
(9) 経営分析比率表	88
(10) 水道料金原価計算表	89
(11) 年度別供給単価及び給水原価の推移	89
(12) 水道料金の変せん	90
(13) 中・高層住宅等の戸数の推移	94
(14) 水道料金減免実地状況	95
(15) 水道料金収納取扱状況	96
(16) 水道利用加入金の変せん	97
(17) 水道利用加入金他事業者の状況	97

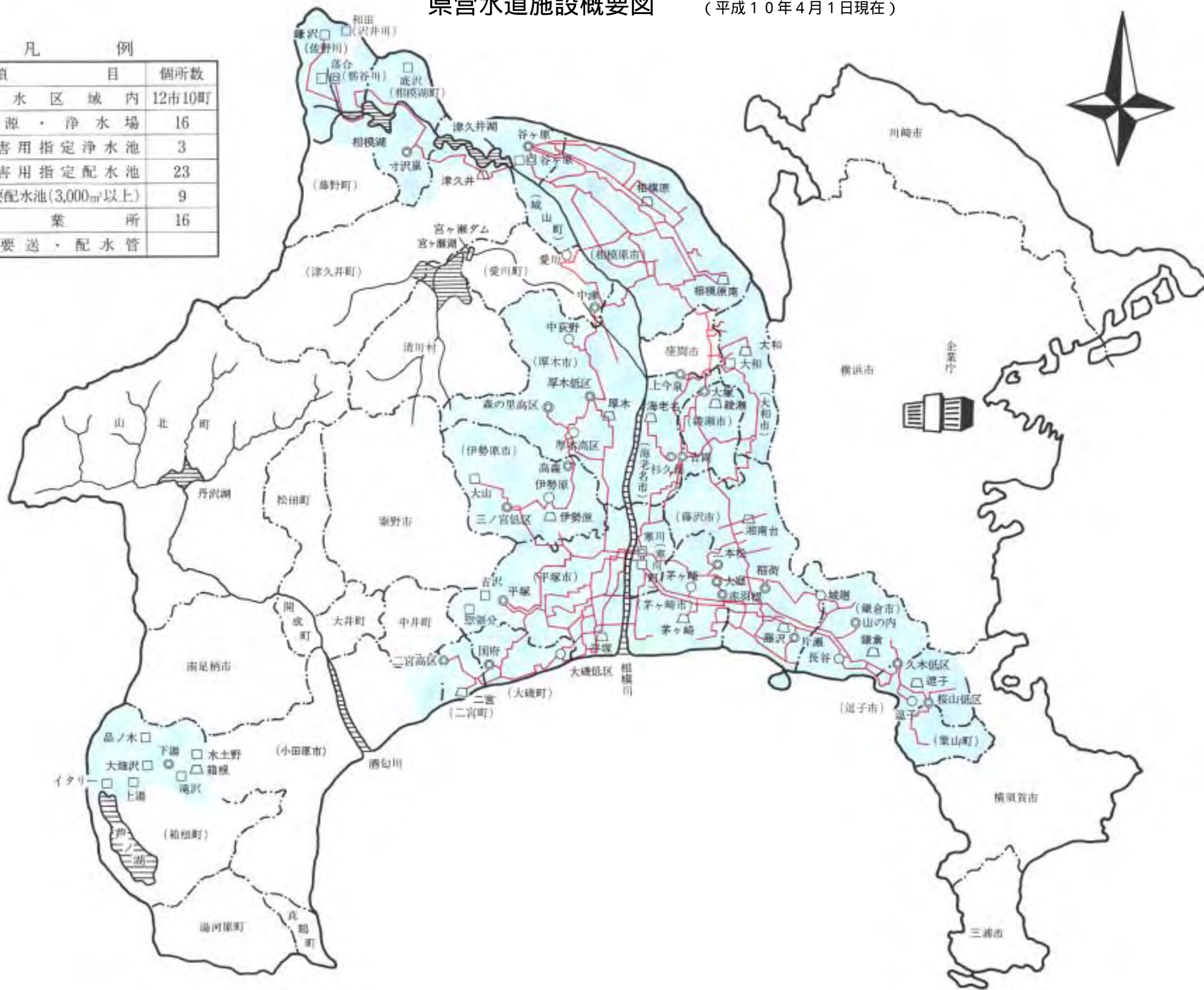
付 録

(1) 各都市水道料金表	98
(2) 平成9年度の気象状況	104
(3) 拡張事業のあゆみ	105
(4) 給水区域の拡張状況	106

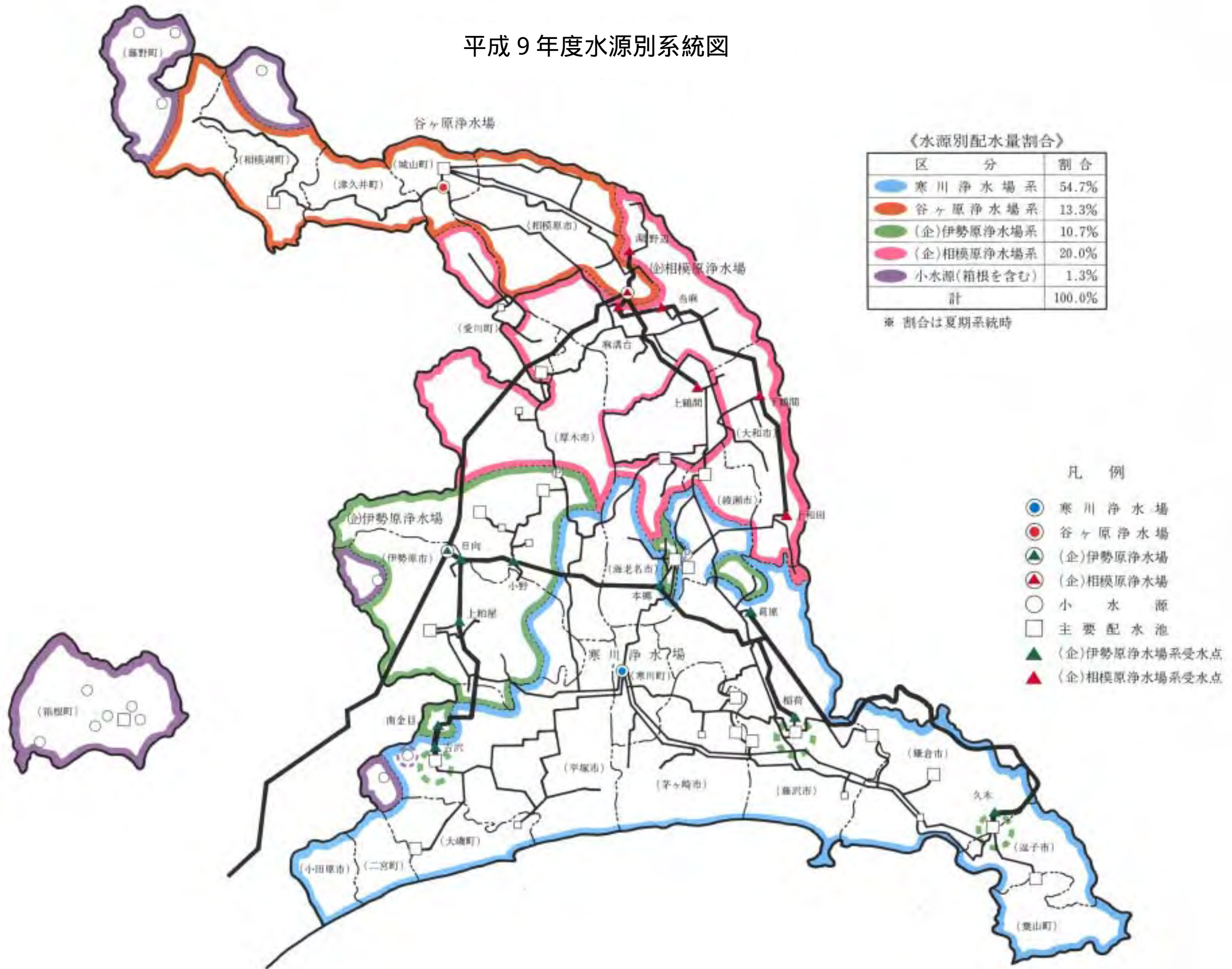
県営水道施設概要図

(平成10年4月1日現在)

凡 例		個所数
	給水区域内	12市10町
□	水源・浄水場	16
⊕	災害用指定浄水池	3
⊙	災害用指定配水池	23
○	主要配水池(3,000m ³ 以上)	9
△	営業所	16
—	主要送・配水管	



平成9年度水源別系統図



《水源別配水量割合》

区 分	割合
寒川浄水場系	54.7%
谷ヶ原浄水場系	13.3%
(企)伊勢原浄水場系	10.7%
(企)相模原浄水場系	20.0%
小水源(箱根を含む)	1.3%
計	100.0%

※ 割合は夏期系統時

凡 例

- 寒川浄水場
- 谷ヶ原浄水場
- ▲ (企)伊勢原浄水場
- ▲ (企)相模原浄水場
- 小水源
- 主要配水池
- ▲ (企)伊勢原浄水場受水点
- ▲ (企)相模原浄水場受水点

1 概 況

(1) 平成9年度事業の概要

本年度の水道料金収入は、当初予算において607億8,353万余円、決算で575億981万余円と32億7,372万余円の減収となったが、前年度対比においては増収となった（前年472億2,729万余円）。

また、給水人口は年度末で2,595,711人となり、前年度と比較して18,634人（0.7%）の増加となった。

水需要については、前年度と比較して、有効水量の約7割を占める家事用をはじめ、公共用、工業用及びプール用は増加したが、営業用、浴場用及び一時用は減少し、年間有効水量は、3億6,084万2,510m³で0.7%の増加となった（有収水量も3億4,794万7,405m³で0.4%の増）。これを年度末給水人口で見ると、1人1日あたりの平均有収水量（分水を除く）では、357.6ℓ（家事用269.5ℓ）で前年度と比較して0.2%の減少（家事用は0.3%の減少）となった。

建設改良事業としては、21世紀に向けての安定給水を図る事業として、宮ヶ瀬ダムによる新規受水のための基幹施設の整備を行う第9次拡張事業（平成4年度から平成10年度までの継続事業）と、信頼できる水づくりのための施設整備を行う谷ヶ原浄水場整備事業（その2）（平成8年度から平成11年度までの継続事業）に取り組んでいる。

ア 給水量（有効水量）

給水量（有効水量）用途別明細表

区 分	平成8年度		平成9年度		増 減		前年度 対 比	
	水 量	構 成 比	水 量	構 成 比	水 量	構 成 比		
有 収 水 量	家事用	254,192,508 m ³	71.0 %	255,370,707 m ³	70.7 %	1,178,199 m ³	0.3 %	0.5 %
	営業用	46,206,513	12.9	46,178,408	12.8	28,105	0.1	0.1
	公共用	12,243,198	3.4	12,561,238	3.5	318,040	0.1	2.6
	工業用	22,341,054	6.2	22,567,449	6.2	226,395	0.0	1.0
	浴場用	182,915	0.1	163,136	0.1	19,779	0.0	10.8
	プール用	1,359,255	0.4	1,522,041	0.4	162,786	0.0	12.0
	一時用	517,462	0.1	478,485	0.2	38,977	0.1	7.5
	小 計	337,042,905	94.1	338,841,464	93.9	1,798,559	0.2	0.5
	分 水	9,381,783	2.6	9,105,941	2.5	275,842	0.1	2.9
	計	346,424,688	96.7	347,947,405	96.4	1,522,717	0.3	0.4
無収水量	11,774,084	3.3	12,895,105	3.6	1,121,021	0.3	9.5	
合 計	358,198,772	100.0	360,842,510	100.0	2,643,738	0.0	0.7	

イ 経 理 の 状 況

平成9年度の事業収益については、収入の大部分を占める水道料金が、平成9年4月1日からの料金改定により、前年度に比べて102億8,252万余円増収の575億981万余円となりましたが、節水意識の浸透、節水型生活機器の普及や景気の低迷等により使用量が伸び悩み、最終予算額に対して3億487万余円の減収となりました。また、水道利用加入金については、共同住宅の新設戸数の増加により、当初予算額に対し7,127万余円の増収となりました。

一方、事業費用については、経常的経費をはじめとした支出で極力効率的な執行と節減に努めました。

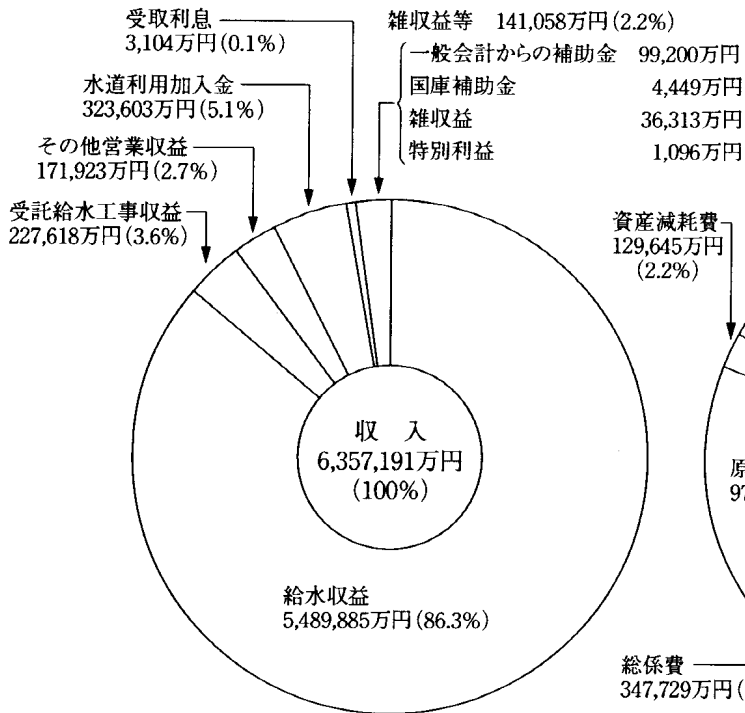
この結果、当年度、48億269万余円の純利益が生じたので、前年度からの繰越欠損金13億819万余円を本年度純利益で補てんしたことにより、当年度未処分利益剰余金は34億9,449万余円となりました。

損 益 計 算 書

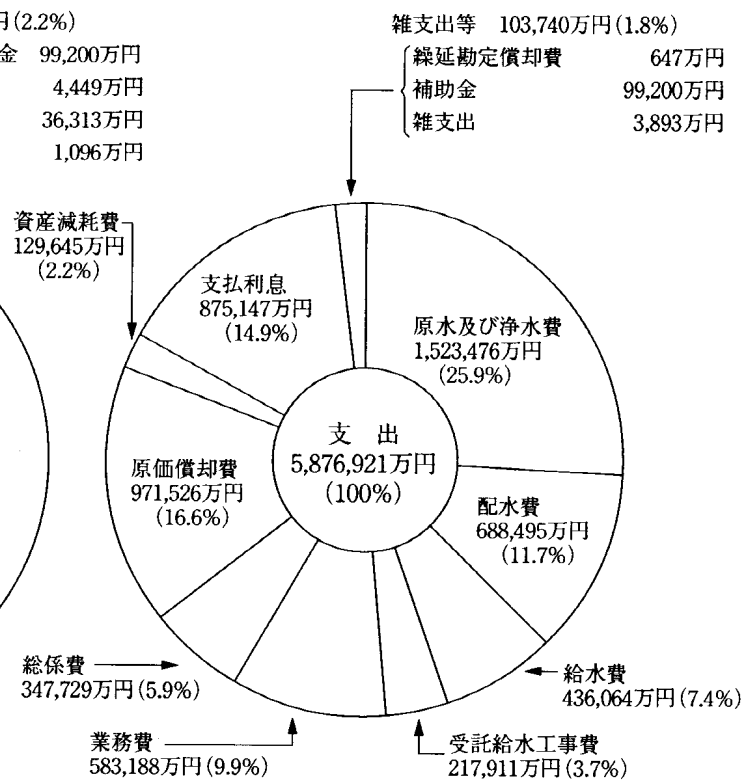
科 目	平成9年度	平成8年度	前年度対比増減額	前年度対比
	円	円	円	%
1 営業収益	58,894,263,718	50,255,474,500	8,638,789,218	117.2
(1) 給水収益	54,898,852,543	45,852,493,554	9,046,358,989	119.7
(2) 受託給水工事収益	2,276,183,588	2,762,154,731	485,971,143	82.4
(3) その他営業収益	1,719,227,587	1,640,826,215	78,401,372	104.8
2 営業費用	48,980,335,569	48,617,771,319	362,564,250	100.7
(1) 原水及び浄水費	15,234,760,209	15,036,467,873	198,292,336	101.3
(2) 配水費	6,884,946,371	6,845,637,185	39,309,186	100.6
(3) 給水費	4,360,639,871	4,448,872,947	88,233,076	98.0
(4) 受託給水工事費	2,179,105,962	2,681,102,554	501,996,592	81.3
(5) 業務費	5,831,881,833	5,829,973,699	1,908,134	100.0
(6) 総係費	3,477,288,271	3,452,751,719	24,536,552	100.7
(7) 減価償却費	9,715,264,709	9,137,107,065	578,157,644	106.3
(8) 資産減耗費	1,296,448,343	1,185,858,277	110,590,066	109.3
営業利益	9,913,928,149	1,637,703,181	8,276,224,968	605.4
3 営業外収益	4,666,688,082	4,881,813,248	215,125,166	95.6
(1) 水道利用加入金	3,236,025,000	3,425,550,000	189,525,000	94.5
(2) 受取利息	31,041,723	33,744,300	2,702,577	92.0
(3) 一般会計からの補助金	992,000,000	992,000,000	0	100.0
(4) 国庫補助金	44,490,000	812,359	43,677,641	5,476.6
(5) 雑収益	363,131,359	429,706,589	66,575,230	84.5
4 営業外費用	9,788,875,942	9,729,635,779	59,240,163	100.6
(1) 支払利息	8,751,467,754	8,693,362,238	58,105,516	100.7
(2) 繰延勘定償却費	6,474,500	7,059,500	585,000	91.7
(3) 補助金	992,000,000	992,000,000	0	100.0
(4) 雑支出	38,933,688	37,214,041	1,719,647	104.6
経常利益(損失)	4,791,740,289	3,210,119,350	8,001,859,639	-
5 特別利益	10,955,190	243,430,887	232,475,697	4.5
(1) 固定資産売却益	10,955,190	243,430,887	232,475,697	4.5
当年度純利益(純損失)	4,802,695,479	2,966,688,463	7,769,383,942	-
前年度繰越利益剰余金 (欠損金)	1,308,198,698	1,658,489,765	2,966,688,463	-
当年度未処分利益剰余金 (未処理欠損金)	3,494,496,781	1,308,198,698	4,802,695,479	-

(注) 損益計算書は、消費税相当額を含みません。

収益的収入



収益的支出



※ 消費税相当額は、含まれておりません。

ウ 工事執行状況

(ア) 配水設備整備事業

給水区域内の円滑な給水を確保するため、管内各地区において配水管の布設改良等の工事を実施し、給水能力の増加に努めた。

平成9年度に実施した主な工事は、次のとおりである。

工 事 名	工 事 内 容
相模原市宮下3丁目地内配水管改良工事	(100 ~ 400) 230.0m
相模原市栄町地内配水管布設工事	(150) 233.0m
城山町町屋2丁目地内配水管改良工事	(100) 288.8m
葉山町堀内2135番地付近配水管改良工事	(100 ~ 200) 167.8m
鎌倉市坂ノ下13番地付近配水管改良工事	(300) 185.0m
藤沢市本鵜沼5丁目地内配水管布設工事	(100 ~ 150) 203.6m
藤沢市用田南原地内配水管布設工事	(100 ~ 150) 353.6m
茅ヶ崎市元町2番地地内配水管布設工事	(150 ~ 300) 186.8m
平塚市岡崎柳久保地内配水管布設工事	(200 ~ 300) 148.0m
大磯町国府本郷381番地付近配水管改良工事	(100 ~ 150) 260.2m
大和市下鶴間3038番地付近配水管改良工事	(100 ~ 200) 329.5m
綾瀬市上土棚北4丁目地内配水管改良工事	(150 ~ 200) 297.4m
厚木市温水52番地付近配水管布設工事	(100 ~ 200) 280.0m
海老名市杉久保中原地内配水管布設工事	(300) 331.1m
伊勢原市西富岡下之田地内配水管布設工事	(100 ~ 150) 236.8m
箱根町仙石原817番地付近配水管改良工事	(150 ~ 200) 158.1m

(1) 第9次拡張事業

本工事は、平成12年を目標年次として計画給水区域内の人口増加に伴う、生活用水・都市活動用水等の水需要の増加に対処するため、現在建設省が建設中の宮ヶ瀬ダムの新規開発水源を企業団から新規に受水する日量291,200m³を給水するための施設設備、災害等緊急時対策として、水源間相互融通施設の整備、貯留容量12時間分を目標にして、総容量153,000m³の配水池新設及び増設、水需要に伴う配水管及びポンプ施設の整備を行う事業で平成4年度から平成10年度までの7カ年継続事業で実施するものである。

平成9年度に実施した主な工事は次のとおりである。

工 事 名	工 事 内 容	
茅ヶ崎地区送水管	(1,000)	1.002m
葛原ポンプ所(完成)	(847m ²)	1箇所
芹沢ポンプ所(継続)	(1.071m ²)	1箇所
大和ポンプ所(継続)	(1.808m ²)	1箇所
葛原加圧ポンプ(完成)	(ポンプ 200kw)	3台
葛原配水池(完成)	(20,600m ³)	1池
芹沢配水池(継続)	(17,777m ³)	1池
大和配水池(継続)	(20,000m ³)	1池
相模原地区配水本管	(400 ~ 500)	2,436m
藤沢地区配水本管	(400 ~ 900)	2,700m
平塚地区配水本管	(450 ~ 900)	1,540m
大和地区配水本管	(600 ~ 1,000)	206m
綾瀬地区配水本管	(600)	757m
海老名地区配水本管	(600)	532m

工 水 道 料 金 の 収 納 方 法

水道料金の収納方法は、昭和62年3月末をもって集金制度を全廃し、現在は効率的方法である口座振替及び納入通知書により取扱っている。

なお、口座振替は、昭和45年度から金融機関(神奈川県内郵便局は、昭和61年1月から実施)により実施しているが、本年度未依頼件数は、881,421件で、年度未領収書発行対象件数1,045,110件に対し、84.3%である。

才 登録業者・責任技術者・配管技能者

(ア) 登録業者

本年度、新規登録が7業者、営業廃止による登録抹消が7業者あった。

この結果、平成10年3月31日現在の登録業者数は、643業者となった。

(イ) 責任技術者

責任技術者試験は8月に行い、受験者511人のうち合格者144人で合格率28.2%であった。なお、本年度試験合格者142人、資格の認定による4人及び過去の合格者3人の計149人が責任技術者証の交付を受け、新たに責任技術者となった。また、責任技術者のうち死亡により5人が資格を喪失した。この結果、平成10年3月31日現在の責任技術者数は、3,941人となった。

(ウ) 配管技能者

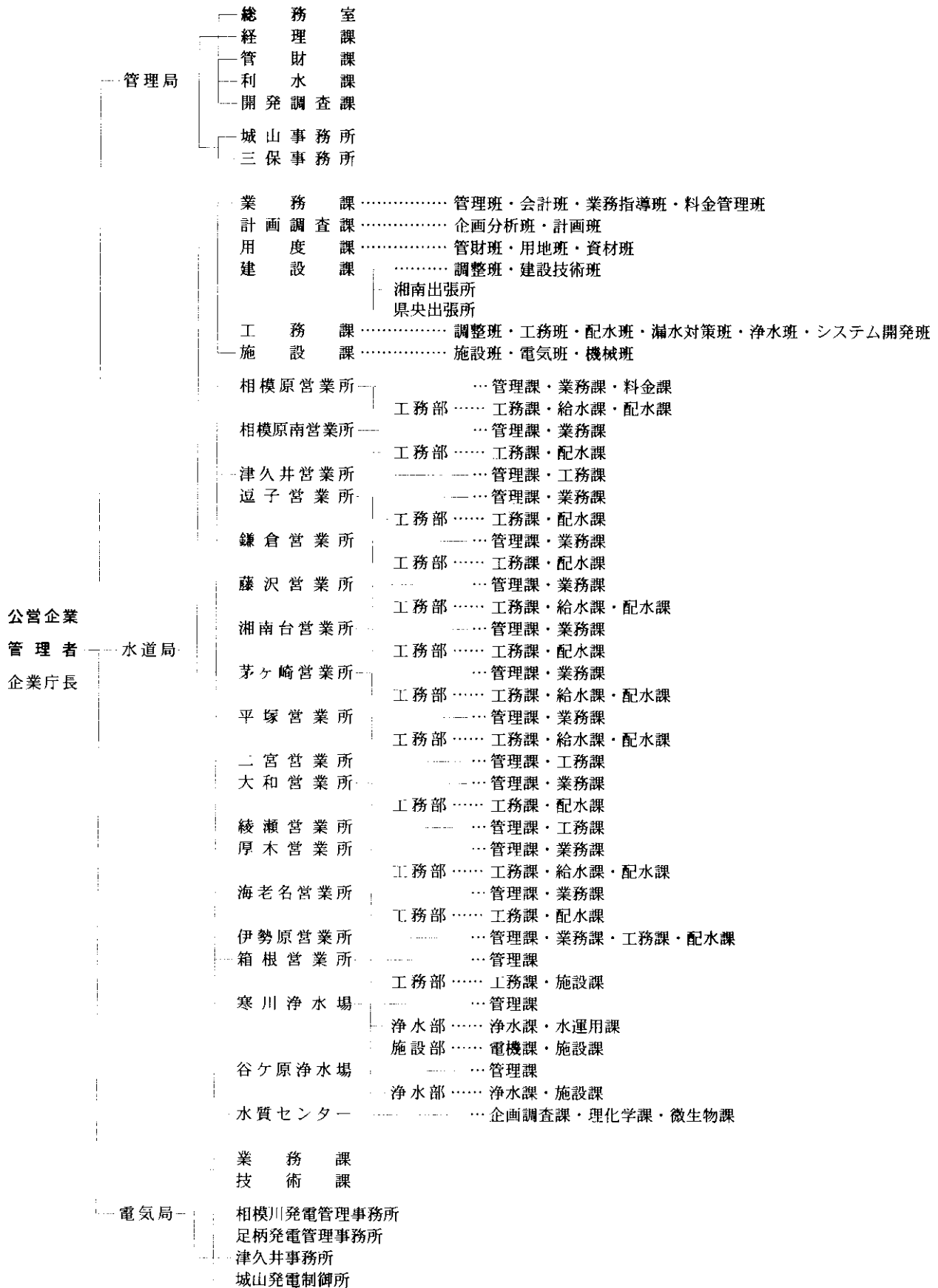
配管技能者試験は8月に行い、受験者248人のうち合格者147人で合格率59.3%であった。なお、本年度試験合格者146人、資格の認定による1人及び過去の合格者3人の計150人が配管技能者証の交付を受け、新たに配管技能者となった。また、配管技能者のうち死亡により6人が資格を喪失した。この結果、平成10年3月31日現在の配管技能者数は、5,582人となった。

(2) 平成9年度年誌

- 9. 5. 20 第1回水道局地震災害対策訓練実施
- 9. 6. 1 第11回神奈川県営水道ふれあいキャンペーン実施(綾瀬市文化会館)
- ” 神奈川県営上水道事業優良水道工事業者等表彰式
- 9. 8. 21 葛原配水池(1号池)及びポンプ所建物完成
- 9. 9. 1 第2回水道局地震災害対策訓練実施
- 9. 11. 19 第3回水道局地震災害対策訓練実施
- 9. 12. 13 水道に関する作品コンクール入賞者表彰式
- 10. 3. 10 大磯低区配水池に緊急遮断弁設置

(3) 企業庁組織表

(平成10年4月1日)



(4) 課所別職員現員表

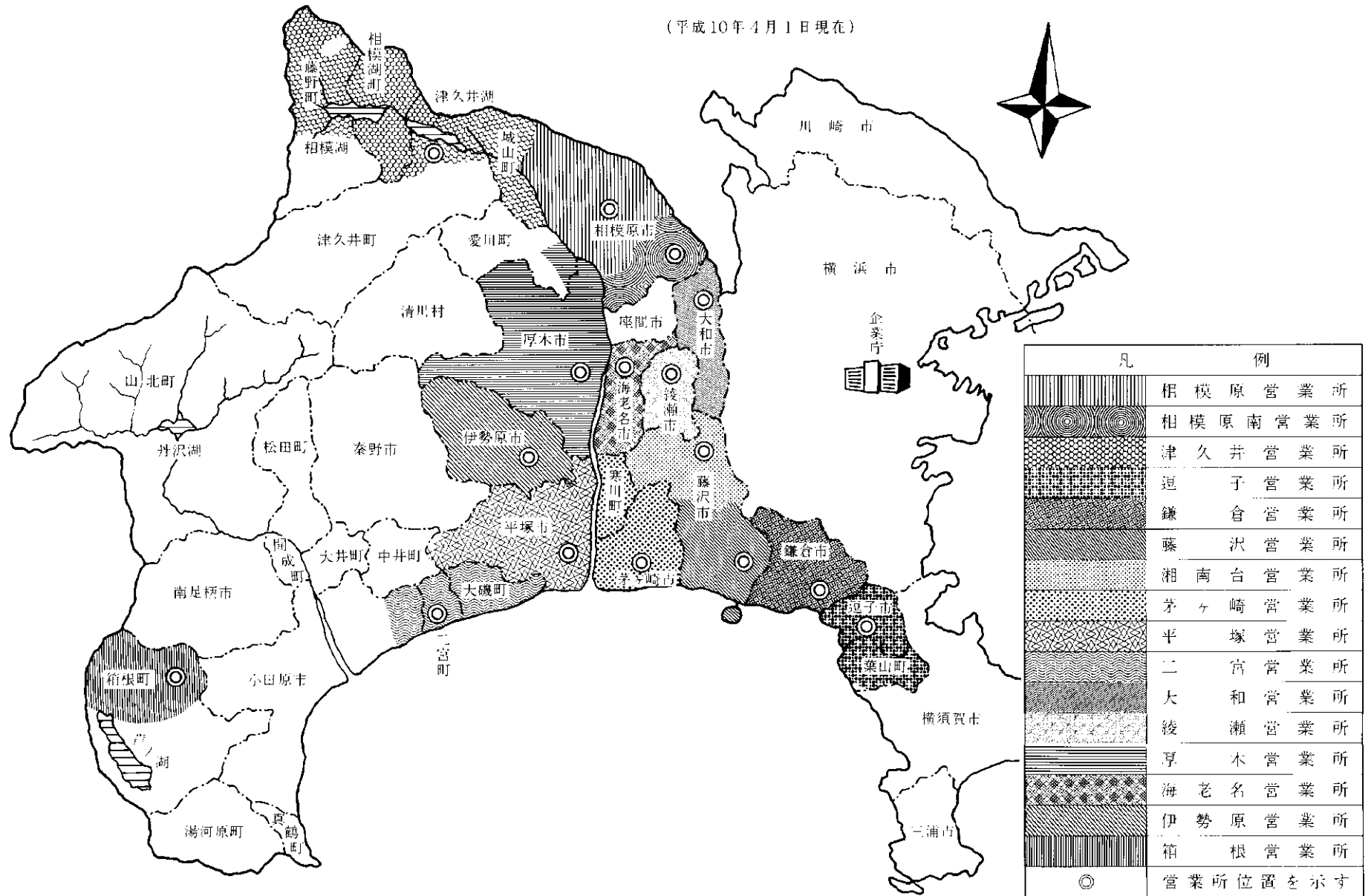
平成10年3月31日現在(単位 人)

課所別	区分					
	事務吏員	技術吏員	合計			
局長	1					1
技監		1				1
業務課	(3) 26		(3)			26
計画調査課	9	(3) 8	(3)			17
用度課	(3) 13		(3)			13
建設課	(7) 7	(24) 24	(31)			31
工務課	5			35		40
施設課	3	(4) 12	(4)			15
相模原営業所	30			29		59
相模原南営業所	28			17		45
津久井営業所	10			11		21
逗子営業所	17			14		31
鎌倉営業所	21			18		39
藤沢営業所	26			19		45
湘南台営業所	17			13		30
茅ヶ崎営業所	26			19		45
平塚営業所	30			24		54
二宮営業所	13			9		22
大和営業所	25			18		43
綾瀬営業所	13			10		23
厚木営業所	25			23		48
海老名営業所	17			13		30
伊勢原営業所	14			10		24
箱根営業所	7			23		30
寒川浄水場	12			106		118
谷ヶ原浄水場	6	(6) 51	(6)			57
水質センター				19		19
小計	(13) 401	(37) 526	(50)			927
管理局分	(3) 47		(3)			47
小計	(3) 47		(3)			47
合計	(16) 448	(37) 526	(53)			974

(注) 表中()は、資本勘定職員で内数である。

(5) 営業所別管轄区域図

(平成10年4月1日現在)



凡	例
[Vertical lines]	相模原営業所
[Concentric circles]	相模原南営業所
[Cross-hatch]	津久井営業所
[Diagonal lines (top-left to bottom-right)]	逗子営業所
[Diagonal lines (bottom-left to top-right)]	鎌倉営業所
[Horizontal lines]	藤沢営業所
[Vertical lines (darker)]	湘南台営業所
[Dotted pattern]	茅ヶ崎営業所
[Wavy lines]	平塚営業所
[Horizontal lines (darker)]	二宮営業所
[Vertical lines (darker)]	大和営業所
[Horizontal lines (darker)]	綾瀬営業所
[Vertical lines (darker)]	厚木営業所
[Cross-hatch (darker)]	海老名営業所
[Diagonal lines (top-left to bottom-right) (darker)]	伊勢原営業所
[Vertical lines (darker)]	箱根営業所
◎	営業所位置を示す

(6) 水道局営業所等一覧 (平成10年4月1日現在)

水道局 横浜市中区日本大通1 (神奈川県庁新庁舎内) 電話 045(201)1111 (大代表)

名称	所在地	管轄区域	電話番号
相模原営業所	相模原市富士見6丁目5番8号	相模原市(相模原南営業所管内を除く。)	0427(55)1132(代)
相模原南営業所	相模原市相模大野6丁目3番1号	相模原市のうち上鶴間、相模大野、鶴野森、新戸、新磯野、磯部、西大沼、東大沼、若松、大野台(3丁目1番から12番までを除く。)、大沼、古淵、御園、双葉、当麻(2,839番地から2,890番地まで、2,904番地から2,938番地まで、2,952番地から2,978番地まで、3,015番地から3,025番地まで、3,037番地から3,387番地まで、3,391番地から、3,532番地まで及び3,535番地に限る。)、栄町、豊町、旭町、文京、南台、相模台、桜台、相模台団地、麻溝台(1番地から9番地まで、59番地から162番地まで、298番地から458番地まで、644番地から758番地まで、806番地、807番地、1,051番地から1,164番地まで、1,395番地から1,571番地まで、1,827番地から2,009番地まで、2,284番地から2,375番地まで及び3,076番地から3,882番地までを除き、1丁目1番、2番、12番1号、13番2号、7丁目1番、2番、13番及び14番に限る。)、相武台団地、相武台、松が枝町、相南、北里2丁目及び東林間	0427(45)1111(代)
津久井営業所	津久井郡津久井町中野252番地の1	津久井郡城山町、津久井町のうち太井、中野、又野、三ヶ木、青山(小沢、本宿、宿、天王久保、森ノ下、開戸、番場、月夜野、柿浜、井ノ入、山王久保、大岩下、大岩、鮑子平、夕日及び中丸)、根小屋、三井及び青野原(1番から8番まで及び55番から89番までに限る。)、相模湖町及び藤野町のうち小淵、吉野(1,691番から2,109番までを除く。)、沢井(1,746番から2,243番まで、2,507番から2,609番まで及び2,617番から2,631番までを除く。)、名倉(657番地から772番地まで、1,657番から2,161番まで及び2,743番から4,142番までを除く。)、日連(1,116番から1,146番まで、1,202番から1,212番まで及び2,098番から2,770番までを除く。)、牧野(4,819番及び5,594番に限る。)、及び佐野川	0427(84)4822(代)
逗子営業所	逗子市山の根3丁目4番2号	逗子市、三浦郡葉山町	0468(73)3925~7
鎌倉営業所	鎌倉市御成町12番地18号	鎌倉市	0467(22)6200~3
藤沢営業所	藤沢市鵜沼石上2丁目6番2号	藤沢市(湘南台営業所管内を除く。)	0466(27)1211(代)
湘南台営業所	藤沢市円行2,003番地	藤沢市のうち用田、葛原、菖蒲沢、打戻、瀬郷、宮原、長後、高倉、下土棚、土棚、亀井野、今田、円行、西俣野、桐原町、湘南台、天神町、石川(635番地から653番地まで及び678番地から700番地までを除く。)、及び遠藤(621番地から659番地まで、690番地から704番地まで、726番地から733番地まで、737番地から758番地まで、782番地から789番地まで、815番地から825番地まで、839番地から869番地まで、871番地から887番地まで及び925番地から956番地までを除く。)	0466(45)5221(代)
茅ヶ崎営業所	茅ヶ崎市本村4丁目5番22号	平塚市のうち須賀(上彦右衛門新田及び下彦右衛門新田)及び馬入(三谷前、三谷後、中島境及び大道下)、茅ヶ崎市、高座郡寒川町	0467(52)6151~3
平塚営業所	平塚市西八幡1丁目3番地1号	平塚市(須賀(上彦右衛門新田及び下彦右衛門新田)、馬入(三谷前、三谷後、中島境及び大道下)及び土屋(遠藤原)を除く。)	0463(22)2711(代)
二宮営業所	中郡二宮町山西5番地の1	小田原市のうち小船、中村原、沼代、上町、小竹、山西、前川、羽根尾及び川匂、中郡大磯町、二宮町	0463(71)8111(代)
大和営業所	大和市西鶴間3丁目12番18号	大和市	0462(61)3256~8
綾瀬営業所	綾瀬市寺尾本町1丁目11番3号	綾瀬市	0467(70)3100(代)
厚木営業所	厚木市水引2丁目3番1号	厚木市、愛甲郡愛川町のうち中津(吹上、桜台、下菅原、諏訪前、諏訪、諏訪東、上六倉、一ツ井、上菅原、大塚前、下大塚、大塚、大塚下、及び下六倉)、角田(箕輪下原)及び春日台	0462(24)1111(代)
海老名営業所	海老名市上郷717番地	海老名市	0462(34)4111(代)
伊勢原営業所	伊勢原市田中297番地	伊勢原市	0463(93)4011(代)
箱根営業所	足柄下郡箱根町宮城野626番地の11	足柄下郡箱根町のうち仙石原、宮城野、強羅、木賀(木賀新田及び川向)及び元箱根(旧札場、三右工門平、禅月山及び神宮山)	0460(2)4306~7
寒川浄水場	高座郡寒川町宮山4,271番地		0467(75)1056~9
谷ヶ原浄水場	津久井郡城山町谷ヶ原2丁目6番1号		0427(82)2626~7
水質センター	高座郡寒川町宮山4,058番地		0467(73)1511
建設課湘南出張所	茅ヶ崎市本村4丁目5番22号		0467(52)2731
建設課県央出張所	海老名市上郷717番地		0462(34)3211

(7) 事業の推移

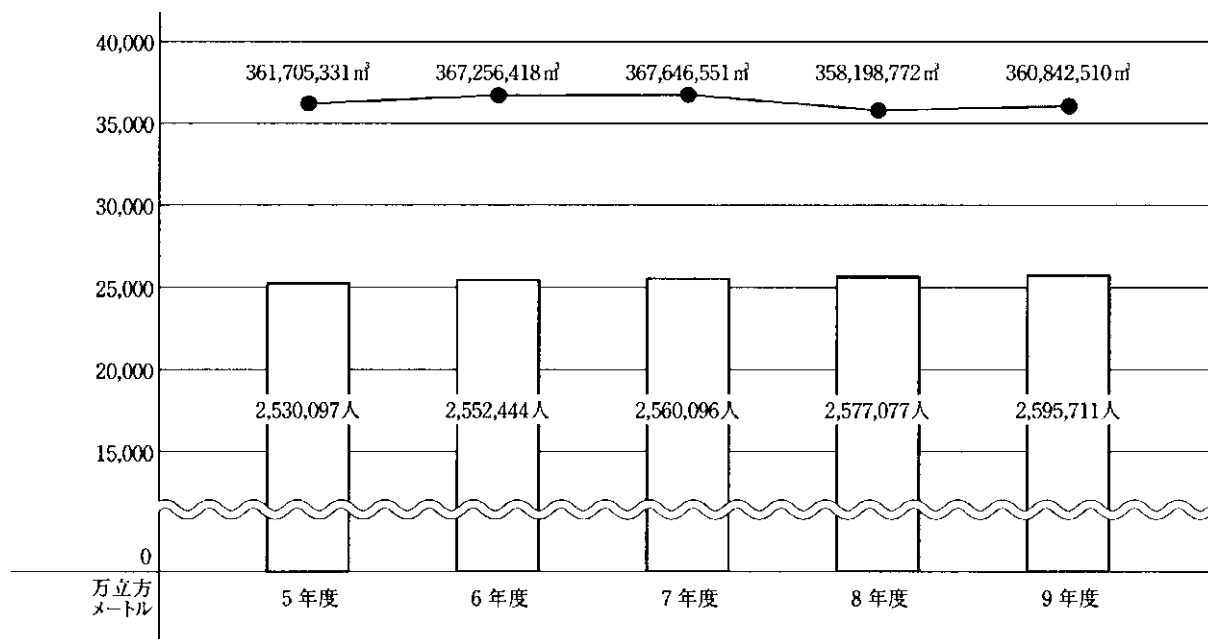
区分 年度	行政区域				給水区域				給水戸数		給水人口		普及率
	世帯数	指数	人口	指数	世帯数	指数	人口	指数	戸数	指数	人口	指数	(人口比)
	世帯		人		世帯		人		戸		人		%
63	866,579	100	2,618,685	100	793,090	100	2,384,500	100	816,685	100	2,365,466	100	99.2
元	892,004	103	2,657,548	101	817,412	103	2,422,752	102	841,320	103	2,404,227	102	99.2
2	922,342	106	2,691,718	103	846,653	107	2,455,603	103	871,362	107	2,437,930	103	99.3
3	949,521	110	2,730,138	104	872,234	110	2,492,252	105	902,306	110	2,477,064	105	99.4
4	972,670	112	2,759,775	105	893,778	113	2,520,183	106	926,007	113	2,505,794	106	99.4
5	991,889	114	2,784,024	106	911,222	115	2,542,359	107	955,315	117	2,530,097	107	99.5
6	1,010,452	117	2,808,793	107	927,212	117	2,564,141	108	981,514	120	2,552,444	108	99.5
7	1,014,680	117	2,815,537	108	931,023	117	2,571,226	108	1,002,306	123	2,560,096	108	99.6
8	1,032,986	119	2,832,681	108	948,456	120	2,588,377	109	1,023,832	125	2,577,077	109	99.6
9	1,050,800	121	2,849,937	109	965,620	122	2,605,991	109	1,043,180	128	2,595,711	110	99.6

- (注) 1 年間取水量・年間送水量欄の上段の()は受水量で内数である。
 2 日最大・最小送水量欄の下段の()は当該日の箱根の送水量で内数である。
 3 日平均送水量欄の下段の()は箱根の送水量で内数である。

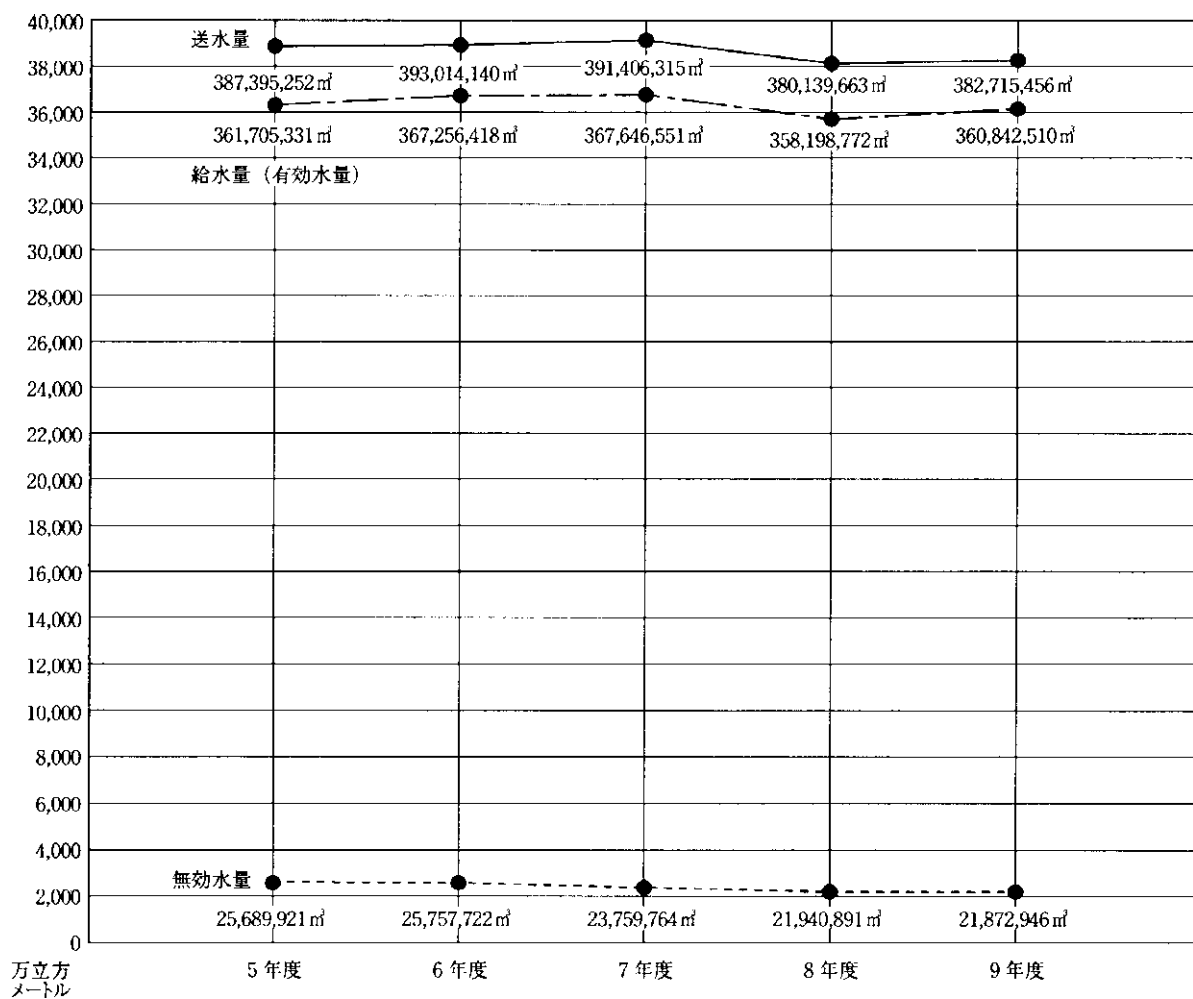
年間取水量		年間送水量		日最大 送水量	日最小 送水量	日平均 送水量	1人1 日最大 給水量	年間給水量 (有効水量)		無効水量	無 効 率
水量	指数	水量	指数					水量	指数		
m ³		m ³		m ³	m ³	m ³	リットル	m ³		m ³	%
(105,999,180) 355,150,711	100	(105,999,180) 350,242,526	100	7/9 1,126,441 (11,726)	1/2 766,411 (12,146)	959,577 (9,421)	476.2	321,300,334	100	28,945,192	8.3
(105,392,150) 373,449,685	105	(105,392,150) 366,965,657	105	7/24 1,178,756 (11,257)	1/2 790,070 (12,926)	1,005,385 (10,045)	490.3	338,302,372	105	28,663,285	7.8
(110,761,210) 387,786,476	109	(110,761,210) 382,496,070	109	7/19 1,270,292 (11,073)	1/2 813,617 (12,471)	1,047,934 (10,343)	521.1	350,520,671	109	31,975,399	8.4
(115,891,400) 394,705,185	111	(115,891,400) 388,659,153	111	7/25 1,267,134 (10,976)	1/2 851,559 (14,035)	1,061,910 (10,374)	511.5	356,502,515	111	32,156,638	8.3
(121,143,190) 398,513,364	112	(121,143,190) 393,558,445	112	9/4 1,328,970 (12,734)	1/2 841,055 (14,196)	1,078,242 (11,194)	530.4	361,707,700	113	31,850,745	8.1
(121,086,360) 393,341,461	111	(121,086,360) 387,395,252	111	7/29 1,270,924 (12,756)	1/3 876,812 (13,442)	1,061,357 (10,790)	502.3	361,705,331	113	25,689,921	6.6
(120,886,990) 400,648,116	113	(120,886,990) 393,014,140	112	7/26 1,314,656 (11,046)	1/2 891,877 (14,534)	1,076,751 (10,666)	515.1	367,256,418	114	25,757,722	6.6
(127,121,580) 394,000,777	111	(127,121,580) 391,406,315	112	7/28 1,304,693 (13,731)	1/2 884,535 (15,928)	1,069,416 (11,183)	509.6	367,646,551	114	23,759,764	6.1
(123,263,810) 384,675,246	108	(123,263,810) 380,139,663	109	8/22 1,206,083 (13,159)	1/2 859,040 (13,596)	1,041,479 (10,786)	468.0	358,198,772	111	21,940,891	5.8
(117,292,570) 394,183,871	111	(117,292,570) 382,715,456	109	7/4 1,283,743 (11,376)	1/2 848,793 (14,286)	1,048,535 (10,781)	494.6	360,842,510	112	21,872,946	5.7

(8) 業務状況

ア 給水量（有効水量）及び給水人口



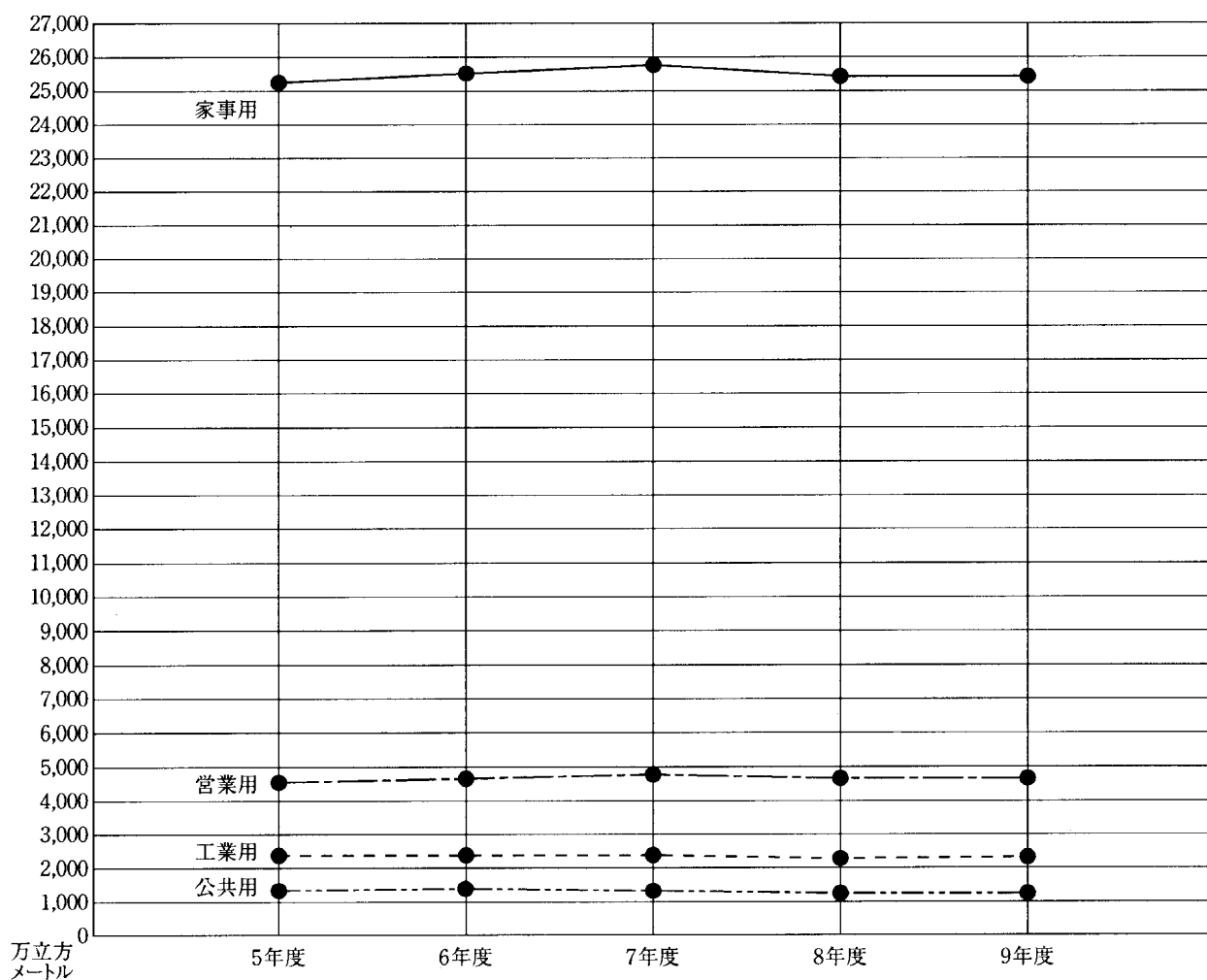
イ 送水量・給水量（有効水量）・無効水量




ウ 給水量（有効水量）の推移（用途別）



用途別内訳	平成5年度		平成6年度		平成7年度		平成8年度		平成9年度	
	水量	前年度対比	水量	前年度対比	水量	前年度対比	水量	前年度対比	水量	前年度対比
家事用	251,608,969 ^{m³}	101.1%	255,951,256 ^{m³}	101.7%	257,765,052 ^{m³}	100.7%	254,192,508 ^{m³}	98.6%	255,370,707 ^{m³}	100.5%
営業用	46,541,026	99.0	47,127,001	101.3	47,484,273	100.8	46,206,513	97.3	46,178,408	99.9
公共用	13,363,244	97.0	13,669,743	102.3	13,438,580	98.3	12,243,198	91.1	12,561,238	102.6
工業用	23,865,422	95.0	24,004,354	100.6	23,795,951	99.1	22,341,054	93.9	22,567,449	101.0
浴場用	203,704	94.0	199,961	98.2	187,553	93.8	182,915	97.5	163,136	89.2
プール用	1,531,283	83.0	1,948,292	127.2	1,671,163	85.8	1,359,255	81.3	1,522,041	112.0
一時用	553,322	96.6	581,792	105.1	591,135	101.6	517,462	87.5	478,485	92.5
分水	9,279,133	97.8	9,283,372	100.0	9,462,341	101.9	9,381,783	99.1	9,105,941	97.1
小計	346,946,103	100.0	352,765,771	101.7	354,396,048	100.5	346,424,688	97.8	347,947,405	100.4
無収水量	14,759,228	99.6	14,490,647	98.2	13,250,503	91.4	11,774,084	88.9	12,895,105	109.5
計	361,705,331	100.0	367,256,418	101.5	367,646,551	100.1	358,198,772	97.4	360,842,510	100.7

工 用途別有収水量



才 1人1日平均有収水量



家事用
その他用途 (営業、公共、工業、浴場、プール、一時用)

(注) 年度末給水人口で算出

2 施 設

(1) 配 水 池

平成 10 年 3 月 31 日現在

所 別	名 称	有効容量	池数	水位標高 (H.W.L.)	備 考	所 別	名 称	有効容量	池数	水位標高 (H.W.L.)	備 考							
相 模 原 (1 か所)	谷 ケ 原 計	75,012 75,012	6 6	174.0		平 塚 (10 か所)	金 目 吉 沢 高 区 " 低 区 惣 領 分 上 惣 領 高 区 " 低 区 湘 南 平 平 塚 日 向 岡 横 内 小 計	467 41 591 99 20 29 285 140,000 2,048 896 144,476	2 1 2 1 1 1 2 7 1 19	62.6 153.5 103.6 96.3 134.4 114.0 113.9 77.0 74.0 10.6								
相 模 原 南 (1 か所)	相 武 台 計	940 940	1 1	{ 85.0 110.7	受水槽 高架水槽	二 宮 (11 か所)	大 磯 高 区 " 低 区 二 宮 高 区 " 低 区 国 府 窪 虫 窪 岩 黒 岩 葉 秋 葉 代 沼 西 小 磯 里 小 計	1,920 7,424 3,072 883 6,432 56 160 720 96 50 1,280 22,093	1 2 2 1 2 1 1 1 1 1 14	80.0 50.0 123.0 75.0 82.7 106.0 152.0 100.0 137.0 96.0 95.0	{ 休 止 受水槽							
津 久 井 (24 か所)	中 野 高 区 " 低 区 三 ケ 木 中 沢 小 松 与 瀬 若 柳 都 井 沢 横 道 寸 沢 貝 沢 一 ノ 尾 第 1 " 第 2 " 第 3 佐 野 川 第 1 " 第 2 奈 良 本 桃 山 串 川 第 1 " 第 2 千 木 良 小 原 鮑 子 和 田 計	1,920 1,412 349 115 1,232 256 160 1,536 1,027 3,963 535 250 500 50 300 50 211 146 160 180 443 103 192 60 15,195	1 3 3 2 1 1 1 1 2 2 2 1 1 1 1 1 2 2 2 1 4 3 2 44	265.0 216.2 236.1 222.3 215.0 304.5 213.0 240.0 324.0 280.0 244.8 256.6 256.6 298.8 373.0 433.0 298.6 280.0 250.0 247.0 247.5 232.0 270.0 406.7			綾 瀬 (2 か所)	大 塚 岡 計	5,376 36,523 41,899	2 4 6		83.5 57.0						
逗 子 (14 か所)	逗 子 山 葉 古 庭 木 名 越 桜 山 高 区 " 低 区 久 木 低 区 披 露 山 沼 間 子 池 色 一 下 山 東 逗 子 大 小 計	3,855 1,344 306 617 1,766 10,080 24,000 1,024 1,731 395 1000 50 1,236 128 47,532	2 1 2 1 3 2 1 1 2 1 1 1 2 1 21	54.0 80.0 83.0 75.0 115.0 76.0 76.0 88.0 115.0 94.8 115.0 135.4 87.0 128.0	高架水槽		厚 木 (12 か所)	愛 川 高 区 厚 木 高 区 " 低 区 中 津 沢 七 飯 山 飯 荻 野 上 荻 野 第 2 中 荻 野 森 の 里 高 区 " 低 区 上 荻 野 東 部 小 計	4,016 5,472 12,944 15,872 1,536 1,536 1,344 312 4,960 5,290 1,680 1,558 56,520	1 3 2 3 1 1 1 1 2 1 1 19		160.0 95.0 66.0 91.0 122.0 120.0 155.0 192.0 126.0 150.0 92.0 170.0						
	鎌 倉 (14 か所)	佐 助 谷 長 内 区 山 ノ 内 区 北 鎌 倉 高 区 " 低 区 七 里 ケ 浜 高 区 " 低 区 浄 明 寺 岡 本 鎌 倉 山 高 区 " 低 区 久 木 高 区 城 廻 野 大 船 高 野 小 計	2,304 8,064 4,608 2,300 64 1,005 1,363 536 512 1,105 2,000 2,304 16,568 768 43,501	1 2 1 2 1 1 2 1 1 1 1 4 1 21	60.0 75.0 80.0 114.1 79.5 90.0 63.0 84.0 85.0 116.0 64.0 110.0 75.5 101.0			海 老 名 (2 か所)	上 今 泉 杉 久 保 計	19,020 12,039 31,059		3 2 5	80.0 57.0					
		藤 沢 (5 か所)	藤 沢 島 江 の 瀬 片 越 荷 腰 越 荷 稲 小 計	1,536 48 7,360 2,170 42,100 53,214	1 1 2 1 2 7		49.0 62.6 65.5 82.0 47.5		伊 勢 原 (7 か所)	伊 勢 原 森 三 ノ 宮 低 区 " 高 区 善 波 山 大 子 易 小 計		3,520 6,912 384 8,410 300 240 84 19,850	2 2 1 1 2 1 1 10	70.0 88.0 105.0 95.0 141.0 361.0 141.0				
			湘 南 台 (1 か所)	二 本 松 計	21,075 21,075		2 2	50.0		箱 根 (19 か所)		高 原 庄 温 泉 庄 大 涌 谷 高 区 " 低 区 姥 子 尻 湖 ケ 岳 台 湯 上 湯 早 雲 山 高 区 " 低 区 強 羅 第 1 下 湯 山 小 塚 山 中 強 羅 強 羅 第 3 公 園 下 強 羅 野 箱 根 城 宮 野 小 計	982 732 1,257 18 115 115 1,280 1,536 108 132 30 2,944 703 375 34 191 1,280 169 115 12,116	2 2 2 1 1 1 1 2 1 1 1 2 2 1 1 1 1 1 1 26	772.8 855.7 945.7 1,045.4 860.0 820.0 746.0 889.0 828.3 778.6 726.0 699.0 773.0 672.5 619.2 604.4 562.2 758.0 574.2	{ 1 池 休 止 (103m³)		
				茅 ケ 崎 (3 か所)	茅 ケ 崎 根 庭 計		5,184 28,976 19,080 53,240	2 3 1 6	50.0 50.0 52.8			(126 か所)	合 計	637,722	207			休 止 休 止

(注) 印は災害用指定配水池

(2) 水 源 施 設

区分	水 源		原水の種類	取 水 地 点		水利権等	取 水 施 設	取 水 能 力	浄 水 施 設
寒川	相模川	表流水	寒川	第2浄水場	創 設 1.24m ³ /S 107,136m ³ /D 総合開発 2.16m ³ /S 187,000m ³ /D	第2浄水場 沈砂池 1,600m ³ × 1池 4,800m ³ × 2池 (共同施設) ポンプ 130KW × 2, 160m ³ /H × 5台 (うち予備1台)	207,360	混和池 54m ³ フロック形成池 1,490m ³ × 4池 製品沈でん池 6,825m ³ × 4池 急速ろ過池 100m ² × 140m/D × 16池 (うち予備1池) 浄水池 4,740m ³ × 2池	
				第3浄水場	高度利用 0.435m ³ /S 37,600m ³ /D 高度利用 4,785m ³ /S 413,500m ³ /D	第3浄水場 沈砂池 8,000m ³ × 2池 (共同施設) 取水ポンプ井 1,049m ³ × 1池 ポンプ 450KW × 7, 500m ³ /H × 4台 (うち予備1台)		540,000	混和池 (着水井兼用) 557m ³ × 2池 フロック形成池 1,280m ³ × 8池 薬品沈でん池 (傾斜板式) 1,814m ³ × 8池 急速ろ過池 150m ² × 200m/D × 20池 (うち予備2池) 浄水池 4,740m ³ × 4池
小 計				8.62m ³ /S 745,236m ³ /D			747,360		
谷ヶ原	相模川	伏流水	谷ヶ原	創 設 0.085m ³ /S 7.344m ³ /D	第1取水 90KW × 306m ³ H × 2台 (うち予備1台)	203,040	7,344	(緩速系) 混和池 (着水井兼用) 180m ³ × 2池 フロック形成池 858m ³ × 2池 普通沈でん池 2,268m ³ × 3池 急速ろ過池 1,009 m ³ × 5m/D × 4池 1,025m ² × 5m/D × 4池 (うち予備1池)	
		表流水		河水統制 1.39m ³ /S 120,000m ³ /D 統合開発 0.70m ³ /S 60,000m ³ /D 2.175m ³ /S 187,334m ³ /D	第2取水 370KW × 2,520m ³ H × 3台 150KW × 900m ³ H × 1台 225KW × 1,440m ³ H × 1台 (予備)			203,040	(急速系) 混和池 (着水井兼用) 137m ³ × 1池 フロック形成池 1,491m ³ × 2池 646m ³ × 2池 薬品沈でん池 6,825m ³ × 2池 薬品沈でん池 (傾斜板式) 718m ³ × 2池 高速凝集沈でん池 1,674 m ³ × 2池 急速ろ過池 100m ² × 140m/D × 1 6池 (うち予備1池) 浄水池 6,050m ³ × 1池 4,096m ³ × 2池
小 計				2.175m ³ /S 187,334m ³ /D			210,384		
自 己 水 源	藤野	佐野川	表	鎌 沢	760	沈砂槽 2.2m ³ × 1池	760	急速ろ過機 1.6m × 120m × 4機 (うち予備1機) 装置 次亜塩素酸ナトリウム注入装置 浄水池 100m ³ × 1池	
		板谷川	流	落 合	1,700	取水井 1か所	1,700	膜処理装置 (限外ろ過膜) 原水池 1池 次亜塩素酸ナトリウム注入装置 浄水池 60m ³ × 1池	
		沢井川	水	和 田	398	取水井 2か所	360	急速ろ過機 1.75m × 160m × 2機 (うち予備1機) 装置 次亜塩素酸ナトリウム注入装置 浄水池 32m ³ × 1池	
小 計				2,858			2,820		
大山	大山川	表流水			1,000	取水井 1か所 沈砂池 122m ³ × 1池	1,000	沈でん池 100m ³ × 2池 急速ろ過機 2.33m × 130m × 3機 (うち予備1機) 浄水池 75m ³ × 2 池次亜塩素酸ナトリウム注入装置	
底沢	底沢川	表流水			500	取水井 2か所	500	沈でん池 136m ³ × 1池 浄水池 15m ³ × 1池 42m ³ × 1池 急速ろ過機 26m ² × 5m/D × 3池 (うち予備1池) 42m ² × 5m/D × 1池	
大和		地下水			3,510	井戸 5.0m × 深5.5m × 2池	3,510	次亜塩素酸ナトリウム注入装置	
平塚	惣領分	地下水	x	x	576	井戸 100 × 60m	576	次亜塩素酸ナトリウム注入装置	
	吉沢				1,140	第1井戸 75 × 60m 第2井戸 125 × 12m 100 × 48m	1,140	次亜塩素酸ナトリウム注入装置	
小 計				1,716			1,716		
与瀬		表流水			(1,535)		(1,535)	急速ろ過機 115m ² × 5m/D × 2池 (うち予備1池) 96m ² × 5m/D × 2池	
計				942,164			967,290		
箱 根	例ノ木	地 下 水			5,040	湧水集水設備 8か所	5,040	消毒設備 次亜塩素酸ナトリウム注入装置	
					2,880	湧水集水埋渠 51.6m	2,880	消毒設備 次亜塩素酸ナトリウム注入装置	
					2,880	湧水取水井 5.0m × 深8.7m	2,880	消毒設備 (公園下配水池に設置) 次亜塩素酸ナトリウム注入装置	
					12,096	湧水集水設備 1か所	12,096	消毒設備 (下湯配水池に設置) 次亜塩素酸ナトリウム注入装置	
					600	湧水集水設備 1か所	600	消毒設備 (下湯配水池に設置) 次亜塩素酸ナトリウム注入装置	
					432	湧水集水設備 3か所	432	消毒設備 次亜塩素酸ナトリウム注入装置	
小 計				23,928			23,928		
合 計				966,092			991,218		
企業団受水	企業団受水	酒匂川		飯泉	相模原系 伊勢原系	配分取水量 (406,600)			
総 計				1,372,692					

(注) 1.()内は休止の与瀬水源分を外数である。

2. 寒川、谷ヶ原の施設能力は水利権の95%、端数はまるめた数値とした。

浄水能力	送水施設	送水能力	施設能力	運用・開始年月日	取水箇所数	土地面積	摘要
(単位 m ³ /D)		(単位 m ³ /D)	(単位 m ³ /D)			(単位 m ²)	
210,000	ポンプ 570KW×2,040m ³ /H×5台	244,800	199,500	S42.4 S38.12.16 一部稼働	2	59,614	排水処理施設保有
540,000	ポンプ 1,600KW×7,068m ³ /H×4台(うち予備1台)	508,500	508,500	S49.4 S46.7.15 一部稼働 S59-62 改造	1	34,975 その他 392,640	
750,000		753,300	708,000	創設認可 S8.3.30	3	487,229	
32,800	谷ヶ原系ポンプ 280KW×1,860m ³ /H×5台(うち予備1台)	178,560					排水処理施設保有
210,000	中野系ポンプ 160KW×325m ³ /H×5台(うち予備1台)	31,200	178,000	S15.3.28	2		
	都井沢系ポンプ 110KW×196m ³ /H×3台(うち予備1台)	9,408					
	自然流下	88,400					
242,800		307,568	178,000	-	2	91,492	
720	自然流下	720	700	S54.7.1	1	368 105 借地	
1,620	18.5KW×42m ³ /H×3台(うち予備1台)	2,016	1,500	S54.7.1	1	1,488 77 借地	
360	ポンプ 1.2KW×5.28m ³ /H×2台(うち予備1台) 自然流下	360	360	H6.4.1	2	405	
2,700		3,096	2,560	-	4	2,261 182 借地	
1,100	ポンプ 2.2KW×12m ³ /H×2台(うち予備1台) 自然流下	1,100	1,000	S61.4.1	1	592	
470	自然流下	470	400	H元4.1	2	789	
	18.5KW×75m ³ /H×3台 取水兼送水	3,510	3,500	S28.10.3	1	101,519	休止
	取・送水ポンプ 3.7KW×12m ³ /H×3台(うち予備1台)	576	600			320	
	ポンプ 11KW×23.76m ³ /H×4台(うち予備2台)	1,140	1,100			322	
		1,716	1,700	-		642	
(1,535)	自然流下	(1,535)	(1,500)	S39.8.1	(1)	1,693 1,653 借地	S53.3.31 休止
997,070		1,070,760	895,160	-		686,217 1,835 借地	
	37KW×70.2m ³ /H×3台 取水兼送水	5,054	2,300	S29.9.30	1	93,083	
	75KW×120m ³ /H×2台(うち予備1台) "	2,880	3,100	S34.5	1	5,465	その他 イタリ- のみ 原水供給 用 55KW× 104.4m ³ /H ×2台
	30KW×60m ³ /H×3台(うち予備1台) "	2,880	2,600	S39.12.16	1	17,380	
	90KW×168m ³ /H×4台(うち予備1台) "	12,096	12,030	S43.3	1	6,335	
	自然流下	600	600	S32.3	1	10,485	
	0.75kw×18m ³ /H×1台 取水兼送水	432	70	S34.3	1	436 借地	
		23,942	20,700		6	132,748 436 借地	
997,070		1,094,702	915,860		19	818,965 2,271 借地	
		配分受水量 378,200	配分受水量 378,200				
		1,472,902	1,294,060				

(3) 加圧ポンプ所

平成 10 年 3 月 31 日現在

所別	名称	定 格			台数	備考	所別	名称	定 格			台数	備考		
		水量 m ³ /H	揚程 m	出力 kW					水量 m ³ /H	揚程 m	出力 kW				
相模原	淵野辺 ヶ原	1,638	65	400	4		平塚	上吉沢 日向岡	12	27	2.2	2			
		492	35	75	4				113.4	29	18.5	2			
相模原南	相模原	960	25	90	3		二宮	西小磯	12	35	2.2	2			
津久井	三井坂 鼠洞倉 大名	19.2	37.5	3.7	2		綾瀬	吉岡塚 大塚	750	43.5	132	5	休止		
		8.4	65	3.7	2				278.4	27	37	5			
		16.8	70	7.5	2				厚木	七沢野 上荻野 中荻野	15	40		3.7	3
		24	55	7.5	2						30	38		5.5	3
逗子	木古葉	90	25	11	2			30	50	11	3				
鎌倉	西鎌倉 城廻内 山ノ内	15	24	2.2	2		海老名	上今泉 杉久保	84	35	15	3			
		15	24	2.2	2				1,866	50	355	3			
		90	27	11	2				伊勢原	善波一 日向第一 日向第二 新町	12	85		7.5	3
藤沢	稲荷	876	67	250	4	19.2	55	7.5			3				
		1,680	45	280	4	8.4	70	5.5			2				
湘南台	二本松 葛原	1,002	50	200	3			6	50	3.7	2				
		計 28 か所													

(4) 揚水ポンプ所

平成 10 年 3 月 31 日現在

所別	名称	定 格			台数	備考	所別	名称	定 格			台数	備考
		水量 m ³ /H	揚程 m	出力 kW					水量 m ³ /H	揚程 m	出力 kW		
相模原南 (1か所)	相武台	150	33	22	3		平塚 (8か所)	湘南平低区	36	80	15	2	
津久井 (7か所)	与瀬 中野高区 寸沢嵐 一ノ瀬 御霊 横道 鮑子	30	95	15	2	" 高区		24	86	11	2		
		234	61	75	3	吉沢低区		120	44	30	3		
		300	64	90	1	" 高区		7.8	70	3.7	2		
		129.6	64	45	3	上惣領低区		10.8	46	3.7	2		
		168	68	55	1	" 高区		3	38	1.5	2		
		5.4	70	3.7	2	平塚 横内		2,100	45	350	6		
		5.4	80	3.7	2	120		35	22	3	休止		
逗子 (10か所)	葉山 一色 木古葉 名越 桜山(高区系) (低区系) (沼間系) 久木(高区系) (低区系) 披露山 池子 上山口 大沢	139.8	50	30	1	二宮 (8か所)	大磯高区	240	40	45	3		
		228	50	55	2		二宮	120	120	75	4		
		117	105	75	3		96	120	75	1			
		24	53	7.5	3		国府	444	36	75	4		
		60	24	7.5	3		西小磯	10.8	52	3.7	2		
		108	52	30	3		黒岩	36	85	18.5	3		
		702	47	150	3		秋葉	63	42	15	2		
		277.8	68	90	2		沼代里	12	65	5.5	2		
		67.8	70	30	2		79.8	74	30	3			
		1,086	25	110	4		厚木 (8か所)	川里	300	63	90	5	
75	42	15	2	及森の里	498	72		160	3				
90	70	37	2	愛川	348	73		110	4				
32.4	84	15	2	飯山	138	90		55	3				
10.5	105	7.5	2	下荻野	252	70		90	5				
鎌倉 (8か所)	鎌倉(長谷系) (鎌倉山高区系) 山ノ内 北鎌倉 腰越(腰越系) (鎌倉山低区系) 七里ヶ浜 胡桃ヶ谷 岡本 大船高野	1,230	49	230	5	伊勢原 (4か所)		三の宮高区	48	58	15	2	
		90	55	26	3			子易	27	75	11	2	
		378	43	75	3			善波	42	78	22	2	
		135	75	55	3			30	78	15	2		
		168	50	37	4			箱根 (7か所)	高原	37.2	92	18.5	1
		78	30	15	2		66		92	30	2		
		138	40	30	3		104.4		110	55	2		
		48	45	11	1		66		96.5	30	1		
		48	40	11	1		31.2		96.5	18.5	2		
		78	40	15	2		104.4		110	55	2		
		85.8	93	37	2		31.2		97	18.5	3		
		藤沢 (3か所)	片瀨島 江の島 稲荷	420	33		55		3	大涌谷	104.4	110	55
60	50			15	2	第一湯	168		60	45	4		
1,200	55			250	2	下湯	132		105	75	3		
1,440	55			280	3	大上	120	120	75	3			
						120	80	50	2				
計 64 か所													

(注) 印は原水供給用

(5) 水道業務遠方監視制御設備一覧表

平成 10 年 3 月 31 日現在

ア 70MHz 無線テレメータ

所管	名称	所在地		出力(W)		備考
寒川	水道相武台	相模原市相武台団地 2 - 8	相武台配水池		1	
	" 逗子	逗子市桜山 8 - 2000 - 2	逗子配水池		5	
	" 名越	" 久木 4 - 27	名越配水池		1	
	" 披露山	" 新宿 1848	披露山配水池		1	
	" 池子	" 池子 3 - 7 - 30	池子配水池		1	
	" 葉山	三浦郡葉山町一色 1411	葉山配水池		1	
	" 木古葉	" 木古葉 1678 - 3	木古葉配水池		5	
	" 一色	" 一色字谷 70 - 5	一色配水池		3	
	" 佐助	鎌倉市作助 1 - 18	佐助配水池		5	
	" 山ノ内	" 梶原 3 - 32	山ノ内配水池		1	
	" 北鎌倉	" 今泉 1205	北鎌倉配水池		1	
	" 七里ヶ浜	" 七里ヶ浜 3 - 26	七里ヶ浜高区配水池		1	
	" 鎌倉山低区	" 腰越津 1147	鎌倉山低区配水池		1	
	" 岡本	" 玉縄 3	岡本配水池		1	
	" 城廻り	" 城廻 750 - 7	城廻配水池		1	
	" 高野	" 高野 34	大船高野配水池		1	
	" 藤沢	藤沢市藤沢 6310	藤沢配水池		1	
	" 江の島	" 江の島 2 - 4	江の島配水池		1	
	" 腰越	" 片瀬山 3 - 18	腰越配水池		1	
	" 金目	平塚市南金目 2406 - 2	金目配水池		1	
	" 吉沢高区	" 上吉沢 2254	吉沢高区ポンプ所		1	
	" 惣領	" 土屋 3096 - 2	惣領配水池		3	
	" 湘南平	" 万田 782	湘南平低区配水池		1	
	" 日向岡	" 日向岡 2 - 10 - 1	日向岡配水池		1	
	" 大磯	中郡大磯町山王町 541	大磯配水池		1	
	" 秋葉台	" 二宮町二宮 2060 - 8	秋葉台配水池		5	
	" 二宮	" 一色西谷戸 301	二宮高区配水池		5	
	" 二宮低区	" 百合が丘 2 - 1	二宮低区配水池		5	
	" 中里	" 中里 152	中里配水池		5	
	" 沼代	小田原市沼代 1191 - 8	沼代ポンプ所		5	
	" 大和	大和市上草柳 1089	大和水源ポンプ所		5	
	" 大塚	綾瀬市大上 3 - 28 - 33	大塚配水池		1	
	" 厚木高区	厚木市毛利台 1 - 12	厚木高区配水池		1	
	" 七沢	" 七沢 1776 - 11	七沢配水池		1	
	" 飯山	" 飯山越ヶ谷 3790 - 2	飯山配水池		1	
	" 上荻野	" 上荻野 2351 - 2	上荻野配水池		1	
	" 上荻野第 2	" 上荻野 1175 - 2	上荻野第 2 ポンプ所		1	
	" 中荻野	" 鷲尾 3 - 5	中荻野配水池		1	
	" 中荻加圧	" 宮の里 1 - 1	中荻野ポンプ所		1	
	" 伊勢原	伊勢原市東富岡 107	伊勢原配水池		1	
	" 高森	" 高森 109	高森配水池		1	
	" 寒川	高座郡寒川町宮山 4271	寒川浄水場		10	監視局
計 42 局						

イ 7.5GHz、12GHz 無線テレメータ

所管	名称	所在地		出力(W)		備考	
				7.5GHz	12GHz		
谷ヶ原	水道谷ヶ原	津久井郡城山町谷ヶ原 2 - 6 - 1	谷ヶ原浄水場	0.63			
	" 中津	愛甲郡愛川町中津 4070 - 2	中津配水池	0.079			
寒川	" 森の里	厚木市上古沢 158 - 1	森の里高区配水池	0.13			
	" 厚木低区	" 王子 2 - 1	厚木低区配水池	0.025			
	" 二本松	茅ヶ崎市堤羽根沢 74 - 2	二本松配水池	0.63			
	" 平塚	平塚市根坂間 818	平塚ポンプ所	1.0			
	" 吉沢	平塚市上吉沢 1710	吉沢低区ポンプ所	0.79			
	" 上今泉	海老名市上今泉 4 - 22	上今泉配水池	0.1 0.0013 0.2 0.079		中継局	
	" 国府	中郡大磯町石神台 2 - 11	国府配水池	0.032		鎌倉局経由	
	" 鎌倉	鎌倉市鎌倉山 2 - 27	鎌倉山高区配水池	0.032	0.0095		
	" 桜山	逗子市桜山 7 - 1395 - 28	桜山高区配水池		0.00075	久木局経由	
	" 久木	鎌倉市浄明寺釈迦 1592	久木高区配水池	0.0063	0.00075		
	" 稲荷	藤沢市稲荷 1 - 127 - 3	稲荷ポンプ所	0.0063			
	" 赤羽根	茅ヶ崎市赤羽根七園 2837	赤羽根配水池	0.01			
	" 杉久保	海老名市杉久保字東谷 1548	杉久保加圧ポンプ所	0.25			
	" 片瀬	藤沢市片瀬山 1 - 1	片瀬配水池	0.00029 0.091 0.0025	0.0095	中継局	
	" 三ノ宮	伊勢原市三ノ宮 655	三ノ宮低区配水池	0.00063			
	" 寒川	高座郡寒川町宮山 3997	寒川浄水場	0.0013 0.0025 0.00063		監視制御局	
	計 18 局						

ウ 150MHz無線電話

無線局名称	基地局設置場所	出力(W)	移動局(台)		備考
			車載	携帯	
企業庁	県庁新庁舎	10	2	1	
水道相模原	相模原営業所	10	7	2	
" 南	相模原南 "	10	6	2	
" 津久井	津久井 "	5	4	2	
" 逗子	逗子 "	25	5	2	
" 鎌倉	鎌倉 "	1	6	3	
" 藤沢	藤沢 "	10	7	3	
" 湘南台	湘南台 "	10	5	2	
" 茅ヶ崎	茅ヶ崎 "	10	7(2)	3	(2)は建設課湘南出張所分
" 平塚	平塚 "	10	7	3	
" 二宮	二宮 "	5	4	2	
" 大和	大和 "	10	5	3	
" 綾瀬	綾瀬 "	5	5	2	
" 厚木	厚木 "	3	6	2	
" 海老名	海老名 "	3	6(2)	2	(2)は建設課県央出張所分
" 伊勢原	伊勢原 "	5	3	2	
" 箱根	箱根 "	10	5	3	
" 寒川	寒川浄水場	25	11(1)	7	(1)は水質センター
" 谷ヶ原	谷ヶ原 "	10	4	2	
計	基地局 19局		移動局 153局 (車載 105局、携帯 48局)		

エ 有線テレメータ

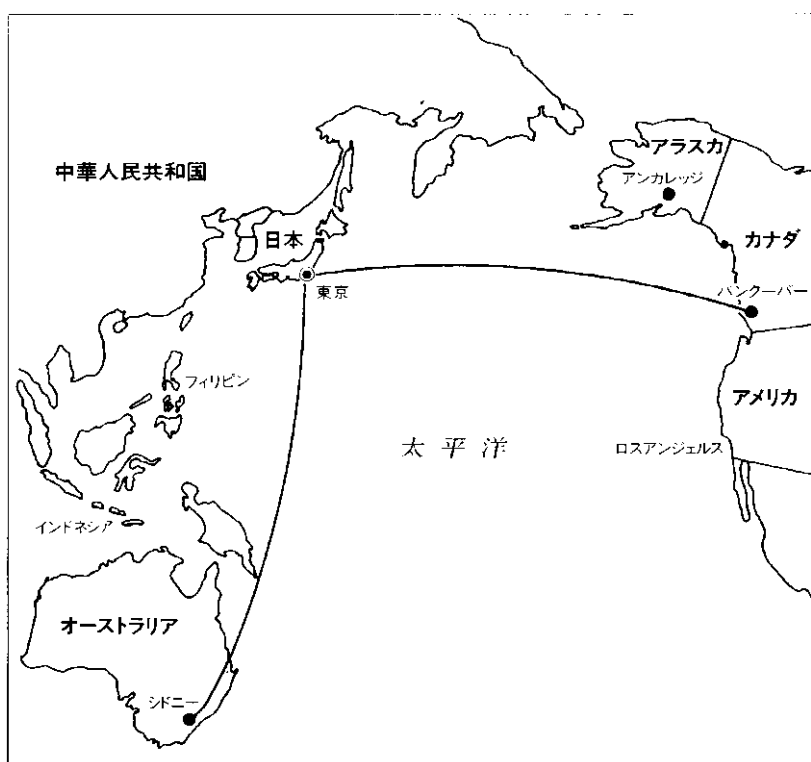
所管	名称	設置場所	相手(接続)先	伝送路	備考
箱根	上湯水源	上湯水源ポンプ所	上湯局	自管線	
	上涌谷高区	大涌谷高区配水池	大涌谷局	NTT線	
	上湯	上湯ポンプ所	"	"	ポンプ制御用
	大涌谷	大涌谷ポンプ所	温泉荘局	"	"
	湖尻流量計	企業水イ-27	"	"	湖尻入水流量測定用
	湖尻	湖尻配水池	高原局	NTT・自管線	
	温泉荘	温泉荘ポンプ所	高原局	NTT線	ポンプ制御用
	大涌谷	大涌谷ポンプ所	イタリー局	"	
	温泉荘	温泉荘ポンプ所	"	"	
	高原	高原ポンプ所	"	"	
	大畑沢	大畑沢ポンプ所	下湯局	自管線	
	上湯	上湯ポンプ所	"	"	
	強羅第3	強羅第3配水池	公園下局	NTT線	
	滝沢	滝沢水源ポンプ所	"	自管線	
	第1P	第1ポンプ所	水土野局	"	
	台ヶ岳	台ヶ岳配水池	品ノ木局	"	
	イタリー	イタリー水源ポンプ所	箱根局	"	
	下湯	下湯ポンプ所	"	"	
	公園下	公園下配水池	"	"	
	水土野	水土野ポンプ所	"	"	
	品ノ木	品ノ木ポンプ所	"	"	
	早雲山高区	早雲山高区配水池	"	"	
	姥子	姥子配水池	"	"	
	強羅	強羅配水池	"	"	
	早雲山低区	早雲山低区配水池	"	"	
	中強羅	中強羅配水池	"	"	
	小塚山	小塚山配水池	"	"	
	箱根	箱根営業所	-	-	監視制御局
寒川	名越	名越ポンプ所	名越無線局	NTT線	無線局經由寒川
	抜露山	抜露山ポンプ所	抜露山無線局	自管線	"
	一色	一色ポンプ所	一色無線局	NTT線	"
	大沢P	大沢ポンプ所	"	"	"
	大沢H	大沢配水池	大沢P局	"	ポンプ制御用
	山ノ内P	山ノ内ポンプ所	山ノ内無線局	"	"
	胡桃ヶ谷	胡桃ヶ谷ポンプ所	北鎌倉無線局	"	"
	鎌倉山低区	鎌倉山低区ポンプ所	鎌倉山低区無線局	"	"
	湘南平低区	湘南平低区ポンプ所	湘南平無線局	"	"
	大磯高区	大磯高区ポンプ所	大磯無線局	自管線	"
	中里	中里ポンプ所	中里無線局	NTT線	"
	"	"	秋葉台無線局	"	"
	飯山	飯山ポンプ所	飯山無線局	"	"
	上荻野第2	上荻野第2配水池	上荻野第2無線局	"	"
	日向第1	日向第1ポンプ所	高森無線局	"	"
	日向第2	日向第2ポンプ所	"	"	"

所管	名称	設置場所	相手(接続)先	伝送路	備考	
寒川	及川	及川ポンプ所	中津無線局	NTT線	〃	
	上荻野東部H	上荻野東部配水池	〃	〃	〃	
	上荻野東部P	上荻野東部ポンプ所	上荻野東部H局	〃	〃	
	及川	及川ポンプ所	厚木低区無線局	〃	ポンプ制御用	
	森の里	森の里ポンプ所	森の里無線局	〃	〃	
	平塚	平塚配水池	平塚無線局	〃	ポンプ制御用	
	大塚	大塚ポンプ所	上今泉無線局	〃	上今泉入水弁制御	
	山ノ内H	山ノ内配水池	鎌倉無線局(鎌倉P)	〃	緊急遮断弁用	
	二宮高区	二宮高区配水池	国府無線局	〃	〃	
	大磯低区	大磯低区配水池	〃	〃	〃	
	東逗子	東逗子配水池	桜山無線局(桜山P)	〃	〃	
	沼間	沼間配水池	〃(沼間P)	自管線	ポンプ制御用	
	城廻	城廻配水池	稲荷無線局	NTT線	〃	
	稲荷末端庄	藤沢末端庄管路	〃	〃	〃	
	葛原	葛原配水池	片瀬無線局	〃	〃	
	善波加圧	善波加圧ポンプ所	三ノ宮無線局	〃	〃	
	善波揚水	善波揚水ポンプ所	〃	〃	〃	
	高森	高森配水池	〃	〃	緊急遮断弁用	
	大山浄水場	大山浄水場	〃	〃	〃	
	大山配水池	大山配水池	大山浄水場局	〃	〃	
	子易	子易ポンプ所	三ノ宮無線局	〃	〃	
	第3減圧池	第3減圧池	子易局	〃	ポンプ制御用	
	社家	横須賀水道有馬取水場	寒川局	〃	相模川水質監視用	
	茅ヶ崎	茅ヶ崎配水池	〃	〃	〃	
	寒川	寒川浄水場	-	-	監視制御局	
	谷ヶ原	桃山	桃山配水池	落合局	NTT線	〃
		御霊	御霊ポンプ所	〃	〃	〃
		鎌沢	鎌沢浄水場	〃	〃	〃
		名倉	名倉ポンプ所	〃	〃	〃
		佐野川	佐野川配水池	〃	〃	〃
		佐野川入水弁	〃	〃	〃	〃
		大洞	大洞ポンプ所	〃	〃	〃
		与瀬	与瀬ポンプ所	横道P局	〃	〃
		横道配水池	横道配水池	〃	〃	〃
		奈良本	奈良本配水池	〃	〃	〃
		千木良	千木良配水池	底沢局	〃	〃
		小原	小原配水池	〃	〃	〃
		寸沢嵐配水池	寸沢嵐配水池	寸沢嵐局	〃	〃
		沼本	沼本堰堤	〃	〃	〃
		鼠坂	鼠坂ポンプ所	〃	〃	〃
		三ヶ木	三ヶ木配水池	中野局	〃	〃
三井		三井ポンプ所	〃	〃	〃	
愛川配水池		愛川配水池	愛川局	〃	〃	
中津		中津配水池	〃	〃	〃	
大野台		大野台末端庄管路	相模原局	〃	ポンプ制御用	
淵野辺本町		淵野辺本町末端庄管路	淵野辺局	〃	〃	
和田配水池		和田配水池	和田局	〃	〃	
中沢		中沢配水池	谷ヶ原加圧局	〃	〃	
小松		小松配水池	〃	〃	〃	
落合		落合浄水場	谷ヶ原局	〃	〃	
横道P		横道ポンプ所	〃	〃	〃	
底沢		底沢浄水場	〃	〃	〃	
寸沢嵐		寸沢嵐ポンプ所	〃	〃	〃	
中野		中野高区ポンプ所	〃	〃	〃	
愛川		愛川ポンプ所	〃	〃	〃	
相模原		相模原ポンプ所	〃	〃	〃	
淵野辺		淵野辺加圧ポンプ所	〃	〃	〃	
和田		和田浄水場	〃	〃	〃	
谷ヶ原加圧		谷ヶ原加圧ポンプ所	〃	〃	〃	
鮑子		鮑子ポンプ所	〃	〃	〃	
都井沢		都井沢配水池	〃	〃	〃	
谷ヶ原		谷ヶ原浄水場	-	-	監視制御局	
計	106ヶ所(監視制御局含む)					

(6) 送・配水管延長

平成 10 年 3 月 31 日現在 (単位 m)

区分 口径 (mm)	送水管延長			区分 口径 (mm)	配水管延長		
	既設分	平成9年度分	計		既設分	平成9年度分	計
1,800	300.5	-	300.5	1,500	6,888.4	-	6,888.4
1,500	10,101.8	-	10,101.8	1,350	4,151.3	-	4,151.3
1,350	14,732.5	-	14,732.5	1,200	2,914.6	-	2,914.6
1,200	13,022.3	-158.5	12,863.8	1,100	9,909.4	-	9,909.4
1,100	22,683.0	-	22,683.0	1,000	14,523.1	-	14,523.1
1,000	21,092.1	-	21,092.1	900	20,566.1	-	20,566.1
900	10,847.9	-	10,847.9	800	37,453.4	100.1	37,553.5
800	20,756.9	416.7	21,173.6	700	51,716.1	-	51,716.1
700	6,211.0	-	6,211.0	600	85,579.3	22.3	85,601.6
600	9,384.6	-	9,384.6	500	121,787.3	1,288.3	123,075.6
500	7,930.2	-	7,930.2	450	16,469.8	-	16,469.8
450	323.2	-	323.2	400	143,511.7	3,046.5	146,588.2
400	9,841.0	-	9,841.0	350	53,811.0	-	53,811.0
350	912.2	-	912.2	300	341,430.6	7,027.3	348,457.9
300	13,598.1	-	13,598.1	250	55,505.3	-883.9	54,621.4
250	2,423.3	-	2,423.3	200	689,359.7	10,004.0	699,363.7
200 以下	34,456.0	-	34,456.0	150	1,365,808.4	15,646.3	1,381,454.7
				125	3,485.1	-317.5	3,167.6
				100 以下	4,647,192.0	52,819.2	4,700,011.2
合 計	198,616.6	258.2	198,874.8	合 計	7,672,062.6	88,752.6	7,760,815.2



送配水管の延長を 世界地図で表わすと

県営水道の送配水管の総延長は 7,959 km に達します。

これは、東京から東へ向かえばバンクーバー（カナダ）まで、南へ向かえばゴールドコースト、シドニー（オーストラリア）までの距離に達します。

(7) 管種別送水管延長 (m)(所別)

所 別		相模原営業所		相模原南営業所		津久井営業所		逗子営業所		鎌倉営業所		藤沢営業所	
口径	管種	管種別	口径別	管種別	口径別	管種別	口径別	管種別	口径別	管種別	口径別	管種別	口径別
1,800mm	鋼 管	-	-	-	-	-	-	-	-	-	-	-	-
1,500	鋼 管	-	-	-	-	-	-	-	-	-	-	-	-
	鑄鉄管	-	-	-	-	-	-	-	-	-	-	-	-
1,350	鋼 管	504.7	504.7	-	-	-	-	-	-	-	-	-	-
	鑄鉄管	-	-	-	-	-	-	-	-	-	-	-	-
1,200	鋼 管	117.6	117.6	-	-	-	-	-	-	3.4	3.4	6,360.3	10,660.9
	鑄鉄管	-	-	-	-	-	-	-	-	-	-	4,300.6	-
1,100	鋼 管	7,501.8	8,685.8	-	-	-	-	-	-	-	-	2,785.3	5,975.6
	鑄鉄管	1,184.0	-	-	-	-	-	-	-	-	-	3,190.3	-
1,000	鋼 管	4,528.9	5,408.5	-	-	-	-	-	-	3,023.5	3,023.5	1,351.5	1,351.5
	鑄鉄管	879.6	-	-	-	-	-	-	-	-	-	-	-
900	鋼 管	-	-	-	-	-	-	-	-	4.3	4.3	0.9	0.9
	鑄鉄管	-	-	-	-	-	-	-	-	-	-	-	-
800	鋼 管	5,891.5	5,891.5	150.0	2,352.0	-	-	115.4	115.4	1,420.0	1,420.0	-	-
	鑄鉄管	-	-	2,202.0	-	-	-	-	-	-	-	-	-
700	鋼 管	92.7	92.7	-	-	-	-	3,393.0	3,867.8	1,093.9	1,093.9	-	-
	鑄鉄管	-	-	-	-	-	-	474.8	-	-	-	-	-
600	鋼 管	4,797.6	4,797.6	-	-	-	-	111.9	112.7	87.2	87.2	-	-
	鑄鉄管	-	-	-	-	-	-	0.8	-	-	-	-	-
500	鋼 管	30.9	30.9	-	-	4,035.6	6,239.7	55.5	55.5	13.6	13.6	-	777.0
	鑄鉄管	-	-	-	-	2,190.7	-	-	-	-	-	777.0	-
	ステンレス	-	-	-	-	13.4	-	-	-	-	-	-	-
450	鋼 管	7.1	93.5	-	-	-	-	-	-	212.8	212.8	-	-
	鑄鉄管	86.4	-	-	-	-	-	-	-	-	-	-	-
400	鋼 管	102.8	102.8	-	-	8,402.7	8,402.7	869.2	869.2	80.1	80.1	91.1	154.6
	鑄鉄管	-	-	-	-	-	-	-	-	-	-	63.5	-
350	鋼 管	10.0	10.0	-	-	-	-	25.8	26.2	-	-	-	-
	鑄鉄管	-	-	-	-	-	-	0.4	-	-	-	-	-
300	鋼 管	230.8	230.8	12.5	43.2	4,711.5	7,253.8	53.6	1,516.5	52.0	52.0	0.3	0.3
	鑄鉄管	-	-	30.7	-	2,377.3	-	1,462.9	-	-	-	-	-
	ステンレス	-	-	-	-	165.0	-	-	-	-	-	-	-
250	鋼 管	-	-	-	-	13.4	13.4	9.8	9.8	-	-	4.5	13.5
	鑄鉄管	-	-	-	-	-	-	-	-	-	-	9.0	-
管種別系	鋼 管	23,816.4	25,966.4	162.5	2,395.2	17,163.2	21,909.6	4,634.2	6,573.1	5,990.8	5,990.8	10,593.9	18,934.3
	鑄鉄管	2,150.0	-	2,232.7	-	4,568.0	-	1,938.9	-	-	-	8,340.4	-
	ステンレス	-	-	-	-	178.4	-	-	-	-	-	-	-
200mm 以下		54.9		43.7		11,433.1		10.4		1,431.4		-	
合 計		26,021.3		2,438.9		33,342.7		6,583.5		7,422.2		18,934.3	
全地区延長に対する比		13.1		1.2		16.8		3.3		3.7		9.5	

所 別		湘南台営業所		茅ヶ崎営業所		平塚営業所		二宮営業所		大和営業所		綾瀬営業所	
口 径	管 種	管種別	口径別	管種別	口径別	管種別	口径別	管種別	口径別	管種別	口径別	管種別	口径別
1,800mm	鋼 管	-	-	300.5	300.5	-	-	-	-	-	-	-	-
1,500	鋼 管	-	-	5,884.9	6,637.1	3,464.7	3,464.7	-	-	-	-	-	-
	鋳鉄管	-	-	752.2	-	-	-	-	-	-	-	-	-
1,350	鋼 管	-	-	118.2	118.2	10,772.3	14,109.6	-	-	-	-	-	-
	鋳鉄管	-	-	-	-	3,337.3	-	-	-	-	-	-	-
1,200	鋼 管	-	-	2,062.9	2,062.9	-	-	-	-	-	-	-	-
	鋳鉄管	-	-	-	-	-	-	-	-	-	-	-	-
1,100	鋼 管	39.8	39.8	6,641.3	7,703.0	-	-	-	-	-	-	-	-
	鋳鉄管	-	-	1,061.7	-	-	-	-	-	-	-	-	-
1,000	鋼 管	-	-	3,085.9	3,085.9	747.2	747.2	-	-	-	-	1,959.5	1,959.5
	鋳鉄管	-	-	-	-	-	-	-	-	-	-	-	-
900	鋼 管	100.0	736.3	1,567.5	3,535.8	-	-	-	-	-	-	603.0	1,081.5
	鋳鉄管	636.3	-	1,968.3	-	-	-	-	-	-	-	478.5	-
800	鋼 管	-	-	1,163.0	1,163.0	140.6	140.6	-	-	-	-	3,327.9	3,978.5
	鋳鉄管	-	-	-	-	-	-	-	-	-	-	650.6	-
700	鋼 管	-	-	31.0	31.0	44.3	44.3	-	-	-	-	1,071.7	1,081.3
	鋳鉄管	-	-	-	-	-	-	-	-	-	-	9.6	-
600	鋼 管	21.1	21.1	66.2	1,142.9	25.3	25.3	-	-	-	-	95.4	95.4
	鋳鉄管	-	-	1,076.7	-	-	-	-	-	-	-	-	-
500	鋼 管	-	-	5.0	8.6	-	-	-	-	-	-	13.1	13.1
	鋳鉄管 ステンレス	-	-	3.6	-	-	-	-	-	-	-	-	-
450	鋼 管	-	-	-	7.7	-	-	-	-	-	-	6.0	9.2
	鋳鉄管	-	-	7.7	-	-	-	-	-	-	-	3.2	-
400	鋼 管	-	-	15.7	15.7	-	-	-	-	-	-	-	-
	鋳鉄管	-	-	-	-	-	-	-	-	-	-	-	-
350	鋼 管	-	-	-	-	-	-	-	-	-	-	-	-
	鋳鉄管	-	-	-	-	-	-	-	-	-	-	-	-
300	鋼 管	11.5	11.5	-	-	631.8	631.8	-	-	-	-	3.7	14.2
	鋳鉄管 ステンレス	-	-	-	-	-	-	-	-	-	-	10.5	-
250	鋼 管	-	-	-	-	-	-	-	-	-	-	-	-
	鋳鉄管	-	-	-	-	-	-	-	-	-	-	-	-
管 種 別 計	鋼 管	172.4	808.7	20,942.1	25,812.3	15,826.2	19,163.5	-	-	-	-	7,080.3	8,232.7
	鋳鉄管	636.3	-	4,870.2	-	3,337.3	-	-	-	-	-	1,152.4	-
	ステンレス	-	-	-	-	-	-	-	-	-	-	-	-
200mm 以下		-		-		11,916.5		-		-		-	
合 計		808.7		25,812.3		31,080.0		-		-		8,232.7	
全地区延長に対する比		0.4		13.0		15.6		-		-		4.1	

厚木営業所		海老名営業所		伊勢原営業所		箱根営業所		寒川浄水場		谷ヶ原浄水場		計	
管種別	口径別	管種別	口径別	管種別	口径別	管種別	口径別	管種別	口径別	管種別	口径別	管種別	口径別
-	-	-	-	-	-	-	-	-	-	-	-	300.5	300.5
-	-	-	-	-	-	-	-	-	-	-	-	9,349.6	10,101.8
-	-	-	-	-	-	-	-	-	-	-	-	752.2	
-	-	-	-	-	-	-	-	-	-	-	-	11,395.2	14,732.5
-	-	-	-	-	-	-	-	-	-	-	-	3,337.3	
-	-	-	-	-	-	-	-	19.0	19.0	-	-	8,563.2	12,863.8
-	-	-	-	-	-	-	-	-	-	-	-	4,300.6	
278.8	278.8	-	-	-	-	-	-	-	-	-	-	17,247.0	22,683.0
-	-	-	-	-	-	-	-	-	-	-	-	5,436.0	
2,395.7	2,395.7	3,120.3	3,120.3	-	-	-	-	-	-	-	-	20,212.5	21,092.1
-	-	-	-	-	-	-	-	-	-	-	-	879.6	
672.0	1,167.1	2,498.4	4,322.0	-	-	-	-	-	-	-	-	5,446.1	10,847.9
495.1	1,823.6	1,823.6	-	-	-	-	-	-	-	-	-	5,401.8	
3,529.2	4,793.8	-	-	604.5	1,318.8	-	-	-	-	-	-	16,342.1	21,173.6
1,264.6	-	-	-	714.3	-	-	-	-	-	-	-	4,831.5	
-	-	-	-	-	-	-	-	-	-	-	-	5,726.6	6,211.0
-	-	-	-	-	-	-	-	-	-	-	-	484.4	
3,102.4	3,102.4	-	-	-	-	-	-	-	-	-	-	8,307.1	9,384.6
-	-	-	-	-	-	-	-	-	-	-	-	1,077.5	
257.8	786.6	5.2	5.2	-	-	-	-	-	-	-	-	4,416.7	7,930.2
528.8	-	-	-	-	-	-	-	-	-	-	-	3,500.1	
-	-	-	-	-	-	-	-	-	-	-	-	13.4	
-	-	-	-	-	-	-	-	-	-	-	-	225.9	323.2
-	-	-	-	-	-	-	-	-	-	-	-	97.3	
40.0	40.0	-	-	-	-	141.1	141.1	-	-	34.8	34.8	9,777.5	9,841.0
-	-	-	-	-	-	-	-	-	-	-	-	63.5	
-	-	-	-	-	-	876.0	876.0	-	-	-	-	911.8	912.2
-	-	-	-	-	-	-	-	-	-	-	-	0.4	
18.5	462.1	-	-	-	-	1,920.3	3,284.4	-	-	97.5	97.5	7,744.0	13,598.1
443.6	-	-	-	-	-	1,309.9	-	-	-	-	-	5,634.9	
-	-	-	-	-	-	54.2	-	-	-	-	-	219.2	
-	-	-	-	-	-	2,386.6	2,386.6	-	-	-	-	2,414.3	2,423.3
-	-	-	-	-	-	-	-	-	-	-	-	9.0	
10,294.4	13,026.5	5,623.9	7,447.5	604.5	1,318.8	5,324.0	6,688.1	19.0	19.0	132.3	132.3	128,380.1	164,418.8
2,732.1	-	1,823.6	-	714.3	-	1,309.9	-	-	-	-	-	35,806.1	
-	-	-	-	-	-	54.2	-	-	-	-	-	232.6	
1,269.1	-	-	-	-	-	8,296.9	-	-	-	-	-	34,456.0	
14,295.6	7,447.5	1,318.8	14,985.0	19.0	132.3	198,874.8							
7.2	3.7	0.7	-	-	-	100.0							

(8) 管種別配水管延長 (m) (所別)

所 別		相模原営業所		相模原南営業所		津久井営業所		逗子営業所	
口 径	管 種	管 種 別	口 径 別	管 種 別	口 径 別	管 種 別	口 径 別	管 種 別	口 径 別
1,500mm	鋼 管 鑄 鉄 管	-	-	-	-	-	-	-	-
1,350	鋼 管 鑄 鉄 管	-	-	-	-	-	-	-	-
1,200	鋼 管 鑄 鉄 管	812.4	812.4	-	-	-	-	-	-
1,100	鋼 管 鑄 鉄 管	8,733.6	8,733.6	-	-	-	-	-	-
1,000	鋼 管 鑄 鉄 管	3,761.8 1,798.3	5,560.1	1,696.8 3,357.7	5,054.5	-	-	-	-
900	鋼 管 鑄 鉄 管	3,746.9	3,746.9	-	-	-	-	2.8	2.8
800	鋼 管 鑄 鉄 管	1,649.9 3,698.2	5,348.1	319.9 1,752.7	2,072.6	-	-	-	-
700	鋼 管 鑄 鉄 管	59.1	59.1	350.9	350.9	-	-	6,504.6 3,079.9	9,584.5
600	鋼 管 鑄 鉄 管 ステンレス管	7,306.5 5,939.1	13,245.6	3,608.2 2,229.4	5,837.6	-	-	438.6 1.6	440.2
500	鋼 管 鑄 鉄 管 ステンレス管	7,194.2 4,589.4	11,783.6	1,439.7 2,611.6	4,051.6	-	-	912.9 7,503.1	8,416.0
450	鋼 管 鑄 鉄 管	28.4 2,997.9	3,026.3	-	-	-	-	11.5	11.5
400	鋼 管 鑄 鉄 管 ステンレス管 石 綿 管	375.6 17,226.4 6.2	17,608.2	996.5 14,225.4	15,221.9	52.2 938.6	990.8	477.5 6,478.8 29.9	6,986.2
350	鋼 管 鑄 鉄 管 ステンレス管 石 綿 管	110.9 2,132.9	2,243.8	49.6 3,029.6	3,079.2	-	-	450.0	450.0
300	鋼 管 鑄 鉄 管 ステンレス管 石 綿 管	1,110.8 46,924.3 60.8	48,095.9	994.8 30,049.1	31,043.9	724.5 1,829.0 22.4	2,575.9	2,259.3 7,801.5	10,060.8
250	鋼 管 鑄 鉄 管 ステンレス管 石 綿 管	411.5 2,964.9	3,376.4	282.5 2,982.3	3,264.8	24.1	24.1	91.3 5,059.8 36.7	5,187.8
200	鋼 管 鑄 鉄 管 ステンレス管 石 綿 管 ガ ス 管	280.1 64,932.5 30.7	65,243.3	1,107.4 37,344.4	38,451.8	8,101.7 23,009.5 525.2	31,690.4	6,245.3 39,732.9 41.3	46,019.5
150	鋼 管 鑄 鉄 管 ステンレス管 石 綿 管 ガ ス 管 ビ ニ ール 管	2,459.9 191,221.2 204.1	193,885.2	2,089.8 117,670.5	119,760.3	1,680.3 54,896.8 110.4 59.0 47.0 93.0	56,886.5	1,557.3 40,206.7 41.3	41,805.3
125	鋼 管 鑄 鉄 管 石 綿 管 ガ ス 管 ビ ニ ール 管	664.2	664.2	-	-	348.0 553.1	901.1	-	-
管 種 別 計	鋼 管 鑄 鉄 管 ステンレス管 石 綿 管 ガ ス 管 ビ ニ ール 管	38,041.6 345,089.3 301.8	383,432.7	12,936.1 215,253.0	228,189.1	10,930.8 81,227.0 658.0 59.0 101.0 93.0	93,068.8	18,501.1 110,314.3 149.2	128,964.6
100mm 以下		571,949.5		251,020.7		193,763.2		214,659.9	
合 計		955,382.2		479,209.8		286,832.0		343,624.5	
全地区延長に対する比		12.3		6.2		3.7		4.4	

鎌倉営業所		藤沢営業所		湘南台営業所		茅ヶ崎営業所		平塚営業所	
管種別	口径別	管種別	口径別	管種別	口径別	管種別	口径別	管種別	口径別
-	-	-	-	-	-	564.5	564.5	5,160.5	6,323.9
-	-	-	-	-	-	-	-	1,163.4	-
-	-	-	-	-	-	-	-	2,650.3	4,151.3
-	-	-	-	-	-	-	-	1,501.1	-
-	-	229.6	229.6	-	-	-	-	1,146.4	1,872.6
-	-	-	-	-	-	-	-	726.2	-
-	-	-	-	-	-	-	-	953.8	1,015.8
-	-	-	-	-	-	-	-	62.0	-
-	-	-	-	50.0	50.0	605.0	605.0	1,103.9	2,183.2
-	-	-	-	-	-	-	-	1,079.3	-
-	-	6,439.3	6,971.4	-	-	6,811.9	6,811.9	952.9	1,417.5
-	-	532.1	-	-	-	-	-	464.6	-
4,620.0	4,692.0	5,496.7	6,478.7	847.0	2,803.1	1,159.8	1,159.8	3,796.3	8,889.7
72.0	-	982.0	-	1,956.1	-	-	-	5,093.4	-
4,747.7	5,644.0	2,267.4	2,666.0	11.6	1,166.3	1,621.5	3,438.5	5,315.7	11,888.9
896.3	-	398.6	-	1,154.7	-	1,817.0	-	6,573.2	-
2,084.1	2,764.4	2,381.7	4,374.7	20.0	6,627.7	3,218.2	13,103.4	2,878.5	4,130.2
680.3	-	1,993.0	-	6,607.7	-	9,844.2	-	1,251.7	-
-	-	-	-	-	-	41.0	-	-	-
2,535.0	5,402.8	3,854.7	12,595.1	88.4	8,759.7	1,339.6	3,778.8	3,114.6	13,935.0
2,867.8	-	8,740.4	-	8,561.7	-	2,439.2	-	10,820.4	-
-	-	-	-	109.6	-	-	-	-	-
98.6	98.6	1,175.2	1,788.2	-	8.9	75.0	3,120.2	19.5	862.8
-	-	613.0	-	8.9	-	3,045.2	-	843.3	-
1,142.3	7,370.6	2,386.2	12,542.5	220.1	8,862.3	1,155.3	19,502.7	1,558.6	8,297.4
6,228.3	-	10,156.3	-	8,615.3	-	18,244.5	-	6,738.8	-
-	-	-	-	26.9	-	102.9	-	-	-
-	-	-	-	-	-	-	-	-	-
76.2	3,222.3	563.5	3,985.4	-	-	151.1	2,399.1	812.5	5,974.9
3,146.1	-	3,158.1	-	-	-	2,248.0	-	5,162.4	-
-	-	-	-	-	-	-	-	-	-
-	-	283.8	-	-	-	-	-	-	-
1,661.6	16,959.4	2,063.3	38,946.2	472.3	25,351.6	706.7	18,450.0	2,054.1	25,615.0
15,297.8	-	36,560.6	-	24,858.8	-	17,701.9	-	23,534.3	-
-	-	229.1	-	20.5	-	41.4	-	26.6	-
-	-	93.2	-	-	-	-	-	-	-
1,055.8	9,857.0	194.5	9,835.0	21.4	258.5	131.1	1,963.6	643.2	4,334.7
8,752.0	-	9,640.5	-	211.6	-	1,832.5	-	3,691.5	-
49.2	-	-	-	25.5	-	-	-	-	-
-	-	-	-	-	-	-	-	-	-
3,916.0	56,078.3	1,895.2	71,581.6	229.0	35,949.7	1,525.2	63,133.0	5,271.9	72,183.5
52,112.7	-	69,192.8	-	35,720.7	-	61,607.8	-	66,783.6	-
49.6	-	179.0	-	-	-	-	-	128.0	-
-	-	314.6	-	-	-	-	-	-	-
-	-	-	-	-	-	-	-	-	-
1,459.0	110,339.0	4,135.0	126,568.6	208.7	54,117.2	1,196.0	103,311.4	12,384.7	153,636.6
108,703.1	-	122,369.4	-	53,908.5	-	102,115.4	-	141,190.9	-
176.9	-	64.2	-	-	-	-	-	61.0	-
-	-	-	-	-	-	-	-	-	-
-	-	-	-	-	-	-	-	-	-
-	-	-	-	-	-	-	-	-	-
-	-	-	-	-	-	-	-	68.3	-
-	-	-	-	-	-	-	-	-	68.3
-	-	-	-	-	-	-	-	-	-
-	-	-	-	-	-	-	-	-	-
23,297.7	222,428.4	33,082.3	298,563.0	2,168.5	143,955.0	20,260.9	241,341.9	49,885.7	326,781.3
198,855.0	-	264,336.8	-	141,604.0	-	220,895.7	-	276,680.0	-
275.7	-	472.3	-	182.5	-	185.3	-	215.6	-
-	-	671.6	-	-	-	-	-	-	-
-	-	-	-	-	-	-	-	-	-
-	-	-	-	-	-	-	-	-	-
308,665.0		473,607.6		282,591.1		389,413.9		488,095.0	
531,093.4		772,170.6		426,546.1		630,755.8		814,876.3	
6.8		9.9		5.5		8.1		10.5	

所 別		二宮営業所		大和営業所		綾瀬営業所		厚木営業所	
口 径	管 種	管 種 別	口 径 別	管 種 別	口 径 別	管 種 別	口 径 別	管 種 別	口 径 別
1,500mm	鋼 管 鑄 鉄 管	- -	-	- -	-	- -	-	- -	-
1,350	鋼 管 鑄 鉄 管	- -	-	- -	-	- -	-	- -	-
1,200	鋼 管 鑄 鉄 管	- -	-	- -	-	- -	-	- -	-
1,100	鋼 管 鑄 鉄 管	- 160.0	160.0	- -	-	- -	-	- -	-
1,000	鋼 管 鑄 鉄 管	- -	-	946.9 -	946.9	81.7 -	81.7	- -	-
900	鋼 管 鑄 鉄 管	- -	-	569.0 1,020.2	1,589.2	- -	-	26.4 -	26.4
800	鋼 管 鑄 鉄 管	- -	-	344.8 1,309.0	1,653.8	140.0 2,276.0	2,416.0	355.0 137.3	492.3
700	鋼 管 鑄 鉄 管	472.5 3,322.5	3,795.0	5.5 -	5.5	- -	-	1,688.3 2,340.9	4,029.2
600	鋼 管 鑄 鉄 管 ステンレス管	2,312.4 608.0 -	2,920.4	1,902.4 2,807.0 -	4,709.4	804.0 7,924.0 -	8,728.0	2,533.0 9,347.2 -	11,880.2
500	鋼 管 鑄 鉄 管 ステンレス管	2,407.7 3,406.5 -	5,814.2	2,073.9 9,341.2 -	11,415.1	429.1 7,805.3 -	8,234.4	6,113.5 7,704.2 -	13,817.7
450	鋼 管 鑄 鉄 管	- -	-	379.8 5,633.6	6,013.4	- 370.0	370.0	572.0 -	572.0
400	鋼 管 鑄 鉄 管 ステンレス管 石 綿 管	435.3 3,943.9 - -	4,379.2	2,160.7 3,087.0 - -	5,247.7	158.1 4,902.5 - -	5,060.6	4,911.4 17,791.4 25.7 -	22,728.5
350	鋼 管 鑄 鉄 管 ステンレス管 石 綿 管	348.0 5,879.8 - -	6,227.8	224.7 22,689.7 - -	22,914.4	- 361.0 - -	361.0	- - - -	-
300	鋼 管 鑄 鉄 管 ステンレス管 石 綿 管	1,061.4 11,360.2 - -	12,421.6	1,668.1 20,517.3 - -	22,185.4	2.9 7,392.1 - -	7,395.0	3,674.1 41,062.2 - -	44,736.3
250	鋼 管 鑄 鉄 管 ステンレス管 石 綿 管	1,126.0 3,380.5 3.2 -	4,509.7	135.5 2,358.8 80.3 -	2,574.6	- - - -	-	1,048.2 3,108.1 118.1 -	4,274.4
200	鋼 管 鑄 鉄 管 ステンレス管 石 綿 管 ガ ス 管	1,063.1 16,459.3 133.8 - -	17,656.2	2,532.2 47,667.2 29.2 - -	50,228.6	738.0 21,243.8 58.1 - -	22,039.9	4,749.0 62,977.3 91.5 - -	67,817.8
150	鋼 管 鑄 鉄 管 ステンレス管 石 綿 管 ガ ス 管 ビ ニ ール 管	2,165.8 40,960.3 219.9 - - -	43,346.0	3,816.9 85,653.8 59.5 - - -	89,530.2	576.0 55,190.5 - - - -	55,766.5	2,825.5 110,791.8 26.2 - - -	113,643.5
125	鋼 管 鑄 鉄 管 石 綿 管 ガ ス 管 ビ ニ ール 管	- - - - -	-	- - - - -	-	- - - - -	-	- - - - -	-
管 種 別 計	鋼 管 鑄 鉄 管 ステンレス管 石 綿 管 ガ ス 管 ビ ニ ール 管	11,392.2 89,481.0 356.9 - - -	101,230.1	16,760.4 202,084.8 169.0 - - -	219,014.2	2,929.8 107,465.2 58.1 - - -	110,453.1	28,496.4 255,260.4 261.5 - - -	284,018.3
100mm 以下		167,969.2		272,485.1		134,655.5		526,807.4	
合 計		269,199.3		491,499.3		245,108.6		810,825.7	
全地区延長に対する比		3.5		6.3		3.2		10.4	

海老名営業所		伊勢原営業所		箱根営業所		計	
管種別	口径別	管種別	口径別	管種別	口径別	管種別	口径別
-	-	-	-	-	-	5,725.0	
-	-	-	-	-	-	1,163.4	6,888.4
-	-	-	-	-	-	2,650.3	
-	-	-	-	-	-	1,501.0	4,151.3
-	-	-	-	-	-	2,188.4	
-	-	-	-	-	-	726.2	2,914.6
-	-	-	-	-	-	9,687.4	
-	-	-	-	-	-	222.0	9,909.4
41.7	41.7	-	-	-	-	8,287.8	
-	-	-	-	-	-	6,235.3	14,523.1
-	-	-	-	-	-	18,549.2	
-	-	-	-	-	-	2,016.9	20,566.1
49.3	51.1	1,496.3	1,496.3	-	-	20,275.0	
1.8	-	-	-	-	-	17,278.5	37,553.5
1,453.0	6,751.7	13.0	2,336.5	-	-	24,510.8	
5,298.7	-	2,323.5	-	-	-	27,205.3	51,716.1
4,568.3	5,108.3	149.0	1,731.5	-	-	34,204.9	
540.0	-	1,582.5	-	-	-	51,355.7	85,601.6
-	-	-	-	-	-	41.0	
1,644.5	7,476.1	1,980.6	7,595.5	-	-	35,128.4	
5,831.6	-	5,614.9	-	-	-	87,837.6	123,075.6
-	-	-	-	-	-	109.6	
54.9	597.9	-	-	-	-	2,316.3	
543.0	-	-	-	-	-	14,153.5	16,469.8
1,149.8	8,662.0	4.3	3,097.6	-	-	17,183.9	
7,451.7	-	3,024.5	-	-	-	129,053.4	146,558.2
60.5	-	68.8	-	-	-	320.9	
-	-	-	-	-	-	-	
162.5	2,953.1	-	-	-	-	2,499.0	
2,790.6	-	-	-	-	-	51,048.2	53,811.0
-	-	-	-	-	-	-	
-	-	-	-	-	-	263.8	
806.7	16,560.1	1,070.5	26,949.8	862.2	1,111.0	21,193.3	
15,753.4	-	25,760.4	-	248.8	-	326,651.7	348,457.9
-	-	118.9	-	-	-	519.7	
-	-	-	-	-	-	93.2	
55.0	1,081.0	-	1,396.6	2,683.2	2,683.2	7,903.3	
1,026.0	-	1,396.6	-	-	-	46,405.1	54,621.4
-	-	-	-	-	-	313.0	
-	-	-	-	-	-	-	
693.9	24,265.7	1,661.9	25,342.0	4,206.4	11,682.4	44,216.3	
23,571.8	-	23,680.1	-	7,446.1	-	653,482.5	699,363.7
-	-	-	-	29.9	-	1,296.3	
-	-	-	-	-	-	314.6	
-	-	-	-	-	-	54.0	
1,038.2	55,854.5	2,143.0	52,718.6	762.7	10,285.3	40,498.8	
54,740.8	-	50,451.6	-	9,499.8	-	1,339,571.1	1,381,454.7
75.5	-	124.0	-	22.8	-	1,185.8	
-	-	-	-	-	-	59.0	
-	-	-	-	-	-	47.0	
-	-	-	-	-	-	93.0	
-	-	-	1,321.3	212.7	212.7	629.0	
-	-	1,321.3	1,321.3	-	-	2,538.6	3,167.6
-	-	-	-	-	-	-	
-	-	-	-	-	-	-	
-	-	-	-	-	-	-	
11,717.8	129,403.2	8,518.6	123,985.7	8,727.2	25,974.6	297,647.1	
117,549.4	-	115,155.4	-	17,194.7	-	2,758,446.0	3,060,804.0
136.0	-	311.7	-	52.7	-	3,786.3	
-	-	-	-	-	-	730.6	
-	-	-	-	-	-	101.0	
-	-	-	-	-	-	93.0	
174,999.7		208,143.3		41,185.1		4,700,011.2	
304,402.9		332,129.0		67,159.7		7,760,815.2	
3.9		4.3		0.9		100.0	

注；ヒューム管（779.4m）は除きました。

(9) 送・配・給水管漏水修理状況

(単位 件)

内訳 管種	種 別	破 損	腐 食	継 手	弁 類	メーター・バルブ・ ハッキン・栓類	計
合 計	5 年 度	12,647	5,239	363	172	5,936	24,357
	6 年 度	14,454	5,936	562	200	6,184	27,336
	7 年 度	13,068	5,425	592	181	5,826	25,092
	8 年 度	11,694	4,952	472	142	5,001	22,261
	9 年 度	12,296	5,445	402	150	4,383	22,676
送 ・ 配 水 管	5 年 度	4,115	422	124	172		4,833
	6 年 度	4,670	469	241	200		5,580
	7 年 度	4,211	515	215	181		5,122
	8 年 度	3,689	417	180	142		4,428
	9 年 度	3,951	399	136	150		4,636
	仕 切 弁				104		104
	消 火 栓				37		37
	空 気 弁				9		9
	小 計				150		150
	40・50	3,889	265	111			4,265
	75	14	11	3			28
	100	21	42	12			75
	150	14	31	2			47
	200	9	29	4			42
	250	1	4				5
	300	2	5	3			10
	350		1	1			2
	400		1				1
	450						0
	500		1				1
600	1	2				3	
700		6				6	
800						0	
900 以上		1				1	
小 計	3,951	399	136			4,486	
給 水 管	5 年 度	8,532	4,817	239		5,936	19,524
	6 年 度	9,784	5,467	321		6,184	21,756
	7 年 度	8,857	4,910	377		5,826	19,970
	8 年 度	8,005	4,535	292		5,001	17,833
	9 年 度	8,345	5,046	266		4,383	18,040
	分 水 栓					52	52
	メーター・ハッキン					41	41
	メーター・バルブ					59	59
	小 計					4,231	4,231
						4,383	4,383
	鋼 管	146	359	38			543
	鉛 管	1,730	4,593	63			6,386
	銅 管	27	17	3			47
	ビニール管	652	19	137			808
ホリチレン管	5,790	58	25			5,873	
小 計	8,345	5,046	266			13,657	

(10) 送・配・給水管漏水修理件数(所別)

所別 年度	相模原	相模原南	津久井	逗子	鎌倉	藤沢	湘南台	茅ヶ崎	平塚	二宮	大和	綾瀬	厚木	海老名	伊勢原	箱根	計
5	3,152	1,641	750	1,272	2,642	1,802	826	2,041	2,090	1,318	3,298	-	1,774	793	803	155	24,357
6	3,441	2,044	922	1,568	2,908	2,116	936	2,688	2,351	1,255	3,239	-	1,813	986	898	171	27,336
7	3,020	2,024	739	1,300	2,757	1,778	957	2,489	2,156	1,155	3,096	-	1,665	977	808	171	25,092
8	2,658	1,704	722	1,084	2,624	1,489	819	2,164	1,858	932	2,066	872	1,508	856	757	148	22,261
9	3,239	1,431	639	1,078	2,521	1,110	780	2,192	2,044	858	2,260	1,209	1,515	928	746	126	22,676
送配水管	858	281	166	80	219	166	139	431	487	130	630	269	425	179	126	50	4,636
給水管	2,381	1,150	473	998	2,302	944	641	1,761	1,557	728	1,630	940	1,090	749	620	76	18,040

(11) 漏水防止実績表(地下漏水関係)

区分 年度	調査人員(人)			施工延長		発見件数(個所)				1か所 当たり 調査延長 (m)	発見水量(m ³ /H)			
	漏水対策班	営業所職員	計	送・配水管(m)	総延長に對 する施工率 (%)	配水管		給水管	計		配水管		配水管	計
						配水本管	付属物				配水本管	付属物		
5	16	0	16	2,472,700	33.0	162	59	1,746	1,967	1,257	7,145	660	27,293	35,098
6	16	0	16	2,484,700	32.8	129	72	1,811	2,012	1,235	6,826	542	22,507	29,875
7	16	0	16	2,400,000	31.3	166	54	1,743	1,963	1,223	8,462	507	27,019	35,988
8	16	0	16	2,428,600	31.2	136	45	1,320	1,501	1,618	5,571	420	18,986	24,977
9	16	0	16	2,446,300	31.3	188	49	1,473	1,710	1,431	8,078	98	22,320	30,496

(12) 消火栓設置数(市町別)

平成10年3月31日現在(単位:基)

市町名	設置数	管轄営業所	市町名	設置数	管轄営業所
平塚市	3,568	平塚・茅ヶ崎	葉山町	422	逗子
鎌倉市	2,732	鎌倉	寒川町	512	茅ヶ崎
藤沢市	4,554	藤沢・湘南台	大磯町	512	二宮
小田原市	171	二宮	二宮町	351	二宮
茅ヶ崎市	2,187	茅ヶ崎	箱根町	207	箱根
逗子市	710	逗子	愛川町	165	厚木
相模原市	5,431	相模原・相模原南	城山町	334	津久井
厚木市	2,195	厚木	津久井町	212	津久井
大和市	1,219	大和	相模湖町	222	津久井
伊勢原市	906	伊勢原	藤野長	211	津久井
海老名市	967	海老名			
綾瀬市	801	大和	計	28,589	

(注) 平塚市の設置数の中、4基は、茅ヶ崎営業所の管轄である。相模原市の設置数の中、2,026基は、相模原南営業所の管轄である。
藤沢市の設置数の中、1,534基は、湘南台営業所の管轄である。

3 取水・送水・受水

(1) 取水量

(単位：m³)

区分 水源 年度月	表流水	表流・伏流水	表流水				表流・伏流水	地下水				計	企業団体受水	合計
	寒川浄水場	谷ヶ原浄水場	大山	落合	鎌沢	底沢	和田	大和	箱根	平塚				
5年度	215,138,260	51,841,220	144,636	534,028	189,297	177,097	-	0	3,938,393	292,170	272,255,101	121,086,360	393,341,461	
6年度	216,188,910	58,235,310	142,537	694,701	206,778	167,229	16,314	0	3,892,913	316,434	279,761,126	120,886,990	400,648,116	
7年度	206,430,110	54,992,720	138,242	559,044	180,729	112,601	27,848	0	4,092,973	344,930	266,879,197	127,121,580	394,000,777	
8年度	205,211,620	51,016,630	131,661	414,410	171,334	116,866	52,610	0	3,936,760	359,545	261,411,436	123,263,810	384,675,246	
9年度	216,721,070	55,029,030	131,050	379,707	179,595	131,171	54,539	0	3,934,923	330,216	276,891,301	117,292,570	394,183,871	
4月	17,205,360	4,508,390	8,696	34,856	15,434	9,897	4,528	0	303,378	27,780	22,118,319	9,426,360	31,544,679	
5月	18,042,990	5,016,110	9,876	36,981	17,445	10,223	4,958	0	324,927	30,690	23,494,200	9,165,230	32,659,430	
6月	18,262,500	4,155,440	9,493	32,141	15,613	10,189	4,533	0	307,072	27,236	22,824,217	10,100,860	32,925,077	
7月	19,424,660	5,080,340	12,674	32,478	15,405	11,796	4,595	0	340,167	29,202	24,951,317	10,720,030	35,671,347	
8月	19,451,380	4,912,000	15,056	34,673	16,220	16,372	4,850	0	423,281	29,109	24,902,941	10,377,660	35,280,601	
9月	18,158,920	4,164,170	14,307	31,549	14,870	10,968	4,639	0	327,536	27,900	22,754,859	10,551,270	33,306,129	
10月	18,502,550	4,269,680	14,557	32,212	15,097	10,535	4,687	0	319,291	29,233	23,197,842	10,799,390	33,997,232	
11月	17,510,560	4,079,640	12,667	29,421	13,617	10,097	4,179	0	337,795	28,080	22,026,056	10,073,840	32,099,896	
12月	18,108,720	4,805,790	11,008	30,366	14,132	10,871	4,482	0	305,321	29,047	23,319,737	9,899,850	33,219,587	
1月	17,509,510	4,893,910	7,643	30,001	14,093	10,694	4,428	0	330,606	19,665	22,820,550	9,315,630	32,136,180	
2月	16,333,250	4,364,190	6,827	26,733	12,880	9,225	4,032	0	290,314	22,204	21,069,655	7,985,800	29,055,455	
3月	18,210,670	4,779,370	8,246	28,296	14,789	10,304	4,628	0	325,235	30,070	23,411,608	8,876,650	32,288,258	
月平均	18,060,089	4,585,753	10,921	31,642	14,966	10,931	4,545	0	327,910	27,518	23,074,275	9,774,381	32,848,656	
日平均	593,756	150,764	359	1,040	492	359	149	0	10,781	905	758,606	321,350	1,079,956	
日 最大	7/4 712,480	7/4 186,570	9/3 889	5/18 1,333	5/11 610	8/23 590	12/1 179	0	8/16 16,210	6/1 990	7/4 914,011	4/8 385,070	7/4 1,288,341	
日 最小	1/2 499,800	4/5 113,810	4/8 92	3/1 768	11/29 299	11/29 183	11/29 112	0	1/7 7,125	1/7 151	1/2 640,191	1/1 254,510	1/2 899,161	
前年対比	105.6%	107.9%	99.5%	91.6%	104.8%	112.2%	103.7%	-	100.0%	91.8%	105.9%	95.2%	102.5%	

(2) 送水量

水 源 年度月	寒 川			平 塚	谷ヶ原	大 和	大 山	箱 根
	第2浄水場	第3浄水場	小 計					
5年度	57,417,880	152,560,120	209,978,000	292,170	51,066,800	0	133,107	3,938,393
6年度	57,414,960	153,700,720	211,115,680	316,434	55,692,891	0	124,210	3,892,913
7年度	53,321,230	151,731,800	205,053,030	344,930	53,806,599	0	106,981	4,092,973
8年度	54,755,260	148,905,280	203,660,540	359,545	48,069,250	0	94,538	3,936,760
9年度	47,993,410	161,259,640	209,253,050	330,216	51,064,190	0	95,495	3,934,923
4月	3,894,400	12,600,650	16,495,050	27,780	4,238,260	0	5,187	303,378
5月	4,050,350	13,360,230	17,410,580	30,690	4,751,210	0	7,125	324,927
6月	4,314,690	13,332,500	17,647,190	27,236	3,925,120	0	7,774	307,072
7月	4,199,360	14,612,540	18,811,900	29,202	4,751,210	0	9,248	340,167
8月	4,224,440	14,793,020	19,017,460	29,109	4,557,660	0	10,961	423,281
9月	4,000,240	13,701,620	17,701,860	27,900	3,939,800	0	10,258	327,536
10月	3,906,610	13,928,440	17,835,050	29,233	4,021,040	0	10,939	319,291
11月	3,804,600	13,120,950	16,925,550	28,080	3,815,380	0	9,753	337,795
12月	4,119,220	13,371,360	17,490,580	29,047	4,265,570	0	8,529	305,321
1月	4,621,640	12,125,410	16,747,050	19,665	4,348,890	0	5,297	330,606
2月	2,671,260	12,978,000	15,649,260	22,204	3,976,600	0	4,327	290,314
3月	4,186,600	13,334,920	17,521,520	30,070	4,472,010	0	6,097	325,235
月平均	3,999,451	13,438,303	17,437,754	27,518	4,255,349	0	7,958	327,910
日平均	131,489	441,807	573,296	905	139,902	0	262	10,781
日 最大	7/4 200,500	8/7 523,270	7/4 711,320	6/1 990	7/4 183,210	0	8/2 582	8/16 16,210
日 最小	1/12 70,030	1/27 336,900	1/2 465,300	1/7 151	1/1 106,950	0	2/10 103	1/7 7,125
前年比	87.7%	108.3%	102.7%	91.8%	106.2%	-	101.0%	100.0%
最大日(7/4) 送水量	200,500	510,820	711,320	942	183,210	0	380	11,376

(単位：m³)

落合	鎌沢	底沢	和田	計	企業団受水			合計
					相模原系	伊勢原系	計	
534,028	189,297	177,097	-	266,308,892	78,017,000	43,069,360	121,086,360	387,395,252
594,701	206,778	167,229	16,314	272,127,150	75,960,600	44,926,390	120,886,990	393,014,140
559,044	180,729	112,601	27,848	264,284,735	79,421,100	47,700,480	127,121,580	391,406,315
414,410	171,334	116,866	52,610	256,875,853	80,033,200	43,230,610	123,263,810	380,139,663
379,707	179,595	131,171	54,539	265,422,886	76,444,700	40,847,870	117,292,570	382,715,456
34,856	15,434	9,897	4,528	21,134,370	5,794,600	3,631,760	9,426,360	30,560,730
36,981	17,445	10,223	4,958	22,594,139	5,666,900	3,498,330	9,165,230	31,759,369
32,141	15,613	10,189	4,533	21,976,868	6,556,800	3,544,060	10,100,860	32,077,728
32,478	15,405	11,796	4,595	24,007,441	7,289,900	3,430,130	10,720,030	34,727,471
34,673	16,220	16,372	4,850	24,110,586	7,087,400	3,290,260	10,377,660	34,488,246
31,549	14,870	10,968	4,639	22,069,380	7,276,400	3,274,870	10,551,270	32,620,650
32,212	15,097	10,535	4,687	22,278,084	7,496,500	3,302,890	10,799,390	33,077,474
29,421	13,617	10,097	4,179	21,173,872	7,032,900	3,040,940	10,073,840	31,247,712
30,366	14,132	10,871	4,482	22,158,898	6,611,200	3,288,650	9,899,850	32,058,748
30,001	14,093	10,694	4,428	21,510,724	5,559,000	3,756,630	9,315,630	30,826,354
26,733	12,880	9,225	4,032	19,995,575	4,759,200	3,226,600	7,985,800	27,981,375
28,296	14,789	10,304	4,628	22,412,949	5,313,900	3,562,750	8,876,650	31,289,599
31,642	14,966	10,931	4,545	22,118,574	6,370,392	3,403,989	9,774,381	31,892,955
1,040	492	359	149	727,186	209,438	111,912	321,350	1,048,535
5/18	5/11	8/23	12/1	7/4	7/6	1/21	4/8	7/4
1,333	610	590	179	909,413	261,000	195,160	385,070	1,283,743
3/1	11/29	11/29	11/29	1/2	2/10	1/1	1/1	1/2
768	299	183	112	589,823	157,500	74,910	254,510	848,793
91.6%	104.8%	112.2%	103.7%	103.3%	95.5%	94.5%	95.2%	100.7%
1,163	503	376	143	909,413	253,300	121,030	374,330	1,283,743

(3) 企業団受水地点

年度 月別	地点		相模原浄水場系					伊		
	開	始	麻溝台	下鶴間	当麻	上和田	淵野辺	上鶴間	日向	上粕屋
			49年4月	49年7月	59年4月	54年4月	4年7月	4年9月	51年7月	51年7月
5年度			20,853,100	21,034,900	21,841,900	2,920,500	4,888,600	6,478,000	927,300	8,939,490
6年度			18,091,600	15,999,600	22,240,800	3,869,000	4,049,100	11,710,500	887,280	8,762,540
7年度			20,937,800	14,902,800	21,600,300	3,839,900	4,656,000	13,484,300	854,300	8,500,290
8年度			20,224,100	14,543,100	21,562,700	4,193,700	6,097,300	13,412,300	813,570	8,190,280
9年度			17,999,600	14,384,600	21,682,300	1,377,000	7,444,000	13,557,200	814,060	7,806,690
4月			1,047,400	1,159,000	1,708,100	312,700	515,200	1,052,200	63,740	672,040
5月			927,000	1,185,400	1,791,800	102,800	508,100	1,151,800	62,450	664,240
6月			1,818,500	1,182,800	1,827,100	113,500	644,800	970,100	65,160	646,810
7月			1,894,000	1,296,900	2,039,400	106,700	583,700	1,369,200	75,150	704,850
8月			1,833,000	1,275,700	1,947,600	101,800	577,200	1,352,100	78,460	696,880
9月			2,123,900	1,205,900	1,854,300	100,100	697,700	1,294,500	64,500	665,140
10月			2,214,500	1,242,000	1,891,800	107,600	726,300	1,314,300	64,110	677,930
11月			2,095,700	1,196,200	1,794,300	89,300	648,400	1,209,000	64,380	635,180
12月			1,519,200	1,246,300	1,854,500	80,800	657,900	1,252,500	66,920	644,820
1月			958,800	1,177,900	1,713,900	87,000	632,900	988,500	65,280	620,280
2月			748,500	1,047,400	1,529,500	83,200	585,400	765,200	67,090	556,470
3月			819,100	1,169,100	1,730,000	91,500	666,400	837,800	76,820	622,050

(4) 排水処理施設・運転費用及び発生ケーキ量

ア 排水処理施設

項目	浄水場	寒川		谷ヶ原	
	調整濃縮設備	排水池	1,832m ³		912.5m ³ + 513.5m ³ × 2池
排泥池		2,960m ³ × 2池 5,920m ³		1,620m ³ × 2池 3,240m ³	
濃縮槽		一次濃縮槽 二次濃縮機	2,919m ³ × 2槽 90m ³ × 3	一次濃縮槽 890m ³ 二次濃縮機 8m ³ (休止中) 貯留槽 8m ³ (休止中)	
脱水前処理設備	石灰乳添加方式	流下式(溶解槽から) 定量フィーダー 150~3,000l/H		流下式(溶解槽から)	
	消石灰貯留槽	80m ³		35m ³	
	消石灰溶解槽	0.65m ³		0.5m ³	
	消石灰汚泥混合槽	20m ³		8m ³	
	消石灰汚泥供給槽	20m ³		2.4m ³	
脱水設備	立形加圧脱水機	50m ² × 4台		50m ² × 2台	
	ろ液等の処理	中和槽(210m ³)を経て排泥池へ 返送(塩酸槽6m ³ × 2槽)		排泥池へ返送 (塩酸槽2.5m ³)	

イ 再生砂製造施設運転費用

区分	再生砂生産量(m ³)	生石灰(t)	セメント(t)	運転費用(円)				
				運転管理委託	電力費	生石灰	セメント	合計
浄水場								
谷ヶ原	3,034.9	653.7	326.2	82,015,950	778,449	11,868,934	3,010,438	97,673,771

ウ 浄水場排水処理施設運転費用

区分	処理水量(取水量m ³)	運転費用(円)						
		運転管理委託	場内ケーキ搬出	電力費	消石灰	塩酸	脱水機維持	計
浄水場								
寒川	216,721,070	74,338,323	0	15,020,622	21,765,994	5,986,784	83,162,283	200,274,006
谷ヶ原	55,029,030	63,734,775	0	7,815,038	7,823,962	1,055,460	216,493,977	296,923,212

別・年度別実績

(単位：m³)

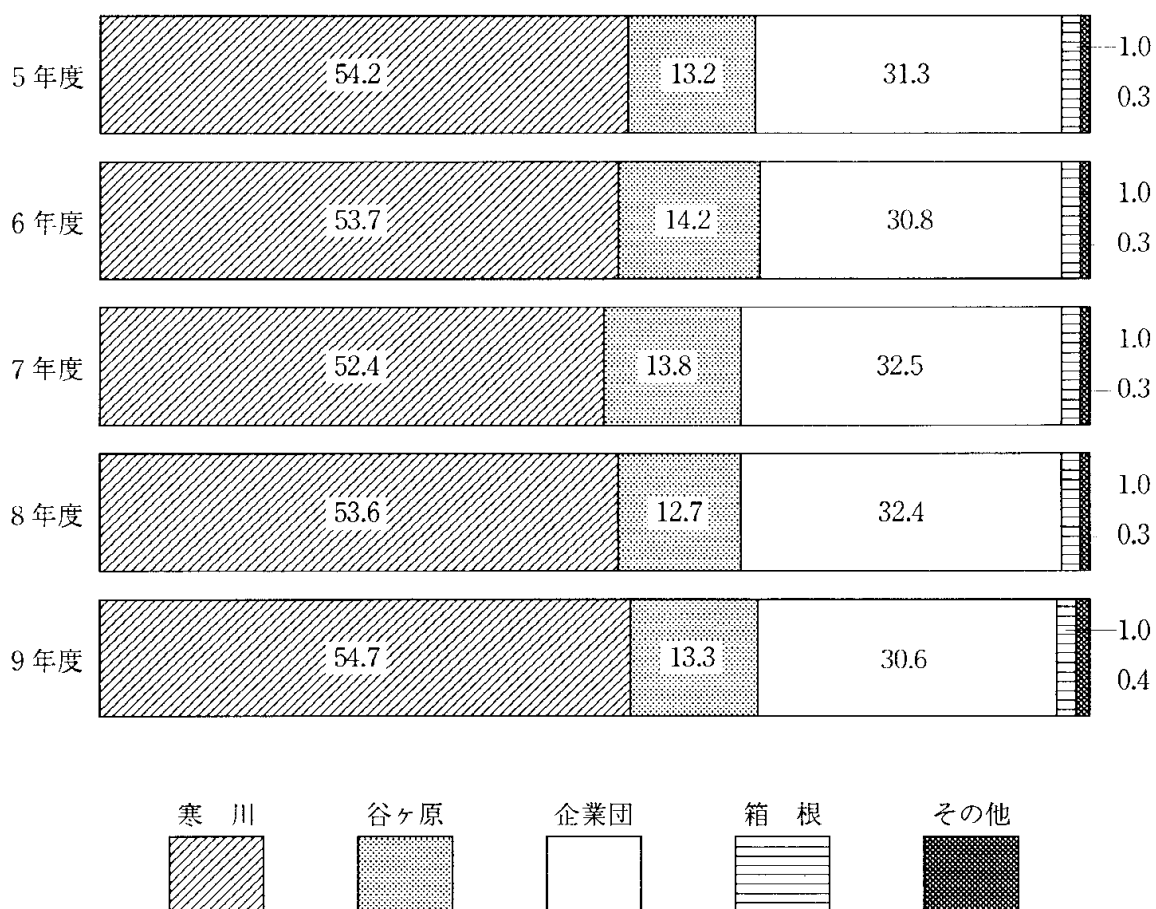
勢原浄水場系								計
南金目	小野	吉沢	本郷	葛原	稲荷	大船(臨時)	久木	
51年7月	51年7月	54年8月	54年4月	54年12月	54年4月	8年7月	4年7月	
8,299,600	17,681,730	517,610	2,891,020	1,406,600	1,004,010		1,402,000	121,086,360
8,433,490	19,284,180	497,680	3,007,910	1,942,290	911,520		1,199,500	120,886,990
8,691,440	17,671,750	559,090	2,142,080	1,669,650	5,552,480		2,059,400	127,121,580
8,470,100	18,565,300	1,061,060	1,486,830	546,370	2,653,500	216,000	1,227,600	123,263,810
8,054,030	19,248,910	973,700	786,210	1,043,200	1,294,670	219,000	607,400	117,292,570
694,640	1,756,230	122,370	81,080	52,390	83,770	15,000	90,500	9,426,360
684,110	1,727,370	66,050	64,140	68,420	84,850	15,500	61,200	9,165,230
709,170	1,768,220	63,460	61,990	85,580	81,670	18,000	44,000	10,100,860
767,640	1,475,970	74,200	65,620	53,470	138,430	18,600	56,200	10,720,030
721,490	1,424,060	66,040	64,100	34,300	137,930	21,700	45,300	10,377,660
713,520	1,396,070	63,870	62,350	110,850	133,670	21,000	43,900	10,551,270
729,340	1,426,380	65,780	64,430	126,230	84,790	18,600	45,300	10,799,390
646,680	1,319,950	63,290	62,330	105,600	81,730	18,000	43,800	10,073,840
633,450	1,567,810	65,270	63,830	98,340	84,410	18,600	45,200	9,899,850
595,880	1,782,460	212,270	103,320	88,880	224,060	18,600	45,600	9,315,630
544,740	1,703,060	55,100	57,680	108,760	75,800	16,800	41,100	7,985,800
613,370	1,901,330	56,000	35,340	110,380	83,560	18,600	45,300	8,876,650

工 発生ケーク量

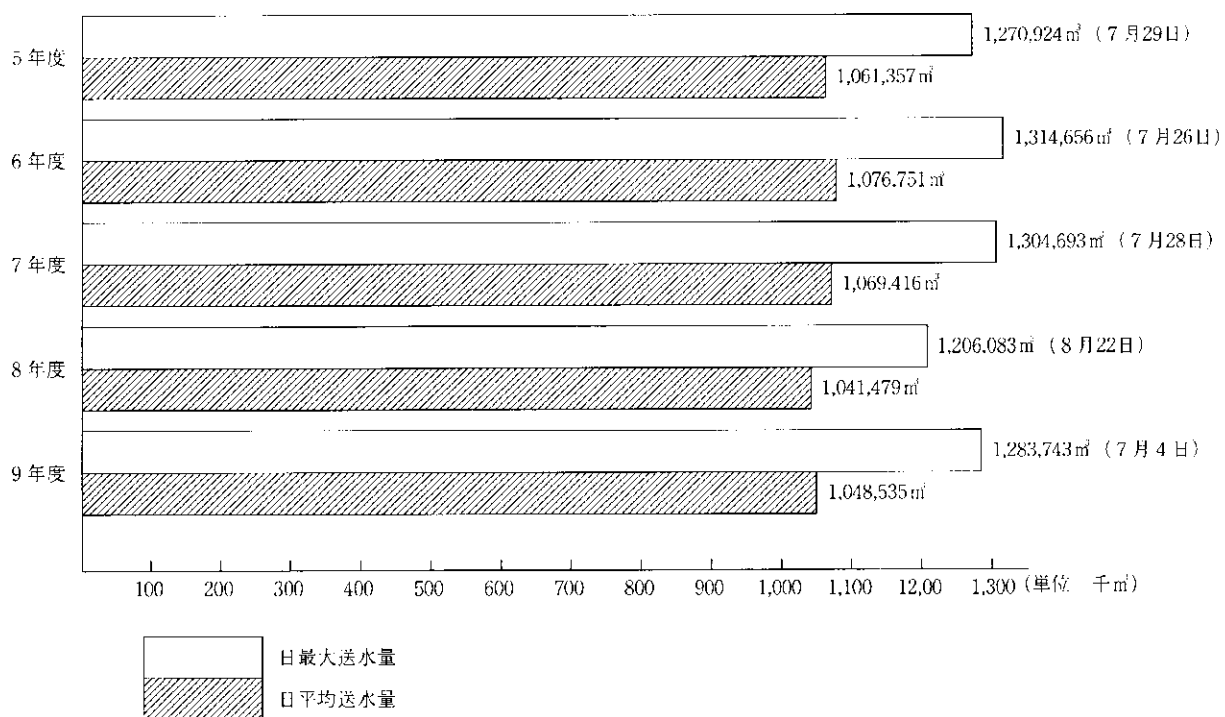
浄水場	寒川浄水場							谷ヶ原浄水場						
	濃縮槽			脱水機				濃縮槽			脱水機			
	引抜き処理量 (m ³)			固形物濃度 平均 (%)		発生 ケーク量 (t)	含水率 (%)	引抜き処理量 (m ³)			固形物濃度 平均 (%)		発生 ケーク量 (t)	含水率 (%)
月	一次	二次	計	一次	二次			一次	二次	計	一次	二次		
4	560.1	1,584.9	2,145.0	3.1	6.3	388.5	62.9	1,838.3		1,838.3	1.8		161.9	66.3
5	921.0	2,653.0	3,574.0	3.2	6.7	658.6	92.7	1,963.1		1,963.1	1.9		187.5	66.5
6	1,207.4	2,088.6	3,296.0	3.3	4.7	523.7	62.4	2,089.0		2,089.0	1.9		200.5	66.2
7	3,386.0	0	3,386.0	4.8		567.4	59.2	3,413.2		3,413.2	1.9		406.9	64.6
8	3,084.0	0	3,084.0	3.8		442.6	63.9	2,341.3		2,341.3	2.0		215.6	66.4
9	1,879.0	0	1,879.0	4.0		281.4	62.1	1,429.4		1,429.4	2.4		152.2	66.6
10	2,983.0	0	2,983.0	4.6		505.8	61.7	1,670.9	休止	1,670.9	2.7	休止	193.1	66.0
11	3,343.0	0	3,343.0	4.5		594.9	61.1	1,758.6		1,758.6	2.7		199.5	66.4
12	3,640.6	1,986.4	5,627.0	3.5	6.2	1,034.7	62.2	3,331.0		3,331.0	1.9		289.7	66.7
1	1,587.8	3,660.2	5,248.0	2.5	4.5	861.6	63.1	2,345.5		2,345.5	2.1		218.7	66.4
2	1,571.6	3,567.4	5,139.0	2.5	3.9	720.8	62.3	3,094.1		3,094.1	1.9		275.9	67.0
3	1,457.6	2,663.4	4,121.0	3.0	4.4	592.0	61.8	4,354.1		4,354.1	2.1		404.0	66.5
年合計	25,621.1	18,203.9	43,825.0			7,172.0		29,628.5		29,628.5			2,905.5	
日最大	12/16 238.0	2/7 265.0	3/5 251.0	11/4 5.1	5/6 8.2	12/20 54.3	12/26 64.5	3/12 294.2		294.2	3.0		28.0	70.0
日最少	4/4	6/19	4/4	1/20	2/5	4/4	7/7							
日平均	40.7	12.0	53.0	2.2	3.0	8.0	53.5	13.3		13.3	1.8		1.5	63.3
	111.9	130.0	164.0	3.6	5.2	26.9	62.1	111.8		111.8	2.1		11.0	66.3

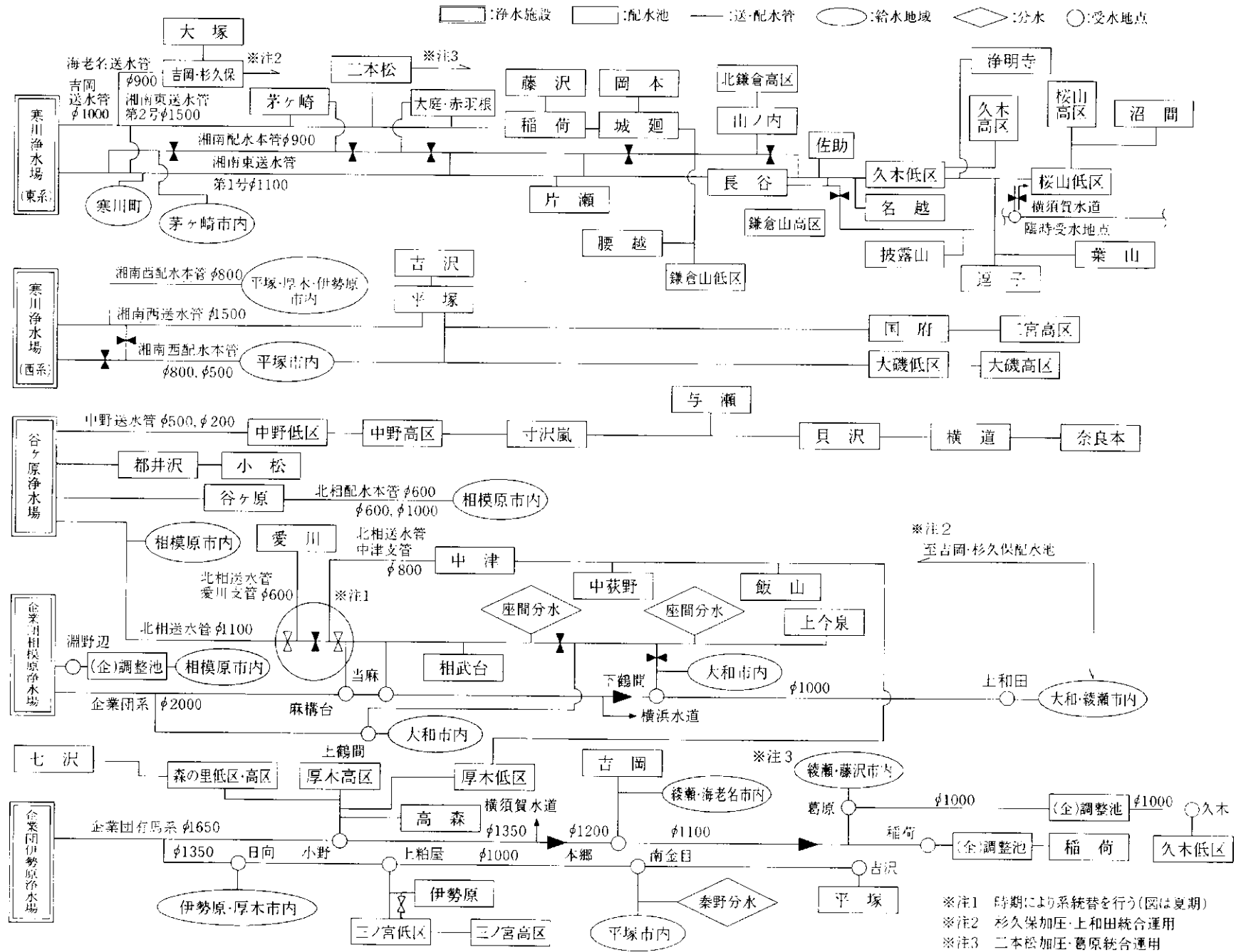
発生ケーク 含水重量 (t)	含水率 (%)	固形重量 (t/ds)	消石灰 (t)	運転コスト(円)		その他費用(円)				合計(円)
				原水m ³ 当たり	発生ケーク t 当たり	場 外 ケーク搬出	処分他排水処理 運転電力費	処分地維持費	計(円)	
7,172	62.1	1,803	922	0.92	27,924	71,241,876	845,673	21,586,289	93,673,838	293,947,844
2,888	66.3	650	331	5.40	102,813	0	0	0	0	296,923,212

(5) 送水量の水源別構成比較(%)



(6) 日最大・日平均送水量の推移





(7) 主要配水系統図

※注1 時期により系統替を行う(図は夏期)
 ※注2 杉久保加圧・上和田統合運用
 ※注3 二本松加圧・葛原統合運用

(8) 水

ア 浄水場別原

管轄浄水場等		寒川浄水					
水源名		第2浄水場		第3浄水場		平塚水源	
検水種類		原水	浄水	沈殿水	浄水	吉沢	惣領分
試験回数		24	24	24	24	12	12
気 温 ()	最大	28.9	28.9	28.9	28.9	26.9	27.8
	最小	3.4	3.4	3.4	3.4	6.2	6.2
	平均	16.4	16.4	16.4	16.4	17.3	17.5
水 温 ()	最大	25.1	26.8	25.3	25.4	16.5	16.0
	最小	6.8	7.8	7.5	7.4	13.5	13.8
	平均	15.5	17.0	16.2	16.2	15.5	15.1
濁 度 (度)	最大	50	0.1	0.6	<0.1	0.1	0.1
	最小	1.8	<0.1	<0.1	<0.1	<0.1	<0.1
	平均	9.3	<0.1	0.3	<0.1	<0.1	<0.1
色 度 (度)	最大	4	<1	<1	<1	<1	<1
	臭 気	-	異常なし	-	異常なし	異常なし	異常なし
	味	-	異常なし	-	異常なし	-	-
pH 値	最大	7.87	8.02	7.68	7.74	7.58	7.34
	最小	7.33	7.12	6.66	6.66	7.17	6.96
	平均	7.68	7.59	7.34	7.34	7.40	7.13
総アルカリ度 (mg/L)		51	48	46	45	89	97
塩素イオン (mg/L)	最大	16.6	15.1	15.1	15.1	7.7	6.4
	最小	5.3	9.5	9.9	10.0	6.8	5.6
	平均	8.6	12.6	12.9	13.3	7.3	6.0
硝酸性窒素及び亜硝酸性窒素 (mg/L)	最大	2.33	2.26	2.23	2.23	2.64	1.90
	最小	1.19	1.02	1.14	1.11	2.23	1.32
	平均	1.80	1.77	1.78	1.76	2.36	1.71
アンモニア性窒素 (mg/L)	最大	0.19	-	-	-	<0.01	<0.01
	最小	0.03	-	-	-	<0.01	<0.01
	平均	0.07	-	-	-	<0.01	<0.01
有機物等(過マンガン酸カリウム消費量) (mg/L)	最大	14.5	4.7	5.1	4.1	0.4	0.4
	最小	3.2	1.0	1.3	0.9	0.1	0.1
	平均	5.5	1.8	2.0	1.7	0.3	0.3
カルシウム、マグネシウム等(硬度) (mg/L)	最大	84	84	83	86	106	106
	最小	61	59	60	58	104	95
	平均	75	74	74	74	105	102
電気伝導率 (μS/cm)	最大	213	217	214	214	254	252
	最小	160	158	165	154	247	226
	平均	192	197	194	191	251	242
残留塩素 (mg/L)	最大	-	1.1	0.8	1.0	-	-
	最小	-	0.7	0.4	0.7	-	-
	平均	-	0.9	0.5	0.9	-	-
鉄 (mg/L)		0.41	<0.01	0.02	<0.01	<0.01	<0.01
マンガン (mg/L)		0.039	<0.005	0.013	<0.005	<0.005	<0.005
一般細菌 (個/mL)	最大	120,000	1	6	0	0	1
	最小	780	0	0	0	0	0
	平均	13,000	0	2	0	0	0
大腸菌群 (MPN/100mL)	最大	700,000	0	0	0	0	0
	最小	1,100	0	0	0	0	0
	平均	92,000	0	0	0	0	0

質

水 及 び 浄 水

場		谷ヶ原浄水場									
大和水源(休止中)		大山浄水場		谷ヶ原緩速系		谷ヶ原急速系		落合浄水場		鎌沢浄水場	
新井	旧井	原水	浄水	原水	1号浄水	2号浄水	3号浄水	原水	浄水	原水	浄水
2	2	12	12	24	24	24	24	12	12	12	12
26.1	26.1	29.8	29.8	32.1	32.1	32.1	32.1	28.6	28.6	20.5	24.5
13.5	13.5	3.7	3.7	0.6	0.6	0.6	0.6	6.0	6.0	3.2	3.8
19.8	19.8	14.3	14.3	14.6	15.2	14.6	15.0	17.3	17.3	13.8	15.3
18.9	17.3	17.6	18.8	21.9	22.4	22.8	22.6	20.7	21.1	17.6	18.6
16.0	16.4	5.1	5.6	5.5	6.3	5.5	5.1	4.6	4.1	5.5	5.7
17.5	16.9	11.9	12.2	14.3	15.2	14.9	15.0	12.6	13.0	11.5	12.1
0.1	<0.1	29	0.1	130	<0.1	<0.1	<0.1	0.5	<0.1	0.4	<0.1
0.1	<0.1	0.4	<0.1	2.6	<0.1	<0.1	<0.1	<0.1	<0.1	<0.1	<0.1
0.1	<0.1	5.2	<0.1	11	<0.1	<0.1	<0.1	0.2	<0.1	0.2	<0.1
<1	<1	3	<1	3	<1	<1	<1	<1	<1	1	<1
異常なし	異常なし	-	異常なし	-	異常なし	異常なし	異常なし	異常なし	異常なし	異常なし	異常なし
-	-	-	異常なし	-	異常なし	異常なし	異常なし	-	異常なし	-	異常なし
7.22	6.91	7.88	7.99	8.01	8.05	7.74	7.73	7.32	7.52	7.79	7.63
6.70	6.74	7.24	7.16	7.30	7.10	7.02	6.97	6.91	6.87	7.14	6.99
6.96	6.83	7.49	7.48	7.69	7.65	7.49	7.48	7.13	7.24	7.48	7.39
81	76	28	29	45	47	43	43	29	29	28	28
12.6	13.3	3.4	4.4	8.9	10.6	12.3	12.2	4.1	6.5	2.5	4.3
12.2	12.6	1.6	3.2	4.1	7.3	7.4	7.4	3.2	4.0	1.8	2.2
12.4	13.0	3.0	3.9	6.6	8.7	9.8	9.9	3.6	5.5	2.1	3.3
7.25	7.47	2.92	2.31	1.45	1.80	1.45	1.45	2.04	1.90	2.63	2.46
6.25	6.96	1.09	1.11	0.79	1.06	0.99	0.99	0.93	0.90	1.11	1.11
6.25	7.22	1.42	1.38	1.22	1.37	1.24	1.23	1.44	1.40	1.66	1.66
<0.01	<0.01	0.01	-	0.10	-	-	-	0.01	-	0.001	-
<0.01	<0.01	<0.01	-	0.02	-	-	-	<0.01	-	<0.001	-
<0.01	<0.01	<0.01	-	0.06	-	-	-	<0.01	-	<0.001	-
0.5	0.2	42	1.7	11	1.8	2.1	2.3	3.1	1.3	4.6	1.5
0.2	0.1	1.8	0.6	2.8	0.8	1.1	1.1	0.7	0.2	1.4	0.2
0.4	0.2	6.0	1.2	4.2	1.3	1.6	1.6	1.7	0.7	2.3	0.8
111	108	39	39	68	70	69	63	63	62	42	42
111	107	32	35	44	54	44	44	40	40	32	32
111	108	36	37	58	63	58	58	53	53	38	38
261	254	100	102	167	182	177	177	159	165	105	110
260	254	75	93	117	149	135	135	111	115	81	85
261	254	91	97	153	168	163	163	142	147	97	101
-	-	-	0.7	-	1.1	1.2	1.2	-	1.1	-	0.9
-	-	-	0.4	-	0.8	0.6	0.7	-	0.5	-	0.6
-	-	-	0.6	-	0.9	0.9	0.9	-	0.7	-	0.8
<0.01	<0.01	<0.01	<0.01	0.53	0.01	<0.01	<0.01	<0.01	<0.01	<0.01	<0.01
<0.005	<0.005	0.016	<0.005	0.051	<0.005	<0.005	<0.005	<0.005	<0.005	<0.005	<0.005
370	0	1,300	1	3,300	47	1	1	130	2	230	2
0	0	14	0	130	0	0	0	4	0	4	0
195	0	140	0	950	8	0	0	53	0	44	0
920	21	23,000	0	54,000	0	0	0	5,400	0	13,000	0
0	14	130	0	330	0	0	0	27	0	110	0
460	18	2,200	0	6,400	0	0	0	1,700	0	1,600	0

管轄浄水場等			谷ヶ原浄水場				水質センター・谷ヶ原浄水場				
水源名 又は給水栓採水場所			底沢浄水場		和田浄水場		津久井湖		相模湖		
検水種類			原水	浄水	原水	浄水	水面上	下20m	水面上	下10m	底上5m
試験回数			12	12	12	12	12	12	12	12	12
気	温()	最大	24.5	24.5	29.2	29.2	34.9	34.9	25.9	25.9	25.9
		最小	7.2	7.2	0.7	0.7	5.5	5.5	6.2	6.2	6.2
		平均	15.6	15.8	15.7	15.7	19.2	19.2	15.7	15.7	15.7
水	温()	最大	17.8	18.4	16.5	16.7	26.9	25.4	28.3	21.1	19.7
		最小	5.1	5.9	8.6	6.7	7.5	6.5	6.0	5.6	5.6
		平均	11.7	12.4	12.3	12.3	16.8	15.5	14.6	13.9	13.4
濁	度(度)	最大	1.7	<0.1	0.1	<0.1	6.8	13	31	130	140
		最小	0.1	<0.1	<0.1	<0.1	0.5	1.3	2.0	2.0	2.3
		平均	0.7	<0.1	0.1	<0.1	2.9	3.9	5.8	16	17
色	度(度)	最大	2	<1	<1	<1	2	2	3	3	2
		臭	異常なし	異常なし	異常なし	異常なし	-	-	-	-	-
		味	-	異常なし	-	異常なし	-	-	-	-	-
pH	値	最大	7.72	7.83	7.32	7.44	8.63	8.32	8.96	7.76	7.66
		最小	7.20	7.34	6.81	6.89	7.29	7.25	7.24	7.31	7.29
		平均	7.48	7.61	7.12	7.23	8.09	7.66	7.69	7.53	7.44
総アルカリ度 (mg/L)			26	29	25	25	46	46	45	45	46
塩素イオン (mg/L)		最大	2.6	3.2	3.2	3.4	6.0	6.6	7.7	7.7	7.7
		最小	2.1	2.6	2.0	2.3	3.9	3.6	3.9	2.9	2.6
		平均	2.4	2.9	2.4	2.7	4.8	4.8	4.9	4.8	4.9
硝酸性窒素及び亜硝酸性窒素 (mg/L)		最大	1.73	1.74	2.90	2.99	1.41	1.41	1.49	1.50	1.55
		最小	0.87	0.87	1.04	1.14	0.92	0.91	0.91	1.02	1.12
		平均	1.30	1.33	1.82	1.82	1.12	1.16	1.23	1.26	1.28
アンモニア性窒素 (mg/L)		最大	0.01	-	0.02	-	0.08	0.12	0.15	0.14	0.16
		最小	<0.01	-	<0.01	-	<0.01	<0.01	<0.01	0.04	<0.01
		平均	<0.01	-	<0.01	-	0.03	0.05	0.07	0.08	0.10
有機物等(過マンガン酸カリウム消費量) (mg/L)		最大	3.7	1.9	1.8	1.8	5.3	4.2	7.0	11	11
		最小	1.3	0.4	0.3	0.2	2.5	2.6	2.1	2.4	2.2
		平均	2.2	1.0	0.8	0.5	3.7	3.3	3.6	4.0	3.8
カルシウム、マグネシウム等(硬度) (mg/L)		最大	41	44	43	36	61	61	61	61	63
		最小	34	35	27	28	51	50	46	42	38
		平均	38	39	36	33	57	57	56	56	57
電気伝導率 (μS/cm)		最大	111	117	101	99	160	160	168	167	169
		最小	95	99	82	83	138	134	130	113	111
		平均	103	107	93	92	149	149	152	150	153
残留塩素 (mg/L)		最大	-	1.2	-	0.7	-	-	-	-	-
		最小	-	0.6	-	0.6	-	-	-	-	-
		平均	-	0.8	-	0.7	-	-	-	-	-
鉄 (mg/L)		最大	0.04	<0.01	<0.01	<0.01	0.09	0.17	0.23	0.45	0.48
		マンガン (mg/L)	<0.005	<0.005	<0.005	<0.005	0.015	0.034	0.030	0.041	0.068
一般細菌 (個/mL)		最大	140	3	12	1	1,700	4,000	6,100	6,000	3,400
		最小	4	0	0	0	5	62	290	130	150
		平均	50	1	4	0	450	640	1,400	1,200	770
大腸菌群 (MPN/100mL)		最大	3,300	0	49	0	49,000	11,000	33,000	49,000	-
		最小	79	0	0	0	4	79	700	790	-
		平均	1,000	0	21	0	5,800	2,300	6,200	9,000	-

箱 根 営 業 所								
イタリー 水 源	水土野水源	品の木水源	大畑沢水源	上湯水源	滝沢水源	高 原 (イタリー系)	仙石原 (品の木系)	強 羅 (水土野大畑系)
原 水	原 水	原 水	原 水	原 水	原 水	給 水 栓 水		
12	12	12	12	12	12	12	12	12
28.5	28.5	24.9	22.5	22.4	28.3	-	-	-
4.3	3.5	6.0	1.7	2.8	4.9	-	-	-
14.0	14.9	15.2	11.9	12.2	15.4	-	-	-
18.2	16.4	13.8	18.5	17.3	18.5	-	-	-
12.0	15.5	12.6	15.7	11.3	17.1	-	-	-
16.7	15.9	13.2	16.3	12.4	17.8	-	-	-
<0.1	<0.1	<0.1	0.2	0.2	0.2	<0.1	<0.1	<0.1
<0.1	<0.1	<0.1	<0.1	<0.1	<0.1	<0.1	<0.1	<0.1
<0.1	<0.1	<0.1	<0.1	<0.1	<0.1	<0.1	<0.1	<0.1
<1	<1	<1	<1	<1	<1	<1	<1	<1
異常なし	異常なし	異常なし	異常なし	異常なし	異常なし	異常なし	異常なし	異常なし
-	-	-	-	-	-	異常なし	異常なし	異常なし
6.71	7.39	7.80	5.93	6.70	7.10	7.58	7.78	6.68
6.32	6.99	7.38	5.62	6.43	6.85	6.83	7.26	6.33
6.51	7.21	7.60	5.78	6.54	6.96	7.24	7.60	6.55
31	47	48	159	19	78	48	48	97
7.2	7.4	2.7	25.4	6.3	21.5	7.3	5.8	15.4
5.6	5.9	2.2	20.2	5.0	17.5	5.8	2.5	10.3
6.5	6.4	2.4	22.6	5.8	19.6	6.7	2.8	12.0
0.56	0.53	0.54	0.53	1.01	0.48	0.54	0.53	0.53
0.41	0.48	0.39	0.48	0.86	0.40	0.41	0.48	0.48
0.48	0.51	0.50	0.51	0.95	0.44	0.48	0.50	0.51
<0.01	0.01	<0.01	<0.01	<0.01	0.02	-	-	-
<0.01	<0.01	<0.01	<0.01	<0.01	<0.01	-	-	-
<0.01	<0.01	<0.01	<0.01	<0.01	<0.01	-	-	-
0.4	0.4	0.9	0.5	0.5	0.6	0.3	0.6	0.5
0.1	0.1	0.1	<0.1	<0.1	<0.1	0.1	<0.1	<0.1
0.2	0.2	0.3	0.2	0.2	0.3	0.1	0.1	0.2
112	108	59	239	59	142	128	123	156
82	99	54	206	41	133	99	53	120
99	101	57	218	51	139	115	63	138
304	265	142	557	148	390	329	316	380
219	257	134	481	115	378	252	113	316
268	262	139	511	135	383	297	153	343
-	-	-	-	-	-	0.4	0.3	0.3
-	-	-	-	-	-	0.3	0.3	0.2
-	-	-	-	-	-	0.3	0.3	0.3
<0.01	<0.01	<0.01	<0.01	<0.01	<0.01	0.01	<0.01	0.01
<0.005	<0.005	<0.005	<0.005	<0.005	<0.005	<0.005	<0.005	<0.005
6	1	4	2	9	160	0	1	0
0	0	0	0	0	0	0	0	0
1	0	1	1	1	16	0	0	0
130	2	33	240	170	350	0	0	0
2	0	4	0	0	0	0	0	0
22	0	15	26	37	43	0	0	0

イ 給水栓水

管轄浄水場等		寒 川					谷 ケ 原					企 業 団	
採 水 場 所		二 宮	柳 島	江ノ島	十二所	山の根	上矢部	田 名	牧 野	名 倉	小 湫	上鶴間	新 戸
試 験 回 数		12	12	12	12	12	12	12	12	12	12	12	12
濁 度 (度)	最 大	<0.1	<0.1	0.2	0.1	<0.1	<0.1	<0.1	<0.1	<0.1	<0.1	0.3	0.1
	最 小	<0.1	<0.1	<0.1	<0.1	<0.1	<0.1	<0.1	<0.1	<0.1	<0.1	<0.1	<0.1
	平 均	<0.1	<0.1	<0.1	<0.1	<0.1	<0.1	<0.1	<0.1	<0.1	<0.1	<0.1	<0.1
色	度 (度)	<1	<1	<1	<1	<1	<1	<1	<1	<1	<1	<1	<1
臭	気	異常なし	異常なし	異常なし	異常なし	異常なし	異常なし	異常なし	異常なし	異常なし	異常なし	異常なし	異常なし
	味	異常なし	異常なし	異常なし	異常なし	異常なし	異常なし	異常なし	異常なし	異常なし	異常なし	異常なし	異常なし
pH	最 大	7.52	7.63	7.90	7.82	7.77	8.09	7.76	7.81	7.51	7.70	8.08	8.06
	最 小	7.11	7.25	7.18	7.10	7.08	7.42	7.14	7.10	6.92	7.01	7.41	7.41
	平 均	7.35	7.42	7.62	7.50	7.50	7.65	7.48	7.51	7.28	7.48	7.63	7.63
総アルカリ度	(mg/L)	48	51	50	51	50	53	46	45	29	28	53	52
塩素イオン (mg/L)	最 大	15.4	15.5	15.9	17.1	15.6	13.1	11.4	9.7	6.9	4.2	13.7	13.0
	最 小	10.7	10.5	11.4	11.5	11.5	6.8	7.9	7.6	3.9	2.2	6.8	6.9
	平 均	13.9	13.2	12.7	13.0	12.8	9.3	9.3	8.6	5.6	3.1	9.1	9.0
硝酸性窒素及び 亜硝酸性窒素 (mg/L)	最 大	2.38	2.45	2.29	2.25	2.18	1.47	1.57	1.60	2.01	2.00	1.50	1.47
	最 小	1.23	1.24	1.10	1.16	1.12	0.99	1.08	1.05	0.87	1.11	1.01	1.00
	平 均	1.91	1.89	1.76	1.75	1.75	1.26	1.32	1.30	1.37	1.57	1.28	1.25
有機物等(過マンガン 酸カリウム消費量) (mg/L)	最 大	2.5	2.1	2.4	2.2	2.3	1.5	1.6	1.5	1.3	1.6	1.9	2.5
	最 小	1.0	1.0	0.9	0.8	0.8	0.9	0.7	0.7	0.3	0.4	0.5	0.8
	平 均	1.6	1.5	1.6	1.4	1.4	1.2	1.2	1.1	0.7	0.7	1.2	1.3
カルシウム、 マグネシウム等 (硬度) (mg/L)	最 大	81	82	82	82	82	69	63	65	60	40	67	67
	最 小	64	65	61	62	62	58	52	50	42	30	56	55
	平 均	73	75	73	73	73	63	58	59	53	37	61	61
電気伝導率 (μ S/cm)	最 大	222	227	228	227	226	187	178	175	167	109	194	193
	最 小	175	178	175	174	173	157	146	146	116	84	159	160
	平 均	201	205	203	204	203	176	165	165	147	100	176	175
残留塩素 (mg/L)	最 大	0.4	0.7	0.5	0.7	0.8	0.8	0.8	0.6	0.8	0.7	0.9	1.1
	最 小	0.2	0.5	0.1	0.4	0.5	0.6	0.4	0.1	0.5	0.5	0.6	0.6
	平 均	0.3	0.6	0.3	0.5	0.6	0.7	0.6	0.3	0.7	0.6	0.8	0.8
鉄	(mg/L)	0.01	<0.01	0.02	<0.01	<0.01	<0.01	<0.01	0.04	0.02	0.02	<0.01	<0.01
亜鉛	(mg/L)	<0.005	<0.005	<0.005	<0.005	<0.005	<0.005	<0.005	0.034	0.010	0.042	<0.005	0.030
一般細菌 (個/mL)	最 大	0	1	1	0	1	0	0	1	1	0	0	0
	最 小	0	0	0	0	0	0	0	0	0	0	0	0
	平 均	0	0	0	0	0	0	0	0	0	0	0	0
大腸菌群 (MPN/100mL)	最 大	0	0	0	0	0	0	0	0	0	0	0	0
	最 小	0	0	0	0	0	0	0	0	0	0	0	0
	平 均	0	0	0	0	0	0	0	0	0	0	0	0

ウ 総トリハロメタンの測定結果

(単位：mg/λ)

水源種別	谷ヶ原浄水場				落合浄水場	
検水種類	浄水			給水栓水	原水	給水栓水
	1号(緩速系)	2号(急速系)	3号(急速系)	牧野		名倉
試験回数	9	12	12	12	4	12
最大	0.012	0.016	0.016	0.034	<0.0001	0.033
最小	0.0005	0.0028	0.0037	0.011	<0.0001	0.0066
平均	0.0043	0.0081	0.0088	0.023	<0.0001	0.011

水源種別	寒川浄水場				鎌沢浄水場		
検水種類	浄水	給水栓水				原水	給水栓水
		茅ヶ崎	藤沢	逗子	沼代		小淵
試験回数	12	4	4	12	4	4	12
最大	0.025	0.046	0.054	0.058	0.056	<0.0001	0.018
最小	0.0051	0.014	0.018	0.014	0.016	<0.0001	0.0035
平均	0.012	0.026	0.031	0.031	0.034	<0.0001	0.0074

水源種別	伊勢原浄水場(企業団)				相模原浄水場(企業団)		
検水種類	浄水池 出口	受水地点			浄水池 出口	受水地点	
		吉沢	久木	稲荷		上和田	淵野辺
試験回数	12	4	4	4	12	4	4
最大	0.043	0.032	0.042	0.035	0.037	0.033	0.028
最小	0.009	0.010	0.018	0.013	0.009	0.016	0.006
平均	0.018	0.021	0.030	0.026	0.016	0.025	0.018

水源種別	企業団系		大山浄水場		底沢浄水場	
検水種類	給水栓水		原水	給水栓水 大山	原水	給水栓水
	西鶴間	北金目				千木良
試験回数	4	4	2	12	2	12
最大	0.026	0.035	<0.0001	0.020	<0.0001	0.033
最小	0.010	0.010	<0.0001	0.0054	<0.0001	0.0080
平均	0.017	0.022	<0.0001	0.011	<0.0001	0.016

水源種別	平塚水源		箱根水源				
検水種類	水		給水栓水				
	吉沢	惣領分	高原	仙石原	湖尻	強羅	宮城野
試験回数	2	2	1	1	1	1	1
最大	<0.0001	<0.0001	-	-	-	-	-
最小	<0.0001	<0.0001	-	-	-	-	-
平均	<0.0001	<0.0001	0.0004	0.0007	0.0012	0.0007	0.0012

水源種別	和田浄水場		給水栓水 の統計
検水種類	原水	給水給栓 佐野川	
試験回数	4	12	109
最大	<0.0001	0.017	0.058
最小	<0.0001	0.0044	0.0004
平均	<0.0001	0.010	0.017

工 全 項 目 試 験 (ア に 含 ま れ る 項 目 を 除 く)

試験項目	水源名	寒川浄水場		谷ヶ原浄水場		箱根
		原水	浄水	原水	浄水	原水
カドミウム (mg/L)		<0.0005	<0.0005	<0.0005	<0.0005	<0.0005
水銀		<0.00001	<0.00001	<0.00001	<0.00001	<0.00001
セレン		<0.001	<0.001	<0.001	<0.001	<0.001
鉛		0.002	<0.001	<0.001	<0.001	<0.001
ヒ素		<0.001	<0.001	<0.001	<0.001	0.003
六価クロム		<0.001	<0.001	<0.001	<0.001	<0.001
シアン素		<0.001	<0.001	<0.001	<0.001	<0.001
フッ素		0.08	0.06	0.09	0.08	<0.05
四塩化炭素		<0.0001	<0.0001	<0.0001	<0.0001	<0.0001
1,2-ジクロロエタン		<0.0001	<0.0001	<0.0001	<0.0001	<0.0001
1,1-ジクロロエチレン		<0.0001	<0.0001	<0.0001	<0.0001	<0.0001
ジクロロメタン		<0.0001	<0.0001	<0.0001	<0.0001	<0.0001
シス-1,2-ジクロロエチレン		<0.0001	<0.0001	<0.0001	<0.0001	<0.0001
テトラクロロエチレン		<0.0001	<0.0001	<0.0001	<0.0001	<0.0001
1,1,2-トリクロロエタン		<0.0001	<0.0001	<0.0001	<0.0001	<0.0001
トリクロロエチレン		<0.0001	<0.0001	<0.0001	<0.0001	<0.0001
ベンゼン		<0.0001	<0.0001	<0.0001	<0.0001	<0.0001
クロロホルム		<0.0001	0.0072	<0.0001	0.0055	<0.0001
ジブロモクロロメタン		<0.0001	0.0013	<0.0001	0.0005	<0.0001
ブロモジクロロメタン		<0.0001	0.0038	<0.0001	0.0021	<0.0001
ブromoホルム		<0.0001	<0.0001	<0.0001	<0.0001	<0.0001
総トリハロメタン		<0.0001	0.012	<0.0001	0.0081	0.0001
1,3-ジクロロプロペン		<0.0001	<0.0001	<0.0001	<0.0001	<0.0001
シマジン		<0.0001	<0.0001	<0.0001	<0.0001	<0.0001
チウラム		<0.0001	<0.0001	<0.0001	<0.0001	<0.0001
チオベンカルブ		<0.0001	<0.0001	<0.0001	<0.0001	<0.0001
亜鉛		0.009	<0.005	0.029	0.006	<0.005
銅		<0.01	<0.01	<0.01	<0.01	<0.01
ナトリウム		8.8	8.8	7.5	8.5	10
蒸発残留物		148	131	123	123	185
陰イオン界面活性剤		<0.02	<0.02	<0.02	<0.02	<0.02
1,1,1-トリクロロエタン		<0.0001	<0.0001	<0.0001	<0.0001	<0.0001
フェノール類		<0.005	<0.005	<0.005	<0.005	<0.005
アルミニウム		0.86	0.09	0.62	0.08	<0.01
2-メチルイソボルネオール		<0.000002	<0.000002	<0.000002	<0.000002	<0.000002
ジオオスミン		<0.000002	<0.000002	<0.000002	<0.000002	<0.000002
遊離炭酸		2.5	3.7	1.8	2.0	6.5
ランゲリア指数		-0.9	-1.3	-1.1	-1.2	-1.1
従属栄養細菌 (個/mL)		200,000	1.6	57,000	1.8	9.4
硫酸イオン (mg/L)		22	22	15	16	47
リン酸イオン		0.19	0.02	0.15	0.02	0.22
生物化学的酸素要求量		1.6	-	1.1	-	-
溶存酸素		8.7	-	9.0	-	-
溶性ケイ酸		21.1	19.8	26.3	25.2	48.5

才 気 温 ・ 水 温 及 び 濁 度

月 別	区 分		気 温 ()		水 温 ()		濁 度 (度)			
	寒 川 浄 水 場	谷ヶ原 浄 水 場	原 水		原 水		沈 殿 池 引 出 口			
			寒 川 本 流	谷ヶ原 着 水	寒 川 本 流	谷ヶ原 着 水	寒 川 浄 水 場		谷ヶ原 浄 水 場	
							第 2	第 3		
4	15.2	14.4	13.5	13.2	8.4	8.1	0.6	0.3	0.3	
5	19.8	18.6	17.4	16.9	6.9	4.8	0.4	0.3	0.4	
6	22.9	22.5	19.7	18.5	27	39	0.3	0.2	0.6	
7	26.9	26.3	23.0	21.0	6.1	8.7	0.3	0.2	0.4	
8	27.5	25.9	23.9	21.9	5.4	4.4	0.3	0.3	0.3	
9	24.1	21.8	21.7	20.6	7.1	5.5	0.2	0.4	0.3	
10	18.0	16.2	17.3	16.2	2.0	5.8	0.1	0.2	0.3	
11	14.3	11.9	13.9	13.0	6.6	4.7	0.2	0.2	0.3	
12	8.7	5.9	10.3	11.2	6.0	9.5	0.2	0.2	0.4	
1	4.6	2.3	6.6	6.7	5.0	5.8	0.3	0.2	0.4	
2	6.3	4.0	7.1	6.9	5.6	6.7	0.2	0.2	0.5	
3	9.8	8.0	8.7	8.9	6.3	6.3	0.3	0.2	0.4	
最 大	37.4	38.1	25.8	22.7	310	230	1.1	0.7	0.9	
最大値月日	7/6	7/6	9/11	8/11	6/20	6/21	5/26	11/18	6/26	
最 小	- 5.5	- 5.0	3.5	5.6	1.4	2.6	0.1	0.1	0.2	
平 均	16.8	14.8	15.4	14.6	7.7	9.1	0.3	0.2	0.4	

(注) 月別の値は毎日の測定結果の平均値である。

カ 水 質 に 関 す る 厚 生 省 令

平成 4 年 12 月 21 日厚生省令第 69 号
平成 5 年 12 月 1 日施行

1	一 般 細 菌	菌 群	1mL検水で形成される集落数が100以下であること。 検出されないこと。
2	大 腸	菌 群	
3	カ ド ミ ウ	ム	0.01mg/L以下であること。
4	水	銀	0.0005mg/L以下であること。
5	セ	レ	0.01mg/L以下であること。
6		鉛	0.05mg/L以下であること。
7	ヒ		0.01mg/L以下であること。
8	六 価	ク	0.05mg/L以下であること。
9	シ	ア	0.01mg/L以下であること。
10	硝酸性窒素及び亜硝酸性窒素		10mg/L以下であること。
11	フ	ッ	0.8mg/L以下であること。
12	四 塩 化 炭 素		0.002mg/L以下であること。
13	1, 2 - ジクロロエタン		0.004mg/L以下であること。
14	1, 1 - ジクロロエチレン		0.02mg/L以下であること。
15	ジクロロメタン		0.02mg/L以下であること。
16	シス 1,2 ジクロロエチレン		0.04mg/L以下であること。
17	テトラクロロエチレン		0.01mg/L以下であること。
18	1, 1, 2 - トリクロロエタン		0.006mg/L以下であること。
19	トリクロロエチレン		0.03mg/L以下であること。
20	ベンゼン		0.01mg/L以下であること。
21	クロロホルム		0.06mg/L以下であること。
22	ジブロモクロロメタン		0.1mg/L以下であること。
23	ブロモジクロロメタン		0.03mg/L以下であること。
24	ブロモホルム		0.09mg/L以下であること。
25	総トリハロメタン		0.1mg/L以下であること。
26	1, 3 - ジクロロプロペン		0.002mg/L以下であること。
27	シマジン		0.003mg/L以下であること。
28	チウラム		0.006mg/L以下であること。
29	チオベンカルブ		0.02mg/L以下であること。
30	亜鉛		1.0mg/L以下であること。
31		鉄	0.3mg/L以下であること。
32		銅	1.0mg/L以下であること。
33	ナトリウム		200mg/L以下であること。
34	マンガン		0.05mg/L以下であること。
35	塩素イオン		200mg/L以下であること。
36	カルシウム、マグネシウム等(硬度)		300mg/L以下であること。
37	蒸発残留物		500mg/L以下であること。
38	陰イオン界面活性剤		0.2mg/L以下であること。
39	1, 1, 1 - トリクロロエタン		0.3mg/L以下であること。
40	フェノール類		0.005mg/L以下であること。
41	有機物等(過マンガン酸カリウム消費量)		10mg/L以下であること。
42	pH	値	5.8以上8.6以下であること。
43		味	異常でないこと。
44	臭	気	異常でないこと。
45	色	度	5度以下であること。
46	濁	度	2度以下であること。

(注) 総トリハロメタンとはクロロホルム、ジブロモクロロメタン、ブロモジクロロメタン及びブロモホルムのそれぞれの濃度の総和。

(9) 薬品使用量

(単位 kg)

年度	薬品名		ポリ塩化アルミニウム (P.A.C)			液化塩素 (Cl ₂)			
	硫酸アルミニウム (L.A.S)		寒川	谷ヶ原	落合	寒川	谷ヶ原	箱根	
	浄水場等	8 %							7 %
5		590,020	-	3,491,600	703,400	3,660	428,000	-	-
6		1,096,574	-	3,056,615	996,500	4,290	444,930	-	-
7		1,837,596	-	2,185,475	930,840	2,750	394,070	-	-
8		954,950	-	2,949,120	1,032,958	1,979	412,000	-	-
9		25,670	-	4,563,790	7,938	1,227,817	396,000	-	-

(単位 kg)

年度	薬品名		次亜塩素酸ナトリウム (NaClO)						
	浄水場等	寒川	谷ヶ原	箱根	平塚	大和	落合・鎌沢	国府	久木
	5		1,399,500	791,610	15,000	18,190	-	7,790	3,850
6		1,310,475	887,070	13,000	31,290	-	10,430	5,900	17,770
7		1,185,005	842,510	7,600	39,030	-	8,650	9,800	22,930
8		1,319,930	849,987	13,200	27,990	-	7,357	9,280	22,860
9		1,154,810	905,629	13,200	48,830	-	9,454	7,200	15,980

(単位 kg)

年度	薬品名		活性炭 (C)	原塩 (NaCl)	塩酸 (HCl)		消石灰 [Ca(OH) ₂]			苛性ソーダ (NaOH)
	浄水場等	寒川	谷ヶ原	箱根	寒川	谷ヶ原	寒川	谷ヶ原	箱根	寒川
	5		19,910	-	-	159,931	8,980	1,507,230	575,930	-
6		25,270	33,330	-	188,026	9,380	1,205,200	560,120	-	1,050
7		36,630	109,750	-	146,179	12,640	894,791	534,787	9,000	1,840
8		94,238	115,220	-	123,661	11,920	849,430	369,822	10,500	970
9		49,111	9,660	-	143,559	14,360	922,040	331,173	12,000	0

(10) 電力量及び

区分	受電場所名	契約電力(kW)	使用電力量(kWh)	電力料金(円)	
原水及び浄水費	水	寒川第2浄水場	(自)特別高圧電力 4,400	20,356,042	271,784,629
		寒川第3浄水場	(自) " 6,900	53,566,560	642,759,054
		大和水源	24	57,728	996,942
		大山浄水場	9	20,500	354,266
		吉沢水源	25	88,287	1,359,748
		惣領分水源	9	28,088	445,378
		谷ヶ原浄水場	(自)特別高圧電力 3,100	17,228,380	240,604,060
		"(第1取水)	(自)高圧電力 A 92	31,044	399,429
		落合浄水場	(自)高圧電力 A 65	166,352	2,730,486
		鎌沢浄水場	5	19,729	294,579
		和田浄水場	6	630	80,338
		イタリー水源	(自)高圧電力 A 204	1,351,020	18,216,742
		品ノ木水源	(自) " 77	443,502	6,124,646
		滝沢水源	(自) " 63	400,271	5,462,673
	水土野水源	(自) " 184	505,620	8,212,467	
	上湯水源	2	1,487	41,423	
	小計	15,165	94,265,240	1,199,866,860	
	揚水ポンプ所	上湯	(自)高圧電力 A 55	49,630	1,265,283
		大畑沢	(自) " 158	261,670	5,044,089
		第1	(自) " 101	276,654	4,456,749
		下湯	(自) " 150	315,141	5,519,301
		高温原	(自) " 201	1,189,642	16,396,267
		大泉	(自) " 171	1,047,597	14,226,418
大涌		(自) " 158	904,446	12,163,890	
小計		994	4,044,780	59,071,997	
その他	土屋ヶーキ処分地等	23	58,831	989,395	
	計	16,182	98,368,851	1,259,928,252	
配水費	揚水ポンプ所	相武台	46	84,996	1,573,622
		与瀨	17	53,958	856,728
		横道	(自)高圧電力 A 69	276,466	4,049,369
		寸沢嵐	(自) " 156	623,292	9,201,365
		鮑ノ子	7	8,039	181,284
		一尾	5	21,869	323,316
		御葉	5	21,060	312,076
		木古山	(自)高圧電力 A 57	134,068	2,506,157
		名庭	17	56,514	885,403
		桜越	18	31,346	594,321
		久山	(自)高圧電力 A 404	1,570,548	23,393,758
		披木	(自) " 321	1,395,906	20,437,417
		池露山	17	61,436	943,799
		上大子	40	127,866	2,016,161
		一山	17	14,721	385,167
		鎌倉	9	52,137	733,025
		北の倉	(自)高圧電力 A 143	582,497	8,740,028
		腰鎌内	(自)高圧電力 B 1,050	4,514,352	67,229,716
		七ヶ	(自)高圧電力 A 144	413,236	6,677,883
		胡里ヶ	(自) " 105	386,372	5,802,779
		岡ヶ	(自) " 112	414,048	6,300,128
		大船高	(自) " 74	198,077	3,236,688
		片高	40	60,205	1,117,989
		江の瀬	(自)高圧電力 A 124	481,546	7,212,687
		稲荷(加圧系を含む)	(自)高圧電力 B 17	11,030	339,383
		平塚	(自)高圧電力 B 1,550	5,166,484	85,011,978
	(自) " 1,400	6,667,320	96,772,367		

電力料金

平成 10 年 3 月 31 日現在

区分	受電場所名	契約電力 (kW)	使用電力量 (kWh)	電力料金 (円)	
配水	吉沢低区	(自) 高压電力 A 67	215,689	3,363,154	
	吉沢高区	5	10,195	182,529	
	上惣領低区	5	11,798	201,670	
	上惣領高区	4	3,269	87,996	
	湘南平低区	18	39,414	692,326	
	湘南平高区	13	17,984	396,047	
	大磯高区	(自) 高压電力 A 108	318,271	5,115,113	
	国府岩	(自) " 188	731,735	11,022,093	
	黒岩	36	86,620	1,474,997	
	秋葉	18	40,923	709,127	
	二宮	(自) 高压電力 A 223	943,734	14,067,749	
	沼代	8	18,705	320,928	
	西小磯(加圧Pを含む)	9	10,176	229,407	
	中里	(自) 高压電力 A 70	113,287	2,194,081	
	飯山	(自) " 108	596,547	8,236,213	
	下荻野	(自) " 221	1,056,803	15,294,315	
	上荻野第2(第1を含む)	(自) " 97	286,086	4,544,781	
	愛川	(自) " 301	873,762	14,011,858	
	中野高区	(自) " 243	957,060	14,230,356	
	及森の里	(自) " 326	971,472	15,330,412	
	上荻野東部	(自) " 174	508,962	8,123,848	
	善波	(自) " 85	11,349	824,906	
	子易	40	138,182	2,151,785	
	三宮(高区)	25	54,930	963,390	
	三宮(揚水)	22	64,448	1,041,552	
		34	69,914	1,253,978	
		小計	8,458	31,665,271	484,546,854
加圧ポンプ所	淵野辺	(自) 高压電力 A 300	1,336,208	19,619,559	
	谷ヶ原	(自) " 82	316,944	4,589,549	
	相模原	(自) " 168	552,558	8,669,108	
	名三倉	17	19,740	463,360	
	鼠井	9	12,645	264,855	
	大坂	5	7,082	145,579	
	木庭	9	8,889	215,840	
	古城	古 13	37,427	606,297	
	西山	鎌の 6	24,335	364,007	
	山内	本 3	15,945	227,201	
	二葛	27	61,573	1,087,375	
	上日向	(自) 高压電力 B 730	3,306,168	50,552,544	
	日吉	(自) 高压電力 A 227	9,636	413,513	
	大塚	3	2,600	67,707	
	中上野	31	77,766	1,348,328	
	上七沢	0	43,062	3,222,468	
	上今久	(自) 高压電力 A 139	503,978	7,538,836	
	善波	25	24,595	597,404	
	日向第1	13	79,619	1,111,201	
	日向第2	14	32,208	555,740	
		35	97,342	1,590,519	
		(自) 高压電力 B 810	4,634,840	68,048,983	
		17	28,515	549,866	
		18	48,275	799,463	
		13	22,113	424,120	
		小計	2,714	11,304,063	173,073,422
	その他	各配水池口ートバルブ等	151.5	152,596	3,871,200
	計	11,323.5	43,121,930	661,491,476	
	合 計	27,505.5	141,490,781	1,921,419,728	
	前 年 度	28,148.5	133,648,161	1,756,798,295	
	前年度との比較 (%)	97.7%	105.9%	109.4%	

(自): 自家用電気工作物 注: 自家発燃料費 6,440,532 円は含まず。

4 給水量（有効水量）・点検件数

(1) 1戸1か月当たり有収水量（用途別）

（単位 m³）

所別	用途	家 事 用	営 業 用	公 共 用	工 業 用	浴 場 用	プ ー ル 用	一 時 用	合 計
		年度別	5	23.5	69.9	216.7	483.8	285.3	300.8
	6	23.4	69.8	216.0	488.8	297.1	381.0	30.8	29.2
	7	23.0	69.3	207.3	486.6	291.7	322.7	33.5	28.7
	8	22.2	66.5	184.7	459.7	294.5	260.8	28.9	27.4
	9	21.9	65.9	185.9	465.3	266.6	290.2	26.5	27.0
相模原南ヶ丘 相模原久井 津久井 逗子 鎌倉 藤沢 湘南台 茅ヶ崎 平塚 二宮 大和 綾瀬 厚木 海老名 伊勢原 箱根	原南	21.0	58.4	246.6	320.2	131.2	408.1	23.1	26.6
	井子	19.4	60.5	152.4	221.9	154.1	387.1	14.3	21.9
	倉	24.1	66.4	97.7	168.5	-	192.3	34.0	28.0
	沢	23.5	64.2	123.4	24.8	494.6	188.3	40.3	26.3
	台	22.5	78.4	149.1	753.4	672.0	290.2	29.1	27.8
	宮	21.1	65.8	177.5	1,404.3	557.1	376.8	22.9	26.6
	和	21.5	50.7	286.2	355.1	73.5	325.1	30.5	26.9
	瀬	23.0	57.2	184.6	645.2	157.7	232.4	21.9	27.7
	木	23.4	56.0	225.9	654.6	71.7	193.2	24.0	30.1
	名	24.4	55.7	77.3	183.3	34.4	287.7	22.0	26.8
	原	20.6	52.8	160.7	188.8	128.3	296.6	31.2	23.8
	根	24.3	64.0	123.3	170.7	-	227.6	44.1	29.3
		21.7	85.6	205.2	647.5	249.8	281.7	30.0	29.5
		23.2	73.4	259.3	803.6	78.3	240.5	26.1	29.9
		21.3	73.1	187.6	415.6	18.5	221.5	21.8	26.3
		24.2	238.6	309.6	-	-	81.8	49.9	74.9

(2) 家事用1戸1か月当たり有収水量（月別）

（単位 m³）

所別	相模原南	相模原南	津久井	逗子	鎌倉	藤沢	湘南台	茅ヶ崎	平塚	二宮	大和	綾瀬	厚木	海老名	伊勢原	箱根	全所	
																	年度別	5
	6	22.6	20.8	25.5	24.5	23.8	22.5	23.3	24.4	25.0	25.8	23.1	-	23.5	24.8	22.6	24.6	23.4
	7	22.2	20.4	25.3	24.2	23.6	22.3	22.8	24.2	24.6	25.5	22.6	-	23.0	24.4	22.3	24.1	23.0
月別	8	21.3	19.8	24.5	23.9	22.8	21.4	21.8	23.3	23.8	24.7	20.9	24.4	22.2	23.5	21.5	25.1	22.2
	9	21.0	19.4	24.1	23.5	22.5	21.1	21.5	23.0	23.4	24.4	20.6	24.3	21.7	23.2	21.3	24.2	21.9
	4	19.7	19.0	22.5	20.7	20.0	18.7	19.3	21.1	20.3	22.4	18.9	23.0	20.5	20.5	20.7	26.1	20.1
	5	20.0	17.8	22.0	22.5	22.3	21.1	21.4	22.0	23.3	22.8	19.9	22.9	21.4	23.1	19.7	19.6	21.1
	6	22.3	21.2	26.1	24.3	22.4	21.0	20.9	23.8	23.3	25.6	21.0	25.4	22.3	22.7	22.7	28.5	22.5
	7	21.5	18.9	24.1	24.4	23.9	21.1	23.1	23.5	25.3	24.9	21.6	25.1	22.3	25.2	20.8	19.9	22.6
	8	22.5	21.4	26.4	24.0	22.5	21.2	21.1	23.8	23.3	26.1	21.2	25.2	22.4	22.9	23.0	29.9	22.6
	9	21.5	19.2	25.3	26.8	25.8	23.3	23.5	25.0	26.2	26.4	22.1	25.5	22.8	25.8	21.4	24.4	23.4
	10	21.8	20.8	25.0	24.5	22.1	20.5	20.7	23.0	22.8	25.6	20.6	24.9	21.9	22.5	22.7	31.9	22.1
	11	21.3	18.8	24.1	23.9	23.7	22.7	23.7	23.7	24.9	24.5	21.5	24.7	22.5	25.5	21.1	20.8	22.6
	12	20.8	20.3	24.0	22.3	20.7	19.8	19.9	22.0	21.6	24.0	19.8	23.8	21.1	21.6	21.8	26.3	21.1
	1	20.8	18.6	24.0	24.5	24.4	22.4	23.3	23.8	24.6	24.1	21.1	24.8	22.0	24.9	20.3	21.7	22.4
	2	21.7	20.8	25.1	23.2	21.8	20.3	20.3	23.0	22.7	24.8	20.6	24.9	21.7	22.2	22.3	29.9	21.9
	3	21.3	19.7	24.4	23.8	22.7	21.2	21.6	23.2	23.5	24.6	20.8	24.6	21.9	23.3	21.5	24.8	19.8

(3) 給水量(有効水量)(用途別)

ア 全営業所

用途 年度月別	家事用	業務用			浴場用		一時用
		営業用	公共用	工業用	浴場用	プール用	
5年度	251,608,969	46,541,026	13,363,244	23,865,422	203,704	1,531,283	553,322
6年度	255,951,256	47,127,001	13,669,743	24,004,354	199,961	1,948,292	581,792
7年度	257,765,052	47,484,273	13,438,580	23,795,951	187,553	1,671,163	591,135
8年度	254,192,508	46,206,513	12,243,198	22,341,054	182,915	1,359,255	517,462
9年度	255,370,707	46,178,408	12,561,238	22,567,449	163,136	1,522,041	478,485
4	19,078,535	3,790,854	861,127	1,858,960	21,772	18,963	34,749
5	20,585,245	3,362,596	980,305	1,741,202	4,767	23,070	36,049
6	21,597,802	4,199,885	1,088,293	1,914,673	24,100	66,346	39,844
7	22,182,985	3,663,596	1,172,945	1,903,600	4,953	310,904	38,742
8	21,767,051	4,518,060	1,243,867	2,222,133	23,113	466,066	45,083
9	23,055,084	4,034,797	1,133,148	1,935,767	5,050	390,107	45,723
10	21,323,362	4,299,341	1,090,430	2,035,587	22,593	195,424	39,636
11	22,271,492	3,673,155	1,227,728	1,967,452	4,634	25,551	42,660
12	20,423,812	3,988,090	948,683	1,747,508	21,585	9,325	37,710
1	22,128,908	3,554,483	1,035,372	1,776,066	3,952	4,764	42,481
2	21,218,780	4,000,063	863,694	1,757,760	23,274	7,137	36,960
3	19,737,651	3,093,488	915,646	1,706,741	3,343	4,384	38,848
月平均	21,280,892	3,848,201	1,046,770	1,880,621	13,595	126,837	39,874
全水量比(%)	70.8	12.8	3.5	6.3	0.0	0.4	0.1
前年度比(%)	100.5	99.9	102.6	101.0	89.2	112.0	92.5

(単位 m³)

小計	分水	有収水量 計	無 収 水 量					合計
			消防用水	管 等 洗浄用水	メータ 不感水量	その他	計	
337,666,970	9,279,133	346,946,103	159,154	447,937	13,913,203	238,934	14,759,228	361,705,331
343,482,399	9,283,372	352,765,771	164,506	492,072	13,583,657	250,412	14,490,647	367,256,418
344,933,707	9,462,341	354,396,048	170,209	358,466	12,437,317	284,511	13,250,503	367,646,551
337,042,905	9,381,783	346,424,688	161,578	305,151	11,018,224	289,131	11,774,084	358,198,772
338,841,464	9,105,941	347,947,405	179,270	363,665	12,045,978	306,192	12,895,105	360,842,510
25,664,960	766,310	26,431,270	1,420	27,980	794,158	3,692	827,250	27,258,520
26,733,234	735,494	27,468,728	1,836	21,183	825,362	3,972	852,353	28,321,081
28,930,943	803,521	29,734,464	6,562	39,034	893,951	5,151	944,698	30,679,162
29,277,725	839,184	30,116,909	66,458	25,934	905,897	4,390	1,002,679	31,119,588
30,285,373	741,930	31,027,303	66,546	22,436	933,492	5,789	1,028,263	32,055,566
30,599,676	846,846	31,446,522	28,102	21,879	1,104,998	4,775	1,159,754	32,606,276
29,006,373	802,850	29,809,223	1,312	23,731	1,046,461	4,103	1,075,607	30,884,830
29,212,672	679,901	29,892,573	1,229	21,636	1,048,907	3,747	1,075,519	30,968,092
27,176,713	675,094	27,851,807	787	39,637	1,116,649	3,616	1,160,689	29,012,496
28,546,026	799,153	29,345,179	1,545	35,405	1,177,300	4,009	1,218,259	30,563,438
27,907,668	657,907	28,565,575	1,198	52,943	1,146,052	4,476	1,204,669	29,770,244
25,500,101	757,751	26,257,852	2,275	31,867	1,052,751	258,472	1,345,365	27,603,217
28,236,789	758,828	28,995,617	14,939	30,305	1,003,832	25,516	1,074,592	30,070,209
93.9	2.5	96.4	0.0	0.1	3.3	0.1	3.6	100.0
100.5	97.1	100.4	110.9	119.2	109.3	105.9	109.5	100.7

イ 営業所別

(ア) 相模原営業所

用途 月別	家事用	業務用			浴場用		一時用
		営業用	公共用	工業用	浴場用	プール用	
4	2,437,538	356,808	127,961	314,871	664	5,330	2,615
5	2,676,398	524,577	149,912	345,821	510	6,060	3,181
6	2,781,133	398,217	171,003	283,273	784	14,920	3,788
7	2,889,527	577,324	173,863	380,145	577	42,927	4,079
8	2,816,429	422,087	195,410	334,236	909	98,082	3,878
9	2,909,541	596,876	164,986	375,552	542	56,458	4,194
10	2,732,951	404,379	169,038	281,792	915	28,880	4,128
11	2,885,371	567,488	186,456	375,182	568	3,552	4,478
12	2,614,601	375,946	145,674	246,054	665	3,997	4,895
1	2,838,542	556,895	159,983	352,033	550	786	5,063
2	2,734,404	389,488	136,613	265,990	748	437	5,247
3	2,570,136	497,257	146,442	345,956	442	544	5,403
計	32,886,571	5,667,342	1,927,341	3,900,905	7,874	261,973	50,949
月平均	2,702,744	467,632	155,960	345,245	623	21,991	5,215
全水量比(%)	70.8	12.2	4.1	9.0	0.0	0.6	0.1
前年度	32,432,923	5,611,578	1,871,516	4,142,937	7,471	263,892	62,574
前年度比(%)	101.4	101.0	103.0	94.2	105.4	99.3	81.4

(イ) 相模原南営業所

4	1,772,285	241,844	37,765	36,858	1,139	8,276	1,437
5	1,840,280	256,773	57,607	11,617	173	2,965	1,108
6	2,011,714	272,281	50,955	42,739	1,487	4,322	1,313
7	1,970,043	272,281	57,520	12,707	200	49,148	1,951
8	2,036,788	295,245	54,028	43,345	1,275	60,299	1,608
9	2,007,116	288,111	48,377	13,317	209	33,618	1,744
10	1,988,550	277,225	49,711	39,766	1,327	21,146	1,399
11	1,966,395	275,915	57,857	11,584	194	2,342	1,587
12	1,936,103	259,125	43,815	38,593	1,367	1,805	1,709
1	1,949,828	273,386	48,378	15,801	185	255	1,955
2	1,993,657	260,741	39,473	36,408	1,533	256	1,890
3	1,784,958	243,464	46,023	9,970	155	216	1,842
計	23,257,717	3,216,391	591,509	312,705	9,244	184,648	19,543
月平均	1,993,048	263,821	48,805	26,679	1,610	13,784	3,227
全水量比(%)	77.9	10.7	2.0	1.1	0.1	0.6	0.1
前年度	23,196,579	3,165,853	585,665	320,143	19,315	165,411	38,726
前年度比(%)	100.3	101.6	101.0	97.7	47.9	111.6	50.5

(ウ) 津久井営業所

4	448,997	57,822	21,710	17,007	-	561	751
5	448,928	67,300	28,490	17,962	-	61	1,240
6	524,074	65,595	26,088	15,920	-	1,805	1,310
7	494,979	71,633	33,947	21,300	-	8,511	1,028
8	529,013	71,636	32,328	19,197	-	21,510	1,463
9	520,825	83,974	35,175	22,680	-	12,708	1,560
10	503,522	64,286	30,564	17,533	-	7,368	1,756
11	496,921	71,287	36,051	22,038	-	2,275	1,929
12	484,088	59,984	24,925	14,218	-	339	1,092
1	496,890	71,831	30,121	17,177	-	26	928
2	507,082	60,989	22,705	18,589	-	194	897
3	427,844	64,268	27,556	16,657	-	11	1,121
計	5,883,163	810,605	349,660	220,278	-	55,369	15,075
月平均	490,665	68,064	28,235	16,938	-	4,113	1,216
全水量比(%)	77.7	10.8	4.5	2.7	-	0.7	0.2
前年度	5,887,981	816,766	338,817	203,250	-	49,361	14,593
前年度比(%)	99.9	99.2	103.2	108.4	-	112.2	103.3

(単位 m³)

小 計	分 水	有収水量計	無 収 水 量					合 計
			消防用水	管 等 洗浄用水	メ ー タ 不感水量	そ の 他	計	
3,245,787	-	3,245,787	160	1,331	97,527	271	99,289	3,345,076
3,706,459	-	3,706,459	143	1,501	111,300	282	113,226	3,819,685
3,653,118	-	3,653,118	56	3,898	109,794	360	114,108	3,767,226
4,068,442	-	4,068,442	19,725	909	122,272	352	143,258	4,211,700
3,871,031	-	3,871,031	1,256	941	116,560	344	119,101	3,990,132
4,108,149	-	4,108,149	666	1,462	144,198	357	146,683	4,254,832
3,622,083	-	3,622,083	151	1,010	127,147	311	128,619	3,750,702
4,023,095	-	4,023,095	101	780	141,046	329	142,256	4,165,351
3,391,832	-	3,391,832	234	2,565	135,920	284	139,003	3,530,835
3,913,852	-	3,913,852	689	2,702	156,764	224	160,379	4,074,231
3,532,927	-	3,532,927	255	728	141,759	295	143,037	3,675,964
3,566,180	-	3,566,180	182	862	142,957	62,233	206,234	3,772,414
44,702,955	-	44,702,955	23,618	18,689	1,547,244	65,642	1,655,193	46,358,148
3,699,410	-	3,699,410	1,559	1,039	117,580	4,888	125,066	3,824,476
96.8	-	96.8	0.0	0.0	3.1	0.1	3.2	100.0
44,392,891	-	44,392,891	18,709	12,467	1,410,958	58,655	1,500,789	45,893,680
100.7	-	100.7	126.2	149.9	109.7	111.9	110.3	101.0

2,099,604	104,890	2,204,494	196	133	66,191	277	66,797	2,271,291
2,170,523	104,754	2,275,277	116	117	68,333	379	68,945	2,344,222
2,384,811	107,665	2,492,476	60	182	74,828	303	75,373	2,567,849
2,363,850	108,221	2,472,071	390	489	74,300	229	75,408	2,547,479
2,492,588	101,100	2,593,688	14,568	309	77,974	623	93,474	2,687,162
2,392,492	111,616	2,504,108	85	329	87,858	411	88,683	2,592,791
2,379,124	108,290	2,487,414	107	474	87,122	242	87,945	2,575,359
2,315,874	97,821	2,413,695	275	313	84,660	132	85,380	2,499,075
2,282,517	97,764	2,380,281	0	217	95,349	224	95,790	2,476,071
2,289,788	122,303	2,412,091	89	239	96,567	188	97,083	2,509,174
2,333,958	97,502	2,431,460	20	464	97,345	373	98,202	2,529,662
2,086,628	111,401	2,198,029	450	432	87,987	36,605	125,474	2,323,503
27,591,757	1,273,327	28,865,084	16,356	3,698	998,514	39,986	1,058,554	29,923,638
2,290,974	105,049	2,396,023	1,240	377	75,995	3,152	80,764	2,476,787
92.5	4.2	96.7	0.1	0.0	3.1	0.1	3.3	100.0
27,491,692	1,260,590	28,752,282	14,875	4,523	911,945	37,821	969,164	29,721,446
100.4	101.0	100.4	110.0	81.8	109.5	105.7	109.2	100.7

546,848	-	546,848	42	184	16,426	56	16,708	563,556
563,981	-	563,981	475	336	16,930	62	17,803	581,784
634,792	-	634,792	2,870	1,804	19,064	62	23,800	658,592
631,398	-	631,398	3,897	1,416	18,963	50	24,326	655,724
675,147	-	675,147	600	757	20,285	52	21,694	696,841
676,922	-	676,922	219	663	23,791	52	24,725	701,647
625,029	-	625,029	1	657	21,933	63	22,654	647,683
630,501	-	630,501	5	238	22,093	80	22,416	652,917
584,646	-	584,646	31	325	23,448	57	23,861	608,507
616,973	-	616,973	0	256	24,716	76	25,048	642,021
610,456	-	610,456	8	281	24,476	203	24,968	635,424
537,457	-	537,457	160	1,156	21,580	1,370	24,266	561,723
7,334,150	-	7,334,150	8,308	8,073	253,705	2,183	272,269	7,606,419
609,231	-	609,231	619	975	19,391	155	21,140	630,371
96.6	-	96.6	0.1	0.2	3.1	0.0	3.4	100.0
7,310,768	-	7,310,768	7,426	11,698	232,697	1,861	253,682	7,564,450
100.3	-	100.3	111.9	69.0	109.0	117.3	107.3	100.6

(工) 逗子営業所

用途 月別	家事用	業務用			浴場用		一時用
		営業用	公共用	工業用	浴場用	プール用	
4	690,454	84,676	10,320	115	1,967	0	4,056
5	778,578	130,546	41,175	46	0	1,117	3,102
6	818,657	100,707	12,867	73	2,267	0	3,362
7	843,137	139,840	52,909	50	0	14,427	3,362
8	803,343	114,101	13,883	34	1,967	0	2,989
9	932,607	180,166	57,580	45	0	15,013	3,006
10	828,053	113,864	13,248	30	1,797	0	3,183
11	836,094	131,103	54,594	60	0	5,139	4,028
12	755,879	95,188	10,821	43	1,984	0	3,102
1	859,398	125,671	46,402	38	0	358	2,559
2	782,183	91,216	10,321	40	1,888	0	2,733
3	719,682	102,286	39,800	45	0	93	3,024
計	9,648,065	1,409,364	363,920	619	11,870	36,147	38,506
月平均	804,005	117,447	30,327	52	989	3,012	3,209
全水量比(%)	80.9	11.8	3.1	0.0	0.1	0.3	0.3
前年度	9,560,510	1,445,230	363,357	1,898	12,924	30,372	64,423
前年度比(%)	100.9	97.5	100.2	32.6	91.8	119.0	59.8

(才) 鎌倉営業所

4	1,306,188	308,080	64,173	76,151	8,971	90	3,366
5	1,462,553	246,240	73,364	78,578	2,676	1,235	2,426
6	1,471,967	352,549	82,147	92,049	9,208	2,481	3,446
7	1,573,080	270,156	83,955	95,504	2,545	12,384	3,255
8	1,481,034	367,052	86,469	114,895	8,258	18,058	2,824
9	1,701,558	306,339	72,834	101,531	2,157	22,464	3,262
10	1,452,985	344,318	77,143	99,173	8,350	8,098	2,952
11	1,563,219	265,903	83,217	100,189	2,058	437	4,094
12	1,367,595	327,709	67,843	81,239	7,991	283	3,060
1	1,611,009	257,897	73,057	87,482	1,940	30	2,534
2	1,437,037	315,226	62,374	80,120	8,878	228	3,294
3	1,365,180	209,825	61,400	77,278	1,481	378	3,151
計	17,793,405	3,571,294	887,976	1,084,189	64,513	66,166	37,664
月平均	1,482,784	297,608	73,998	90,349	5,376	5,514	3,139
全水量比(%)	73.1	14.7	3.6	4.5	0.3	0.3	0.2
前年度	17,879,942	3,632,573	905,880	999,034	70,483	63,314	26,696
前年度比(%)	99.5	98.3	98.0	108.5	91.5	104.5	141.1

(力) 藤沢営業所

4	1,837,306	350,127	75,851	231,102	5,838	916	4,903
5	2,090,830	347,663	88,681	200,631	141	3,528	4,731
6	2,079,750	393,329	99,237	239,248	6,858	5,595	5,521
7	2,207,023	387,118	110,665	221,646	146	35,689	3,953
8	2,105,011	443,514	124,767	270,939	6,676	51,878	5,064
9	2,331,760	467,245	110,962	224,035	125	51,984	4,346
10	2,043,469	404,775	102,378	265,024	6,599	44,300	4,133
11	2,270,634	386,503	115,819	246,855	145	4,765	2,811
12	1,981,245	369,238	85,610	219,635	6,478	489	2,649
1	2,249,859	357,420	91,037	202,845	91	1,259	3,622
2	2,028,040	362,689	78,052	214,156	6,908	304	3,822
3	2,015,614	310,143	82,721	191,113	104	1,267	3,973
計	25,240,541	4,579,764	1,165,780	2,727,229	40,109	201,974	49,528
月平均	2,103,378	381,647	97,148	227,269	3,342	16,831	4,127
全水量比(%)	71.6	13.0	3.3	7.7	0.1	0.6	0.1
前年度	25,134,981	4,630,046	1,143,391	2,663,668	38,394	161,430	65,610
前年度比(%)	100.4	98.9	102.0	102.4	104.5	125.1	75.5

(単位 m³)

小計	分水	有収水量計	無収水量					合計
			消防用水	管等 洗浄用水	メータ 不感水量	その他	計	
791,588	-	791,588	0	95	23,765	51	23,911	815,499
954,564	-	954,564	12	98	28,702	40	28,852	983,416
937,933	-	937,933	88	418	28,218	50	28,774	966,707
1,053,725	-	1,053,725	60	144	31,807	51	32,062	1,085,787
936,317	-	936,317	41	274	28,157	61	28,533	964,850
1,188,417	-	1,188,417	5,365	313	41,939	60	47,677	1,236,094
960,175	-	960,175	43	317	33,784	61	34,205	994,380
1,031,018	-	1,031,018	119	286	36,146	47	36,598	1,067,616
867,017	-	867,017	0	390	34,743	66	35,199	902,216
1,034,426	-	1,034,426	47	365	41,540	71	42,023	1,076,449
888,381	-	888,381	40	977	35,654	48	36,719	925,100
864,930	-	864,930	10	784	34,695	3,263	38,752	903,682
11,508,491	-	11,508,491	5,825	4,461	399,150	3,869	413,305	11,921,796
959,041	-	959,041	485	372	33,263	322	34,442	993,483
96.5	-	96.5	0.0	0.0	3.3	0.0	3.5	100.0
11,478,714	-	11,478,714	5,773	7,437	366,057	3,662	382,929	11,861,643
100.3	-	100.3	100.9	60.0	109.0	105.7	107.9	100.5

1,767,019	-	1,767,019	155	379	53,198	99	53,831	1,820,850
1,867,072	-	1,867,072	72	573	56,249	92	56,986	1,924,058
2,013,847	-	2,013,847	436	615	60,575	87	61,713	2,075,560
2,040,879	-	2,040,879	0	664	61,423	111	62,198	2,103,077
2,078,590	-	2,078,590	6,081	597	62,548	161	69,387	2,147,977
2,210,145	-	2,210,145	67	478	77,826	138	78,509	2,288,654
1,993,019	-	1,993,019	3	819	70,069	113	71,004	2,064,023
2,019,117	-	2,019,117	65	568	71,054	90	71,777	2,090,894
1,855,720	-	1,855,720	5	463	74,462	73	75,003	1,930,723
2,033,949	-	2,033,949	563	437	81,701	82	82,783	2,116,732
1,907,157	-	1,907,157	101	597	76,551	91	77,340	1,984,497
1,718,693	-	1,718,693	522	3,795	68,897	7,880	81,094	1,799,787
23,505,207	-	23,505,207	8,070	9,985	814,553	9,017	841,625	24,346,832
1,958,767	-	1,958,767	673	832	67,879	751	70,135	2,028,903
96.5	-	96.5	0.0	0.0	3.3	0.0	3.5	100.0
23,577,922	-	23,577,922	7,286	13,845	750,511	8,734	780,376	24,358,298
99.7	-	99.7	110.8	72.1	108.5	103.2	107.8	100.0

2,506,043	-	2,506,043	132	342	75,253	140	75,867	2,581,910
2,736,205	-	2,736,205	36	379	82,245	139	82,799	2,819,004
2,829,538	-	2,829,538	21	639	85,055	149	85,864	2,915,402
2,966,240	-	2,966,240	36	807	89,137	159	90,139	3,056,379
3,007,849	-	3,007,849	16	434	90,417	177	91,044	3,098,893
3,190,457	-	3,190,457	15,324	373	111,888	203	127,788	3,318,245
2,870,678	-	2,870,678	59	625	100,722	183	101,589	2,972,267
3,027,532	-	3,027,532	21	839	106,160	161	107,181	3,134,713
2,665,344	-	2,665,344	92	534	106,905	123	107,654	2,772,998
2,906,133	-	2,906,133	0	150	116,464	140	116,754	3,022,887
2,693,971	-	2,693,971	0	3,016	108,014	142	111,172	2,805,143
2,604,935	-	2,604,935	15	991	104,504	22,571	128,081	2,733,016
34,004,925	-	34,004,925	15,752	9,129	1,176,764	24,287	1,225,932	35,230,857
2,833,744	-	2,833,744	1,313	761	98,064	2,024	102,161	2,935,905
96.5	-	96.5	0.0	0.0	3.3	0.1	3.5	100.0
33,837,520	-	33,837,520	14,582	13,048	1,076,422	22,725	1,126,777	34,964,297
100.5	-	100.5	108.0	70.0	109.3	106.9	108.8	100.8

(キ) 湘南台営業所

用途 月別	家事用	業務用			浴場用		一時用
		営業用	公共用	工業用	浴場用	プール用	
4	788,235	137,982	73,111	82,756	263	476	1,948
5	944,326	134,302	55,450	101,582	0	1,833	2,514
6	873,018	149,358	75,688	83,653	294	3,153	1,716
7	1,028,384	148,549	77,989	120,823	0	20,402	1,963
8	884,153	153,625	80,268	105,121	339	20,088	3,880
9	1,043,223	155,152	68,666	120,588	0	20,913	4,202
10	873,999	149,892	74,938	102,458	340	18,137	2,953
11	1,053,161	149,647	81,928	123,870	0	519	2,006
12	836,983	146,528	64,982	82,487	260	108	1,145
1	1,043,762	146,670	70,912	114,379	0	112	6,038
2	857,487	146,559	57,605	94,394	268	60	1,854
3	910,139	127,096	62,618	115,480	0	21	1,831
計	11,136,870	1,745,360	844,155	1,247,591	1,764	85,822	32,050
月平均	928,073	145,447	70,346	103,966	147	7,152	2,671
全水量比(%)	71.2	11.2	5.4	8.0	0.0	0.5	0.2
前年度	11,071,922	1,722,144	771,072	1,236,667	1,882	68,746	29,224
前年度比(%)	100.6	101.3	109.5	100.9	93.7	124.8	109.7

(ク) 茅ヶ崎営業所

4	1,968,096	286,691	49,452	236,069	1,210	119	2,477
5	2,037,277	211,573	60,138	247,012	63	360	2,319
6	2,230,618	317,193	70,782	268,756	1,277	2,109	2,829
7	2,191,128	229,746	75,934	263,124	60	15,369	3,343
8	2,232,789	340,039	89,050	295,840	1,273	33,789	3,788
9	2,332,380	254,102	75,430	252,580	50	22,010	3,860
10	2,169,540	323,366	66,473	272,120	1,141	13,744	3,210
11	2,219,060	236,073	73,352	261,065	57	848	3,800
12	2,086,247	296,008	61,212	234,694	1,140	489	2,295
1	2,228,706	232,608	65,302	240,400	58	165	2,394
2	2,176,123	300,580	55,805	218,646	1,194	142	1,375
3	1,971,398	198,573	56,386	229,979	46	112	3,090
計	25,843,362	3,226,552	799,316	3,020,285	7,569	89,256	34,780
月平均	2,153,614	268,879	66,610	251,690	631	7,438	2,898
全水量比(%)	75.3	9.4	2.3	8.8	0.0	0.3	0.1
前年度	25,730,102	3,203,973	763,979	2,903,485	8,670	72,266	26,160
前年度比(%)	100.4	100.7	104.6	104.0	87.3	123.5	133.0

(ケ) 平塚営業所

4	1,768,795	438,263	108,107	378,838	680	256	2,996
5	2,076,834	253,315	118,727	216,618	578	34	2,772
6	2,031,858	496,473	135,376	389,514	821	6,964	2,806
7	2,263,726	279,127	144,882	235,723	700	22,858	2,760
8	2,036,115	516,821	161,493	434,484	1,238	52,824	3,192
9	2,350,005	289,604	151,027	220,561	1,117	28,443	2,892
10	1,998,339	499,775	141,772	413,162	847	12,002	3,158
11	2,225,520	271,766	154,493	252,376	851	1,417	3,203
12	1,899,744	461,636	122,634	355,737	717	425	2,513
1	2,209,094	261,760	130,528	230,612	596	155	2,699
2	1,999,270	469,468	106,193	373,706	802	93	1,670
3	1,997,667	234,299	104,882	221,548	514	93	2,609
計	24,856,967	4,472,307	1,580,114	3,722,879	9,461	125,564	33,270
月平均	2,071,414	372,692	131,676	310,240	788	10,464	2,773
全水量比(%)	57.7	10.4	3.7	8.6	0.0	0.3	0.1
前年度	24,936,847	4,508,075	1,551,901	3,788,096	10,842	99,527	36,612
前年度比(%)	99.7	99.2	101.8	98.3	87.3	126.2	90.9

(単位 m³)

小 計	分 水	有収水量計	無 収 水 量					合 計
			消防用水	管 等 洗浄用水	メー タ 不感水量	そ の 他	計	
1,084,771	-	1,084,771	3	164	32,600	83	32,850	1,117,621
1,240,007	-	1,240,007	8	65	37,241	85	37,399	1,277,406
1,186,880	-	1,186,880	7	246	35,697	91	36,041	1,222,921
1,398,110	-	1,398,110	0	264	42,056	99	42,419	1,440,529
1,247,474	-	1,247,474	9,111	366	37,521	129	47,127	1,294,601
1,412,744	-	1,412,744	0	266	49,667	111	50,044	1,462,788
1,222,717	-	1,222,717	4	228	42,963	102	43,297	1,266,014
1,411,131	-	1,411,131	6	277	49,625	116	50,024	1,461,155
1,132,493	-	1,132,493	24	419	45,445	68	45,956	1,178,449
1,381,873	-	1,381,873	0	199	55,479	97	55,775	1,437,648
1,158,227	-	1,158,227	21	567	46,411	103	47,102	1,205,329
1,217,185	-	1,217,185	185	273	48,871	10,722	60,051	1,277,236
15,093,612	-	15,093,612	9,369	3,334	523,576	11,806	548,085	15,641,697
1,257,801	-	1,257,801	781	278	43,631	984	45,674	1,303,475
96.5	-	96.5	0.1	0.0	3.3	0.1	3.5	100.0
14,901,657	-	14,901,657	8,513	3,390	473,765	11,130	496,798	15,398,455
101.3	-	101.3	110.1	98.3	110.5	106.1	110.3	101.6

2,544,114	-	2,544,114	396	6,929	76,471	1,234	85,030	2,629,144
2,558,742	-	2,558,742	494	7,089	76,917	1,400	85,900	2,644,642
2,893,564	-	2,893,564	2,206	6,873	87,057	1,630	97,766	2,991,330
2,778,704	-	2,778,704	15,451	6,312	83,574	2,072	107,409	2,886,113
2,996,568	-	2,996,568	100	7,274	90,171	2,426	99,971	3,096,539
2,940,412	-	2,940,412	198	5,033	103,334	1,743	110,308	3,050,720
2,849,594	-	2,849,594	55	7,152	100,054	1,635	108,896	2,958,490
2,794,255	-	2,794,255	162	7,202	98,125	1,554	107,043	2,901,298
2,682,085	-	2,682,085	107	10,940	107,538	1,245	119,830	2,801,915
2,769,633	-	2,769,633	29	9,726	111,348	1,663	122,766	2,892,399
2,753,865	-	2,753,865	102	9,341	110,618	1,196	121,257	2,875,122
2,459,584	-	2,459,584	85	8,955	98,557	13,862	121,459	2,581,043
33,021,120	-	33,021,120	19,385	92,826	1,143,764	31,660	1,287,635	34,308,755
2,751,760	-	2,751,760	1,615	7,736	95,314	2,638	107,303	2,859,063
96.2	-	96.2	0.1	0.3	3.3	0.1	3.8	100.0
32,708,635	-	32,708,635	15,056	102,213	1,041,403	29,556	1,188,228	33,896,863
101.0	-	101.0	128.8	90.8	109.8	107.1	108.4	101.2

2,697,935	571,680	3,269,615	9	180	98,157	118	98,464	3,368,079
2,668,878	540,930	3,209,808	279	1,761	96,366	99	98,505	3,308,313
3,063,812	603,270	3,667,082	54	3,144	110,250	101	113,549	3,780,631
2,949,776	638,300	3,588,076	17,157	3,612	107,820	125	128,714	3,716,790
3,206,167	554,050	3,760,217	2,190	3,269	113,097	117	118,673	3,878,890
3,043,649	639,400	3,683,049	930	4,716	129,435	163	135,244	3,818,293
3,069,055	602,110	3,671,165	189	2,404	128,832	125	131,550	3,802,715
2,909,626	498,590	3,408,216	112	1,574	119,525	157	121,368	3,529,584
2,843,406	493,900	3,337,306	171	13,270	133,709	104	147,254	3,484,560
2,835,444	571,890	3,407,334	52	12,683	136,579	119	149,433	3,556,767
2,951,202	476,705	3,427,907	230	25,880	137,425	89	163,624	3,591,531
2,561,612	550,780	3,112,392	234	972	124,642	21,835	147,683	3,260,075
34,800,562	6,741,605	41,542,167	21,607	73,465	1,435,837	23,152	1,554,061	43,096,228
2,900,047	561,800	3,461,847	1,801	6,122	119,653	1,929	129,505	3,591,352
80.8	15.6	96.4	0.1	0.2	3.3	0.1	3.6	100.0
34,931,900	7,022,850	41,954,750	21,676	31,566	1,335,047	23,237	1,411,526	43,366,276
99.6	96.0	99.0	99.7	232.7	107.5	99.6	110.1	99.4

(コ) 二宮営業所

用途 月別	家事用	業務用			浴場用		一時用
		営業用	公共用	工業用	浴場用	プール用	
4	554,214	66,446	15,757	7,630	0	1	1,797
5	586,799	72,681	17,963	11,050	62	770	1,632
6	632,906	76,200	19,327	7,638	0	2,770	1,818
7	645,157	77,609	25,629	11,050	70	5,437	1,163
8	648,814	78,937	24,745	8,079	0	5,307	1,258
9	689,714	86,003	23,283	11,475	69	3,905	961
10	637,988	79,907	19,832	7,912	0	2,207	1,020
11	640,913	78,200	21,828	12,353	73	159	1,264
12	600,039	69,042	16,491	6,379	0	58	1,051
1	629,545	76,573	17,698	10,748	73	65	925
2	621,335	69,569	15,209	6,050	0	35	675
3	569,350	68,158	17,209	9,770	66	0	845
計	7,456,774	899,325	234,971	110,134	413	20,714	14,409
月平均	621,398	74,944	19,581	9,178	34	1,726	1,201
全水量比(%)	82.2	9.9	2.6	1.2	0.0	0.2	0.2
前年度	7,419,343	893,446	254,384	155,048	410	22,934	18,037
前年度比(%)	100.5	100.7	92.4	71.0	100.7	90.3	79.9

(サ) 大和営業所

4	1,600,442	253,363	55,325	36,879	352	1,490	1,902
5	1,603,811	293,106	58,418	54,444	519	1,192	3,122
6	1,794,028	274,280	67,782	36,567	421	5,033	3,538
7	1,755,706	329,678	70,942	58,951	615	16,394	3,684
8	1,809,432	290,857	74,264	44,279	500	26,721	5,774
9	1,793,446	344,716	61,015	57,361	739	29,945	5,536
10	1,772,003	273,548	68,484	42,165	640	8,468	2,602
11	1,746,944	321,881	73,274	60,609	646	991	4,454
12	1,703,814	256,283	58,663	37,086	375	519	4,245
1	1,720,073	316,101	56,704	54,272	430	453	3,811
2	1,779,825	262,202	53,050	39,903	412	510	3,996
3	1,542,854	283,677	54,332	52,426	511	819	3,432
計	20,622,378	3,499,692	752,253	574,942	6,160	92,535	46,096
月平均	1,718,532	291,641	62,688	47,912	513	7,711	3,841
全水量比(%)	74.5	12.6	2.7	2.1	0.0	0.3	0.2
前年度	20,461,176	3,423,906	734,038	548,902	6,560	91,704	29,096
前年度比(%)	100.8	102.2	102.5	104.7	93.9	100.9	158.4

(シ) 綾瀬営業所

4	605,128	85,594	16,068	36,106	-	346	2,217
5	618,417	104,642	14,015	99,898	-	27	2,162
6	667,125	92,069	20,018	39,349	-	1,487	2,910
7	676,842	117,471	20,127	118,156	-	12,500	1,829
8	664,414	95,170	22,827	43,987	-	9,857	2,046
9	691,713	122,577	18,156	117,406	-	16,124	2,406
10	657,356	93,665	20,983	42,534	-	2,450	1,980
11	669,382	120,283	20,897	114,741	-	540	2,280
12	634,111	88,935	18,505	36,657	-	105	2,316
1	670,317	112,949	15,483	96,653	-	74	2,468
2	664,716	91,568	17,640	37,803	-	67	2,400
3	589,934	99,869	14,079	93,360	-	113	2,314
計	7,809,455	1,224,792	218,798	876,650	-	43,690	27,328
月平均	650,788	102,066	18,233	73,054	-	3,641	2,277
全水量比(%)	73.8	11.6	2.1	8.3	-	0.4	0.3
前年度	7,742,137	1,182,010	206,882	849,444	-	38,241	23,671
前年度比(%)	100.9	103.6	105.8	103.2	-	114.2	115.4

(単位 m³)

小計	分水	有収水量計	無収水量					合計
			消防用水	管等 洗浄用水	メータ 不感水量	その他	計	
645,845	-	645,845	20	4,382	19,422	45	23,869	669,714
690,957	-	690,957	0	190	20,808	82	21,080	712,037
740,659	-	740,659	21	838	22,316	51	23,226	763,885
766,115	-	766,115	0	2,520	23,052	69	25,641	791,756
767,140	-	767,140	814	1,664	23,090	60	25,628	792,768
815,410	-	815,410	22	1,691	28,731	69	30,513	845,923
748,866	-	748,866	75	1,566	26,302	50	27,993	776,859
754,790	-	754,790	40	2,106	26,467	55	28,668	783,458
693,060	-	693,060	0	2,518	27,824	289	30,631	723,691
735,627	-	735,627	0	2,214	29,498	58	31,770	767,397
712,873	-	712,873	104	1,941	28,623	59	30,727	743,600
665,398	-	665,398	0	1,958	26,722	1,954	30,634	696,032
8,736,740	-	8,736,740	1,096	23,588	302,855	2,841	330,380	9,067,120
728,062	-	728,062	91	1,966	25,238	237	27,532	755,593
96.4	-	96.4	0.0	0.3	3.3	0.0	3.6	100.0
8,763,602	-	8,763,602	2,399	10,091	279,036	2,461	293,987	9,057,589
99.7	-	99.7	45.7	233.8	108.5	115.4	112.4	100.1

1,949,753	89,740	2,039,493	15	723	61,261	714	62,713	2,102,206
2,014,612	89,810	2,104,422	43	222	63,206	553	64,024	2,168,446
2,181,649	92,586	2,274,235	167	615	68,325	516	69,623	2,343,858
2,235,970	92,663	2,328,633	8,557	683	70,214	459	79,913	2,408,546
2,251,827	86,780	2,338,607	2	444	70,454	792	71,692	2,410,299
2,292,758	95,830	2,388,588	78	429	83,990	773	85,270	2,473,858
2,167,910	92,450	2,260,360	456	1,367	79,227	565	81,615	2,341,975
2,208,799	83,490	2,292,289	3	1,108	80,435	441	81,987	2,374,276
2,060,985	83,430	2,144,415	18	846	86,033	580	87,477	2,231,892
2,151,844	104,960	2,256,804	20	1,417	90,722	666	92,825	2,349,629
2,139,898	83,700	2,223,598	74	1,204	89,159	1,012	91,449	2,315,047
1,938,051	95,570	2,033,621	246	2,171	81,500	31,576	115,493	2,149,114
25,594,056	1,091,009	26,685,065	9,679	11,229	924,526	38,647	984,081	27,669,146
2,132,838	90,917	2,223,755	807	936	77,044	3,221	82,007	2,305,762
92.5	3.9	96.4	0.0	0.0	3.3	0.1	3.6	100.0
25,295,382	1,098,343	26,393,725	9,173	7,000	838,106	39,034	893,313	27,287,038
101.2	99.3	101.1	105.5	160.4	110.3	99.0	110.2	101.4

745,459	-	745,459	160	992	22,400	160	23,712	769,171
839,161	-	839,161	46	1,056	25,276	216	26,594	865,755
822,958	-	822,958	506	4,095	24,820	160	29,581	852,539
946,925	-	946,925	650	708	28,664	110	30,132	977,057
838,301	-	838,301	4,589	799	25,297	240	30,925	869,226
968,382	-	968,382	4,564	535	34,109	201	39,409	1,007,791
818,968	-	818,968	28	1,109	28,783	147	30,067	849,035
928,123	-	928,123	61	676	32,620	146	33,503	961,626
780,629	-	780,629	4	999	31,319	81	32,403	813,032
897,944	-	897,944	1	363	36,060	119	36,543	934,487
814,194	-	814,194	80	349	32,691	170	33,290	847,484
799,669	-	799,669	20	1,892	32,164	4,485	38,561	838,230
10,200,713	-	10,200,713	10,709	13,573	354,203	6,235	384,720	10,585,433
850,059	-	850,059	892	1,131	29,517	520	32,060	882,119
96.4	-	96.4	0.1	0.1	3.3	0.1	3.6	100.0
10,042,385	-	10,042,385	5,874	14,032	319,509	5,912	345,327	10,387,712
101.6	-	101.6	182.3	96.7	110.9	105.5	111.4	101.9

(ス) 厚木営業所

用途 月別	家事用	業務用			浴場用		一時用
		営業用	公共用	工業用	浴場用	プール用	
4	1,590,819	579,050	106,033	231,805	578	700	2,243
5	1,789,613	297,647	110,265	194,689	0	2,382	2,832
6	1,790,840	626,566	135,775	235,816	529	8,889	2,502
7	1,882,981	319,212	132,215	207,072	0	28,600	3,274
8	1,801,265	691,548	152,854	290,936	484	41,505	3,519
9	1,926,488	344,819	120,949	238,974	0	44,697	3,637
10	1,764,427	648,531	135,629	254,819	420	14,371	5,083
11	1,908,826	329,384	140,667	224,229	0	1,880	3,675
12	1,706,988	609,097	118,472	218,068	457	429	4,487
1	1,879,775	314,433	118,751	202,953	0	927	4,255
2	1,758,352	614,619	113,561	219,503	530	3,749	3,464
3	1,696,240	266,733	107,535	185,684	0	632	3,116
計	21,496,614	5,641,639	1,492,706	2,704,548	2,998	148,761	42,087
月平均	1,791,385	470,137	124,392	225,379	250	12,397	3,507
全水量比(%)	65.8	17.3	4.6	8.3	0.0	0.5	0.1
前年度	21,344,344	5,701,476	1,388,419	2,610,725	4,727	115,460	33,344
前年度比(%)	100.7	99.0	107.5	103.6	63.4	128.8	126.2

(セ) 海老名営業所

4	877,166	156,376	49,321	104,581	110	363	923
5	879,780	177,205	50,646	120,933	0	319	1,411
6	968,561	171,451	59,273	110,324	154	5,183	1,078
7	962,845	190,950	56,691	116,294	0	16,280	1,333
8	979,099	188,616	65,825	135,486	194	14,088	1,435
9	988,100	212,216	68,586	137,908	0	18,719	1,925
10	965,350	174,712	57,652	118,311	217	6,931	1,180
11	978,436	203,323	64,476	118,039	0	101	1,653
12	929,122	157,627	52,292	107,612	151	61	1,417
1	954,590	193,241	58,738	111,172	0	95	1,837
2	960,238	161,895	45,747	87,757	113	1,039	2,100
3	848,636	167,342	46,064	119,471	0	83	1,501
計	11,291,923	2,154,954	675,311	1,387,888	939	63,262	17,793
月平均	940,994	179,580	56,276	115,657	78	5,272	1,483
全水量比(%)	69.8	13.3	4.2	8.6	0.0	0.4	0.1
前年度	11,253,195	2,119,853	649,814	1,278,139	998	62,209	20,604
前年度比(%)	100.3	101.7	103.9	108.6	94.1	101.7	86.4

(ソ) 伊勢原営業所

4	768,711	126,131	35,446	68,192	0	39	603
5	685,605	136,399	38,127	40,321	45	1,187	345
6	851,305	141,377	45,689	69,754	0	1,635	1,119
7	731,991	148,418	37,693	41,055	40	9,657	1,291
8	866,055	154,213	48,948	81,275	0	11,751	2,152
9	754,445	165,615	34,331	41,754	42	12,862	2,039
10	856,591	149,740	45,722	78,788	0	7,214	643
11	741,330	148,729	42,616	44,262	42	586	1,183
12	821,969	137,520	40,482	69,006	0	218	1,458
1	714,935	141,417	33,890	39,501	29	4	961
2	845,953	134,543	36,109	64,695	0	23	803
3	664,884	127,616	30,617	38,004	24	2	1,272
計	9,303,774	1,711,718	469,670	676,607	222	45,178	13,869
月平均	775,315	142,643	39,139	56,384	19	3,765	1,156
全水量比(%)	73.4	13.5	3.7	5.3	0.0	0.4	0.1
前年度	9,273,110	1,736,655	469,475	639,618	239	52,762	19,977
前年度比(%)	100.3	98.6	100.0	105.8	92.9	85.6	69.4

(単位 m³)

小 計	分 水	有収水量計	無 収 水 量					合 計
			消防用水	管 等 洗浄用水	メ ー タ 不感水量	そ の 他	計	
2,511,228	-	2,511,228	4	934	75,494	184	76,616	2,587,844
2,397,428	-	2,397,428	0	729	71,988	178	72,895	2,470,323
2,800,917	-	2,800,917	4	1,757	84,192	197	86,150	2,887,067
2,573,354	-	2,573,354	0	863	77,283	199	78,345	2,651,699
2,982,111	-	2,982,111	14,825	1,199	89,665	214	105,903	3,088,014
2,679,564	-	2,679,564	72	879	94,032	200	95,183	2,774,747
2,823,280	-	2,823,280	20	945	99,081	167	100,213	2,923,493
2,608,661	-	2,608,661	0	789	91,448	191	92,428	2,701,089
2,657,998	-	2,657,998	0	996	106,467	164	107,627	2,765,625
2,521,094	-	2,521,094	0	582	101,031	207	101,820	2,622,914
2,713,778	-	2,713,778	68	2,744	109,064	198	112,074	2,825,852
2,259,940	-	2,259,940	100	1,458	90,533	19,845	111,936	2,371,876
31,529,353	-	31,529,353	15,093	13,875	1,090,278	21,944	1,141,190	32,670,543
2,627,446	-	2,627,446	1,258	1,156	90,857	1,829	95,099	2,722,545
96.5	-	96.5	0.0	0.0	3.3	0.1	3.5	100.0
31,198,495	-	31,198,495	15,273	17,301	992,100	21,536	1,046,210	32,244,705
101.1	-	101.1	98.8	80.2	109.9	101.9	109.1	101.3

1,188,840	-	1,188,840	10	7,704	35,743	86	43,543	1,232,383
1,230,294	-	1,230,294	60	3,211	36,942	138	40,351	1,270,645
1,316,024	-	1,316,024	40	10,240	39,534	101	49,915	1,365,939
1,344,393	-	1,344,393	480	936	40,428	151	41,995	1,386,388
1,384,743	-	1,384,743	6,892	384	41,678	123	49,077	1,433,820
1,427,454	-	1,427,454	485	433	50,109	102	51,129	1,478,583
1,324,353	-	1,324,353	65	603	46,493	141	47,302	1,371,655
1,366,028	-	1,366,028	225	449	47,899	92	48,665	1,414,693
1,248,282	-	1,248,282	80	466	50,185	132	50,863	1,299,145
1,319,673	-	1,319,673	0	245	53,059	137	53,441	1,373,114
1,258,889	-	1,258,889	37	900	50,487	200	51,624	1,310,513
1,183,097	-	1,183,097	0	902	47,417	9,934	58,253	1,241,350
15,592,070	-	15,592,070	8,374	26,473	539,974	11,337	586,158	16,178,228
1,299,339	-	1,299,339	698	2,206	44,998	945	48,847	1,348,186
96.4	-	96.4	0.1	0.2	3.3	0.1	3.6	100.0
15,384,812	-	15,384,812	8,241	9,867	489,016	11,032	518,156	15,902,968
101.3	-	101.3	101.6	268.3	110.4	102.8	113.1	101.7

999,122	-	999,122	118	197	29,999	79	30,393	1,029,515
902,029	-	902,029	52	495	27,076	69	27,692	929,721
1,110,879	-	1,110,879	26	256	33,388	220	33,890	1,144,769
970,145	-	970,145	55	1,365	29,151	76	30,647	1,000,792
1,164,394	-	1,164,394	5,461	389	35,015	90	40,955	1,205,349
1,011,088	-	1,011,088	27	362	35,485	74	35,948	1,047,036
1,138,698	-	1,138,698	56	838	39,978	77	40,949	1,179,647
978,748	-	978,748	34	1,129	34,330	72	35,565	1,014,313
1,070,653	-	1,070,653	21	928	42,874	47	43,870	1,114,523
930,737	-	930,737	55	379	37,314	57	37,805	968,542
1,082,126	-	1,082,126	58	651	43,380	57	44,146	1,126,272
862,419	-	862,419	47	581	34,542	9,866	45,036	907,455
12,221,038	-	12,221,038	6,010	7,570	422,532	10,784	446,896	12,667,934
1,018,420	-	1,018,420	501	631	35,211	899	37,241	1,055,661
96.5	-	96.5	0.0	0.1	3.3	0.1	3.5	100.0
12,191,836	-	12,191,836	6,609	3,879	387,696	10,319	408,503	12,600,339
100.2	-	100.2	90.9	195.2	109.0	104.5	109.4	100.5

(夕) 箱根営業所

用途 月別	家事用	業務用			浴場用		一時用
		営業用	公共用	工業用	浴場用	プール用	
4	64,161	261,601	14,727	-	-	0	515
5	65,216	108,627	17,327	-	-	0	1,152
6	70,248	272,240	16,286	-	-	0	788
7	66,436	104,484	17,984	-	-	321	474
8	73,297	294,599	16,708	-	-	309	213
9	82,163	137,282	21,791	-	-	244	153
10	78,239	297,358	16,863	-	-	108	256
11	69,286	115,670	20,203	-	-	0	215
12	65,284	278,224	16,262	-	-	0	276
1	72,585	115,631	18,388	-	-	0	432
2	73,078	268,711	13,237	-	-	0	740
3	63,135	92,882	17,982	-	-	0	324
計	843,128	2,347,309	207,758	-	-	982	5,538
月平均	70,261	195,609	17,313	-	-	82	462
全水量比(%)	23.6	65.8	5.8	-	-	0.0	0.2
前年度	867,416	2,412,929	244,608	-	-	1,626	8,115
前年度比(%)	97.2	97.3	84.9	-	-	60.4	68.2

(単位 m³)

小 計	分 水	有収水量計	無 収 水 量					合 計
			消防用水	管 等 洗浄用水	メ ー タ 不感水量	そ の 他	計	
341,004	-	341,004	0	3,311	10,251	95	13,657	354,661
192,322	-	192,322	0	3,361	5,783	158	9,302	201,624
359,562	-	359,562	0	3,414	10,838	1,073	15,325	374,887
189,699	-	189,699	0	4,242	5,753	78	10,073	199,772
385,126	-	385,126	0	3,336	11,563	180	15,079	400,205
241,633	-	241,633	0	3,917	8,606	118	12,641	254,274
392,824	-	392,824	0	3,617	13,971	121	17,709	410,533
205,374	-	205,374	0	3,302	7,274	84	10,660	216,034
360,046	-	360,046	0	3,761	14,428	79	18,268	378,314
207,036	-	207,036	0	3,448	8,458	105	12,011	219,047
355,766	-	355,766	0	3,303	14,395	240	17,938	373,704
174,323	-	174,323	19	4,685	7,183	471	12,358	186,681
3,404,715	-	3,404,715	19	43,697	118,503	2,802	165,021	3,569,736
283,726	0	283,726	2	3,641	9,875	234	13,752	297,478
95.4	-	95.4	0.0	1.2	3.3	0.1	4.6	100.0
3,534,694	-	3,534,694	113	42,794	113,956	1,456	158,319	3,693,013
96.3	-	96.3	16.8	102.1	104.0	192.4	104.2	96.7

(4) 点検件数

(単位 件)

所別	用途 点検 区分	家事用	営業用	公共用	工業用	浴場用	プール用	一時用	分水	合計
		相模原	毎月 隔月 計	18,139 752,432 770,571	1,547 47,773 49,320	5,539 1,139 6,678	931 5,625 6,556	0 30 30	642 0 642	2,206 0 2,206
相模原南	毎月 隔月 計	15,558 582,956 598,514	671 26,255 26,926	2,831 525 3,356	71 669 740	0 30 30	465 6 471	1,363 0 1,363	12 0 12	20,971 610,441 631,412
津久井	毎月 隔月 計	1,581 120,477 122,058	221 5,995 6,216	1,787 896 2,683	75 616 691	0 0 0	192 48 240	443 0 443	0 0 0	4,299 128,032 132,331
逗子	毎月 隔月 計	3,562 196,901 200,463	251 10,844 11,095	48 1,450 1,498	1 12 13	0 12 12	0 96 96	956 0 956	0 0 0	4,818 209,315 214,133
鎌倉	毎月 隔月 計	7,225 381,186 388,411	1,104 22,237 23,341	4,971 492 5,463	283 578 861	12 42 54	204 12 216	1,296 0 1,296	0 0 0	15,095 404,547 419,642
藤沢	毎月 隔月 計	13,072 575,824 588,896	1,394 34,114 35,508	5,464 551 6,015	434 754 1,188	0 36 36	500 18 518	2,163 0 2,163	0 0 0	23,027 611,297 634,324
湘南台	毎月 隔月 計	6,102 249,912 256,014	320 17,055 17,375	2,212 369 2,581	265 1,624 1,889	0 12 12	264 0 264	1,051 0 1,051	0 0 0	10,214 268,972 279,186
茅ヶ崎	毎月 隔月 計	11,336 548,382 559,718	1,125 27,604 28,819	3,729 300 4,029	887 1,897 2,784	0 24 24	384 0 384	1,585 0 1,585	0 0 0	19,136 578,207 597,343
平塚	毎月 隔月 計	10,355 519,659 530,014	1,324 39,275 40,599	5,468 764 6,232	1,189 2,249 3,438	0 66 66	650 0 650	1,387 0 1,387	12 0 12	20,385 562,013 582,398
二宮	毎月 隔月 計	2,309 150,461 152,770	345 7,894 8,239	2,364 338 2,702	153 224 377	0 6 6	72 0 72	655 0 655	0 0 0	5,898 158,923 164,821
大和	毎月 隔月 計	11,989 489,317 501,306	781 32,759 33,540	1,704 1,488 3,192	235 1,405 1,640	0 24 24	312 0 312	1,476 0 1,476	12 0 12	16,509 524,993 541,502
綾瀬	毎月 隔月 計	3,048 157,389 160,437	240 9,453 9,693	1,274 250 1,524	186 2,475 2,661	0 0 0	192 0 192	620 0 620	0 0 0	5,560 169,567 175,127
厚木	毎月 隔月 計	13,309 480,918 494,227	1,837 32,050 33,887	5,431 921 6,352	1,193 1,492 2,685	0 6 6	516 6 522	1,401 0 1,401	0 0 0	23,687 515,393 539,080
海老名	毎月 隔月 計	5,239 238,708 243,947	692 14,333 15,025	1,568 518 2,086	289 719 1,008	0 6 6	263 0 263	683 0 683	0 0 0	8,734 254,284 263,018
伊勢原	毎月 隔月 計	5,814 213,651 219,465	374 11,518 11,892	1,109 697 1,806	498 565 1,063	0 6 6	192 6 198	635 0 635	0 0 0	8,622 226,443 235,065
箱根	毎月 隔月 計	198 17,096 17,294	34 4,902 4,936	61 305 366	0 0 0	0 0 0	12 0 12	111 0 111	0 0 0	416 22,303 22,719
合計	毎月 隔月 計	128,836 5,675,269 5,804,105	12,350 344,061 356,411	45,560 11,003 56,563	6,690 20,904 27,594	12 300 312	4,860 192 5,052	18,031 0 18,031	36 0 36	216,375 6,051,729 6,268,104

5 給水工事・量水器

(1) 給水工事

ア 新 設

所別 年度月別	相模原	相模原 南	津久井	逗子	鎌倉	藤沢	湘南台	茅ヶ崎	平塚	二宮	大和	綾瀬	厚木	海老名	伊勢原	箱根	計
5年度	3,738	1,803	554	600	1,047	1,824	1,642	2,406	1,914	705	2,172	-	2,298	952	911	122	22,688
6年度	2,829	1,501	640	549	842	2,050	1,199	1,864	1,528	628	1,825	-	1,966	667	734	65	18,887
7年度	2,446	1,177	509	474	715	1,610	985	1,613	1,376	517	1,661	-	1,673	828	799	52	16,435
8年度	2,334	1,249	518	510	932	1,673	983	1,866	1,388	539	1,189	391	1,785	755	716	56	16,884
9年度	2,220	1,123	394	505	916	1,552	1,092	2,020	1,311	553	1,379	473	2,004	619	637	43	16,841
4月	187	126	44	50	99	188	193	175	116	40	129	54	131	46	57	3	1,638
5月	212	70	26	33	72	139	64	137	79	36	60	28	134	41	28	3	1,162
6月	198	77	30	51	44	96	60	102	81	43	125	37	135	57	52	1	1,189
7月	175	91	33	56	85	176	125	204	104	44	166	74	138	29	31	3	1,534
8月	167	53	23	31	65	104	58	150	61	46	97	22	134	50	42	4	1,107
9月	190	88	31	58	64	109	69	164	125	52	90	29	200	56	77	5	1,407
10月	189	98	30	46	59	140	61	218	182	42	87	33	132	53	69	5	1,444
11月	161	57	18	29	50	73	57	117	132	43	82	36	118	38	33	2	1,046
12月	153	111	29	44	72	107	85	135	107	59	97	75	156	72	58	2	1,362
1月	133	58	15	14	47	74	58	128	87	41	102	11	167	35	31	3	1,004
2月	167	155	52	35	80	128	96	114	100	55	99	25	242	51	57	4	1,460
3月	288	139	63	58	179	218	166	376	137	52	245	49	317	91	102	8	2,488
月平均	185.0	93.6	32.8	42.1	76.3	129.3	91.0	168.3	109.3	46.1	114.9	39.4	167.0	51.6	53.1	3.6	1,403.4
前年度との 比較(%)	95.1	89.9	76.1	99.0	98.3	92.8	111.1	108.3	94.5	102.6	116.0	121.0	112.3	82.0	89.0	76.8	99.7

イ 改 造

所別 年度月別	相模原	相模原 南	津久井	逗子	鎌倉	藤沢	湘南台	茅ヶ崎	平塚	二宮	大和	綾瀬	厚木	海老名	伊勢原	箱根	計
5年度	1,493	1,374	291	633	973	1,381	621	1,343	1,304	410	1,329	-	1,017	534	522	83	13,308
6年度	1,832	1,292	253	612	928	1,407	560	1,340	1,256	412	1,310	-	958	487	445	61	13,153
7年度	1,717	1,331	229	528	994	1,371	504	1,291	1,163	385	1,279	-	986	498	419	63	12,758
8年度	1,934	1,292	234	645	1,046	1,512	588	1,429	1,544	424	1,074	343	1,059	512	495	71	14,202
9年度	1,810	1,242	248	655	1,146	1,437	627	1,357	1,566	577	1,036	320	1,065	548	487	48	14,169
4月	188	97	35	58	106	162	57	130	114	46	102	38	101	44	46	2	1,326
5月	190	100	18	43	88	119	62	141	139	46	74	36	87	52	31	2	1,228
6月	191	86	21	59	85	105	54	130	142	39	95	32	66	34	37	8	1,184
7月	155	110	25	71	99	122	59	102	149	21	80	34	84	41	47	6	1,205
8月	118	106	16	39	89	129	45	111	89	28	91	21	64	44	35	2	1,027
9月	162	94	19	73	104	124	64	110	146	30	97	29	103	60	50	14	1,279
10月	172	122	20	60	93	98	52	113	135	202	105	19	86	61	43	4	1,385
11月	132	90	24	42	92	102	40	109	124	26	77	27	83	51	28	6	1,053
12月	138	97	24	43	95	150	43	110	210	36	80	28	77	38	42	2	1,213
1月	93	59	12	46	70	62	40	72	83	27	57	13	61	34	32	1	762
2月	118	181	20	50	98	130	62	111	97	36	86	22	93	40	60	1	1,205
3月	153	100	14	71	127	134	49	118	138	40	92	21	160	49	36	0	1,302
月平均	150.8	103.5	20.7	54.6	95.5	119.8	52.3	113.1	130.5	48.1	86.3	26.7	88.8	45.7	40.6	4.0	1,180.8
前年度との 比較(%)	93.6	96.1	106.0	101.6	109.6	95.0	106.6	95.0	101.4	136.1	96.5	93.3	100.6	107.0	98.4	67.6	99.8

ウ 撤 去

所別 年度月別	相模原	相模原 南	津久井	逗子	鎌倉	藤沢	湘南台	茅ヶ崎	平塚	二宮	大和	綾瀬	厚木	海老名	伊勢原	箱根	計
5年度	223	704	18	27	63	89	67	132	197	20	125	-	98	51	41	10	1,865
6年度	175	414	16	36	54	131	65	231	192	20	133	-	92	58	41	3	1,661
7年度	224	502	23	42	79	154	70	306	239	48	126	-	106	48	31	4	2,002
8年度	177	613	14	48	61	130	57	241	226	49	147	22	77	71	38	14	1,985
9年度	559	367	79	68	284	389	199	300	416	32	403	32	186	170	76	5	3,565
4月	33	22	4	8	9	13	9	33	12	1	12	3	8	8	6	0	181
5月	46	8	12	15	10	15	22	15	18	4	8	1	4	17	1	0	196
6月	33	43	3	2	11	43	22	21	89	0	15	2	5	4	4	0	297
7月	24	51	1	7	16	28	23	17	119	1	34	1	27	8	12	0	369
8月	30	28	9	3	15	60	12	14	9	4	39	6	22	11	5	1	268
9月	78	36	8	1	13	37	2	6	32	2	14	1	23	16	0	0	269
10月	65	48	7	1	13	32	31	27	38	1	86	3	7	40	14	0	413
11月	54	9	0	1	5	49	22	60	14	1	23	3	7	11	3	2	264
12月	45	25	15	5	89	65	15	18	27	3	18	3	25	21	6	0	380
1月	43	41	13	8	18	29	20	14	6	4	18	0	6	6	4	1	231
2月	25	26	0	7	26	5	10	38	19	3	34	6	28	21	18	0	266
3月	83	30	7	10	59	13	11	37	33	8	102	3	24	7	3	1	431
月平均	46.6	30.6	6.6	5.7	23.7	32.4	16.6	25.0	34.7	2.7	33.6	2.7	15.5	14.2	6.3	0.4	297.1
前年度との 比較(%)	315.8	59.9	564.3	141.7	465.6	299.2	349.1	124.5	184.1	65.3	274.1	145.5	241.6	239.4	200.0	35.7	179.6

工 修 理

所別 年度月別	相模原	相模原 南	津久井	逗子	鎌倉	藤沢	湘南台	茅ヶ崎	平塚	二宮	大和	綾瀬	厚木	海老名	伊勢原	箱根	計
5年度	1,992	1,845	671	2,583	4,255	3,439	746	3,397	3,451	1,161	1,375	-	909	1,026	806	148	27,804
6年度	1,953	1,941	725	2,734	3,981	3,716	846	3,429	3,531	1,350	1,610	-	1,174	1,148	1,017	152	29,307
7年度	2,073	1,844	1,008	2,532	4,426	3,905	1,116	3,716	4,028	1,274	1,639	-	1,430	1,286	1,221	272	31,770
8年度	1,669	1,654	788	2,478	3,739	3,231	884	3,155	3,157	1,097	1,049	447	1,097	960	1,063	534	27,002
9年度	2,288	1,692	815	2,501	3,759	3,161	830	3,142	3,350	1,067	963	667	976	1,118	1,041	390	27,760
4月	123	125	62	191	289	233	42	227	212	105	57	38	86	89	91	36	2,006
5月	166	138	57	183	290	218	58	229	234	84	98	59	63	80	88	30	2,075
6月	206	131	55	186	265	226	63	249	276	65	60	52	77	74	76	21	2,082
7月	203	130	54	220	305	302	73	244	304	108	71	70	91	101	88	32	2,396
8月	215	165	72	209	306	278	60	300	295	98	97	59	121	91	90	26	2,482
9月	198	135	72	204	327	260	92	304	332	104	73	73	81	112	79	23	2,469
10月	208	149	64	233	331	324	90	304	294	87	85	60	74	112	85	29	2,529
11月	179	134	68	203	331	239	77	263	263	76	59	61	72	95	88	32	2,240
12月	199	146	73	251	355	315	58	296	295	98	74	61	55	100	89	16	2,481
1月	206	140	105	197	317	271	73	289	302	90	127	56	63	96	109	66	2,507
2月	215	142	70	215	342	255	90	234	296	89	80	41	92	97	91	47	2,396
3月	170	157	63	209	301	240	54	203	247	63	82	37	101	71	67	32	2,097
月平均	190.7	141.0	67.9	208.4	313.3	263.4	69.2	261.8	279.2	88.9	80.3	55.6	81.3	93.2	86.8	32.5	2,313.3
前年度との 比較(%)	137.1	102.3	103.4	100.9	100.5	97.8	93.9	99.6	106.1	97.3	91.8	149.2	89.0	116.5	97.9	73.0	102.8

(2) 量水器修理状況

(単位 個)

口径(mm) 月別	13	20	25	30	40	50	75	100	150	200	250	300	350	計
4	0	0	0	0	0	0	0	0	0	0	0	0	0	0
5	2,860	6,800	1,400	0	0	0	0	0	0	4	1	0	0	11,065
6	300	0	1,600	0	0	0	0	0	6	0	0	0	0	1,906
7	2,575	710	0	0	0	0	0	0	1	0	0	1	0	3,287
8	6,300	3,350	0	0	0	0	0	0	0	0	0	0	0	9,650
9	20,450	20,000	2,500	0	0	0	0	0	0	0	0	0	0	42,950
10	150	1,475	5	0	0	0	0	0	8	6	2	3	0	1,649
11	2,000	0	0	0	0	0	0	0	0	0	0	0	0	2,000
12	8,500	4,300	1,000	0	0	0	0	0	0	0	0	0	0	13,800
1	2,050	2,020	174	0	0	0	0	0	0	0	0	0	0	4,244
2	15,850	12,000	1,070	0	0	0	0	0	0	0	0	0	0	28,920
3	0	0	37	0	0	0	0	0	0	0	0	0	0	37
計	61,035	50,655	7,786	0	0	0	0	0	15	10	3	4	0	119,508
前年度	31,762	40,050	6,629	0	2	0	10	0	12	10	3	4	0	78,482
前年度との 比較(%)	192.2	126.5	117.5	0	0	0	0	0	125.0	100.0	100.0	100.0	0	152.3

(3) 口径別水量

口径	相模原営業所			相模原南営業所			津久井営業所			逗子営業所		
	当年度	前年度	前年度 対比%	当年度	前年度	前年度 対比%	当年度	前年度	前年度 対比%	当年度	前年度	前年度 対比%
13 mm	91,554	90,155	101.6	65,898	65,105	101.2	10,149	10,211	99.4	13,549	13,620	99.5
20	54,447	52,098	104.5	43,609	42,537	102.5	12,065	11,692	103.2	17,755	17,072	104.0
25	3,466	3,445	100.6	3,197	3,208	99.7	413	411	100.5	5,131	5,227	98.2
30	33	36	91.7	3	4	75.0	8	8	100.0	20	20	100.0
40	705	677	104.1	426	413	103.1	102	96	106.3	223	225	99.1
50	273	265	103.0	142	138	102.9	47	46	102.2	70	(9) 70	100.0
75	74	75	98.7	66	68	97.1	(2) 14	(1) 14	100.0	15	15	100.0
100	30	30	100.0	22	22	100.0	(11) 14	(10) 13	107.7	(1) 7	(2) 8	87.5
150	(1) 20	(1) 19	105.3	15	15	100.0	(6) 5	(6) 6	83.3	2	2	100.0
200	(1) 8	(1) 8	100.0	3	3	100.0	(3) 5	(4) 4	125.0	(4) 4	(5) 4	100.0
250	3	3	100.0	1	1	100.0	-	-	-	-	-	-
300	(1) 4	(1) 4	100.0	(2) 2	(2) 2	100.0	-	-	-	(4) 5	(4) 5	100.0
350	(1) 1	(1) 1	100.0	-	-	-	-	-	-	-	-	-
400	-	-	-	-	-	-	-	-	-	-	-	-
計	(4) 150,618	(4) 146,816	102.6	(2) 113,384	(2) 111,516	101.7	(22) 22,822	(21) 22,501	101.4	(9) 36,781	(9) 36,268	101.4
口径	二宮営業所			大和営業所			綾瀬営業所			厚木営業所		
	当年度	前年度	前年度 対比%	当年度	前年度	前年度 対比%	当年度	前年度	前年度 対比%	当年度	前年度	前年度 対比%
13 mm	12,503	12,530	99.8	64,364	63,905	100.7	16,097	16,183	99.5	52,847	51,609	102.4
20	14,662	14,130	103.8	29,261	28,021	104.4	13,322	12,952	102.9	38,685	37,245	103.9
25	1,080	1,078	100.2	2,068	2,076	99.6	559	557	100.4	2,780	2,770	100.4
30	13	13	100.0	-	-	-	-	-	-	-	-	-
40	83	82	101.2	513	507	101.2	147	141	104.3	626	617	101.5
50	61	60	101.7	171	170	100.6	80	79	101.3	267	265	100.8
75	10	10	100.0	25	26	96.2	9	9	100.0	67	68	98.5
100	8	8	100.0	15	15	100.0	10	10	100.0	30	30	100.0
150	1	1	100.0	(1) 3	(1) 3	100.0	(1) 1	(1) 1	100.0	(1) 26	(1) 26	100.0
200	(1) 1	(1) 1	100.0	2	2	100.0	(5) 6	(5) 6	100.0	(4) 9	(4) 8	112.5
250	-	-	-	1	1	100.0	1	1	100.0	(1) 4	(1) 4	100.0
300	(1) 1	(1) 1	100.0	(1) 1	(1) 1	100.0	(1) 1	(1) 1	100.0	(2) 2	(2) 2	100.0
350	-	-	-	-	-	-	-	-	-	-	-	-
400	-	-	-	-	-	-	-	-	-	-	-	-
計	(2) 28,423	(2) 27,914	101.8	(2) 96,424	(2) 94,727	101.8	(7) 30,233	(7) 29,940	101.0	(9) 95,343	(9) 92,644	102.9

(注) ()内数字は内数で、配水メーターを表す。

器 設 置 数 (所 別)

平成 10 年 3 月 31 日現在 (単位 個)

鎌倉営業所			藤沢営業所			湘南台営業所			茅ヶ崎営業所			平塚営業所					
当年度	前年度	前年度 対比%	当年度	前年度	前年度 対比%	当年度	前年度	前年度 対比%	当年度	前年度	前年度 対比%	当年度	前年度	前年度 対比%			
30,894	30,965	99.8	57,601	56,473	102.0	29,100	28,575	101.8	50,495	49,936	101.1	57,641	57,592	100.1			
31,979	30,832	103.7	45,840	44,125	103.9	18,065	17,339	104.2	48,040	46,501	103.3	38,956	37,849	102.9			
9,500	9,695	98.0	6,413	6,441	99.6	1,626	1,616	100.6	3,608	3,623	99.6	3,773	3,864	97.6			
-	-	-	49	50	98.0	7	7	100.0	12	14	85.7	85	87	97.7			
419	419	100.0	689	666	103.5	205	203	101.0	406	401	101.2	552	546	101.1			
(3) 187	(3) 188	99.5	(1) 292	(1) 288	101.4	96	94	102.1	169	165	102.4	(1) 324	(1) 320	101.3			
42	42	100.0	56	58	96.6	25	25	100.0	33	33	100.0	(1) 72	(1) 74	97.3			
27	29	93.1	33	34	97.1	9	9	100.0	26	26	100.0	(2) 41	(2) 41	100.0			
(3) 7	(4) 8	87.5	22	22	100.0	(1) 7	(1) 7	100.0	8	8	100.0	18	18	100.0			
(6) 10	(6) 10	100.0	(1) 7	(2) 8	87.5	3	3	100.0	(1) 3	(1) 3	100.0	(3) 11	(3) 11	100.0			
(1) 4	(1) 4	100.0	4	4	100.0	-	-	-	-	-	-	1	1	100.0			
(3) 4	(3) 4	100.0	1	1	100.0	-	-	-	(2) 5	(2) 5	100.0	(2) 3	(2) 3	100.0			
-	-	-	-	-	-	-	-	-	(2) 1	(1) 2	50.0	-	-	-			
-	-	-	-	-	-	-	-	-	-	-	-	-	-	-			
(16) 73,073	(17) 72,196	101.2	(2) 111,007	(3) 108,170	102.6	(1) 49,143	(1) 47,878	102.6	(3) 102,806	(4) 100,717	102.1	(9) 101,477	(9) 100,406	101.1			
海老名営業所			伊勢原営業所			箱根営業所			寒川浄水場			谷ヶ原浄水場			合計		
当年度	前年度	前年度 対比%	当年度	前年度	前年度 対比%	当年度	前年度	前年度 対比%	当年度	前年度	前年度 対比%	当年度	前年度	前年度 対比%	当年度	前年度	前年度 対比%
24,884	24,777	100.4	25,115	24,944	100.7	1,696	1,707	99.4	-	-	-	-	-	-	604,387	598,287	101.0
19,688	19,071	103.2	15,346	14,794	103.7	1,409	1,378	102.2	-	-	-	-	-	-	443,129	427,636	103.6
1,014	997	101.7	815	808	100.9	490	488	100.4	-	-	-	-	-	-	45,933	46,304	99.2
1	1	100.0	2	2	100.0	30	30	100.0	-	-	-	-	-	-	263	272	96.7
213	211	100.9	186	185	100.5	219	213	102.8	-	-	-	-	-	-	5,714	5,602	102.0
100	99	101.0	(2) 90	(2) 89	101.1	113	(1) 111	101.8	-	-	-	-	-	-	2,482	2,447	101.4
17	17	100.0	17	17	100.0	(1) 18	(2) 18	100.0	(2) 2	(2) 2	100.0	-	-	-	562	571	98.4
(1) 13	(1) 13	100.0	10	10	100.0	(2) 5	(2) 5	100.0	(5) 5	(5) 5	100.0	-	-	-	305	308	99.0
5	5	100.0	(2) 2	(2) 2	100.0	(2) 2	(2) 2	100.0	-	-	-	(1) 1	(1) 1	100.0	145	146	99.3
(1) 2	(1) 2	100.0	(1) 2	(1) 2	100.0	(7) 7	(7) 7	100.0	-	-	-	(1) 1	(1) 1	100.0	84	83	101.2
1	1	100.0	-	-	-	-	-	-	-	-	-	-	-	-	20	20	100.0
1	1	100.0	-	-	-	-	-	-	-	-	-	-	-	-	30	30	100.0
-	-	-	-	-	-	-	-	-	-	-	-	-	-	-	2	3	66.7
(1) 1	(1) 1	100.0	-	-	-	-	-	-	-	-	-	-	-	-	1	1	100.0
(3) 45,940	(3) 45,196	101.6	(5) 41,585	(5) 40,853	101.8	(12) 3,989	(19) 3,959	100.8	(7) 7	(7) 7	100.0	(2) 2	(2) 2	100.0	1,103,057	1,081,710	102.0

6 経 営

(1) 給水戸数及び用途別給水戸数

ア 給水戸数

(単位：戸)

月別 所別 市町別	4	5	6	7	8	9	10	11	12	1	2	3
相模原営業所												
相模原市	139,651	140,495	140,705	140,992	141,365	141,513	141,764	142,072	141,948	142,261	142,122	141,626
相模原南営業所												
相模原市	101,162	102,024	102,250	102,344	102,470	102,557	102,457	102,731	102,719	102,653	102,327	102,122
津久井営業所												
城山町	8,107	8,117	8,128	8,110	8,137	8,129	8,115	8,133	8,149	8,142	8,186	8,138
津久井町	6,998	7,041	7,045	7,078	7,085	7,104	7,109	7,114	7,119	7,122	7,123	7,106
相模湖町	4,199	4,245	4,250	4,256	4,260	4,254	4,257	4,256	4,255	4,247	4,236	4,139
藤野町	2,945	2,952	2,953	2,958	2,965	2,964	2,969	2,961	2,969	2,970	2,980	2,971
小 計	22,249	22,355	22,376	22,402	22,447	22,451	22,450	22,464	22,492	22,481	22,525	22,354
逗子営業所												
逗子市	23,651	23,692	23,739	23,782	23,831	23,946	24,025	24,084	24,044	24,058	24,059	24,091
葉山町	11,866	11,863	11,878	11,921	11,935	11,960	11,955	11,972	11,976	11,995	11,993	11,997
小 計	35,517	35,555	35,617	35,703	35,766	35,906	35,980	36,056	36,020	36,053	36,052	36,088
鎌倉営業所												
鎌倉市	69,878	70,060	70,182	70,245	70,260	70,273	70,283	70,365	70,429	70,529	70,526	70,497
藤沢営業所												
藤沢市	102,885	103,357	103,672	103,835	103,979	104,109	104,280	104,469	104,517	104,649	104,610	104,253
湘南台営業所												
藤沢市	46,190	46,354	46,626	46,613	46,582	46,622	46,786	46,865	46,795	46,809	46,851	46,735
茅ヶ崎営業所												
茅ヶ崎市	80,930	81,467	81,508	81,729	81,772	82,032	82,091	82,361	82,507	82,664	82,650	82,469
平塚市	201	199	198	202	200	200	200	197	194	200	200	198
寒川町	16,015	16,024	16,020	16,027	16,032	16,029	16,034	16,003	15,988	15,999	15,963	15,877
小 計	97,146	97,690	97,726	97,958	98,004	98,261	98,325	98,561	98,689	98,863	98,813	98,544
平塚営業所												
平塚市	97,370	97,715	97,879	97,995	98,014	98,163	98,266	98,433	98,392	98,431	98,365	97,987
二宮営業所												
小田原市	3,869	3,881	3,887	3,897	3,898	3,916	3,912	3,926	3,928	3,941	3,942	3,940
大磯町	11,708	11,719	11,761	11,782	11,801	11,834	11,833	11,850	11,836	11,861	11,845	11,823
二宮町	11,300	11,366	11,389	11,423	11,438	11,490	11,495	11,481	11,490	11,506	11,510	11,499
小 計	26,877	26,966	27,037	27,102	27,137	27,240	27,240	27,257	27,254	27,308	27,297	27,262
大和営業所												
大和市	90,521	90,868	91,087	91,090	91,185	91,401	91,423	91,614	91,657	91,750	91,737	91,705
綾瀬営業所												
綾瀬市	28,774	28,776	28,819	28,882	28,884	28,959	28,924	28,948	29,023	29,019	29,049	29,014
厚木営業所												
厚木市	81,883	82,591	82,876	82,897	82,998	83,071	83,201	83,468	83,502	83,376	82,838	82,559
愛川町	4,437	4,457	4,461	4,478	4,486	4,478	4,481	4,501	4,512	4,525	4,526	4,544
小 計	86,320	87,048	87,337	87,375	87,484	87,549	87,682	87,969	88,014	87,901	87,364	87,103
海老名営業所												
海老名市	43,822	43,913	44,008	44,001	44,110	44,128	44,291	44,390	44,412	44,470	44,514	44,416
伊勢原営業所												
伊勢原市	39,466	39,591	39,694	39,672	39,709	39,760	39,808	39,828	39,797	39,796	39,735	39,567
箱根営業所												
箱根町	3,896	3,894	3,888	3,895	3,906	3,901	3,906	3,908	3,899	3,903	3,897	3,907
合 計	1,031,724	1,036,661	1,038,903	1,040,104	1,041,302	1,042,793	1,043,865	1,045,930	1,046,057	1,046,876	1,045,784	1,043,180

イ 用途別給水戸数（戸）

所 別	用途	家 事 用	営 業 用	公 共 用	工 業 用	浴 場 用	プ ール 用	一 時 用	合 計
	年 度 別	5	887,645	55,900	5,195	4,101	57	424	1,993
	6	913,107	56,604	5,322	4,104	55	428	1,894	981,514
	7	933,179	57,346	5,454	4,068	53	432	1,774	1,002,306
	8	953,746	58,116	5,569	4,041	51	434	1,875	1,023,832
	9	972,845	58,527	5,654	4,045	51	437	1,621	1,043,180
相 模 原		131,628	8,085	653	1,019	5	53	183	141,626
相 模 原 南		97,103	4,432	323	115	5	39	105	102,122
津 久 井		20,865	1,022	298	108	0	24	37	22,354
逗 子		33,918	1,813	248	3	2	16	88	36,088
鎌 倉		65,921	3,801	500	117	8	19	131	70,497
藤 沢		97,510	5,794	544	163	6	45	191	104,253
湘 南 台		43,179	2,897	248	296	2	22	91	46,735
茅 ヶ 崎		92,921	4,694	367	390	4	32	136	98,544
平 塚		90,067	6,670	586	474	11	55	124	97,987
二 宮		25,554	1,338	254	49	1	6	60	27,262
大 和		85,331	5,537	390	254	4	26	163	91,705
綾 瀬		26,766	1,609	149	431	0	16	43	29,014
厚 木		80,402	5,562	605	348	1	44	141	87,103
海 老 名		41,487	2,480	223	143	1	22	60	44,416
伊 勢 原		37,173	1,971	210	135	1	17	60	39,567
箱 根		3,020	822	56	0	0	1	8	3,907
合 計		972,845	58,527	5,654	4,045	51	437	1,621	1,043,180

(2) 給水人口及び給水普及率

ア 営業所別給水人口

(平成10年3月31日現在)

区分 所別 市町別	面積 Km ²	給水区域内		現在給水		普及率 (人口比) %
		世帯数 世帯	人口 人	戸数 戸	人口 人	
相模原営業所 相模原市	60.95	127,577	345,482	141,626	344,767	99.8
相模原南営業所 相模原市	29.44	95,809	242,339	102,122	241,117	99.5
津久井営業所						
城山町	19.90	7,523	23,139	8,138	23,087	99.8
津久井町	22.99	6,459	20,194	7,106	20,103	99.5
相模湖町	31.59	3,812	11,003	4,139	10,919	99.2
藤野町	21.79	2,623	8,659	2,971	8,530	98.5
小計	96.27	20,417	62,995	22,354	62,639	99.4
逗子営業所						
逗子市	17.34	21,270	56,666	24,091	56,663	100.0
葉山町	17.04	10,580	30,193	11,997	30,173	99.9
小計	34.38	31,850	86,859	36,088	86,836	100.0
鎌倉営業所 鎌倉市	39.60	63,540	167,079	70,497	166,953	99.9
藤沢営業所 藤沢市	34.88	98,060	256,652	104,253	256,558	100.0
湘南台営業所 藤沢市	34.63	45,255	117,111	46,735	116,267	99.3
茅ヶ崎営業所						
茅ヶ崎市	35.76	77,603	216,484	82,469	216,303	99.9
平塚市	0.41	182	443	198	426	96.2
寒川町	13.42	16,036	47,321	15,877	47,291	99.9
小計	49.59	93,821	264,248	98,544	264,020	99.9
平塚営業所 平塚市	67.25	90,780	253,217	97,987	252,469	99.7
二宮営業所						
小田原市	8.88	3,573	11,877	3,940	11,757	99.0
大磯町	17.23	10,770	32,267	11,823	32,195	99.8
二宮町	9.08	10,617	30,935	11,499	30,851	99.7
小計	35.19	24,960	75,079	27,262	74,803	99.6
大和営業所 大和市	27.06	81,373	208,640	91,705	208,348	99.9
綾瀬営業所 綾瀬市	22.28	27,561	80,812	29,014	80,692	99.9
厚木営業所						
厚木市	93.83	79,132	212,523	82,559	209,664	98.7
愛川町	5.62	3,514	9,776	4,544	9,595	98.1
小計	99.45	82,646	222,299	87,103	219,259	98.6
海老名営業所 海老名市	26.48	41,769	116,258	44,416	116,066	99.8
伊勢原営業所 伊勢原市	55.52	36,442	98,512	39,567	97,373	98.8
箱根営業所 箱根町	32.90	3,760	8,409	3,907	7,544	89.7
合計	745.87	965,620	2,605,991	1,043,180	2,595,711	99.6

(注) 面積は、平成8年10月1日現在の「全国都道府県市区町村別面積調」(国土地理院)を基準としたものである。

但し、茅ヶ崎市、平塚市、大磯町は、境界未定のため、昭和62年10月1日現在の「全国都道府県市区町村別面積調」(国土地理院)を基準としたものである。

イ 市町別給水人口

(平成10年3月31日現在)

区分 市町名	行政区域内			給水区域内				現在給水		普及率 (人口比) %
	面積 km ²	世帯数 世帯	人口 人	区域	面積 km ²	世帯数 世帯	人口 人	戸数 戸	人口 人	
平塚市	67.88	91,010	253,833	全域 (土屋のうち字 遠藤原を除く)	67.66	90,962	253,660	98,185	252,895	99.7
鎌倉市	39.60	63,540	167,079	全域	39.60	63,540	167,079	70,497	166,953	99.9
藤沢市	69.51	143,315	373,763	全域	69.51	143,315	373,763	150,988	372,825	99.7
小田原市	114.09	69,420	199,724	一部	8.88	3,573	11,877	3,940	11,757	99.0
茅ヶ崎市	35.76	77,603	216,484	全域	35.76	77,603	216,484	82,469	216,303	99.9
逗子市	17.34	21,270	56,666	全域	17.34	21,270	56,666	24,091	56,663	100.0
相模原市	90.39	223,386	587,821	全域	90.39	223,386	587,821	243,748	585,884	99.7
厚木市	93.83	79,132	212,523	全域	93.83	79,132	212,523	82,559	209,664	98.7
大和市	27.06	81,373	208,640	全域	27.06	81,373	208,640	91,705	208,348	99.9
伊勢原市	55.52	36,442	98,512	全域	55.52	36,442	98,512	39,567	97,373	98.8
海老名市	26.48	41,769	116,258	全域	26.48	41,769	116,258	44,416	116,066	99.8
綾瀬市	22.28	27,561	80,812	全域	22.28	27,561	80,812	29,014	80,692	99.9
葉山町	17.04	10,580	30,193	全域	17.04	10,580	30,193	11,997	30,173	99.9
寒川町	13.42	16,036	47,321	全域	13.42	16,036	47,321	15,877	47,291	99.9
大磯町	17.23	10,770	32,267	全域	17.23	10,770	32,267	11,823	32,195	99.8
二宮町	9.08	10,617	30,935	全域	9.08	10,617	30,935	11,499	30,851	99.7
箱根町	92.82	8,278	17,332	一部	32.90	3,760	8,409	3,907	7,544	89.7
愛川町	34.29	14,506	43,336	一部	5.62	3,514	9,776	4,544	9,595	98.1
城山町	19.90	7,523	23,139	全域	19.90	7,523	23,139	8,138	23,087	99.8
津久井町	122.04	9,441	30,779	一部	22.99	6,459	20,194	7,106	20,103	99.5
相模湖町	31.59	3,812	11,003	全域	31.59	3,812	11,003	4,139	10,919	99.2
藤野町	64.91	3,416	11,517	一部	21.79	2,623	8,659	2,971	8,530	98.5
合計	1082.06	1,050,800	2,849,937		745.87	965,620	2,605,991	1,043,180	2,595,711	99.6

(注) 面積は、平成8年10月1日現在の「全国都道府市区町村別面積調」(国土地理院)を基準としたものである。

但し、茅ヶ崎市、平塚市、大磯町は、境界未定のため、昭和62年10月1日現在の「全国都道府市区町村別面積調」(国土地理院)を基準としたものである。

ウ 平成9年10月1日 市町別給水人口

区分 市町名	行政区域内		給水区域内		現在給水		普及率 (人口比) %
	世帯数 世帯	人口 人	世帯数 世帯	人口 人	戸数 戸	人口 人	
平塚市	90,801	254,207	90,753	254,034	98,363	253,216	99.7
鎌倉市	65,515	167,661	63,515	167,661	70,273	167,532	99.9
藤沢市	142,346	372,840	142,346	372,840	150,731	371,849	99.7
小田原市	69,267	200,171	3,538	11,898	3,916	11,780	99.0
茅ヶ崎市	77,019	216,015	77,019	216,015	82,032	215,825	99.9
逗子市	21,081	56,564	21,081	56,564	23,946	56,561	100.0
相模原市	222,033	586,300	222,033	586,300	244,070	584,321	99.7
厚木市	79,045	212,407	79,045	212,407	83,071	208,888	98.3
大和市	80,785	208,234	80,785	208,234	91,401	207,935	99.9
伊勢原市	36,492	98,762	36,492	98,762	39,760	97,564	98.8
海老名市	41,308	115,571	41,308	115,571	44,128	115,358	99.8
綾瀬市	27,319	80,847	27,319	80,847	28,959	80,708	99.8
葉山町	10,473	30,094	10,473	30,094	11,960	30,083	100.0
寒川町	15,971	47,493	15,971	47,493	16,029	47,463	99.9
大磯町	10,732	32,301	10,732	32,301	11,834	32,208	99.7
二宮町	10,515	30,843	10,515	30,843	11,490	30,758	99.7
箱根町	8,432	17,697	3,815	8,543	3,901	7,678	89.9
愛川町	14,459	43,431	3,522	9,788	4,478	9,607	98.2
城山町	7,461	23,107	7,461	23,107	8,129	23,054	99.8
津久井町	9,419	30,787	6,435	20,222	7,104	20,131	99.5
相模湖町	3,810	11,043	3,810	11,043	4,254	10,953	99.2
藤野町	3,397	11,517	2,608	8,668	2,964	8,535	98.5
合計	1,045,680	2,847,892	960,576	2,603,235	1,042,793	2,592,007	99.6

(3) 市町別有収水量の推移

年度 市町 区分		5		6		7		8		9	
		水 量	指数	水 量	指数	水 量	指数	水 量	指数	水 量	指数
平	塚 市	35,649,836	100	36,270,826	102	36,132,103	101	35,036,435	98	34,918,056	98
鎌	倉 市	24,529,167	100	24,455,755	100	24,416,266	100	23,577,922	96	23,505,207	96
藤	沢 市	48,758,160	100	49,772,405	102	50,040,050	103	48,739,177	100	49,098,537	101
小	田 原 市	1,228,913	100	1,266,187	103	1,271,438	103	1,250,904	102	1,257,216	102
茅	ヶ 崎 市	25,513,469	100	25,986,253	102	26,279,539	103	25,537,047	100	25,780,047	101
逗	子 市	7,299,434	100	7,357,979	101	7,326,487	100	7,282,743	100	7,374,499	101
相	模 原 市	70,935,436	100	72,626,655	102	73,125,212	103	71,884,583	101	72,294,712	102
厚	木 市	28,968,354	100	29,498,975	102	29,512,446	102	29,005,952	100	29,351,251	101
大	和 市	25,362,616	100	25,515,998	101	25,936,359	102	25,295,382	100	25,594,056	101
伊	勢 原 市	12,099,579	100	12,323,717	102	12,435,609	103	12,191,836	101	12,221,038	101
海	老 名 市	14,902,492	100	15,228,732	102	15,433,305	104	15,384,812	103	15,592,070	105
綾	瀬 市	10,547,777	100	10,615,488	101	10,191,137	97	10,042,385	95	10,200,713	97
葉	山 町	4,284,751	100	4,360,255	102	4,343,188	101	4,195,971	98	4,133,992	96
寒	川 町	7,308,416	100	7,450,375	102	7,487,973	102	7,067,053	97	7,123,579	97
大	磯 町	4,004,164	100	4,100,197	102	4,134,123	103	3,991,728	100	3,944,646	99
二	宮 町	3,501,743	100	3,613,184	103	3,597,994	103	3,520,970	101	3,534,878	101
箱	根 町	3,281,763	100	3,347,503	102	3,514,659	107	3,534,694	108	3,404,715	104
愛	川 町	2,255,453	100	2,281,713	101	2,273,670	101	2,192,543	97	2,178,102	97
城	山 町	2,665,313	100	2,698,145	101	2,763,318	104	2,673,797	100	2,704,123	101
津	久 井 町	2,374,669	100	2,431,724	102	2,414,281	102	2,357,055	99	2,369,097	100
相	模 湖 町	1,279,828	100	1,327,776	104	1,338,021	105	1,306,630	102	1,293,914	101
藤	野 町	915,637	100	952,557	104	966,529	106	973,286	106	967,016	106
	計	337,666,970	100	343,482,399	102	344,933,707	102	337,042,905	100	338,841,464	100
分 水	座 間 市	2,385,610	100	2,442,141	102	2,355,914	99	2,342,841	98	2,364,336	99
	秦 野 市	7,106,670	100	6,822,450	96	6,920,570	97	7,119,500	100	6,741,605	95
	津久井町			14,542		6,888					
	計	9,492,280	100	9,279,133	98	9,283,372	98	9,462,341	100	9,105,941	96
合 計	347,159,250	100	352,761,532	102	354,217,079	102	346,505,246	100	347,947,405	100	

(4) 有収水量と水道料金

所別 区分 用途別	相 模 原			相 模 原 南			津 久 井		
	給水 延戸数	有収水量	水道料金	給水 延戸数	有収水量	水道料金	給水 延戸数	有収水量	水道料金
	戸	m ³	円	戸	m ³	円	戸	m ³	円
家事用	1,563,405	32,886,571	4,156,618,851	1,196,847	23,257,717	2,876,571,336	244,059	5,883,163	763,113,359
営業用	97,093	5,667,342	1,355,844,148	53,181	3,216,391	815,402,221	12,211	810,605	189,535,020
公共用	7,817	1,927,341	626,985,999	3,881	591,509	167,491,758	3,579	349,660	99,171,565
工業用	12,181	3,900,905	1,447,108,420	1,409	312,705	98,212,697	1,307	220,278	63,498,142
浴場用	60	7,874	470,902	60	9,244	557,186			
プール用	642	261,973	15,855,343	477	184,648	11,124,303	288	55,369	3,420,403
一時用	2,206	50,949	27,447,736	1,363	19,543	10,231,765	443	15,075	8,690,052
分水				12	1,273,327	48,301,368			
計	1,683,404	44,702,955	7,630,331,399	1,257,230	28,865,084	4,027,892,634	261,887	7,334,1150	1,127,428,541
所別 区分 用途別	逗 子			鎌 倉			藤 沢		
	給水 延戸数	有収水量	水道料金	給水 延戸数	有収水量	水道料金	給水 延戸数	有収水量	水道料金
	戸	m ³	円	戸	m ³	円	戸	m ³	円
家事用	410,990	9,648,065	1,269,121,651	790,357	17,793,405	2,321,716,648	1,197,188	25,240,541	3,171,407,728
営業用	21,939	1,409,364	339,302,294	45,578	3,571,294	892,883,753	69,622	4,579,764	1,168,387,228
公共用	2,948	363,920	102,855,053	5,955	887,976	267,678,971	6,566	1,165,780	349,035,693
工業用	25	619	92,475	1,439	1,084,189	388,573,555	1,942	2,727,229	1,024,279,602
浴場用	24	11,870	696,034	96	64,513	3,785,521	72	40,109	2,357,785
プール用	192	36,147	2,218,915	228	66,166	4,041,903	536	201,974	12,263,977
一時用	956	38,506	21,812,501	1,296	37,664	20,734,604	2,163	49,528	27,041,111
分水									
計	437,074	11,508,491	1,736,098,923	844,949	23,505,207	3,899,414,955	1,278,089	34,004,925	5,754,773,124
所別 区分 用途別	湘 南 台			茅 ケ 崎			平 塚		
	給水 延戸数	有収水量	水道料金	給水 延戸数	有収水量	水道料金	給水 延戸数	有収水量	水道料金
	戸	m ³	円	戸	m ³	円	戸	m ³	円
家事用	518,439	11,136,870	1,437,055,780	1,125,546	25,843,362	3,303,836,332	1,062,785	24,856,967	3,255,691,145
営業用	34,430	1,745,360	384,788,572	56,423	3,226,552	774,409,109	79,874	4,472,307	1,044,627,034
公共用	2,950	844,155	294,637,942	4,329	799,316	239,707,708	6,996	1,580,114	531,528,983
工業用	3,513	1,247,591	425,748,619	4,681	3,020,285	1,159,943,522	5,687	3,722,879	1,300,694,899
浴場用	24	1,764	107,028	48	7,569	447,311	132	9,461	578,437
プール用	264	85,822	5,228,723	384	89,256	5,478,551	650	125,564	7,786,704
一時用	1,051	32,050	17,917,978	1,585	34,780	18,989,399	1,387	33,270	18,153,889
分水							12	6,741,605	811,252,293
計	560,671	15,093,612	2,565,484,642	1,192,996	33,021,120	5,502,811,932	1,157,523	41,542,167	6,970,313,384

所別 区分 用途別	二 宮			大 和			綾 瀬		
	給水 延戸数	有収水量	水道料金	給水 延戸数	有収水量	水道料金	給水 延戸数	有収水量	水道料金
	戸	m ³	円	戸	m ³	円	戸	m ³	円
家事用	305,853	7,456,774	979,211,820	1,000,627	20,622,378	2,590,287,796	321,166	7,809,455	999,608,642
営業用	16,133	899,325	211,939,368	66,299	3,499,692	820,032,606	19,146	1,224,792	289,661,600
公共用	3,040	234,971	62,804,128	4,680	752,253	228,457,136	1,774	218,798	59,743,766
工業用	601	110,134	31,286,047	3,045	574,942	172,394,637	5,136	876,650	269,259,409
浴場用	12	413	26,354	48	6,160	370,597	0	0	0
プール用	72	20,714	1,267,391	312	92,535	5,626,351	192	43,690	2,683,884
一時用	655	14,409	7,819,273	1,476	46,096	26,069,284	620	27,328	15,443,333
分水				12	1,091,009	41,397,414			
計	326,366	8,736,740	1,294,354,381	1,076,499	26,685,065	3,884,635,821	348,034	10,200,713	1,636,400,634

所別 区分 用途別	厚 木			海 老 名			伊 勢 原		
	給水 延戸数	有収水量	水道料金	給水 延戸数	有収水量	水道料金	給水 延戸数	有収水量	水道料金
	戸	m ³	円	戸	m ³	円	戸	m ³	円
家事用	989,907	21,496,614	2,787,569,242	487,297	11,291,923	1,452,578,050	436,934	9,303,774	1,190,911,180
営業用	65,937	5,641,639	1,512,604,024	29,358	2,154,954	583,331,668	23,410	1,711,718	446,207,926
公共用	7,273	1,492,706	492,269,872	2,604	675,311	226,458,833	2,503	469,670	146,615,365
工業用	4,177	2,704,548	936,460,568	1,727	1,387,888	551,863,129	1,628	676,607	212,126,844
浴場用	12	2,998	175,528	12	939	56,759	12	222	14,957
プール用	528	148,761	9,095,142	263	63,262	3,881,900	204	45,178	2,782,539
一時用	1,401	42,087	23,280,917	683	17,793	9,807,983	635	13,869	7,687,474
分水									
計	1,069,235	31,529,353	5,761,455,293	521,944	15,592,070	2,827,978,322	465,326	12,221,038	2,006,346,285

所別 区分 用途別	箱 根			合 計						
	給水 延戸数	有収水量	水道料金	給水 延戸数	構成比	有収水量	構成比	水道料金	構成比	供給単価
	戸	m ³	円	戸		m ³		円		
家事用	34,822	843,128	148,543,268	11,686,222	93.4	255,370,707	73.5	32,703,842,828	57.0	128.06
営業用	9,838	2,347,309	668,513,561	700,472	5.6	46,178,408	13.3	11,497,470,132	20.1	248.98
公共用	671	207,758	63,863,787	67,566	0.5	12,561,238	3.6	3,959,306,559	6.9	315.20
工業用	-	-	-	48,498	0.4	22,567,449	6.5	8,081,542,565	14.1	358.11
浴場用	-	-	-	612	0.0	163,136	0.0	9,644,399	0.0	59.12
プール用	12	982	64,320	5,244	0.0	1,522,041	0.4	92,820,349	0.2	60.98
一時用	111	5,538	3,111,317	18,031	0.1	478,485	0.1	264,238,616	0.5	552.24
分水				36	0.0	9,105,941	2.6	900,951,075	1.6	98.94
計	45,454	3,404,715	884,096,253	12,526,681	100.0	347,947,405	100.0	57,509,816,523	100.0	165.28

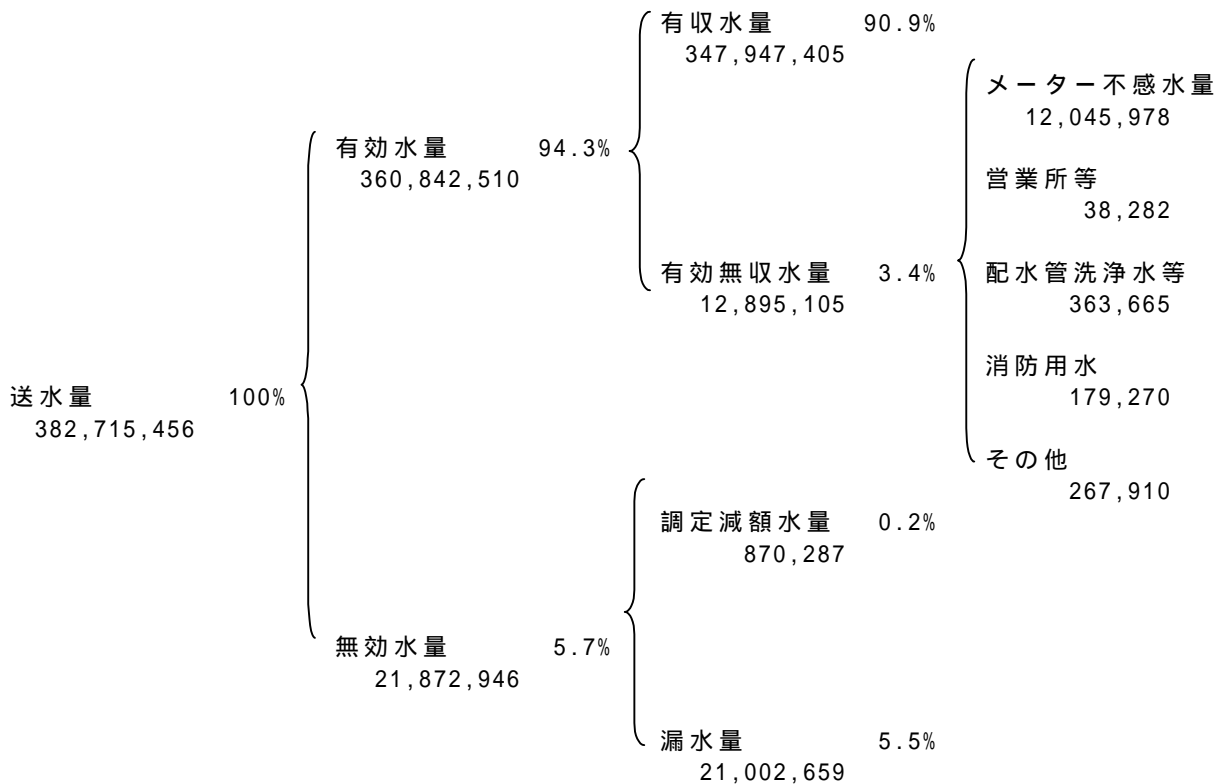
水道料金には消費税相当額を含む。

(5) 有効無効水量表

(単位：m³)

区分 年度	送水量	有効水量			無効水量	有効率	無収率	無効率
		有収水量	無収水量	計				
5	387,395,252	346,946,103	14,759,228	361,705,331	25,689,921	89.6%	3.8%	6.6%
6	393,014,140	352,765,771	14,490,647	367,256,418	25,757,722	89.8%	3.7%	6.6%
7	391,406,315	354,396,048	13,250,503	367,646,551	23,759,764	90.5%	3.4%	6.1%
8	380,139,663	346,424,688	11,774,084	358,198,772	21,940,891	91.1%	3.1%	5.8%
9	382,715,456	347,947,405	12,895,105	360,842,510	21,872,946	90.9%	3.4%	5.7%

送水量分析表 (単位：m³)



(6) 水道利用加

ア 口径別

年度別	口径別	25ミリメートル以下			40	50
		旧県民	新県民	計		
5	戸数	(16. ¹) 4,934	(83. ⁹) 25,751	(100. ⁰) 30,685	24	8
	金額	370,050	3,862,650	4,232,700	30,600	15,600
6	戸数	(19. ⁹) 5,463	(80. ¹) 22,033	(100. ⁰) 27,496	23	8
	金額	409,725	3,304,950	3,714,675	29,325	15,600
7	戸数	(21. ⁰) 5,416	(79. ⁰) 20,386	(100. ⁰) 25,802	24	2
	金額	406,200	3,057,900	3,464,100	30,600	3,900
8	戸数	(26. ⁰) 6,306	(74. ⁰) 17,914	(100. ⁰) 24,220	26	6
	金額	472,950	2,687,100	3,160,050	33,150	11,700
9	戸数	(23. ⁰) 5,393	(77. ⁰) 18,012	(100. ⁰⁰) 23,405	18	5
	金額	404,475	2,701,800	3,106,275	22,950	9,750

(注) ()内は、新・旧県民の構成比率である。(旧県民とは、県内に3年以上居住していたものをいう。)

イ 営業所別

所別	年度月別 区分	5年度	6年度	7年度	8年度	9			
						4月	5月	6月	7月
相模原	戸数	5,227	5,054	4,445	3,816	106	215	234	223
	金額	756,975	719,325	623,550	568,725	12,750	27,675	32,700	30,600
相模原南	戸数	3,205	2,511	2,830	2,446	126	162	114	115
	金額	500,325	359,175	399,975	384,225	17,250	22,050	15,225	15,825
津久井	戸数	613	560	484	567	41	28	27	39
	金額	82,350	72,000	61,050	71,100	4,425	3,600	3,075	4,650
逗子	戸数	623	528	868	650	34	36	289	46
	金額	84,825	67,275	119,850	95,700	4,275	4,500	41,850	7,200
鎌倉	戸数	1,102	838	752	1,115	45	76	47	160
	金額	153,300	117,750	99,000	150,975	5,325	9,075	5,475	22,425
藤沢	戸数	2,622	2,864	2,722	2,549	175	175	141	289
	金額	392,175	405,450	401,550	371,775	25,350	23,475	18,675	41,475
湘南台	戸数	1,742	1,886	1,201	1,176	60	89	77	66
	金額	263,475	267,225	172,800	158,175	8,025	13,125	10,350	8,775
茅ヶ崎	戸数	2,688	2,832	1,999	2,418	72	140	158	218
	金額	359,850	389,775	260,325	308,925	7,950	16,425	20,325	30,375
平塚	戸数	2,605	1,985	2,180	1,744	53	112	193	147
	金額	401,250	269,400	297,150	220,800	5,100	14,700	25,800	24,150
二宮	戸数	653	668	550	554	32	46	40	49
	金額	81,750	76,965	67,125	70,200	5,625	5,475	4,575	3,450
大和	戸数	3,665	3,029	2,612	1,830	70	121	145	85
	金額	538,800	439,875	373,725	260,775	10,275	18,150	20,475	12,450
綾瀬	戸数	-	-	430	583	17	21	44	55
	金額	-	-	54,975	82,500	2,025	3,000	6,000	7,050
厚木	戸数	2,979	2,658	2,393	2,590	83	171	225	161
	金額	467,250	378,075	349,800	367,650	8,550	21,450	32,925	22,725
海老名	戸数	1,603	1,113	1,413	1,307	47	33	61	38
	金額	230,025	198,525	192,750	169,800	5,625	3,900	8,250	4,650
伊勢原	戸数	1,304	935	934	930	44	51	31	57
	金額	180,975	125,400	125,775	126,900	4,725	7,425	4,200	8,250
箱根	戸数	179	123	67	60	2	62	1	6
	金額	31,425	32,475	12,825	17,325	150	10,125	75	750
計	戸数	30,810	27,584	25,880	24,335	1,007	1,538	1,836	1,754
	金額	4,524,750	3,918,690	3,612,225	3,425,550	127,425	204,150	249,975	244,800

入金調定状況

(金額単位 千円 消費税抜き)

75	100	150	200	250	改造等	合計
-	-	1 18,000	-	-	92 227,850	30,810 4,524,750
1 4,650	3 23,850	-	1 40,500	-	52 90,075	27,584 3,918,675
-	1 7,950	-	-	-	51 105,675	25,880 3,612,225
1 4,650	-	-	-	-	82 216,000	24,335 3,425,550
1 4,650	-	-	-	-	73 92,400	23,502 3,236,025

(金額単位 千円 消費税抜き)

年 度								計
8 月	9 月	1 0 月	1 1 月	1 2 月	1 月	2 月	3 月	
505	257	373	289	283	196	411	379	3,480
72,375	38,850	46,425	38,925	38,775	28,500	79,725	54,150	501,450
123	145	204	230	146	81	223	232	1,901
17,475	20,400	29,025	32,775	21,675	12,300	32,025	34,800	270,825
15	30	29	21	31	24	56	69	410
3,375	4,725	3,225	4,725	3,675	3,000	7,350	10,500	56,325
40	48	46	28	55	11	30	569	1,232
5,025	5,850	5,925	5,475	6,750	1,200	3,675	39,600	131,325
105	58	44	73	104	52	192	316	1,272
14,925	6,750	5,175	9,750	14,925	6,975	28,500	47,250	176,550
220	222	168	90	166	269	405	184	2,504
30,450	32,775	23,100	13,950	22,500	39,150	59,475	26,325	356,700
99	198	110	82	106	26	157	216	1,286
14,025	29,100	15,075	11,325	14,325	3,075	22,950	32,850	183,000
255	154	242	83	135	277	185	314	2,233
40,500	18,825	34,125	9,075	16,050	38,475	25,875	45,900	303,900
106	206	186	138	170	111	186	137	1,745
13,275	26,700	24,150	18,000	22,200	13,275	25,875	17,025	230,250
50	47	44	39	56	44	45	55	547
6,450	5,850	5,550	4,200	7,050	5,175	5,625	8,100	67,125
220	54	181	116	152	157	281	338	1,920
28,725	6,975	26,250	15,525	21,825	22,800	38,625	47,325	269,400
72	26	32	51	32	14	45	34	443
10,200	3,900	3,675	6,525	3,525	1,800	8,400	4,350	60,450
109	278	261	392	141	193	441	328	2,783
13,650	40,200	58,575	46,500	17,700	27,075	62,700	46,950	399,000
36	150	110	78	150	35	60	129	927
4,950	13,950	16,350	11,100	20,775	4,050	8,850	17,250	119,700
104	47	48	56	43	74	119	49	723
14,625	4,950	4,650	6,375	5,475	10,200	18,150	6,150	95,175
2	6	6	5	0	1	0	5	96
225	750	1,425	750	0	75	0	525	14,850
2,061	1,926	2,084	1,771	1,770	1,565	2,836	3,354	23,502
290,250	260,550	302,700	234,975	237,225	217,125	427,800	439,050	3,236,025

(7) 水道事業収益の推移

科目	年度		5			6		
	金額・比率		金額	構成比	前年対比	金額	構成比	前年対比
			円	%	%	円	%	%
営業収益			50,638,105,497	86.60	112.8	52,099,092,922	87.86	102.89
給水収益			46,484,700,741	79.50	115.0	47,839,565,323	80.68	102.91
受託給水工事収益			2,537,755,623	4.34	85.9	2,440,152,352	4.11	96.15
その他営業収益			1,615,649,133	2.76	107.4	1,819,375,247	3.07	112.61
営業外収益			6,186,609,602	10.58	91.1	5,537,170,215	9.34	89.50
水道利用加入金			4,524,750,000	7.74	92.2	3,918,675,000	6.61	86.61
受取利息			164,929,976	0.28	38.1	184,613,736	0.31	111.93
一般会計からの補助金			987,000,000	1.69	100.8	978,000,000	1.65	99.09
国庫補助金			0	0.00	-	0	-	0.00
雑収益			509,929,626	0.87	108.2	455,881,479	0.77	89.40
特別利益			1,651,176,720	2.82	646.0	1,660,721,786	2.80	100.58
特別利益			1,651,176,720	2.82	646.0	1,660,721,786	2.80	100.58
計			58,475,891,819	100.00	112.6	59,296,984,923	100.00	101.40
指数			100.0	-	-	101.4	-	-
当年度純利益(純損失)			970,218,423	-	-	915,937,005	-	-
年間有収水量(分水量を含む) m ³			346,946,103	-	-	352,765,771	-	-

(注) 消費税相当額は、含まれておりません。

(8) 水道事業費用の推移

科目	年度		5			6		
	金額・比率		金額	構成比	前年対比	金額	構成比	前年対比
			円	%	%	円	%	%
営業費用			48,625,476,453	84.56	105.44	49,241,745,949	84.35	101.27
原水及び浄水費			14,890,025,506	25.89	110.04	14,968,619,283	25.64	100.53
配水費			7,597,414,440	13.21	110.00	7,743,047,737	13.26	101.92
給水費			4,528,777,045	7.88	104.51	4,899,398,870	8.39	108.18
受託給水工事費			2,398,781,511	4.17	86.85	2,352,378,679	4.03	98.07
業務費			5,809,096,999	10.10	102.58	5,839,174,021	10.00	100.52
総係費			4,209,007,019	7.32	97.55	3,955,121,057	6.78	93.97
減価償却費			7,444,823,975	12.95	109.30	8,033,490,649	13.76	107.91
資産減耗費			1,747,549,958	3.04	97.35	1,450,515,653	2.49	83.00
営業外費用			8,871,198,980	15.43	104.59	9,137,277,721	15.65	103.00
支払利息			7,656,533,611	13.31	105.22	7,993,519,728	13.69	104.40
繰延勘定償却費			206,787,742	0.36	100.00	133,644,671	0.23	64.63
補助金			987,000,000	1.72	100.82	978,000,000	1.68	99.09
雑支出			20,877,627	0.04	107.04	32,113,322	0.05	153.82
特別損失			8,997,963	0.01	皆増	2,024,248	0.00	22.50
特別損失			8,997,963	0.01	皆増	2,024,248	0.00	22.50
計			57,505,673,396	100.00	105.32	58,381,047,918	100.00	101.52
指数			100.0	-	-	101.5	-	-

(注) 消費税相当額は、含まれておりません。

7			8			9		
金額	構成比	前年対比	金額	構成比	前年対比	金額	構成比	前年対比
円	%	%	円	%	%	円	%	%
51,773,957,789	90.86	99.38	50,255,474,500	90.75	97.07	58,894,263,718	92.64	117.19
47,819,518,236	83.92	99.96	45,852,493,554	82.80	95.89	54,898,852,543	86.36	119.73
2,325,091,060	4.08	95.28	2,762,154,731	4.99	118.80	2,276,183,588	3.58	82.41
1,629,348,493	2.86	89.56	1,640,826,215	2.96	100.70	1,719,227,587	2.70	104.78
5,107,315,522	8.96	92.24	4,881,813,248	8.81	95.58	4,666,688,082	7.34	95.59
3,612,225,000	6.34	92.18	3,425,550,000	6.18	94.83	3,236,025,000	5.09	94.47
69,780,981	0.12	37.80	33,744,300	0.06	48.36	31,041,723	0.05	91.99
978,000,000	1.72	100.00	992,000,000	1.79	101.43	992,000,000	1.56	100.00
0	0.00	-	812,359	0.00	皆増	44,490,000	0.07	5,476.64
447,309,541	0.78	98.12	429,706,589	0.78	96.06	363,131,359	0.57	84.51
100,564,164	0.18	6.06	243,430,887	0.44	242.07	10,955,190	0.02	4.50
100,564,164	0.18	6.06	243,430,887	0.44	242.07	10,955,190	0.02	4.50
56,981,837,475	100.00	96.10	55,380,718,635	100.00	97.19	63,571,906,990	100.00	114.79
97.4	-	-	94.7	-	-	108.7	-	-
1,059,142,308	-	-	2,966,688,463	-	-	4,802,695,479	-	-
354,396,048	-	-	346,424,688	-	-	347,947,405	-	-

7			8			9		
金額	構成比	前年対比	金額	構成比	前年対比	金額	構成比	前年対比
円	%	%	円	%	%	円	%	%
48,439,202,793	83.46	98.37	48,617,771,319	83.32	100.37	48,980,335,569	83.34	100.75
15,130,668,324	26.07	101.08	15,036,467,873	25.77	99.38	15,234,760,209	25.92	101.32
7,054,613,451	12.15	91.11	6,845,637,185	11.73	97.04	6,884,946,371	11.71	100.57
4,595,001,037	7.92	93.79	4,448,872,947	7.62	96.82	4,360,639,871	7.42	98.02
2,277,856,193	3.92	96.83	2,681,102,554	4.60	117.70	2,179,105,962	3.71	81.28
5,830,382,997	10.05	99.85	5,829,973,699	9.99	99.99	5,831,881,833	9.92	100.03
3,710,281,289	6.39	93.81	3,452,751,719	5.92	93.06	3,477,288,271	5.92	100.71
8,565,599,189	14.76	106.62	9,137,107,065	15.66	106.67	9,715,264,709	16.53	106.33
1,274,800,313	2.20	87.89	1,185,858,277	2.03	93.02	1,296,448,343	2.21	109.33
9,599,840,460	16.54	105.06	9,729,635,779	16.68	101.35	9,788,875,942	16.66	100.61
8,568,589,497	14.76	107.19	8,693,362,238	14.90	101.46	8,751,467,754	14.89	100.67
8,955,250	0.02	6.70	7,059,500	0.01	78.83	6,474,500	0.01	91.71
978,000,000	1.68	100.00	992,000,000	1.70	101.43	992,000,000	1.69	100.00
44,295,713	0.08	137.94	37,214,041	0.07	84.01	38,933,688	0.07	104.62
1,936,530	0.00	95.67	0	0.00	皆減	0	0.00	-
1,936,530	0.00	95.67	0	0.00	皆減	0	0.00	-
58,040,979,783	100.00	100.93	58,347,407,098	100.00	101.46	58,769,211,511	100.00	100.72
100.9	-	-	101.5	-	-	102.2	-	-

(9) 経営分析比率表

分析項目		比率					算式
		5年度	6年度	7年度	8年度	9年度	
施設 効率	施設利用率 (%)	82.3	83.5	82.9	80.5	81.0	日平均送水量 1,048,535 m ³ 施設能力 1,294,060 m ³
	最大稼働率 (%)	98.5	101.9	101.1	93.2	99.2	日最大送水量 1,283,743 m ³ 施設能力 1,294,060 m ³
	負荷率 (m ³)	83.5	81.9	82.0	86.4	81.7	日平均送水量 1,048,535 m ³ 日最大送水量 1,283,743 m ³
	配水管使用効率 (m ³)	51.1	51.2	50.3	48.3	48.1	年間送水量 382,715,456 m ³ 送配水管延長 7,959,690.0 m
経済 性	総資本利益率 (%)	0.35	0.30	0.33	0.87	1.33	純利益 4,802,695,479 円 平均総資本 360,235,202,569 円
	収益費用比率 (%)	101.7	101.6	98.2	94.6	108.2	総収益 63,571,906,990 円 総費用 58,769,211,511 円
生 産 性	職員1人あたりの 有収水水量 (m ³)	373,462	380,957	383,131	370,904	377,793	有収水量 347,947,405 m ³ 損益勘定職員数 921 人
	" 給水人口 (人)	2,723	2,756	2,768	2,759	2,818	給水人口 2,595,711 人 損益勘定職員数 921 人
	" 営業収益 (千円)	54,508	56,263	55,972	53,807	63,946	営業収益 58,894,263,718 円 損益勘定職員数 921 人
安 全 性	流動比率 (%)	158.5	173.6	167.2	143.8	211.2	流動資産 21,328,816,831 円 流動負債 10,100,149,602 円
	当座比率 (%)	150.8	165.0	159.0	97.8	195.6	現金預金+未収金 19,758,392,090 円 流動負債 10,100,149,602 円
	固定比率 (%)	205.5	208.0	212.0	214.6	207.3	固定資産 348,480,256,542 円 自己資本 168,076,182,999 円
	自己資本構成比率 (%)	44.7	44.5	44.3	44.3	45.4	自己資本 168,076,182,999 円 資本+負債 369,845,893,073 円
	固定負債構成比率 (%)	50.2	51.2	52.1	52.3	51.8	固定負債+借入資本金 191,669,560,472 円 資本+負債 369,845,893,073 円
	固定資産構成比率 (%)	91.8	92.6	94.0	95.1	94.2	固定資産 348,480,256,542 円 総資産 369,845,893,073 円

(注) 1 施設能力については、それぞれ前年度末の数値を用いた。

2 消費税相当額は、含まれておりません。

(10) 水道料金原価計算表

区 分	金 額	備 考
A 供給単価	157 円 78 銭	水道料金 54,898,852,543 円 有収水量 347,947,405 m ³
B 給水原価	159 円 66 銭	事業費用(受託給水工事費、補助金を除く) 55,553,615,549 円 有収水量 347,947,405 m ³
C 供給損失 A - B	1 円 88 銭	
D 付帯収益	15 円 68 銭	63,571,906,990 円 - 54,898,852,543 円 - 2,179,105,962 円 - 1,036,490,000 円 事業収益 - 水道料金 - 受託給水工事費 - 補助金 有収水量 347,947,405 m ³
E 純利益 C + D	13 円 80 銭	

(注) 消費税相当額は、含まれておりません。

(11) 年度別供給単価及び給水原価の推移

区分	年度				
	5	6	7	8	9
	円 銭	円 銭	円 銭	円 銭	円 銭
供給単価	133 98	135 61	134 93	132 36	157 78
給水原価	155 99	156 05	154 59	157 82	159 66
原水及び浄水費	42 92	42 43	42 69	43 40	43 66
配水費	21 90	21 95	19 91	19 76	19 79
給水費	13 05	13 89	12 97	12 84	12 53
業務費	16 74	16 55	16 45	16 83	16 76
総係費	12 13	11 21	10 47	9 97	9 99
減価償却費	21 46	22 77	24 17	26 38	27 92
資産減耗費	5 04	4 11	3 60	3 42	3 73
支払利息	22 07	22 66	24 18	25 09	25 15
雑支出	0 08	0 10	0 12	0 11	0 11
繰延勘定償却費	0 60	0 38	0 03	0 02	0 02
供給損()益	22 01	20 44	19 66	25 46	1 88
付帯収益	24 80	23 04	16 67	16 90	15 68
受託工事収益	0 40	0 25	0 13	0 23	0 28
水道利用加入金	13 04	11 11	10 19	9 89	9 30
その他	11 36	11 68	6 35	6 78	6 10
純損()益	2 79	2 60	2 99	8 56	13 80

(注) 1 雑支出には特別損失を含む。
2 消費税相当額は、含まれておりません。

(12) 水 道 料 金

種別	改正年月日 区 分	昭和 8. 3.31 (条例第4号)		昭和 9.11. 1 (条例第5号) 10. 4. 1 (" 第4号) 10.10.20 (" 第11号) 11.11. 1 (" 第9号)		昭和 20.12.27 (条例第6号) 21. 9.21 (" 第12号) 22. 9.11 (" 第20号)		昭和 23. 7. 5 (条例第15号)	
		単 位	金 額	単 位	金 額	単 位	金 額	単 位	金 額
家事用及び 営業用	基本	13m ³ まで	円 2.00	13m ³ まで	円 2.00	10m ³ まで	円 20.00	10m ³ まで	円 35.00
	超	1m ³ 増すごとに	0.15	1m ³ 増すごとに		1m ³ 増すごとに	3.00	1m ³ 増すごとに	4.00
	過			200m ³ まで 500m ³ まで 1,000m ³ まで 1,000m ³ 超過	0.15 0.12 0.10 0.09				
湯屋営業用	基本	200m ³ まで	18.00	同	左	200m ³ まで	160.00	100m ³ まで	350.00
	超過	1m ³ 増すごとに	0.09	同	左	1m ³ 増すごとに	1.00	1m ³ 増すごとに	4.00
工業用	基本	5m ³ まで	1.00	5m ³ まで	1.00	100m ³ まで	180.00	100m ³ まで	400.00
	超	1m ³ 増すごとに	0.20	1m ³ 増すごとに		1m ³ 増すごとに	2.20	1m ³ 増すごとに	5.00
	過			200m ³ まで 500m ³ まで 1,000m ³ まで 5,000m ³ まで 5,000m ³ 超過	0.20 0.16 0.13 0.10 0.08				
駐留軍用		-	-		-		-		
一時用	基本	5m ³ まで	1.00	同	左	廃	止	-	
	超過	1m ³ 増すごとに	0.20	同	左	廃	止	-	
娯楽用	基本	5m ³ まで	2.00	同	左	廃	止	-	
	超過	1m ³ 増すごとに	0.50	同	左	廃	止	-	
共用せん	基本	-		-		1世帯8m ³ まで	10.00	10m ³ まで	30.00
	超過	-		-		1m ³ 増すごとに	2.00	1m ³ 増すごとに	3.50
定額専用せん	1世帯5人まで		1.50	同	左		17.00		35.00
	1人増すごとに		0.20	同	左		4.00		4.00
	支せん1増すごとに		0.40	同	左		5.00		8.50
	同居世帯1人につき		-	-			4.00		7.00
	浴槽使用1箇所		0.50	同	左		5.00		8.50
	同支せん付		1.00	同	左	廃	止		-
定額共用せん	1世帯5人まで		0.60	同	左		8.00		30.00
	1人増すごとに		0.10	同	左		2.00		3.50
	浴槽使用1箇所		0.30	同	左		4.00		7.00
	同支せん付		1.00	同	左	廃	止		-
	同居世帯1人につき		-	-			2.00		3.00
	牛馬用1頭につき								
	自家用 営業用		0.50 0.30	同 同	左 左	廃 廃	止 止		- -
消火せん		2.00	同	左		10.00		17.00	
備考									

の 変 せ ん

昭和 23. 9. 9 (条例第 82 号)		昭和 24. 6. 28 (条例第 122 号)		昭和 26. 3. 31 (条例第 28 号)		昭和 27. 3. 31 (条例第 2 号)		昭和 29. 4. 6 (条例第 11 号)		
単 位	金 額	単 位	金 額	単 位	金 額	単 位	金 額	単 位	金 額	
10m ³ まで	円 55.00	10m ³ まで	円 70.00	10m ³ まで	円 95.00	10m ³ まで	円 110.00	10m ³ まで	円 130.00	
1m ³ 増すごとに	6.00	1m ³ 増すごとに	8.00	1m ³ 増すごとに	11.00	1m ³ 増すごとに	12.00	1m ³ 増すごとに	14.50	
100m ³ まで	450.00	100m ³ まで	550.00	100m ³ まで	700.00	200m ³ まで	1,500.00	200m ³ まで	1,700.00	
1m ³ 増すごとに	5.00	1m ³ 増すごとに	6.00	1m ³ 増すごとに	8.00	1m ³ 増すごとに	9.00	1m ³ 増すごとに	10.50	
100m ³ まで	550.00	100m ³ まで	700.00	100m ³ まで	950.00	100m ³ まで	1,100.00	100m ³ まで	1,300.00	
1m ³ 増すごとに	6.00	1m ³ 増すごとに	8.00	1m ³ 増すごとに	10.00	1m ³ 増すごとに	12.00	1m ³ 増すごとに	14.50	
-	-	-	-	1m ³ につき	9.50	1m ³ につき	11.00	廃 止		
-	-	-	-	-	-	-	-	1m ³ につき	15.50	
-	-	-	-	-	-	-	-	-	-	
-	-	-	-	-	-	-	-	-	-	
-	-	-	-	-	-	-	-	-	-	
10m ³ まで	50.00	10m ³ まで	65.00	10m ³ まで	90.00	10m ³ まで	100.00	10m ³ まで	115.00	
1m ³ 増すごとに	6.00	1m ³ 増すごとに	8.00	1m ³ 増すごとに	10.00	1m ³ 増すごとに	11.00	1m ³ 増すごとに	13.00	
55.00		70.00		95.00		110.00		基本	1世帯 5人まで	130.00
8.00		12.00		15.00		17.00		超	1人増す ごとに	20.50
12.00		16.00		22.00		22.00	廃	止		
10.00		13.00		15.00		17.00		過	同居世帯 1人ごと に	20.50
12.00		17.00		25.00		25.00	廃	止		
-		-		-		-		-		
50.00		65.00		90.00		100.00		基本	1世帯 5人まで	115.00
7.00		9.00		10.00		12.00		超	1人増す ごとに	14.50
10.00		13.00		20.00		20.00	廃	止		
-		-		-		-		-		
5.00		7.00		10.00		12.00		過	同居世帯 1人ごと に	14.50
-		-		-		-		-		
-		-		-		-		-		
25.00		33.00		演習用1せん1回 20分までごとに	45.00	45.00		基本	演習用1せん1 回の分まで	60.00
								超過	20分超 ごとに	60.00

昭和 52.12.27 (条例第48号) ただし、施工は 昭和53年4月1日		昭和 55.12.23 (条例第59号) ただし、施工は 昭和56年4月1日		平成 元.3.20 (条例第5号) ただし、施工は 平成元年7月1日		平成 4.12.22 (条例第61号) ただし、施工は 平成5年4月1日		平成 8.12.25 (条例第46号) ただし、施工は 平成9年4月1日		平成 9.3.25 (条例第2号) ただし、施工は 平成9年4月1日	
単 価	金 額	単 価	金 額	単 価	金 額	単 価	金 額	単 価	金 額	単 価	金 額
8m ³ まで	円 340.00	8m ³ まで	円 420.00	同	左	8m ³ まで	円 496.00	8m ³ まで	円 602.00	同	左
(1m ³ につき) m ³ m ³ 9 ~ 15	60.00	(1m ³ につき) m ³ m ³ 9 ~ 15	75.00	同	左	(1m ³ につき) m ³ m ³ 9 ~ 15	88.00	(1m ³ につき) m ³ m ³ 9 ~ 15	107.00	同	左
16 ~ 20	65.00	16 ~ 20	80.00			16 ~ 20	94.00	16 ~ 20	114.00		
21 ~ 30	85.00	21 ~ 30	105.00			21 ~ 30	124.00	21 ~ 30	151.00		
31 ~ 50	120.00	31 ~ 50	150.00			31 ~ 50	178.00	31 ~ 50	216.00		
51 以上	155.00	51 以上	190.00			51 以上	225.00	51 以上	273.00		
8m ³ まで	340.00	8m ³ まで	420.00	同	左	8m ³ まで	496.00	8m ³ まで	602.00	同	左
1m ³ 増すごとに	33.00	1m ³ 増すごとに	40.00	同	左	1m ³ 増すごとに	47.00	1m ³ 増すごとに	57.00	同	左
8m ³ まで	340.00	8m ³ まで	420.00	同	左	8m ³ まで	496.00	8m ³ まで	602.00	同	左
(1m ³ につき) m ³ m ³ 9 ~ 50	100.00	(1m ³ につき) m ³ m ³ 9 ~ 50	125.00	同	左	(1m ³ につき) m ³ m ³ 9 ~ 50	148.00	(1m ³ につき) m ³ m ³ 9 ~ 50	180.00	同	左
51 ~ 100	115.00	51 ~ 100	140.00			51 ~ 100	165.00	51 ~ 100	200.00		
101 ~ 300	145.00	101 ~ 300	180.00			101 ~ 300	213.00	101 ~ 300	259.00		
301 ~ 1,000	180.00	301 ~ 1,000	220.00			301 ~ 1,000	260.00	301 ~ 1,000	316.00		
1,001 ~ 10,000	210.00	1,001 ~ 10,000	260.00			1,001 ~ 10,000	307.00	1,001 ~ 10,000	373.00		
10,001 ~ 20,000	235.00	10,001 ~ 20,000	290.00			10,001 ~ 20,000	342.00	10,001 ~ 20,000	415.00		
20,001 ~ 30,000	255.00	20,001 ~ 30,000	315.00			20,001 ~ 30,000	372.00	20,001 ~ 30,000	452.00		
30,001 以上	280.00	30,001 以上	345.00			30,001 以上	408.00	30,001 以上	496.00		
-	-	-	-	-	-	-	-	-	-	-	-
8m ³ まで	700.00	8m ³ まで	870.00	同	左	8m ³ まで	1,028.0 0	8m ³ まで	1,249.0 0	同	左
1m ³ 増すごとに	330.00	1m ³ 増すごとに	410.00	同	左	1m ³ 増すごとに	485.00	1m ³ 増すごとに	589.00	同	左
-	-	-	-	-	-	-	-	-	-	-	-
8m ³ まで	260.00	8m ³ まで	320.00	同	左	8m ³ まで	378.00	廃 止		同	左
1m ³ 増すごとに	33.00	1m ³ 増すごとに	40.00	同	左	1m ³ 増すごとに	47.00				
-	-	-	-	-	-	-	-	-	-	-	-
-	-	-	-	-	-	-	-	-	-	-	-
-	-	-	-	-	-	-	-	-	-	-	-
23.96%		23.67%		3.00%		18.10%		21.47%		2.00%	

料金表から算出した金額に消費税を加算する。

(13) 中・高層住宅等の戸数の推移

所別	年度別	平成5年度		平成6年度		平成7年度		平成8年度		平成9年度	
		か所数	戸数	か所数	戸数	か所数	戸数	か所数	戸数	か所数	戸数
相模原	料金適用	147	3,693	145	3,775	142	3,522	137	3,445	126	3,296
	各戸検針・各戸収納	1,499	29,684	1,624	32,036	1,774	35,148	1,859	37,668	1,927	39,206
相模原南	料金適用	141	1,835	120	1,495	112	1,418	109	1,380	103	1,320
	各戸検針・各戸収納	1,013	23,839	1,100	25,938	1,155	27,406	1,211	29,594	1,252	31,068
津久井	料金適用	10	94	10	94	11	102	10	102	9	102
	各戸検針・各戸収納	36	597	36	624	38	687	39	691	42	757
逗子	料金適用	33	620	32	613	32	664	32	974	30	1,237
	各戸検針・各戸収納	89	2,339	93	2,408	98	2,459	99	2,534	107	2,704
鎌倉	料金適用	76	2,107	72	1,823	71	1,813	69	1,799	69	1,799
	各戸検針・各戸収納	218	6,410	226	6,971	229	7,000	241	7,112	260	7,361
藤沢	料金適用	173	3,101	155	2,801	151	3,047	149	2,790	155	2,778
	各戸検針・各戸収納	625	23,769	660	24,934	697	25,916	738	26,952	791	28,236
湘南台	料金適用	43	1,037	38	963	38	1,054	37	1,073	37	1,136
	各戸検針・各戸収納	275	6,273	304	6,625	332	7,416	336	7,445	355	7,891
茅ヶ崎	料金適用	23	1,689	19	1,561	19	1,538	23	1,536	22	1,520
	各戸検針・各戸収納	318	15,544	346	16,422	370	16,917	392	17,514	413	18,047
平塚	料金適用	87	1,434	84	1,175	83	1,236	82	1,040	78	980
	各戸検針・各戸収納	592	17,215	626	18,169	664	19,127	689	19,699	723	20,167
二宮	料金適用	20	249	18	244	17	235	17	235	17	235
	各戸検針・各戸収納	51	1,630	51	1,648	57	1,718	57	1,719	57	1,736
大和	料金適用	97	1,723	97	1,645	95	1,436	76	910	70	826
	各戸検針・各戸収納	914	21,476	987	23,365	1,068	25,539	1,008	23,578	1,025	24,361
綾瀬	料金適用							13	285	13	285
	各戸検針・各戸収納							121	3,784	122	3,833
厚木	料金適用	81	1,533	74	1,456	70	1,430	68	1,395	67	1,405
	各戸検針・各戸収納	532	12,199	575	13,218	607	14,328	635	15,295	655	16,281
海老名	料金適用	26	591	29	693	30	646	32	667	42	644
	各戸検針・各戸収納	236	8,547	268	9,508	287	9,918	312	10,841	325	11,268
伊勢原	料金適用	29	350	28	346	30	358	27	333	30	368
	各戸検針・各戸収納	268	6,938	284	7,396	303	7,812	317	7,935	327	8,033
箱根	料金適用	3	39	3	39	3	39	3	39	3	39
	各戸検針・各戸収納	6	124	7	128	7	147	7	146	7	146
合計	料金適用	989	20,095	924	18,723	904	18,538	884	18,003	871	17,970
	各戸検針・各戸収納	6,672	178,117	7,261	189,390	7,686	201,538	8,061	212,507	8,388	221,095

(14) 水道料金減免実施状況

区分	家事用			業務用			合計	
	生活保護等	老人ホーム及び生活ホーム	小計	社会福祉施設	医療施設	小計		
所別年度	5	7,617 46,433,267	73(92) 49,556,721	7,690 95,989,988	216(238) 67,721,464	106(112) 87,387,247	322 155,108,711	8,012 251,098,699
	6	9,158 59,502,822	79(101) 56,694,266	9,237 116,197,088	220(239) 69,566,851	104(113) 92,788,824	324 162,355,675	9,561 278,552,763
	7	10,852 70,937,447	82(108) 60,225,295	10,934 131,162,742	264(252) 73,166,026	106(114) 93,549,399	370 166,715,425	11,304 297,878,167
	8	12,747 82,378,281	84(99) 59,773,952	12,831 142,152,233	300(265) 71,910,584	110(114) 88,852,736	410 160,763,320	13,241 302,915,553
	9	15,297 128,602,501	104(123) 77,398,397	15,401 206,000,898	308(273) 94,661,724	108(112) 109,689,094	416 204,350,818	15,817 410,351,716
相模原	2,388 19,665,743	16(14) 7,090,360	2,404 26,756,103	38(32) 11,892,932	18(19) 23,392,305	56 35,285,237	2,460 62,041,340	
相模原南	1,328 10,702,123	6(8) 1,334,231	1,334 12,036,354	21(20) 2,565,020	13(12) 10,158,416	34 12,723,436	1,368 24,759,790	
津久井	247 2,202,016	3(3) 2,498,486	250 4,700,502	5(3) 1,267,271	4(4) 2,012,478	9 3,279,749	259 7,980,251	
逗子	454 4,006,822	2(2) 3,623,995	456 7,630,817	8(6) 1,583,654	2(2) 514,125	10 2,097,779	466 9,728,596	
鎌倉	1,063 9,316,034	8(8) 5,101,751	1,071 14,417,785	18(15) 3,528,271	15(15) 13,973,725	33 17,501,996	1,104 31,919,781	
藤沢	1,770 14,998,335	8(8) 7,945,594	1,778 22,943,929	23(20) 6,481,317	6(6) 3,637,861	29 10,119,178	1,807 33,063,107	
湘南台	862 7,233,244	9(8) 5,575,106	871 12,808,350	25(20) 7,869,728	4(4) 1,404,585	29 9,274,313	900 22,082,663	
茅ヶ崎	1,390 11,894,294	10(10) 8,279,544	1,400 20,173,838	32(31) 9,293,060	6(7) 7,944,962	38 17,238,022	1,438 37,411,860	
平塚	2,106 17,599,902	12(11) 7,830,879	2,118 25,430,781	46(45) 13,631,634	10(11) 9,689,368	56 23,321,002	2,174 48,751,783	
二宮	398 3,492,425	4(6) 4,850,859	402 8,343,284	18(17) 6,802,722	1(1) 3,053,104	19 9,855,826	421 18,199,110	
大和	928 7,561,959	9(16) 6,176,951	937 13,738,910	19(16) 4,337,059	8(9) 6,847,197	27 11,184,256	964 24,923,166	
綾瀬	364 3,046,888	2(4) 1,755,836	366 4,802,724	12(13) 6,910,444	3(3) 1,304,182	15 8,214,626	381 13,017,350	
厚木	951 8,021,392	8(20) 6,658,334	959 14,679,726	25(20) 11,291,589	10(10) 6,001,766	35 17,293,355	994 31,973,081	
海老名	522 4,350,952	3(1) 3,717,299	525 8,068,251	7(7) 3,241,525	4(4) 4,418,219	11 7,659,744	536 15,727,995	
伊勢原	488 4,196,500	4(4) 4,959,172	492 9,155,672	9(7) 2,653,175	3(4) 14,335,148	12 16,988,323	504 26,143,995	
箱根	38 313,872	0(0) 0	38 313,872	2(1) 1,312,323	1(1) 1,001,653	3 2,313,976	41 2,627,848	

(注) 1 上段は対象件数、下段は減免金額、単位は円。()は量水器数。

2 平成5年4月1日から、医療施設を除き減免対象範囲を拡大した。

(15) 水道料金収納取扱状況

項目 所 年度	領収書発行 対象件数 件	内 訳					
		納入通知 件	構成比 %	口座振替 件	構成比 %	集金・窓口収納等 件	構成比 %
5	961,275	156,155	16.2	795,154	82.8	9,966	1.0
6	984,017	163,518	16.6	811,032	82.4	9,467	1.0
7	1,003,930	157,392	15.7	839,372	83.6	7,166	0.7
8	1,027,164	158,269	15.4	864,758	84.2	4,137	0.4
9	1,045,110	159,800	15.3	881,421	84.3	3,889	0.4
相 模 原	139,797	24,470	17.5	114,941	82.2	386	0.3
相 模 原 南	106,053	18,688	17.6	86,843	81.9	522	0.5
津 久 井	21,930	2,628	12.0	19,207	87.6	95	0.4
逗 子	35,571	4,354	12.2	31,101	87.4	116	0.3
鎌 倉	69,421	9,417	13.6	59,871	86.2	133	0.2
藤 沢	105,514	15,297	14.5	89,721	85.0	496	0.5
湘 南 台	46,647	7,115	15.3	39,164	84.0	368	0.8
茅 ヶ 崎	99,467	13,066	13.1	86,268	86.7	133	0.1
平 塚	96,690	14,115	14.6	82,211	85.0	364	0.4
二 宮	27,271	2,374	8.7	24,859	91.2	38	0.1
大 和	90,366	16,948	18.8	73,173	81.0	245	0.3
綾 瀬	29,110	4,379	15.0	24,622	84.6	109	0.4
厚 木	90,401	15,000	16.6	74,952	82.9	449	0.5
海 老 名	43,804	6,176	14.1	37,324	85.2	304	0.7
伊 勢 原	39,307	4,895	12.5	34,297	87.3	115	0.3
箱 根	3,761	878	23.3	2,867	76.2	16	0.4

(16) 水道利用加入金の変せん

(消費税抜き)

量水器の区分	昭和48年3月31日(条例第40号) ただし施行は48年4月1日		昭和50年12月27日(条例第57号) ただし施行は51年4月1日	
	金額(円)		金額(円)	
口径25mm以下	量水器1個につき	100,000	量水器1個につき	150,000
口径25mmを超え40mm以下のもの	"	850,000	"	1,275,000
口径40mmを超え50mm以下のもの	"	1,300,000	"	1,950,000
口径50mmを超え75mm以下のもの	"	3,100,000	"	4,650,000
口径75mmを超え100mm以下のもの	"	5,300,000	"	7,950,000
口径100mmを超え150mm以下のもの	"	12,000,000	"	18,000,000
口径150mmを超えるもの	"	12,000,000円 に管理者が定める額を加えた額	"	18,000,000円 に管理者が定める額を加えた額
備考	新設		改定率 50%	

(17) 水道利用加入金他事業者の状況

事業者名	加入金徴収金額(口径mm・単位千円)(消費税抜き)											収入科目	
	13	20	25	40	50	75	100	150	200	250	300	収益的	資本的
神奈川県	150	150	150	1,275	1,950	4,650	7,950	18,000		-	-		
札幌市	56	160	285	900	1,620	4,500	9,200	26,000		-	-		
仙台市	87	162	401	1,240	2,140	5,800	11,800	34,000		-	-		
横浜市	150	150	150	1,275	1,950	4,650	7,950	18,000		-	-		
川崎市	150	150	150	1,250	1,950	4,450	7,950	17,950	40,000	70,000	110,000		
横須賀市	150	150	430	1,310	2,000	4,840	8,300	18,800	42,200	-	-		
小田原市	85	85	100	800	1,200	3,000	5,000	11,000	16,000		-		
名古屋市	家事用20 その他40	家事用60 その他120	280	720	1,200	2,500	4,500	10,000	18,000		-		
京都市	45	90	135	460	820	2,980	9,160	25,000	53,000	-	-		
大阪市	-	-	-	-	-	2,300	5,000	15,000	31,000	56,000	91,000		
神戸市	40	60	100	320	540	1,460	3,000	8,000	17,000	-	-		
広島市	50	125	230	800	1,500	4,400	8,800	24,800	52,800	-	-		
福岡市	75	180	370	1,310	2,400	7,000	15,000	41,000	77,000	137,000	-		
北九州市	44	72	220	734	1,280	3,530	7,210	20,000	40,000	71,000	112,000		
千葉県	100	270	460	1,400	2,500	6,700	14,000	38,000	78,000	138,000	219,000		

(注1) 印は、当該口径以上は、管理者等が別に定める。

(注2) 平成10年3月31日現在

(注3) 東京都は、水道利用加入金の制度なし。

付 録

(1) 各 都 市 水

区分		料金体系		用 途	
		事業者		神奈川県	
家 事 用	基 本 料 金	8m ³ まで 602 円		10m ³ まで 740 円	
	超 過 料 金 (1 m ³ につき)	9m ³ ~ 15m ³ 107 円 16 ~ 20 114 21 ~ 30 151	31m ³ ~ 50m ³ 216 円 51 以上 273	11m ³ ~ 20m ³ 149 円 21 ~ 30 200 31 ~ 50 238 51 ~ 100 258	101 以上 292 円
営 業 用	基 本 料 金	8m ³ まで 602 円		(業務用) 10m ³ まで 740 円	
	超 過 料 金 (1 m ³ につき)	m ³ m ³ 円 9 ~ 50 180 51 ~ 100 200 101 ~ 300 259 301 ~ 1,000 316	m ³ m ³ 円 1,001 ~ 10,000 373 10,001 ~ 20,000 415 20,001 ~ 30,000 452 30,001 以上 496	m ³ m ³ 円 11 ~ 20 149 21 ~ 30 200 31 ~ 50 238 51 ~ 100 258	m ³ m ³ 円 101 ~ 300 282 301 ~ 1,000 323 1,001 ~ 10,000 358 10,001 以上 382
公 共 用	基 本 料 金	営業用に同じ		業務用に同じ	
	超 過 料 金 (1 m ³ につき)				
工 業 用	基 本 料 金	営業用に同じ		業務用に同じ	
	超 過 料 金 (1 m ³ につき)				
浴 場 用	基 本 料 金	8m ³ まで 602 円		10m ³ まで 740 円	
	超 過 料 金 (1 m ³ につき)	9 以上 57		11 以上 40	
一 時 用	基 本 料 金	8m ³ まで 1,249 円		業務用に同じ	
	超 過 料 金 (1 m ³ につき)	9 以上 589			
娯 楽 用	基 本 料 金	営業用に同じ		業務用に同じ	
	超 過 料 金 (1 m ³ につき)				
共 用 せ ん	基 本 料 金	-		-	
	超 過 料 金 (1 m ³ につき)	-		-	
実 施 年 月 日		9 . 4 . 1		8 . 1 . 1	
給 水 人 口		2,595,711 人		3,374,200 人	

(注1) 料金は、消費税相当額抜き金額である。

(注2) 給水人口は平成9年度決算の数字である。

道 料 金 表

別		料				金				
川 崎 市		小 田 原 市				大 阪 市				
(一般用) 10m ³ まで (ただし 8m ³ 以下)	720 円 530 円)	10m ³ まで	610 円		(一般用) 10m ³ まで	950 円				
11m ³ ~ 20m ³	139 円	11m ³ ~ 15m ³	80 円	21m ³ ~ 30m ³	140 円	11m ³ ~ 20m ³	97 円	101m ³ ~ 200m ³	293 円	
21 ~ 25	185	16 ~ 20	100	31m ³ ~ 50m ³	180	21 ~ 30	124	201 ~ 1,000	342	
26 ~ 30	194			51 以上	190	31 ~ 50	168	1,001 以上	368	
31 ~ 50	209					51 ~ 100	230			
51 ~ 100	253									
101 ~ 200	278									
	30,001 以上		411							
一般用と同じ		(事業用) 10m ³ まで	670 円		一般用と同じ					
		11m ³ ~ 15m ³	115 円	51m ³ ~ 300m ³	220 円					
		16 ~ 20	125	301 ~ 1,000	245					
		21 ~ 30	145	1,001 以上	260					
		31 ~ 50	180							
一般用と同じ		事業用と同じ					一般用と同じ			
一般用と同じ		事業用と同じ					一般用と同じ			
10m ³ まで (ただし 8m ³ 以下 11 以上	720 円 530 円) 46	100m ³ まで	2,300 円		10m ³ まで	950 円				
		101 以上	40		11 以上	58				
一般用と同じ		10m ³ まで	4,400 円		10m ³ まで	950 円				
		1m ³ につき	365		11m ³ ~ 30m ³	209 円	51m ³ 以上	368 円		
					31 ~ 50	285				
一般用と同じ		事業用と同じ					一般用と同じ			
5m ³ まで	260 円	10m ³ まで	610 円		(廃 止)					
6 以上	46	11 以上	80							
7 . 10 . 1		7 . 1 . 1			9 . 6 . 1					
1,217,716 人		185,228 人			2,595,155 人					

各 都 市 水

区分		料金体系		用途別料金		口径		
		事業者		広 島 市		仙 台 市		
家 事 用	基 本 料 金	超 過 料 金 (1m ³ につき)	10m ³ まで	625 円			一 般 用 基本料金	
	11m ³ ~15m ³		97 円	41m ³ ~100m ³	210 円	13mm		580 円
営 業 用	基 本 料 金	超 過 料 金 (1m ³ につき)	10m ³ まで	625 円			20	1,250
	11m ³ ~15m ³		97 円	41m ³ ~100m ³	235 円	25	1,900	
公 共 用	基 本 料 金	超 過 料 金 (1m ³ につき)	16 ~ 20	153	101 以上	221	30	2,800
	21 ~ 40		185			40	5,300	
工 業 用	基 本 料 金	超 過 料 金 (1m ³ につき)	16 ~ 20	176	101 ~ 200	262	50	11,200
	21 ~ 40		208	201 以上	288	75	24,600	
浴 場 用	基 本 料 金	超 過 料 金 (1m ³ につき)	営業用に同じ				100	48,000
					150	130,000		
一 時 用	基 本 料 金	超 過 料 金 (1m ³ につき)	営業用に同じ				200	260,000
					従量料金 1m ³ につき			
娛 楽 用	基 本 料 金	超 過 料 金 (1m ³ につき)	営業用に同じ				13 ~ 25mm	
					1m ³ ~ 10m ³	80 円		
共 用 せ ん	基 本 料 金	超 過 料 金 (1m ³ につき)	営業用に同じ				11 ~ 20	185
					21 ~ 50	205		
実 施 年 月 日	基 本 料 金	超 過 料 金 (1m ³ につき)	10m ³ まで	625 円			51 ~ 100	240
	11m ³ ~15m ³		97			101 ~ 200	275	
給 水 人 口	16 以上	59					201 以上	310
					浴 場 用			
給 水 人 口	基 本 料 金	超 過 料 金 (1m ³ につき)	営業用に同じ				基本料金	一般用に同じ
					従量料金	1m ³ につき		
給 水 人 口	基 本 料 金	超 過 料 金 (1m ³ につき)	10m ³ まで	525 円			1m ³ ~ 200m ³	125 円
	11m ³ ~15m ³		60 円	21m ³ 以上	129 円	201 以上	185	
給 水 人 口	16 ~ 22	109					共用せん	
					基本料金	一般用に同じ		
給 水 人 口	基 本 料 金	超 過 料 金 (1m ³ につき)	営業用に同じ				従量料金	1m ³ につき
					1m ³ 以上	80 円		
給 水 人 口	基 本 料 金	超 過 料 金 (1m ³ につき)	10m ³ まで	525 円				
	11m ³ ~15m ³		60 円	21m ³ 以上	129 円			
給 水 人 口	16 ~ 22	109						
実 施 年 月 日			9 . 4 . 1			10 . 4 . 1		
給 水 人 口			1,125,266 人			966,391 人		

各 都 市 水

			口 径 別						
札幌市			名古屋市				京都市		
家事用			一般用				基本料金		
基本料金	10m ³ まで		基本料金				20mm以下	10m ³ まで	800円
	1,320円		13mm	10m ³ まで	705円		25	10	1,550
従量料金	1m ³ につき		20	10	1,150		40	10	2,240
11m ³ ～20m	200円		25	10	1,640		50	10	8,370
21～30	230		40	-	3,600		75以上	10	13,960
31～100	265		50	-	7,400		従量料金	1m ³ につき	
101～500	330		75	-	17,800		11m ³ ～30m ³	147円	
501～1,000	350		従量料金	1m ³ につき			31～100	171	
1,001以上	375		13・20・25mmについて				101～200	186	
家事用以外			m ³ m ³ m ³ m ³				201～500	201	
基本料金			11～20	150円	51～100	277円	501～5,000	236	
20mm以下	2,500円		21～30	212	101～300	302	5,001～10,000	271	
25	4,300		31～50	247	301以上	317	10,001以上	305	
40	19,000		40mm以上について				浴場用		
50	49,000		m ³ m ³ m ³ m ³				基本料金は上記のとおり		
75	216,000		1～50	247円	101～300	302円	従量料金	1m ³ につき	
100	244,000		51～100	277	301以上	317	11m ³ ～30m ³	147円	
150	511,000		業務用				31～100	171	
200	583,000		基本料金(基本水量は0)				101以上	35	
従量料金	1m ³ につき		40mm		4,400円		共用せん		
13～25mm(10m ³ 以下無料)			50		8,700		基本料金	8m ³ まで	440円
11m ³ ～30m ³	265円		75		21,600		従量料金	1m ³ につき	
31～100	305		100以上		45,200		9m ³ ～30m ³	20円	
101～500	330		従量料金	1m ³ につき			31～100	171	
501～1,000	350		m ³ m ³ m ³ m ³				101～200	186	
1,001以上	375		1～50	267円	101～300	322円	201～500	201	
40mm(30m ³ 以下無料)			51～100	297	301以上	327	501以上	236	
31m ³ ～100m ³	330円		浴場用						
101～500	345		基本料金						
501～1,000	360		10m ³ まで		705円				
1,001以上	375		超過料金		1m ³ につき				
50mm(100m ³ 以下無料)			11m ³ 以上		71円				
101m ³ ～500m ³	345円		共用せん						
501～1,000	360		基本料金						
1,001以上	375		8m ³ まで		440円				
75～100mm(500m ³ 以下無料)			超過料金		1m ³ につき				
501m ³ ～1,000m ³	360円		m ³ m ³ m ³ m ³						
1,001以上	375		9～10	115円	31～50	247円			
150mm以上(1,000m ³ 以下無料)			11～20	150	51～100	277			
1,001m ³ 以上	375円		21～30	212	101～300	302			
浴場用					301以上	317			
基本料金									
10m ³ まで	1,320円								
超過料金									
11m ³ 以上	145円								
9 . 4 . 1			8 . 2 . 1				8 . 1 . 1		
1,776,985人			2,147,447人				1,429,305人		

道 料 金 表 (続 き)

料		金		(一部用途別)	
神 戸 市 (市 街 地)		北 九 州 市		福 岡 市	
基本料金		基本料金		基本料金	
20mm 以下	740 円	13mm	10m ³ まで 730 円	13mm	850 円
25	1,490	20	" 930	20	1,330
40	3,900	25	" 1,270	25	3,110
50	7,600	40	4,200	40	10,920
75	17,900	50	9,200	50	21,100
100	35,000	75	20,200	75	59,700
150	89,000	100	42,200	100	129,200
200	183,000	150	116,000	150	319,000
従量料金	1m ³ につき	200	239,000	200	511,000
		250	404,000	250	946,000
一 般 用		300	642,000	従量料金	1m ³ につき
1 m ³ ~ 20 m ³	145 円	従量料金	1m ³ につき	家 事 用	
(ただし、20mm 以下につい ては 10m ³ 以下無料)		25mm 以下	} 116 円	25mm 以下	} 17 円
		11m ³ ~ 25m ³			
21m ³ ~ 30m ³	155	40mm 以上	} 116	40mm 以上	} 120 円
31 ~ 100	215	1m ³ ~ 25m ³			
101 以上	250	26m ³ ~ 50m ³	148	11m ³ ~ 20m ³	155 円
業 務 用		51 ~ 200	196	21 ~ 30	243
1m ³ ~ 30m ³	180 円	201 ~ 1,000	271	31 ~ 50	284
31 ~ 60	230	1,001 ~ 10,000	304	51 ~ 100	335
61 ~ 100	265	10,001 以上	335	101 以上	387
101 ~ 300	270	浴 場 用		家事用以外	
301 ~ 1,000	330	基本料金		25mm 以下	} 17 円
1,001 以上	360	10m ³ まで	730 円	1m ³ ~ 10m ³	
浴 場 用		超過料金	1m ³ につき	40mm 以上	} 175 円
基本料金	一般用に同じ	11m ³ 以上	75 円	1m ³ ~ 10m ³	
従量料金	1m ³ につき 100 円	共用せん		11m ³ ~ 30m ³	243
		基本料金		31 ~ 100	335
共用せん		10m ³ まで	580 円	101 ~ 300	416
基本料金		超過料金	1m ³ につき	301 ~ 1,000	497
10m ³ まで	500 円	11m ³ 以上	96 円	1,001 以上	542
超過料金	1m ³ につき			浴 場 用	
11m ³ 以上	80 円			従量料金	
				25mm 以下	} 17 円
				1m ³ ~ 10m ³	
				40mm 以上	} 35 円
				1m ³ ~ 10m ³	
				11m ³ 以上	44 円
				共用せん	
				基本料金	320 円
				従量料金	
				1m ³ ~ 8m ³	11 円
				9 以上	155 円
				一 時 用	1m ³ につき 973 円
9 . 4 . 1		元 . 6 . 1		9 . 4 . 1	
1,419,170 人		1,013,430 人		1,255,543 人	

(2) 平成9年度の気象概況

4月上旬は曇りや雨の日が続いた。その後、移動性高気圧におおわれて晴れる日が続いたが、4月の末から5月には低気圧や前線の影響を受けて曇りや雨の日が多くなった。

この間、一時的に寒気の流入もあり低温や大雨をもたらした。6月に入り梅雨前線の活動が活発となり曇りで低温の日が続き、下旬に入ると台風第7号と第8号が関東北部を通過し県内でも暴風雨となった。台風の通過後は太平洋高気圧におおわれて暑い日が続き、7月の中旬には再び梅雨前線が活発となり雨で低温の日が出現した。8月の中旬にはオホーツク海高気圧の張り出しが強く降水量が少なく低温の日が続いた。9月には台風第18、19、20号と日本付近へ接近したが本県への影響は少なく、秋雨前線の影響で曇りや雨の日が多くなった。10月は高気圧におおわれて晴れた日が多く、降水量は極めて少なかった。この傾向は11月も続き、月の中旬に曇りや雨の日が一時続いたが、その後、年末まで暖冬の傾向が続いた。1月は中旬に本州の南岸を発達した低気圧が通過し大雪をもたらした。2月は中旬以降低気圧や前線の通過が周期的にあり、平年に比べて降水量はやや多めとなり、気温もやや高くなった。3月は、周期的に低気圧や前線が通過し冬型の気圧配置となり強風の日があったが、月末は移動性高気圧におおわれて晴れた。

本年度は、日最高気温が30以上の日(真夏日)が48日、日最低気温が25以上の日(熱帯夜)が10日、日照時間は、平年比108.6%で、降水量は平年に比べて9.6%少なかった。

平成9年度気象年表

項目	月	4	5	6	7	8	9	10	11	12	1	2	3	平均
		気 温 ()	平均	14.7	18.5	21.8	25.6	26.3	22.5	18.1	14.0	8.9	5.1	6.8
最高	19.1		22.8	25.7	29.6	30.3	26.2	22.5	17.7	12.3	9.1	11.1	14.0	-
最低	11.0		15.2	18.8	22.7	23.5	19.8	14.4	10.6	5.6	1.8	3.4	5.8	-
湿 度 (%)	本年度	66	75	79	79	78	80	66	69	62	64	65	63	70.50
	平年差	-3	3	0	-2	0	1	-7	3	3	10	8	2	-
日 照 時 間 (時 間)	本年度	184.5	166.8	171.0	210.3	212.7	104.4	205.7	146.7	155.1	162.9	144.2	178.0	170.19
	平年差	25.9	-19.7	42.2	53.1	13.5	-19.1	70.6	7.5	-14.4	-10.7	-2.1	15.5	13.53
降 水 量 (mm)	本年度	146.5	182.5	159.5	139.0	50.0	184.0	23.0	107.5	47.5	133.5	120.5	124.5	118.17
	平年差	-0.2	30.9	-58	3.9	-96.3	-12.4	-151.0	3.5	-1.9	80.5	46	4	-12.58

(注) 日照時間 : 太陽電池式日照計による値である。

平 年 差 : 平年値との偏差。平年値は統計期間30年(1961~1990年)間の平均値である。

観測地点 : 横浜

項目	年度		
	9年度	8年度	平均値
日照時間(H)	2,042.3	2,113.0	1,880.0
降水量(mm)	1,418.0	1,633.0	1,569.0

(横浜地方気象台調べ:気象月報より)

(3) 拡張事業のあゆみ

神奈川県水道事業

種 別	創 設 (湘南水道)	創 設 (相模原水道)	第1次拡張	第2次拡張	第3次拡張	第4次拡張	第5次拡張
認可年月日	昭和8年3月30日	昭和15年3月28日	昭和17年8月27日	昭和21年5月27日 昭和22年8月22日	昭和24年1月25日 さく昭和24年10月17日 昭和25年8月11日	昭和30年3月30日 昭和36年3月20日	昭和36年1月13日 昭和40年3月31日
計画年次	昭和20年	昭和21年	昭和25年	同 左	同 左	昭和40年	昭和42年
建設期間	昭和8年3月 ～昭和11年3月	昭和15年3月 ～昭和17年3月	昭和17年8月 ～昭和20年3月	昭和21年6月 ～昭和22年10月	昭和24年2月 ～昭和26年3月	昭和28年5月 ～昭和37年3月	昭和36年4月 ～昭和42年3月
事業費	5,500千円	3,700千円	1,250千円	5,600千円	22,000千円	2,852,640千円	7,977,616千円
水 源	寒川町宮山	城山町 川尻字谷ヶ原	寒川町宮山	同 左	同 左	同左のほか 大和市草柳 座間町栗原	同 左
給水区域内人口	423,560人	74,437人	633,567人	同 左	同 左	829,620人	1,178,900人
給水人口	350,300人	33,000人	483,560人	同 左	同 左	425,410人	989,500人
給水量	45,000m ³	11,743m ³	77,380m ³	同 左	同 左	196,400m ³	412,900m ³ (381,700)
1人1日最大給水量	140λ	210λ	160λ	同 左	同 左	438λ	417λ
種 別	第6次拡張	第7次拡張	第8次拡張	施設拡充	第2期施設拡充	第9次拡張	
認可年月日	昭和42年3月31日 昭和45年3月20日	昭和45年3月31日	昭和49年3月30日 昭和51年3月30日 昭和54年3月変更 申請認可	昭和59年3月31日	昭和63年3月18日	平成4年3月31日	
計画年次	昭和45年	昭和49年	昭和59年	昭和63年	平成4年	平成12年	
建設期間	昭和42年4月 ～昭和46年3月	昭和45年4月 ～昭和50年3月	昭和49年4月 ～昭和58年3月	昭和58年4月 ～昭和63年3月	昭和63年4月 ～平成4年3月	平成4年4月 ～平成11年3月	
事業費	5,933,620千円	19,877,561千円	33,952,252千円	12,377,510千円	14,072,000千円	70,000,000千円	
水 源	同 左	同左のほか広域水道企業 団から受水	同 左	同 左	同 左	同左のほか 藤野町佐野川	
給水区域内人口	1,319,300人	1,698,000人	2,290,700人	2,343,400人	2,450,400人	2,728,700人	
給水人口	1,170,000人	1,635,700人	2,287,500人	2,339,200人	2,445,700人	2,728,700人	
給水量	539,700m ³	938,300m ³	1,244,800m ³ (1,210,500)	1,167,100m ³ (1,119,900)	1,295,200m ³ (1,257,700)	1,530,000m ³ (1,461,100)	
1人1日最大給水量	461λ	574λ	529λ	479λ	514λ	561λ	

(注) ・ 給水量の()は分水を除く。
 ・ 施設拡充のうち58年度は単年度事業として実施し、59～62年度は4ヶ年継続事業として実施。
 ・ 平成10年4月3日認可(落合、大山、底沢、鎌沢及び和田浄水場の浄水方法変更)

神奈川県箱根地区水道事業

種 別	創 設 (第4次拡張事業)	第1回変更認可	第2回変更認可	施設拡充事業	第2期施設拡充事業
認可年月日	昭和31年4月6日	昭和35年10月7日	昭和39年12月16日	昭和41年3月31日	平成6年3月31日
計画年次	昭和40年	同 左	同 左	昭和45年	平成12年
建設期間	昭和29年4月 (昭和28年5月) ～昭和32年3月 (昭和37年3月)	昭和35年10月 ～昭和35年12月	昭和39年8月 ～昭和40年1月	昭和41年4月 ～昭和46年3月	平成6年4月 ～平成8年3月
事業費	160,370千円 (2,852,640千円)	15,080千円	29,888千円	413,862千円	855,000千円
水 源	伊ノ木水源、大畑沢水源、 品ノ木水源、上湯水源	同 左	同左の外 滝沢水源	同左の外 水土野水源	同 左
給水区域内人口 (外来人口を除く)	7,360人	8,160人	10,616人	14,943人	10,900人
給水人口	9,840人 (外来人口を含む)	14,640人 (同 左)	7,962人 (外来人口を除く)	13,000人 (同 左)	10,900人 (同 左)
一日最大給水量	4,290m ³	5,260m ³	10,351m ³	16,900m ³	20,000m ³
一人一日最大給水量	436λ	359λ	1,300λ	1,300λ	1,834.9λ

(注) 創設の()内は第4次拡張事業を示す。

(4) 給水区域の拡張状況

編入年月日	給水区域	備考
昭和 8. 3.30	藤沢町（現市）、茅ヶ崎町（現市）、鎌倉町（現市）、腰越町（現鎌倉市）、浦賀町（現横須賀市）、逗子町（現市）、葉山町、大磯町、平塚市、片瀬町（現藤沢市）	
" 11. 1.24	大船町（現鎌倉市）、本郷村笠間（現横浜市）	
" 15. 3.28	上溝町、相原村、大野村、大沢村（以上現相模原市）、津久井郡川尻村（現城山町）	相模原水道
" 16. 8.14	大野村（現平塚市）	
" 28.10. 3	大和町（現大和市）	
" 28.12.25	国府町（現大磯町）、二宮町、伊勢原町（現市）、渋谷町（現大和市、藤沢市）、綾瀬町（現市）、海老名町（現市）、寒川町、橘町（現小田原市）、厚木町（現市）、成瀬村（現伊勢原市）、南毛利村（現厚木市）	
" 29. 9.30	仙石原村、宮城野村（以上現箱根町）	
" 29.10. 1		戸塚区笠間町を横浜市へ移管
" 33. 3.29	平塚市のうち旧旭村（現平塚市）及び旧金田村（現平塚市）	
" 34. 7. 7	現座間市栗原の一部（東原、上東原、芹沢、芹沢谷、下谷）	
" 34.12.25	伊勢原町（現市）のうち旧高部屋村（現伊勢原市）の一部（上粕屋）及び太田村（現伊勢原市）の一部（沼目）	
" 35.10.10	平塚市のうち旧神田村（現平塚市）、厚木市のうち旧相川村（現厚木市）、旧陸合村（現厚木市）、箱根町のうち旧元箱根の一部（旧札場、三右工門平、弾月山、神宮山）	
" 36. 4. 1		座間町を給水区域から除外
" 36. 4. 1	厚木市のうち旧依知村、旧荻野村（以上現厚木市）の一部、平塚市のうち旧豊田村（現平塚市）、藤沢市のうち旧御所見村（現藤沢市）、茅ヶ崎市のうち旧小出村（現茅ヶ崎市）、伊勢原町（現市）のうち旧太田村、旧比々多村（現伊勢原市）の一部	
" 37. 4. 1	伊勢原町（現市）のうち三ノ宮（除く上木津根、下木津根、中木津根）、神戸、串橋、笠窪、坪の内及び善波、愛甲郡愛川町中津（桜台）	
" 39. 4. 1	相模湖町のうち与瀬及び与瀬本町	
" 39. 7.10	津久井町のうち太井、中野、又野及び三ヶ木	
" 40.10. 5	厚木市のうち七沢（上ノ窪）、愛川町中津のうち吹上、下菅原、諏訪前、諏訪、諏訪東、上六ッ倉、一ッ井、城山町のうち中沢、津久井町のうち青山（小沢、本宿、宿、天王久保、森ノ下、開戸、番場、月夜野、柿浜）及び相模湖町のうち寸沢嵐（寸嵐、沼本）	
" 41. 4. 1		横須賀市を給水区域から除外
" 42.10. 9	厚木市のうち飯山、愛川町中津のうち上菅原、大塚前、下大塚、七曲、角田境、角田のうち箕輪下原	
" 43.10.11	城山町小倉、津久井町根小屋	
" 44. 1. 1	平塚市のうち豊田、打間木、万田、高根、山下、公所、根坂間、出縄、飯島、城所、下島、大島、小鍋島、岡崎、北金目、南金目、片岡、千須谷、広川、真田、土屋（字遠藤原を除く。）、上吉沢及び下吉沢	

編入年月日	給水区域	備考
昭和 44.10.11	厚木市下古沢、愛川町字大塚	
" 45.10.5	厚木市のうち岡津古久、小野、七沢	
" 46.3.1		伊勢原町が市制を施行
" 46.4.1	厚木市上古沢、相模湖町若柳(阿津)	
" 46.4.1		橋町が小田原市に合併
" 46.10.15	相模湖町若柳(若柳)	
" 46.11.1		海老名町が市制を施行
" 47.10.21	伊勢原市日向のうち上堤、下堤、下ノ原、西新田原、上荒田、北新田、南新田	
" 48.10.19	厚木市のうち上荻野、中荻野、津久井郡城山町のうち葉山島	
" 49.4.1	海老名市のうち中河内、中野、社家、今里、上河内、杉久保、本郷、門沢橋	
" 51.4.1	伊勢原市日向のうち上堤、下堤、下ノ原、西新田原、上荒田、北新田、南新田を除く区域、津久井郡津久井町三井	
" 53.3.31	津久井郡相模湖町のうち寸沢嵐(沼本、南沼本、釜の上、高谷、寸嵐、反畑、道志原、立道、谷山、増原、原口、西川、関山、関口、山口、鼠坂北、鼠坂南、関川、道志新田、字西原 1,695 番から 1,730 番まで及び 1,774 番から 1,846 番まで)、若柳(鼠坂山を除く。)	
" 53.11.1		綾瀬町が市制を施行
" 54.7.1	津久井郡藤野町のうち小淵、吉野 1 番から 1,690 番まで及び 2,110 番から 2,738 番まで、沢井 1 番から 1,745 番まで、2,244 番から 2,506 番まで、2,610 番から 2,616 番まで及び 2,632 番から 2,789 番まで、名倉 1 番から 656 番まで、733 番から 1,656 番まで、2,162 番から 2,742 番まで、及び 4,143 番から 4,592 番まで、日連 1 番から 1,115 番まで、1,147 番から 1,201 番まで及び 1,213 番から 2,097 番まで、牧野 4,819 番及び 5,594 番、佐野川 861 番から 990 番まで、1,044 番から 1,433 番まで、1,435 番から 1,436 番まで、1,438 番から 1,456 番まで及び 1,528 番から 3,820 番まで	
" 61.4.1	伊勢原市のうち大山、子易	
平成 元.4.1	津久井郡相模湖町のうち寸沢嵐(道風、北坂、西原 1,687 番から 1,694 番まで及び 1,731 番から 1,773 番まで、南沢、南畑)、千木良、小原(ザレ、ヌタレ久保、白沢、日陰、下原、瀧ノ入、坪坂、大明神、西入、栗原、スゲノ沢、板橋、大崩、喜和田久保、長久保 395 番から 418 番まで)	
" 2.4.1	津久井郡相模湖町のうち小原(長久保 419 番から 424 番まで、大善作、入山、大久保、篠化、平野)、吉野(石神、布袋久保、日影尻)、若柳(鼠坂山)、寸沢嵐(小野、山道、新戸、横通、坂下)	
" 4.4.1	津久井郡津久井町のうち青山(井ノ入、山王久保、大岩下、大岩、鮑子平、夕日、中丸)、青野原 1 番から 8 番まで及び 55 番から 89 番まで	
" 5.4.1	愛甲郡愛川町のうち中津(大塚下、下六倉)	
" 6.4.1	津久井郡藤野町のうち佐野川 1 番から 860 番まで、991 番から 1,043 番まで、1,434 番、1,437 番、1,457 番から 1,517 番まで及び 3,821 番から 3,826 番まで	

編入年月日	給 水 区 域	備 考
平成 6. 4. 1		足柄下郡箱根町木賀（木賀、新田、川向を除く。）及び二ノ平を給水区域から除外