

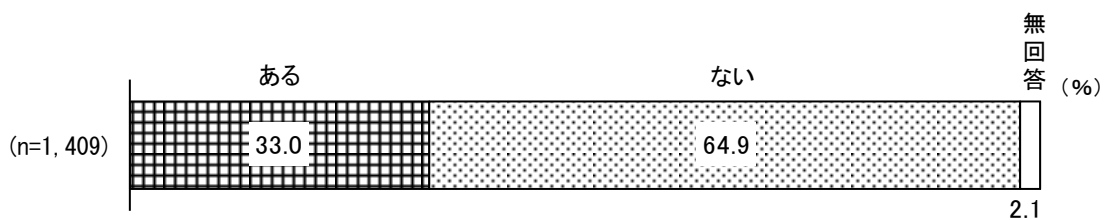
第15章 地域や地域の人々と多様に関わる人々（関係人口）【問42～問42-2】

1 継続的に関わりを持ちたいと思う特定の地域の有無【問42】

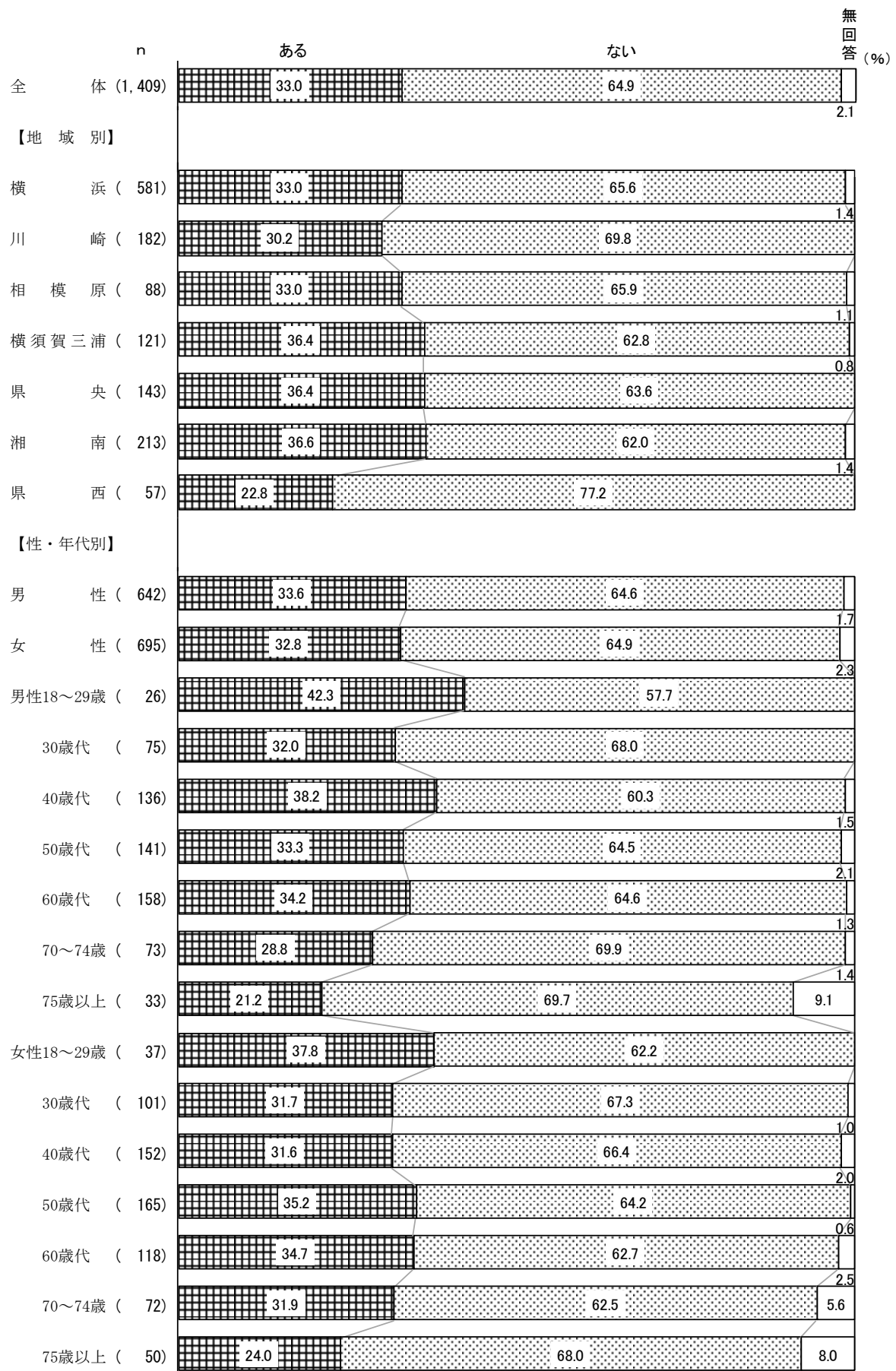
【全体の状況】

継続的に関わりを持ちたいと思う特定の地域の有無を尋ねたところ、「ある」が33.0%であった。一方、「ない」が64.9%であった。（図表15-1-1）

図表15-1-1 継続的に関わりを持ちたいと思う特定の地域の有無



図表15-1-2 継続的に関わりを持ちたいと思う特定の地域の有無—地域別、性・年代別

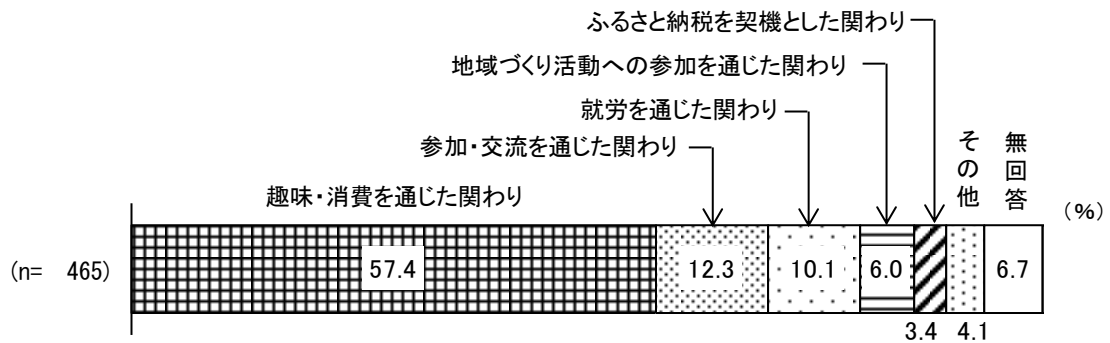


2 お住まいの地域以外で、関わりを持ちたいと思うもの【問42-1】


【全体の状況】

継続的に関わりを持ちたいと思う特定の地域の有無（問42）で「ある」と回答した465人に、関わりを持ちたいものを尋ねたところ、「趣味・消費を通じた関わり」が57.4%で最も多く、次いで「参加・交流を通じた関わり」が12.3%であった。（図表15-2-1）

図表15-2-1 お住まいの地域以外で、関わりを持ちたいと思うもの



図表15-2-2 お住まいの地域以外で、関わりを持ちたいと思うもの—地域別、性・年代別

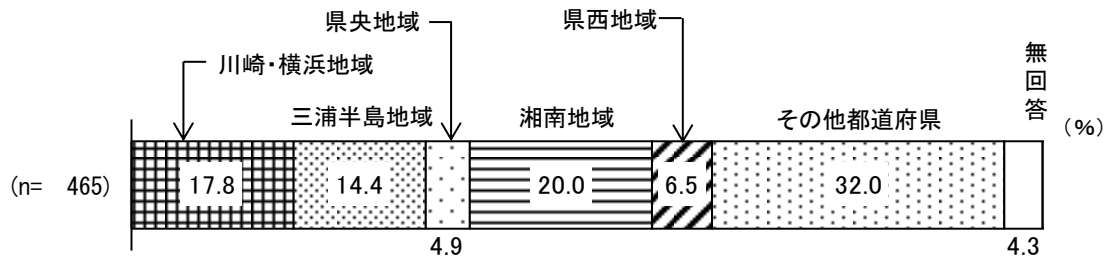


3 お住まいの地域以外で、関わりを持ちたい地域【問42-2】

【全体の状況】

継続的に関わりを持ちたいと思う特定の地域の有無（問42）で「ある」と回答した465人に、お住まいの地域以外で関わりを持ちたいと思う地域を尋ねたところ、「湘南地域」が20.0%で最も多く、次いで「川崎・横浜地域」が17.8%であった。（図表15-3-1）

図表15-3-1 お住まいの地域以外で、関わりを持ちたい地域



図表15-3-2 お住まいの地域以外で、関わりを持ちたい地域—地域別、性・年代別

