

第11章 自転車損害賠償責任保険等の加入【問34～問35】

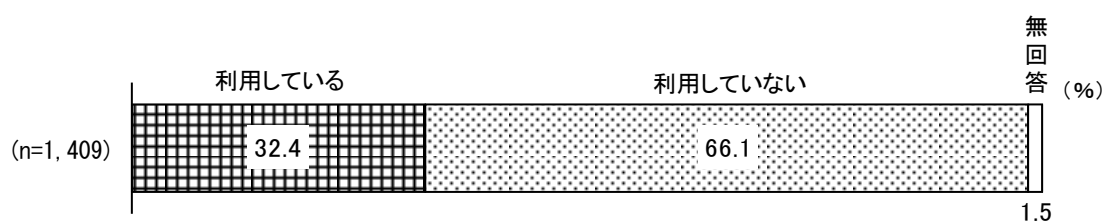
1 自転車の利用状況【問36】

【全体の状況】

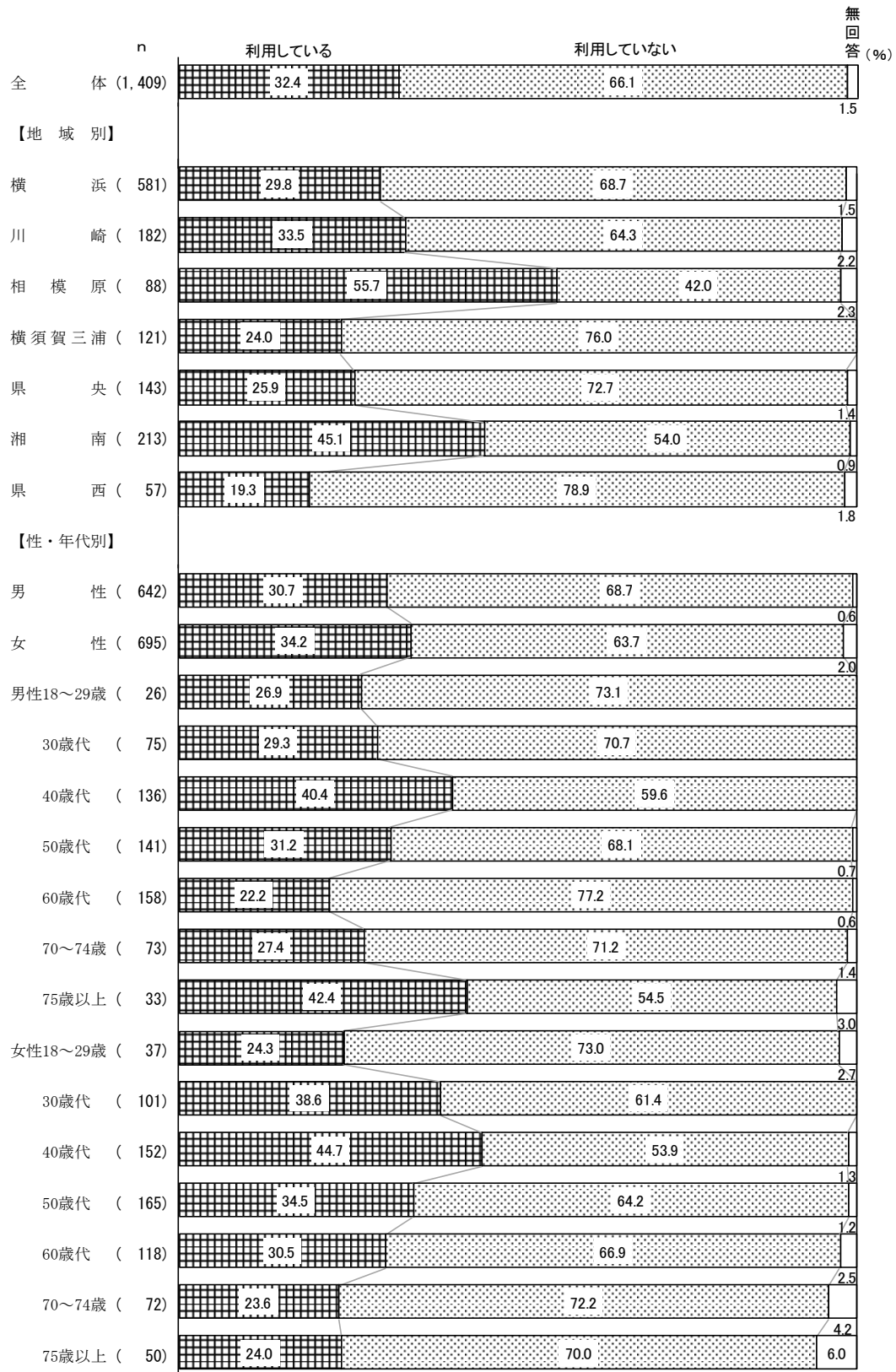
通勤や通学、その他日常生活で自転車を利用しているか尋ねたところ、「利用している」が32.4%であった。

一方、「利用していない」は、66.1%であった。(図表11-1-1)

図表11-1-1 自転車の利用状況



図表11-1-2 自転車の利用状況—地域別、性・年代別



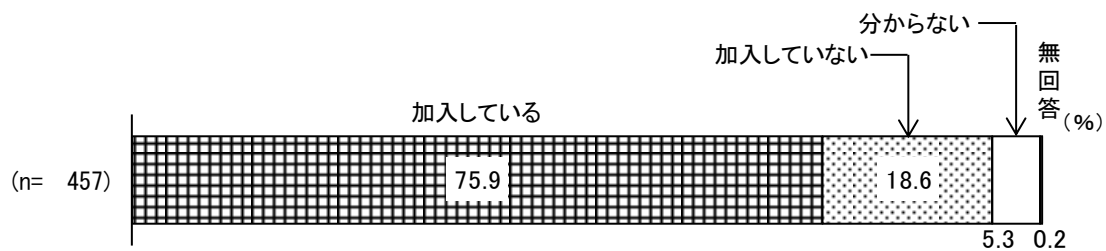
2 自転車損害賠償責任保険等への加入状況【問34-1】

【全体の状況】


自転車の利用状況（問34）で、「利用している」と回答した457人に、自転車利用中に事故を起こした際に、相手方の損害を賠償することができる保険（自転車損害賠償責任保険等）に加入しているか尋ねたところ、「加入している」が75.9%であった。

一方、「加入していない」は、18.6%であった。（図表11-2-1）

図表11-2-1 自転車損害賠償責任保険等への加入状況



図表11-2-2 自転車損害賠償責任保険等への加入状況—地域別、性・年代別



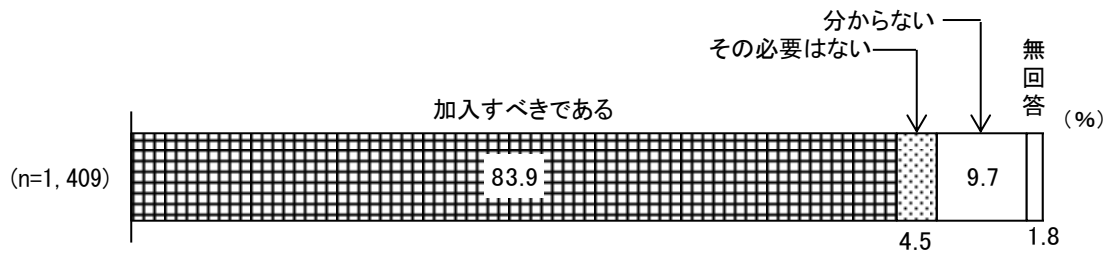
3 自転車損害賠償責任保険等に参加することについての考え【問35】

【全体の状況】

すべての自転車利用者が自転車損害賠償責任保険等に参加することについてどう思うか尋ねたところ、「加入すべきである」が83.9%であった。

一方、「その必要はない」は、4.5%であった。(図表11-3-1)

図表11-3-1 自転車損害賠償責任保険等に参加することについての考え



図表11-3-2 自転車損害賠償責任保険等に参加することについての考え—地域別、性・年代別

