

第5章 生活に不安や課題がある人への支援【問12～問14】

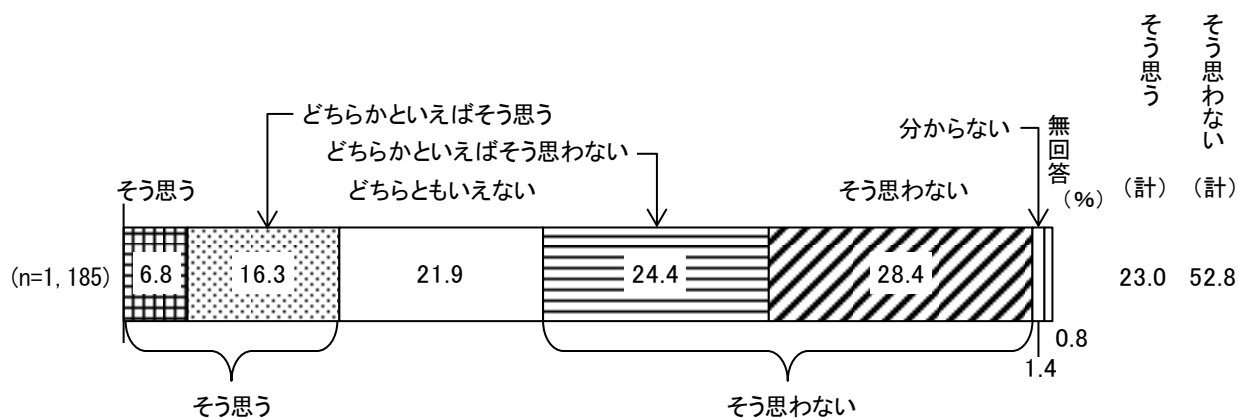
1 誰もが夢や希望を持てる社会だと感じる程度【問12】

【全体の状況】


私たちのくらす社会では、生まれ育った環境にかかわらず誰もが夢や希望を持てると思うか尋ねたところ、「そう思う」(6.8%)と「どちらかといえばそう思う」(16.3%)を合わせた《そう思う》は23.0%であった。

一方、「そう思わない」(28.4%)と「どちらかといえばそう思わない」(24.4%)を合わせた《そう思わない》は52.8%であった。(図表5-1-1)

図表5-1-1 誰もが夢や希望を持てる社会だと感じる程度



図表5-1-2 誰もが夢や希望を持てる社会だと感じる程度—地域別、性・年代別



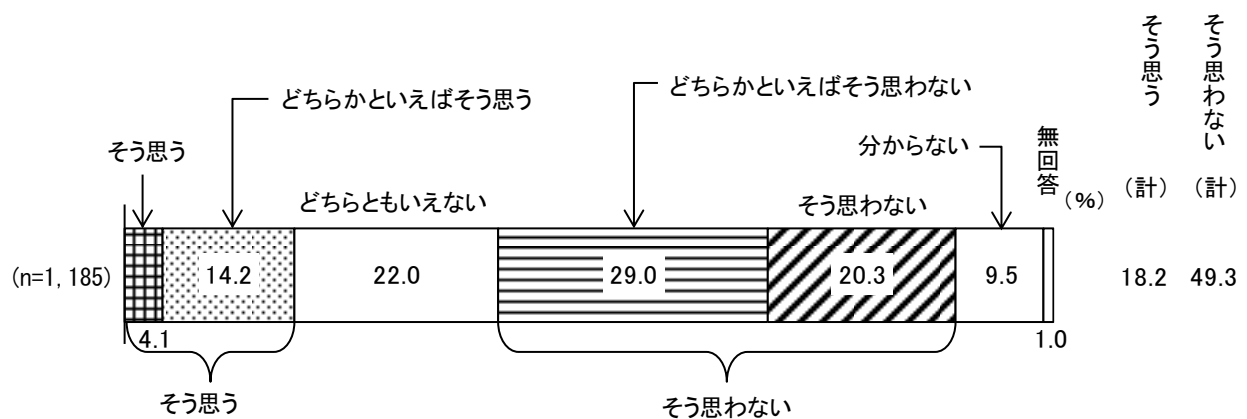
2 ひとり親家庭への支援状況【問13】

【全体の状況】


ひとり親家庭を、社会全体で支援できていると思うか尋ねたところ、「そう思う」(4.1%)と「どちらかといえばそう思う」(14.2%)を合わせた《そう思う》は18.2%であった。

一方、「そう思わない」(20.3%)と「どちらかといえばそう思わない」(29.0%)を合わせた《そう思わない》は49.3%であった。(図表5-2-1)

図表5-2-1 ひとり親家庭への支援状況



図表5-2-2 ひとり親家庭への支援状況—地域別、性・年代別



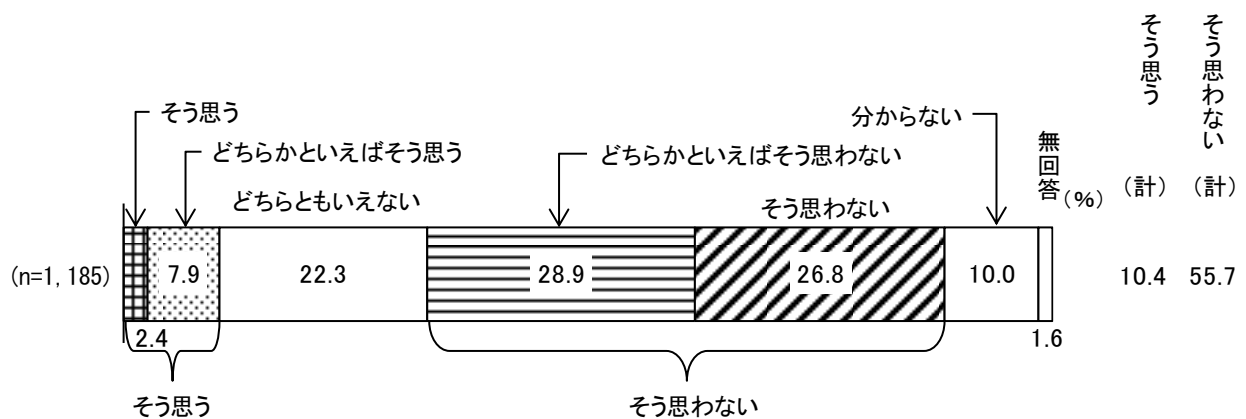
3 日々の生活に悩みや課題を抱える女性への支援状況【問14】

【全体の状況】

日々の生活に悩みや課題を抱える女性を、社会全体で支援できていると思うか尋ねたところ、「そう思う」(2.4%)と「どちらかといえばそう思う」(7.9%)を合わせた《そう思う》は10.4%であった。

一方、「そう思わない」(26.8%)と「どちらかといえばそう思わない」(28.9%)を合わせた《そう思わない》は55.7%であった。(図表5-3-1)

図表5-3-1 日々の生活に悩みや課題を抱える女性への支援状況



図表5-3-2 日々の生活に悩みや課題を抱える女性への支援状況—地域別、性・年代別

