

## は し が き

2008年漁業センサスは、農林水産省が平成20年11月1日に全国一斉に実施した「漁業の国勢調査」とも言われる重要な調査です。

漁業センサスは統計法に基づく基幹統計調査で、漁業者と漁業関連の仕事に従事している人々を対象に、漁業経営状況、漁船の保有状況、漁業に従事した人数などの事項について調査し、漁業の基本的生産構造、就業構造、生産構造及び背景等を明らかにするために行われてまいりました。

昭和24年（1943年）3月に第1次漁業センサスが開始されて以来、5年毎に実施され、今回で12回目の実施となります。

この報告書は、2008年漁業センサス海面漁業調査のうち、漁業経営体調査の本県分の調査結果をまとめたものです。

本報告書によって、本県の海面漁業の実態を明らかにし、現状把握や今後の行政施策の推進、水産振興などの基礎資料としてご活用いただければ幸いです。

この調査にご協力をいただきました漁業関係者の皆様に深く感謝申し上げますとともに、今後とも一層のご協力をいただきますようお願いいたします。

平成22年3月

神奈川県総務部統計課長  
中山 真一

# 目 次

I	調査の概要－2008年漁業センサスの概要	1
II	結果の概要－海面漁業調査	3
1	漁業経営体数	3
(1)	経営組織別経営体数	3
(2)	地域別経営体数	4
(3)	経営体階層別・漁業層経営体数別	5
(4)	主とする漁業種類別経営体数	6
(5)	専兼業別個人経営体数	7
(6)	漁獲物の出荷先	8
2	個人経営体の世帯員数	9
(1)	全世帯員	9
(2)	漁業従事世帯員	9
3	漁業就業者数	10
4	海上作業従事者数	11
5	漁船の種類別隻数	11
○	統計表 目次	13
○	用語の説明	68
○	漁業地区図	71
○	<参考資料> 調査票様式	73
	漁業経営体調査票Ⅰ（個人経営体用）	75
	漁業経営体調査票Ⅱ（会社用）	83
	漁業経営体調査票Ⅲ（協同組合等用）	91
	漁業経営体調査票Ⅳ（共同経営用）	97

# I 調査の概要

## 2008年漁業センサスの概要

### 1 漁業センサスの沿革

我が国漁業の基本構造の解明を目的として全国漁業者を対象とした全数調査は、昭和22年の「水産業基本調査」、昭和23年の「漁業権調査」があるが、「漁業センサス」という名称で実施されたのは、昭和24年3月の「第1次漁業センサス」が最初で、以後、昭和29年1月に「第2次漁業センサス」が実施された。「漁業センサス」という名称は用いなかったが昭和33年11月に「沿岸漁業臨時調査」が実施され、その調査以降「漁業センサス」は5年ごとに実施され、2008年漁業センサス<sup>(注)</sup>は第12回目の実施にあたる。

注：前回(2003年)から調査実施年を示す西暦年を冠した呼称となった。

### 2 調査の目的

漁業の基本的生産構造、就業構造及び背後条件等を明らかにするとともに、水産行政諸施策の基礎資料の整備を目的とする。

### 3 根拠法規

統計法（昭和22年法律第18号）、統計法施行令（昭和24年政令第130号）、漁業センサス規則（昭和38年農林省令第39号）及び漁業センサス規則の規定に基づき農林水産大臣が定める件（平成15年5月20日付け農林水産省告示第776号）

### 4 調査の種類及び実施主体

調査の種類は、海面漁業調査、内水面漁業調査及び流通加工調査の3種類からなり、そのうち、海面漁業調査の一部である漁業経営体調査（官公庁等は対象から除外）は都道府県が実施した。

その他の海面漁業調査（漁業管理組織調査（漁協関連組織以外は対象から除外）、海面漁業地域調査（地方公共団体、遊漁案内業者等は対象から除外））、内水面漁業調査（官公庁等は対象から除外）及び流通加工調査については、農林水産省の統計・情報センターが主体となり実施した。

### 5 調査の期日

平成20年11月1日

### 6 調査の範囲及び調査対象

海面に沿う市町を調査地域とし、漁業経営体を調査対象とした。

### 7 調査の系統

農林水産省— 県— 市町— 調査員

### 8 調査の方法

自計申告調査を基本とした調査方法へ移行。ただし、漁業就業者の高齢化等を踏まえ、調査客体から面接聞き取り調査の申出があった場合には、引き続き統計調査員による面接聞き取り調査方法によることも可能とした。

## 9 調査事項

### 海面漁業調査

#### (1) 漁業経営体調査（個人経営体用）

世帯について、自家漁業に雇った人、漁船について、漁業経営について

#### (2) 漁業経営体調査（会社用）

事業所の概要、漁業従事者について、漁船について、漁業経営について、会社全体について

#### (3) 漁業経営体調査（漁業協同組合等用）

漁業の従事者について、漁船について、漁業経営について

#### (4) 漁業経営体調査（共同経営用）

共同経営について、漁業を行った人について、漁船について、漁業経営について

## 利用上の注意

### 1 統計表の表記

構成比については、小数点第2位で四捨五入しているので合計に一致しない場合がある。

また、本報告書の記載数値のうち、皆無もしくは該当数値のないものは「-」（バー）、数値が得られないもの（計算不能）は「...」、比較減を表わすものは「Δ」（マイナス）、表章単位に満たないものは「0.0」で表示した。

なお、調査客体数が少ない等の秘密保護数値は、「x」（エックス）で秘匿した。

### 2 その他

この報告書は農林水産省が2008年漁業センサスの全国の確報値としてまとめた中から神奈川県海面漁業調査の部分を抜粋したものです。本県の海面漁業調査の結果速報は平成21年8月に公表しておりますが、本報告書は結果概要を確報値とするとともに、掲載統計表を詳細なものとし、さらに地域等別統計表など、速報時より大幅に追加して掲載しております。

## 問い合わせ先

神奈川県総務部 統計課 事業所・工業統計班

〒231-8588 横浜市中区日本大通1

電話 (045)210-1111（代表） 内線3233～3235

(045)210-3233（直通）

URL 神奈川県ホームページ（統計情報）<http://www.pref.kanagawa.jp/menu/page/tokei.html>

## Ⅱ 結果の概要

### 海面漁業調査

#### 1 漁業経営体数

平成20年11月1日現在で実施した2008年漁業センサスの結果、神奈川県内の漁業経営体数は1,243経営体で、平成15年に実施した2003年漁業センサス(以下「前回」という。)の結果と比較すると、5年間で115経営体(対前回比8.5%減)の減少となっている。

また、本県経営体の減少率を全国と比較すると、前は全国を4.0ポイント上回っていたが、今回は4.5ポイント下回っている。(表1参照)

表1 漁業経営体数の推移(全国と本県との比較)

区分	経営体数		増 減		増減率 (%)	
	全 国	神奈川県	全 国	神奈川県	全 国	神奈川県
7次(1983年)	207,439	2,071	△ 10,295	△ 229	△ 4.7	△ 10.0
8次(1988年)	190,271	1,901	△ 17,168	△ 170	△ 8.3	△ 8.2
9次(1993年)	171,524	1,745	△ 18,747	△ 156	△ 9.9	△ 8.2
10次(1998年)	150,586	1,618	△ 20,938	△ 127	△ 12.2	△ 7.3
2003年	132,417	1,358	△ 18,169	△ 260	△ 12.1	△ 16.1
<b>2008年</b>	<b>115,194</b>	<b>1,243</b>	<b>△ 17,223</b>	<b>△ 115</b>	<b>△ 13.0</b>	<b>△ 8.5</b>

#### (1) 経営組織別経営体数

経営組織別に経営体数を見ると、1,243経営体のうち個人経営体は1,146経営体(構成比92.2%)、団体経営体は97経営体(同7.8%)となっており、個人経営体は全体の9割以上を占めている。

これを経営組織別の推移で見ると、個人経営体はセンサスのたびに減少を続けており、2003年センサスでは221経営体(対前回比14.8%減)、今回は124経営体(同9.8%減)減少している。団体経営体は、2003年センサスでは39経営体の減少(同30.7%減)となっているが、今回は9経営体の増加(同10.2%増)となっている。

(表2、図1参照)

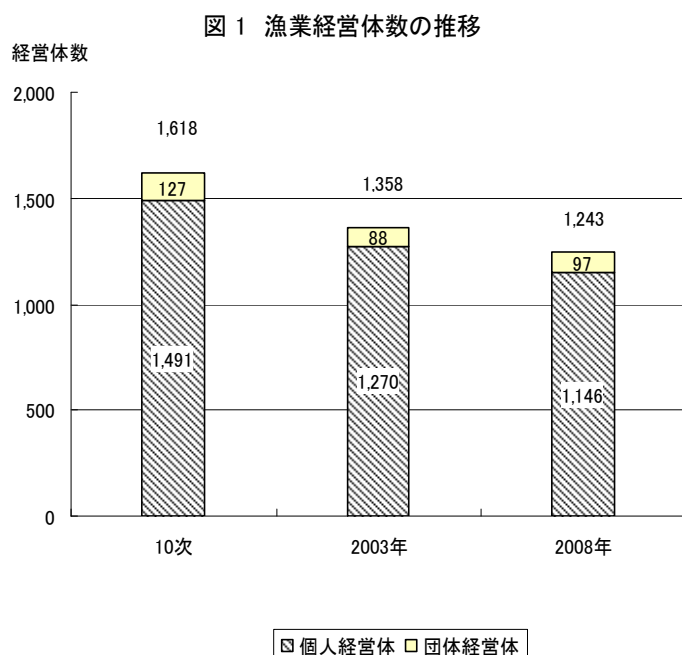


表2 経営組織別経営体数の推移

区 分	経営体数			増 減		増減率(%)		構 成 比 (%)		
	10次	2003年	2008年	10次～ '03年	'03年～ '08年	10次～ '03年	'03年～ '08年	10次	2003年	2008年
総 数	1,618	1,358	<b>1,243</b>	△ 260	△ 115	△ 16.1	△ 8.5	100.0	100.0	<b>100.0</b>
個人経営体	1,491	1,270	<b>1,146</b>	△ 221	△ 124	△ 14.8	△ 9.8	92.2	93.5	<b>92.2</b>
団体経営体計	127	88	<b>97</b>	△ 39	9	△ 30.7	10.2	7.8	6.5	<b>7.8</b>
会社	73	52	<b>64</b>	△ 21	12	△ 28.8	23.1	4.5	3.8	<b>5.1</b>
漁業協同組合	10	7	<b>8</b>	△ 3	1	△ 30.0	14.3	0.6	0.5	<b>0.6</b>
漁業生産組合	5	5	<b>4</b>	—	△ 1	—	△ 20.0	0.3	0.4	<b>0.3</b>
共同経営	37	22	<b>21</b>	△ 15	△ 1	△ 40.5	△ 4.5	2.3	1.6	<b>1.7</b>
その他	2	2	<b>0</b>	—	△ 2	—	△ 100.0	0.1	0.1	—

(2) 地域別経営体数

地域別に経営体数をみると、東京湾地域は176経営体(構成比14.2%)、三浦半島地域は866経営体(同69.7%)、相模湾地域は201経営体(同16.2%)となっており、三浦半島地域に全体の約7割の経営体が所在している。

これを前回と比較すると、東京湾地域、三浦半島地域では、すべて減少しており、横浜市20経営体(対前回は10.3%)減、横須賀市32経営体(同7.2%)減、三浦市47経営体(同10.5%)減、葉山町10経営体(同20.0%)減、逗子市3経営体(同16.7%)減となっている。相模湾地域では、鎌倉市他2市3町で減少し、茅ヶ崎市他1市1町は増加している。

(表3、図2、統計表第1表参照)

図2 地域別経営体数の推移

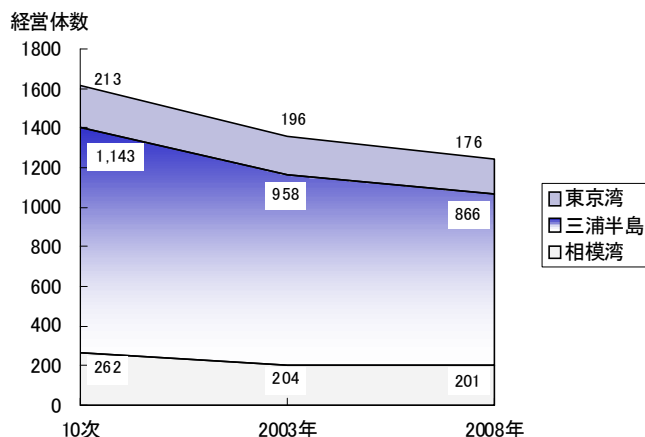


表3 地域別経営体数の推移

区 分	経営体数			増 減		増減率(%)		構 成 比 (%)		
	10次	2003年	2008年	10次～ '03年	'03年～ '08年	10次～ '03年	'03年～ '08年	10次	2003年	2008年
総 数	1,618	1,358	<b>1,243</b>	△ 260	△ 115	△ 16.1	△ 8.5	100.0	100.0	<b>100.0</b>
東京湾計	213	196	<b>176</b>	△ 17	△ 20	△ 8.0	△ 10.2	13.2	14.4	<b>14.2</b>
川崎市	2	2	<b>2</b>	—	—	—	...	0.1	0.1	<b>0.2</b>
横浜市	211	194	<b>174</b>	△ 17	△ 20	△ 8.1	△ 10.3	13.0	14.3	<b>14.0</b>
三浦半島計	1,143	958	<b>866</b>	△ 185	△ 92	△ 16.2	△ 9.6	70.6	70.5	<b>69.7</b>
横須賀市	483	442	<b>410</b>	△ 41	△ 32	△ 8.5	△ 7.2	29.9	32.5	<b>33.0</b>
三浦市	577	448	<b>401</b>	△ 129	△ 47	△ 22.4	△ 10.5	35.7	33.0	<b>32.3</b>
葉山町	59	50	<b>40</b>	△ 9	△ 10	△ 15.3	△ 20.0	3.6	3.7	<b>3.2</b>
逗子市	24	18	<b>15</b>	△ 6	△ 3	△ 25.0	△ 16.7	1.5	1.3	<b>1.2</b>
相模湾計	262	204	<b>201</b>	△ 58	△ 3	△ 22.1	△ 1.5	16.2	15.0	<b>16.2</b>
鎌倉市	52	45	<b>40</b>	△ 7	△ 5	△ 13.5	△ 11.1	3.2	3.3	<b>3.2</b>
藤沢市	31	23	<b>22</b>	△ 8	△ 1	△ 25.8	△ 4.3	1.9	1.7	<b>1.8</b>
茅ヶ崎市	24	13	<b>19</b>	△ 11	6	△ 45.8	46.2	1.5	1.0	<b>1.5</b>
平塚市	8	6	<b>10</b>	△ 2	4	△ 25.0	66.7	0.5	0.4	<b>0.8</b>
大磯町	20	16	<b>17</b>	△ 4	1	△ 20.0	6.3	1.2	1.2	<b>1.4</b>
二宮町	5	4	<b>3</b>	△ 1	△ 1	△ 20.0	△ 25.0	0.3	0.3	<b>0.2</b>
小田原市	55	45	<b>43</b>	△ 10	△ 2	△ 18.2	△ 4.4	3.4	3.3	<b>3.5</b>
真鶴町	39	43	<b>40</b>	4	△ 3	10.3	△ 7.0	2.4	3.2	<b>3.2</b>
湯河原町	28	9	<b>7</b>	△ 19	△ 2	△ 67.9	△ 22.2	1.7	0.7	<b>0.6</b>

(3) 経営体階層別・漁業層別経営体数

経営体階層の減少数でみると、沿岸漁業層の「動力船使用1～3トン」は37経営体減少（対前回は20.6%減）、「動力船使用3～5トン」は37経営体減少（同9.3%減）、大規模漁業層の「動力船使用1000～3000トン」は4経営体減少（同50.0%減）となっている。中小漁業層の「動力船使用10～20トン」は13経営体増加（同46.4%増）などしているが、経営体総数をみると115経営体減少（同8.5%減）となっている。（表4、統計表第15表参照）

表4 経営体階層別経営体数の推移

区分	経営体数			増減		増減率(%)		構成比(%)			
	10次	2003年	2008年	10次～'03年	'03年～'08年	10次～'03年	'03年～'08年	10次	2003年	2008年	
総数	1,618	1,358	1,243	△ 260	△ 115	△ 16.1	△ 8.5	100.0	100.0	100.0	
沿岸漁業層	漁船非使用	49	18	19	△ 31	1	△ 63.3	5.6	3.0	1.3	
	無動力漁船のみ	6	5	—	△ 1	△ 5	△ 16.7	△ 100.0	0.4	0.4	
	船外機付漁船 ※1	422	412	357	△ 10	△ 1	△ 2.4	△ 0.2	26.1	30.3	
	動力	1ト未満	—	54	△ 10	△ 1	△ 2.4	△ 0.2	26.1	30.3	
	1～3トン	220	180	143	△ 40	△ 37	△ 18.2	△ 20.6	13.6	13.3	
	3～5トン	436	396	359	△ 40	△ 37	△ 9.2	△ 9.3	26.9	29.2	
	5～10トン	115	85	87	△ 30	2	△ 26.1	2.4	7.1	6.3	
	10～20トン	62	28	41	△ 34	13	△ 54.8	46.4	3.8	2.1	
	20～30トン	14	5	8	△ 9	3	△ 64.3	60.0	0.9	0.4	
	30～50トン	6	4	9	△ 2	5	△ 33.3	125.0	0.4	0.3	
中小漁業層	50～100トン	11	6	9	△ 5	3	△ 45.5	50.0	0.7	0.4	
	100～200トン	7	6	2	△ 1	△ 4	△ 14.3	△ 66.7	0.4	0.2	
	200～500トン	6	3	3	△ 3	—	△ 50.0	…	0.4	0.2	
	500～1000トン	6	5	2	△ 1	△ 3	△ 16.7	△ 60.0	0.4	0.2	
	1000～3000トン	9	8	4	△ 1	△ 4	△ 11.1	△ 50.0	0.6	0.6	
	3000トン以上	—	—	—	—	—	…	…	—	—	
	大規模漁業層	—	—	—	—	—	…	…	—	—	
沿岸漁業層	大型定置網	20	19	22	△ 1	3	△ 5.0	15.8	1.2	1.4	
	小型定置網	49	42	28	△ 7	△ 14	△ 14.3	△ 33.3	3.0	3.1	
	地びき網 ※2	26	14	—	△ 12	△ 14	△ 46.2	△ 100.0	1.6	1.0	
	海面	ぎんざけ養殖	—	—	—	—	—	…	…	—	—
		ぶり類養殖	—	—	—	—	—	…	…	—	—
		まだい養殖	—	1	1	1	—	…	…	—	0.1
		ひらめ養殖	1	1	1	—	—	…	…	0.1	0.1
		まぐろ類養殖	—	—	—	—	—	…	…	—	—
		その他の魚類養殖	—	—	—	—	—	…	…	—	—
		ほたてがい養殖	—	—	—	—	—	…	…	—	—
	養殖	こんぶ類養殖	—	2	1	2	△ 1	…	△ 50.0	—	0.1
		わかめ類養殖	124	100	75	△ 24	△ 25	△ 19.4	△ 25.0	7.7	7.4
		のり類養殖	27	18	18	△ 9	—	△ 33.3	…	1.7	1.3
		その他の海藻類養殖	—	—	—	—	—	…	…	—	—
		真珠養殖	—	—	—	—	—	…	…	—	—
		真珠母貝養殖	—	—	—	—	—	…	…	—	—
		その他の養殖	2	—	—	△ 2	—	△ 100.0	…	0.1	—

…今回新設された漁業種類

(注) 区分の動力船使用は、調査日期日前1年間に使用した動力船の合計トン数。

※1 2003年以前の「船外機付漁船」は1トン未満の動力船に含まれている。

※2 2008年は、沿岸漁業層から「地びき網」の項目が無くなりました。

また、沿岸・中小・大規模の三漁業層に分けて経営体数をみると、沿岸漁業層は1,165経営体(構成比93.7%)、中小漁業層は74経営体(同6.0%)、大規模漁業層は4経営体(同0.3%)となっており、沿岸漁業層が全体の9割以上を占めている。

これを前回と比較すると、中小漁業層は17経営体増加(対前回は29.8%増)したが、沿岸漁業層は128経営体減少(同9.9%減)、大規模漁業層は4経営体減少(同50.0%減)している。(表5、統計表第15表参照)

表5 漁業層別経営体数の推移

区分	経営体数			増減		増減率(%)		構成比(%)		
	10次	2003年	2008年	10次～ '03年	'03年～ '08年	10次～ '03年	'03年～ '08年	10次	2003年	2008年
総数	1,618	1,358	<b>1,243</b>	△ 260	<b>△ 115</b>	△ 16.1	<b>△ 8.5</b>	100.0	100.0	<b>100.0</b>
沿岸漁業層	1,497	1,293	<b>1,165</b>	△ 204	<b>△ 128</b>	△ 13.6	<b>△ 9.9</b>	92.5	95.2	<b>93.7</b>
中小漁業層	112	57	<b>74</b>	△ 55	<b>17</b>	△ 49.1	<b>29.8</b>	6.9	4.2	<b>6.0</b>
大規模漁業層	9	8	<b>4</b>	△ 1	<b>△ 4</b>	△ 11.1	<b>△ 50.0</b>	0.6	0.6	<b>0.3</b>

#### (4) 主とする漁業種類別経営体数

主とする漁業種類別に経営体数をみると、「その他の刺網」が303経営体(構成比 24.4%)で最も多く、次いで「その他の釣」が221経営体(同17.8%)、「その他の漁業」が176経営体(同14.2%)の順となっており、前回と同様に、この3漁業種類で全体の5割以上を占めている。

これを前回と比較すると、減少数の多い順では、「わかめ類養殖」の25経営体減少(対前回は25.0%減)、次いで「いか釣」の24経営体減少(同47.1%減)、「その他の刺網」の23経営体減少(同7.1%減)、「その他の漁業」の19経営体減少(同9.7%減)となっている。一方、「その他の網漁業」は、前回までの「地びき網」と併せて10経営体の増加(同71.4%増)となっている。

(表6、図3、統計表第19表参照)

図3 主とする漁業種類別経営体数の構成比

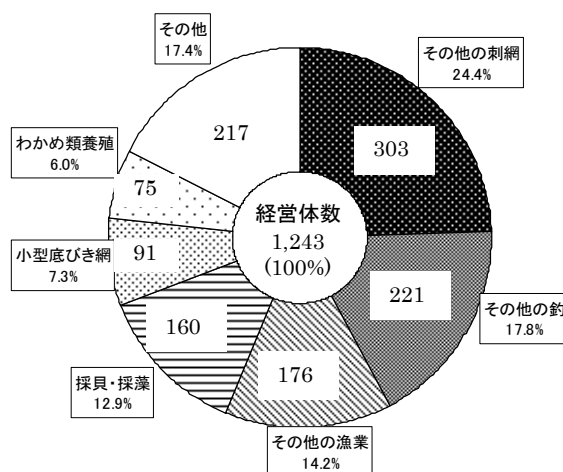




表6 主とする漁業種類別経営体数の推移

区分	経営体数			増減		増減率(%)		構成比(%)			
	10次	2003年	2008年	10次～'03年	'03年～'08年	10次～'03年	'03年～'08年	10次	2003年	2008年	
総数	1,618	1,358	1,243	△ 260	△ 115	△ 16.1	△ 8.5	100.0	100.0	100.0	
底びき網	97	93	91	△ 4	△ 2	△ 4.1	△ 2.2	6.0	6.8	7.3	
船びき網	ひき回し網 ※1	10	8	△ 2		△ 20.0		0.6	0.6		
	ひき寄せ網 ※1	26	27	1	△ 3	3.8	△ 8.6	1.6	2.0	2.6	
まき網	大中小型まき網	2	—	1	△ 2	100.0	...	0.1	—	0.1	
	中小型まき網	8	7	6	△ 1	△ 1	△ 12.5	△ 14.3	0.5	0.5	
刺網	310	326	303	16	△ 23	5.2	△ 7.1	19.2	24.0	24.4	
敷網	1	1	—	—	△ 1	—	△ 100.0	0.1	0.1	—	
大型定置網	20	19	22	△ 1	3	△ 5.0	15.8	1.2	1.4	1.8	
小型定置網	49	42	28	△ 7	△ 14	△ 14.3	△ 33.3	3.0	3.1	2.3	
地びき網 ※2	26	14	—	△ 12	—	△ 46.2	—	1.6	1.0	—	
その他の網漁業	—	—	24	—	10	...	71.4	—	—	1.9	
はえ縄	遠洋・近海まぐろはえ縄	15	16	10	1	△ 6	6.7	△ 37.5	0.9	1.2	0.8
	沿岸まぐろはえ縄	1	—	—	△ 1	—	△ 100.0	...	0.1	—	
	その他のはえ縄	38	27	25	△ 11	△ 2	△ 28.9	△ 7.4	2.3	2.0	2.0
釣	遠洋・近海かつお一本釣	1	—	1	△ 1	1	△ 100.0	...	0.1	—	0.1
	沿岸かつお一本釣	4	6	8	2	2	50.0	33.3	0.2	0.4	0.6
	いか釣	70	51	27	△ 19	△ 24	△ 27.1	△ 47.1	4.3	3.8	2.2
	ひき縄釣	—	—	8	—	8	...	...	—	—	0.6
	さば釣 ※3	80	19	—	△ 61	—	△ 76.3	—	4.9	1.4	—
その他の釣	292	212	221	△ 80	△ 10	△ 27.4	△ 4.3	18.0	15.6	17.8	
潜水器漁業	—	—	4	—	4	...	...	—	—	0.3	
採貝・採藻	採貝 ※4	131	114	160	△ 17	△ 13	△ 13.0	△ 7.5	8.1	8.4	12.9
	採藻 ※4	76	59	—	△ 17	—	△ 22.4	—	4.7	4.3	—
その他の漁業	207	195	176	△ 12	△ 19	△ 5.8	△ 9.7	12.8	14.4	14.2	
海面養殖	漁業養殖	—	1	1	—	—	...	—	—	0.1	
	まだい養殖	1	1	1	—	—	—	—	0.1	0.1	
	ひらめ養殖	—	—	1	—	1	...	...	—	—	0.1
	こんぶ類養殖	124	100	75	△ 24	△ 25	△ 19.4	△ 25.0	7.7	7.4	6.0
	わかめ類養殖	27	18	18	△ 9	—	△ 33.3	—	1.7	1.3	1.4
その他の養殖	2	2	—	—	△ 2	—	△ 100.0	0.1	0.1	—	

(注)2008年に漁業種類が変更となっている箇所

- ※1 「ひき回し網」と「ひき寄せ網」は、「船びき網」として統合。
- ※2 「地びき網」は、下段の「その他の網漁業」に含める。
- ※3 「さば釣」は、下段の「その他の釣」に含める。
- ※4 「採貝」と「採藻」は、「採貝・採藻」として統合。

(5) 専兼業別個人経営体数

個人経営体は1,146世帯で、これを専兼業別にみると、「専業」が428世帯(構成比37.3%)、「兼業」が718世帯(同62.7%)となっており、兼業が個人経営体の6割以上を占めている。

兼業のうち、「自営漁業が主」が399世帯(同34.8%)、「自営漁業が従」が319世帯(同27.9%)となっている。

また、「専業」と「自営漁業が主」を合わせた827世帯(72.1%)が、漁業に比重をおいた世帯となっている。

(表7、図4、統計表第22表参照)

図4 専兼業別個人経営体数の構成比

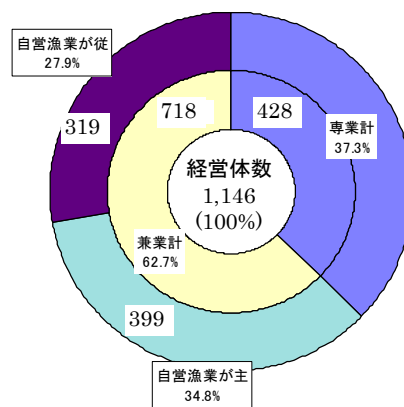


表7 専兼業別個人経営体数の推移

区 分	経営体数			増 減		増減率(%)		構 成 比 (%)		
	10次	2003年	2008年	10次～ '03年	'03年～ '08年	10次～ '03年	'03年～ '08年	10次	2003年	2008年
総 数	1,491	1,270	<b>1,146</b>	△ 221	<b>△ 124</b>	△ 14.8	<b>△ 9.8</b>	100.0	100.0	<b>100.0</b>
専 業	388	327	<b>428</b>	△ 61	<b>101</b>	△ 15.7	<b>30.9</b>	26.0	25.7	<b>37.3</b>
兼 業 計	1,103	943	<b>718</b>	△ 160	<b>△ 225</b>	△ 14.5	<b>△ 23.9</b>	74.0	74.3	<b>62.7</b>
自営漁業が主	465	464	<b>399</b>	△ 1	<b>△ 65</b>	△ 0.2	<b>△ 14.0</b>	31.2	36.5	<b>34.8</b>
自営漁業が従	638	479	<b>319</b>	△ 159	<b>△ 160</b>	△ 24.9	<b>△ 33.4</b>	42.8	37.7	<b>27.9</b>

(6) 漁獲物の出荷先

漁獲物の主な出荷先をみると、「漁協の市場又は荷さばき所」に出荷した漁業経営体数は732経営体（構成比58.9%）で最も多く、次いで「漁協以外の卸売市場」が180経営体（同14.5%）、「自家販売」が162経営体（同13.0%）の順となっている。

これを前回と比較すると、順位に変動は無いが、「漁協の市場又は荷さばき所」と「自家販売」が微増したのに比べ、「漁協以外の卸売市場」、「小売業者」、「流通業者・加工業者」が前回比でそれぞれ25%以上減少している。

（表8、図5、統計表第16表参照）

図5 主な漁獲物の出荷先別漁業経営体の構成割合

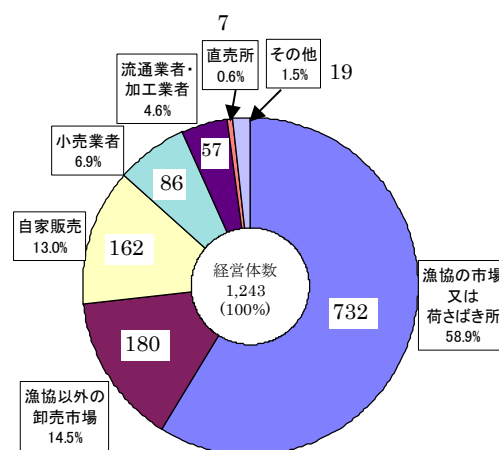


表8 主な漁獲物の出荷先別漁業経営体数

区分	合計	漁協の市場 又は 荷さばき所	漁協以外の 卸売市場	自家販売	小売業者	流通業者・ 加工業者	直売所	生協	その他
2008年	<b>1,243</b>	<b>732</b>	<b>180</b>	<b>162</b>	<b>86</b>	<b>57</b>	<b>7</b>	—	<b>19</b>
2003年	1,358	696	243	159	137	85	7	—	31
増減率(%) '03年～'08年	<b>△ 8.5</b>	<b>5.2</b>	<b>△ 25.9</b>	<b>1.9</b>	<b>△ 37.2</b>	<b>△ 32.9</b>	—	…	<b>△ 38.7</b>
構成比 (%)	<b>100.0</b>	<b>58.9</b>	<b>14.5</b>	<b>13.0</b>	<b>6.9</b>	<b>4.6</b>	<b>0.6</b>	—	<b>1.5</b>

(注) 第10次調査では、出荷先別の調査は行われていない。

## 2 個人経営体の世帯員数

### (1) 全世帯員

個人経営体の世帯員数は3,904人で、このうち男子は2,079人(構成比53.3%)、女子は1,825人(同46.7%)となっている。

また、男女ともに減少しているが、女子の「15歳以上」が252人減少(同13.5%減)している。(表9、図6参照)

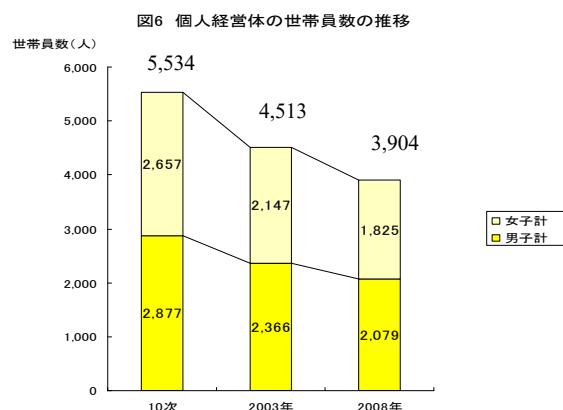


表9 個人経営体の世帯員数の推移(男女別)

区分	世帯員数(人)			増減		増減率(%)		構成比(%)		
	10次	2003年	2008年	10次~'03年	'03年~'08年	10次~'03年	'03年~'08年	10次	2003年	2008年
総計	5,534	4,513	<b>3,904</b>	△ 1,021	△ 609	△ 18.4	△ 13.5	100.0	100.0	<b>100.0</b>
男子計	2,877	2,366	<b>2,079</b>	△ 511	△ 287	△ 17.8	△ 12.1	52.0	52.4	<b>53.3</b>
14歳以下	359	283	<b>191</b>	△ 76	△ 92	△ 21.2	△ 32.5	6.5	6.3	<b>4.9</b>
15歳以上	2,518	2,083	<b>1,888</b>	△ 435	△ 195	△ 17.3	△ 9.4	45.5	46.2	<b>48.4</b>
女子計	2,657	2,147	<b>1,825</b>	△ 510	△ 322	△ 19.2	△ 15.0	48.0	47.6	<b>46.7</b>
14歳以下	320	279	<b>209</b>	△ 41	△ 70	△ 12.8	△ 25.1	5.8	6.2	<b>5.4</b>
15歳以上	2,337	1,868	<b>1,616</b>	△ 469	△ 252	△ 20.1	△ 13.5	42.2	41.4	<b>41.4</b>

### (2) 漁業従事世帯員

個人経営体の世帯員のうち、15歳以上で漁業に従事した世帯員数は2,008人で、「自営漁業に従事」は1,488人、「その他の自営業」は360人、「共同経営に出資従事」は6人、「雇われ」は154人となっている。

これを前回と比較すると、全体で286人減少(対前回は12.5%減)しており、就業状況別では、「自営漁業」の「陸上作業のみ」が196人減少(同43.1%減)し、「海上作業のみ」が128人減少(同87.1%減)、「雇われ」が26人減少(同14.4%減)と、それぞれ減少しているのに対し、「海上作業と陸上作業」が64人増加(同5.6%増)している。(表10、図7、統計表第23表参照)

図7 15歳以上の漁業従事世帯員の主とする就業状況別世帯員数

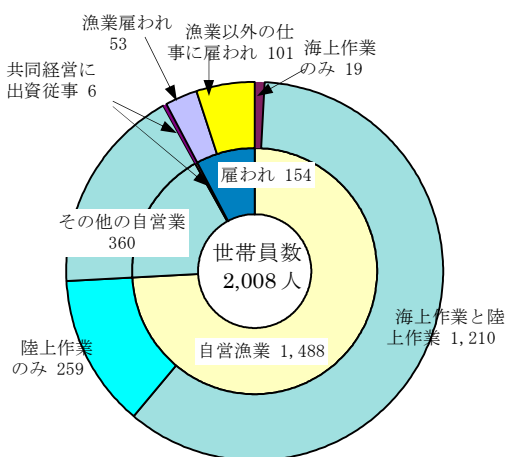


表10 15歳以上の漁業従事世帯員数の推移

区 分	漁業従事世帯員数(人)			増 減		増減率(%)		構 成 比 (%)		
	10次	2003年	2008年	10次～ '03年	'03年～ '08年	10次～ '03年	'03年～ '08年	10次	2003年	2008年
総 数	2,715	2,294	2,008	△ 421	△ 286	△ 15.5	△ 12.5	100.0	100.0	100.0
自 営 漁 業 計	1,998	1,748	1,488	△ 250	△ 260	△ 12.5	△ 14.9	73.6	76.2	74.1
海上作業のみ	※1,425	147	19	△ 132	△ 128	△ 9.3	△ 87.1	52.5	6.4	0.9
海上作業と陸上作業		1,146	1,210		64		5.6		50.0	60.3
陸上作業のみ	573	455	259	△ 118	△ 196	△ 20.6	△ 43.1	21.1	19.8	12.9
そ の 他 の 自 営 業	538	366	360	△ 172	△ 6	△ 32.0	△ 1.6	19.8	16.0	17.9
共 同 経 営 に 出 資 従 事	8	—	6	△ 8	6	△ 100.0	…	0.3	—	0.3
雇 わ れ 計	171	180	154	9	△ 26	5.3	△ 14.4	6.3	7.8	7.7
漁業雇われ	30	65	53	35	△ 12	116.7	△ 18.5	1.1	2.8	2.6
漁業以外の仕事に雇われ	141	115	101	△ 26	△ 14	△ 18.4	△ 12.2	5.2	5.0	5.0

※ 第10次調査では、「海上作業のみ」と「海上作業と陸上作業」を区分せずに、「海上作業」として分類されている。

また、男女別・年齢階層別で見ると、男子の「60歳以上」が最も多く833人（構成比41.5%）、次に女子の「60歳以上」が332人（同16.5%）で、60歳以上の世帯員が全体の5割以上を占めている。（表11、統計表第23表参照）

表11 漁業従事世帯員の男女別・年齢階層別世帯員数

男女別・ 年齢階層	計	構成比(%)	自営業					共同経営 に出資従事	雇われ		
			小計	自営漁業			その他の 自営業		小計	漁業雇われ	漁業以外の 仕事に 雇われ
				海上作業 のみ	海上作業と 陸上作業	陸上作業 のみ					
総 計	2,008	100.0	1,848	19	1,210	259	360	6	154	53	101
男 子 計	1,452	72.3	1,336	18	1,089	15	214	6	110	46	64
15～19歳	16	0.8	14	—	11	1	2	—	2	—	2
20～29	57	2.8	43	—	33	1	9	—	14	9	5
30～39	129	6.4	119	4	96	—	19	1	9	5	4
40～49	199	9.9	185	6	135	—	44	1	13	5	8
50～59	218	10.9	185	3	141	1	40	—	33	15	18
60歳以上	833	41.5	790	5	673	12	100	4	39	12	27
女 子 計	556	27.7	512	1	121	244	146	—	44	7	37
15～19歳	1	0.0	1	—	—	—	1	—	—	—	—
20～29	5	0.2	4	—	2	2	—	—	1	—	1
30～39	37	1.8	32	—	10	11	11	—	5	1	4
40～49	83	4.1	78	—	16	31	31	—	5	—	5
50～59	98	4.9	83	1	14	33	25	—	15	1	14
60歳以上	332	16.5	314	—	69	167	78	—	18	5	13

### 3 漁業就業者数

漁業就業者数は2,496人で、これを就業状態別（主として従事した漁業が自営か雇われか）にみると、「自営漁業」が1,458人（構成比58.4%）、「漁業雇われ」が1,038人（同41.6%）で、「自営漁業」が6割近くを占めている。

次に、漁業就業者を男女別にみると、男子が2,317人（構成比92.8%）、女子が179人（同7.2%）で、男子の占める割合が圧倒的に高い。

また、男子漁業就業者を年齢階層別にみると、「60歳以上」が1,149人（同46.0%）と最も多く、次いで、「50～59歳」が413人（同16.5%）、「40～49歳」が338人（同13.5%）の順となっており、「50歳以上」の割合が62.5%となっている。

漁業就業者数については、前回までの調査と「漁業雇われ」の把握方法等が異なり、対象者が aumentando しているために単純比較はできないが、前回調査と比較すると、全体では75人増加（対前回比3.1%増）となっている。なお、「自営漁業」については167人減少（同10.3%減）

となっている。(表12 統計表第24表参照)

表12 漁業就業者数の推移( 自営・雇われ別、男女別・年齢別)

区分	漁業就業者(人)			増減		増減率(%)		構成比(%)		
	10次	2003年	2008年	10次～ '03年	'03年～ '08年	10次～ '03年	'03年～ '08年	10次	2003年	2008年
総数	2,950	2,421	<b>2,496</b>	△ 529	<b>75</b>	△ 17.9	<b>3.1</b>	100.0	100.0	<b>100.0</b>
自営漁業	1,878	1,625	<b>1,458</b>	△ 253	<b>△ 167</b>	△ 13.5	<b>△ 10.3</b>	63.7	67.1	<b>58.4</b>
漁業雇われ	1,072	796	<b>※ 1,038</b>	△ 276	<b>※ 242</b>	△ 25.7	<b>※ 30.4</b>	36.3	32.9	<b>41.6</b>
男子計	2,801	2,231	<b>2,317</b>	△ 570	<b>86</b>	△ 20.3	<b>3.9</b>	94.9	92.2	<b>92.8</b>
15～19歳	14	26	<b>19</b>	12	<b>△ 7</b>	85.7	<b>△ 26.9</b>	0.5	1.1	<b>0.8</b>
20～29歳	175	122	<b>126</b>	△ 53	<b>4</b>	△ 30.3	<b>3.3</b>	5.9	5.0	<b>5.0</b>
30～39歳	277	240	<b>272</b>	△ 37	<b>32</b>	△ 13.4	<b>13.3</b>	9.4	9.9	<b>10.9</b>
40～49歳	398	275	<b>338</b>	△ 123	<b>63</b>	△ 30.9	<b>22.9</b>	13.5	11.4	<b>13.5</b>
50～59歳	661	425	<b>413</b>	△ 236	<b>△ 12</b>	△ 35.7	<b>△ 2.8</b>	22.4	17.6	<b>16.5</b>
60歳以上	1,276	1,143	<b>1,149</b>	△ 133	<b>6</b>	△ 10.4	<b>0.5</b>	43.3	47.2	<b>46.0</b>
女子計	149	190	<b>179</b>	41	<b>△ 11</b>	27.5	<b>△ 5.8</b>	5.1	7.8	<b>7.2</b>
15～19歳	—	—	—	—	—	...	...	—	—	—
20～29歳	1	7	<b>3</b>	6	<b>△ 4</b>	600.0	<b>△ 57.1</b>	—	0.3	<b>0.1</b>
30～39歳	10	11	<b>24</b>	1	<b>13</b>	10.0	<b>118.2</b>	0.3	0.5	<b>1.0</b>
40～49歳	26	37	<b>23</b>	11	<b>△ 14</b>	42.3	<b>△ 37.8</b>	0.9	1.5	<b>0.9</b>
50～59歳	45	40	<b>39</b>	△ 5	<b>△ 1</b>	△ 11.1	<b>△ 2.5</b>	1.5	1.7	<b>1.6</b>
60歳以上	67	95	<b>90</b>	28	<b>△ 5</b>	41.8	<b>△ 5.3</b>	2.3	3.9	<b>3.6</b>

※注 雇われて漁業に従事するもの(「漁業雇われ」)については、前回調査までは、沿海市区町村の被雇用者側からの調査によっていたが、今回調査では雇い主からの調査により把握している。このため、沿岸市区町村以外に居住する者が新たに調査対象となっており、前回調査までの値と直接比較することはできない。また、漁業就業者総数についても、前回までの値と比較する場合には注意が必要である。

#### 4 海上作業従事者数

平成20年11月1日現在の海上作業従事者数は、2,686人で、これを「家族」「雇用者」別にみると、「家族」が1,330人(構成比49.5%)、「雇用者」が1,356人「同50.5%」となっている。これを前回と比較すると、全体で759人減少(対前回比22.0%減)しており、「家族」が369人減少(同21.7%減)、「雇用者」が390人減少(同22.3%減)している。

(表13参照)

表13 海上作業従事者数の推移

区分	従事者総数(人)			増減		増減率(%)		構成比(%)		
	10次	2003年	2008年	10次～ '03年	'03年～ '08年	10次～ '03年	'03年～ '08年	10次	2003年	2008年
総数	4,129	3,445	<b>2,686</b>	△ 684	<b>△ 759</b>	△ 16.6	<b>△ 22.0</b>	100.0	100.0	<b>100.0</b>
家族	2,082	1,699	<b>1,330</b>	△ 383	<b>△ 369</b>	△ 18.4	<b>△ 21.7</b>	50.4	49.3	<b>49.5</b>
雇用者	2,047	1,746	<b>1,356</b>	△ 301	<b>△ 390</b>	△ 14.7	<b>△ 22.3</b>	49.6	50.7	<b>50.5</b>

#### 5 漁船の種類別隻数

経営体が平成20年11月1日前1年間に使用し、調査日現在保有管理していた漁船の隻数2,242隻で、これを種類別にみると、無動力漁船が43隻(構成比1.9%)、船外機付漁船が1,148隻(同51.2%)、動力漁船が1,051隻(同46.9%)で、船外機付漁船と動力漁船で全体

の9割以上を占めている。

これを前回と比較すると、全体で59隻減少(対前回は2.6%減)している。種類別で見ると、無動力漁船が30隻減少(同41.1%減)し、動力漁船は57隻減少(同5.1%減)しているが、船外機付漁船は28隻増加(同2.5%増)している。

次に、動力漁船について、漁業層別に総隻数及び総トン数を前回と比較すると、隻数では、沿岸漁業層で96隻減少し(同10.2%減)、中小漁業層で52隻増加(同36.9%増)、大規模漁業層では13隻減少(同48.1%減)となっている。また、総トン数は、沿岸漁業層、中小漁業層、大規模漁業層のすべての漁業層で減少している。

(表14・15・16、統計表第15・25表参照)

表14 漁船の種類別隻数の推移

区 分	漁船隻数(隻)			増 減		増減率(%)		構 成 比 (%)		
	10次	2003年	2008年	10次～ '03年	'03年～ '08年	10次～ '03年	'03年～ '08年	10次	2003年	2008年
総 数	2,637	2,301	<b>2,242</b>	△ 336	△ 59	△ 12.7	△ 2.6	100.0	100.0	<b>100.0</b>
無 動 力 漁 船	83	73	<b>43</b>	△ 10	△ 30	△ 12.0	△ 41.1	3.1	3.2	<b>1.9</b>
船 外 機 付 漁 船	1,146	1,120	<b>1,148</b>	△ 26	28	△ 2.3	2.5	43.5	48.7	<b>51.2</b>
動 力 漁 船 計	1,408	1,108	<b>1,051</b>	△ 300	△ 57	△ 21.3	△ 5.1	53.4	48.2	<b>46.9</b>
1 未 満 ～ 10 ト ン	1,185	969	<b>893</b>	△ 216	△ 76	△ 18.2	△ 7.8	44.9	42.1	<b>39.8</b>
10 ～ 30 ト ン	160	93	<b>134</b>	△ 67	41	△ 41.9	44.1	6.1	4.0	<b>6.0</b>
30 ～ 100 ト ン	6	6	<b>3</b>	—	△ 3	—	△ 50.0	0.2	0.3	<b>0.1</b>
100 ～ 500 ト ン	57	39	<b>21</b>	△ 18	△ 18	△ 31.6	△ 46.2	2.2	1.7	<b>0.9</b>
500 ト ン 以 上	—	1	—	1	△ 1	…	…	—	—	—

表15 漁業層別動力船隻数の推移

区 分	動力漁船隻数(隻)			増 減		増減率(%)		構 成 比 (%)		
	10次	2003年	2008年	10次～ '03年	'03年～ '08年	10次～ '03年	'03年～ '08年	10次	2003年	2008年
総 数	1,408	1,108	<b>1,051</b>	△ 300	△ 57	△ 21.3	△ 5.1	100.0	100.0	<b>100.0</b>
沿 岸 漁 業 層	1,127	940	<b>844</b>	△ 187	△ 96	△ 16.6	△ 10.2	80.0	84.8	<b>80.3</b>
中 小 漁 業 層	244	141	<b>193</b>	△ 103	52	△ 42.2	36.9	17.3	12.7	<b>18.4</b>
大 規 模 漁 業 層	37	27	<b>14</b>	△ 10	△ 13	△ 27.0	△ 48.1	2.6	2.4	<b>1.3</b>

表16 漁業層別動力漁船総トン数の推移

区 分	動力漁船総トン数(t)			増 減		増減率(%)		構 成 比 (%)		
	10次	2003年	2008年	10次～ '03年	'03年～ '08年	10次～ '03年	'03年～ '08年	10次	2003年	2008年
総 数	29,962	22,185	<b>14,919</b>	△ 7,777	△ 7,266	△ 26.0	△ 32.8	100.0	100.0	<b>100.0</b>
沿 岸 漁 業 層	4,397	3,720	<b>3,512</b>	△ 677	△ 208	△ 15.4	△ 5.6	14.7	16.8	<b>23.5</b>
中 小 漁 業 層	10,056	6,824	<b>5,232</b>	△ 3,232	△ 1,592	△ 32.1	△ 23.3	33.6	30.8	<b>35.1</b>
大 規 模 漁 業 層	15,509	11,641	<b>6,175</b>	△ 3,868	△ 5,466	△ 24.9	△ 47.0	51.8	52.5	<b>41.4</b>

## 統 計 表

### ○ 地域等別統計

第 1 表	漁業経営体統計	漁業経営体の基本構成	14
第 2 表	〃	経営組織別経営体数	16
第 3 表	〃	経営体階層別経営体数	17
第 4 表	〃	主とする漁業種類別経営体数	21
第 5 表	〃	営んだ漁業種類別経営体数	26
第 6 表	〃	営んだ漁業種類別経営体数（地方選定漁業種類）	31
第 7 表	個人経営体統計	専兼業別・基幹的漁業従事者の 男女別・年齢階層別経営体数	32
第 8 表	〃	自営漁業の専兼業別経営体数	35
第 9 表	〃	営んだ兼業種類別経営体数	36
第 10 表	〃	民宿・遊漁船業を行っている経営体数及び利用者数	37
第 11 表	〃	漁獲物・収穫物の販売金額別経営体数	38
第 12 表	漁業就業者統計	自営・雇われ別漁業就業者数	39
第 13 表	〃	男女別・年齢階層別漁業就業者数	40
第 14 表	漁船に関する統計	漁船隻数・動力漁船トン数規模別隻数	44

### ○ 項目別統計

第 15 表	漁業経営体統計	経営体階層別	基本構成	46
第 16 表	〃	〃	主な出荷先別経営体数	48
第 17 表	〃	〃	主とする漁業種類別経営体数	49
第 18 表	〃	経営組織別	基本構成	54
第 19 表	〃	主とする漁業種類別	基本構成	56
第 20 表	〃	漁獲販売金額規模別	主とする漁業種類別経営体数	58
第 21 表	個人経営体統計	経営体階層別	漁業の主従別 営んだ兼業種類別経営体数	60
第 22 表	〃	経営体階層別	自営漁業の専兼業別経営体数	62
第 23 表	漁業世帯員（個人経営体出身）統計	男女別・年齢階層別 15歳以上の漁業従事世帯員の主とする就業状況別世帯員数	63	
第 24 表	漁業就業者統計	自営・漁業雇われ区分別 男女別・年齢階層別漁業就業者数	64	
第 25 表	漁船に関する統計	経営体階層別 漁船隻数・動力漁船トン数規模別隻数	66	

第1表 漁業経営体 漁業経営体の基本構成

地域等別	漁業 経営体 数	漁船				11月1日現在の海上作業従事者数					
		無動力 漁船 隻数	船外機 付漁船 隻数	動力漁船		計	家族			雇用者	
				隻数	トン数		計	男	女		
		【経営体】	【隻】	【隻】	【隻】	【T】	【人】	【人】	【人】	【人】	【人】
神奈川県	1	1 243	43	1 148	1 051	14 919.2	2 686	1 330	1 224	106	1 356
横浜市	2	174	-	67	183	921.9	313	212	201	11	101
鶴見	3	14	-	3	21	115.2	42	16	15	1	26
神奈川	4	30	-	13	30	110.6	60	42	39	3	18
西・中	5	18	-	-	20	108.5	19	19	19	-	-
磯子	6	6	-	-	6	29.2	6	6	6	-	-
金沢	7	106	-	51	106	558.4	186	129	122	7	57
川崎市	8	2	X	X	X	X	X	X	X	X	X
川崎	9	2	X	X	X	X	X	X	X	X	X
横須賀市	10	410	10	518	343	1 688.0	713	476	417	59	237
横須賀	11	46	2	50	54	216.1	79	66	61	5	13
走水大津	12	36	1	87	24	145.7	109	81	47	34	28
鴨居	13	29	2	39	22	50.7	60	48	39	9	12
浦賀久比里	14	21	3	29	24	160.8	54	21	19	2	33
久里浜	15	11	1	10	8	33.6	12	10	10	-	2
北下浦	16	8	-	13	6	13.4	11	10	10	-	1
長井	17	145	1	154	92	471.3	215	146	138	8	69
大楠	18	114	-	136	113	596.4	173	94	93	1	79
平塚市	19	10	-	1	11	132.3	49	6	6	-	43
平塚	20	10	-	1	11	132.3	49	6	6	-	43
鎌倉市	21	40	-	70	15	49.8	94	57	46	11	37
鎌倉	22	19	-	38	2	3.4	45	23	21	2	22
腰越	23	21	-	32	13	46.4	49	34	25	9	15
藤沢市	24	22	-	14	28	158.2	47	12	10	2	35
江の島片瀬	25	19	-	9	25	145.0	33	10	8	2	23
藤沢	26	3	-	5	3	13.2	14	2	2	-	12
小田原市	27	43	2	10	58	431.3	100	43	39	4	57
前川	28	2	X	X	X	X	X	X	X	X	X
小田原	29	41	X	X	X	X	X	X	X	X	X
茅ヶ崎市	30	19	-	11	32	286.8	95	22	19	3	73
茅ヶ崎	31	19	-	11	32	286.8	95	22	19	3	73
逗子市	32	15	-	6	24	26.9	26	14	13	1	12
小坪	33	15	-	6	24	26.9	26	14	13	1	12
三浦市	34	401	19	373	250	10 627.6	1 033	389	379	10	644
上宮田	35	14	5	28	14	42.0	53	18	18	-	35
金田湾	36	56	6	93	39	164.9	127	58	56	2	69
松輪	37	73	-	29	77	349.9	108	108	107	1	-
毘沙門	38	19	2	23	7	101.8	31	13	11	2	18
宮川	39	6	-	4	2	8.7	6	6	6	-	-
通り矢	40	36	-	19	24	254.6	75	38	38	-	37
三崎	41	27	-	4	37	9 544.3	473	15	15	-	458
城ヶ島	42	31	-	39	12	24.3	34	34	34	-	-
二町谷	43	39	-	23	16	47.8	40	34	34	-	6
諸磯	44	49	4	53	13	51.0	39	29	28	1	10
小網代	45	15	-	17	1	1.6	15	15	14	1	-
初声	46	36	2	41	8	36.7	32	21	18	3	11
葉山町	47	40	1	52	24	134.9	69	42	39	3	27
葉山	48	40	1	52	24	134.9	69	42	39	3	27
大磯町	49	17	3	9	21	152.9	46	14	14	-	32
大磯	50	17	3	9	21	152.9	46	14	14	-	32
二宮町	51	3	X	X	X	X	X	X	X	X	X
二宮	52	3	X	X	X	X	X	X	X	X	X
真鶴町	53	40	4	12	50	227.9	69	34	33	1	35
岩	54	12	-	2	13	60.2	17	5	4	1	12
真鶴	55	28	4	10	37	167.7	52	29	29	-	23
湯河原町	56	7	-	1	9	64.2	18	6	5	1	12
福浦	57	7	-	1	9	64.2	18	6	5	1	12



陸上作業最盛期の陸上作業従事者数									新規就業者				区分					
計			家族			雇用者			計	個人経営体の 自営漁業のみ	うち、11月1日現在の海上 作業従事者	漁業雇 われ						
計	男	女	計	男	女	計	男	女						計	個人経営体の 自営漁業のみ	うち、11月1日現在の海上 作業従事者	漁業雇 われ	
【人】	【人】	【人】	【人】	【人】	【人】	【人】	【人】	【人】	【人】	【人】	【人】	【人】						
3	100	2	231	869	1	978	1	425	553	1	122	806	316	30	10	9	20	1
417		278		139	324		216	108	93	62	31	5	2	2	3	2	3	2
21		20		1	19		18	1	2	2	-	2	-	-	2	3	3	3
48		41		7	44		37	7	4	4	-	1	1	1	-	4	4	4
20		20		-	20		20	-	-	-	-	-	-	-	-	-	5	5
6		6		-	6		6	-	-	-	-	-	-	-	-	-	6	6
322		191		131	235		135	100	87	56	31	2	1	1	1	1	7	7
X		X		X	X		X	X	X	X	X	X	X	X	X	X	8	8
X		X		X	X		X	X	X	X	X	X	X	X	X	X	9	9
889		644		245	594		458	136	295	186	109	2	1	1	1	1	10	10
92		69		23	66		61	5	26	8	18	1	1	1	-	11	11	11
115		61		54	82		47	35	33	14	19	-	-	-	-	12	12	12
91		54		37	56		40	16	35	14	21	-	-	-	-	13	13	13
69		38		31	34		19	15	35	19	16	-	-	-	-	14	14	14
16		16		-	15		15	-	1	1	-	-	-	-	-	-	15	15
15		11		4	15		11	4	-	-	-	-	-	-	-	-	16	16
267		194		73	202		146	56	65	48	17	-	-	-	-	-	17	17
224		201		23	124		119	5	100	82	18	1	-	-	-	1	18	18
45		34		11	8		6	2	37	28	9	1	-	-	-	1	19	19
45		34		11	8		6	2	37	28	9	1	-	-	-	1	20	20
194		102		92	89		53	36	105	49	56	2	-	-	-	2	21	21
100		59		41	39		24	15	61	35	26	2	-	-	-	2	22	22
94		43		51	50		29	21	44	14	30	-	-	-	-	-	23	23
102		72		30	29		21	8	73	51	22	-	-	-	-	-	24	24
52		30		22	24		19	5	28	11	17	-	-	-	-	-	25	25
50		42		8	5		2	3	45	40	5	-	-	-	-	-	26	26
119		90		29	57		41	16	62	49	13	9	2	1	7	7	27	27
X		X		X	X		X	X	X	X	X	X	X	X	X	X	28	28
X		X		X	X		X	X	X	X	X	X	X	X	X	X	29	29
103		86		17	23		19	4	80	67	13	2	1	1	1	30	30	30
103		86		17	23		19	4	80	67	13	2	1	1	1	31	31	31
44		24		20	27		15	12	17	9	8	-	-	-	-	32	32	32
44		24		20	27		15	12	17	9	8	-	-	-	-	33	33	33
892		674		218	684		481	203	208	193	15	5	2	2	3	34	34	34
71		61		10	29		19	10	42	42	-	-	-	-	-	35	35	35
173		141		32	102		72	30	71	69	2	-	-	-	-	36	36	36
202		125		77	202		125	77	-	-	-	2	2	2	-	37	37	37
52		37		15	34		21	13	18	16	2	-	-	-	-	38	38	38
6		6		-	6		6	-	-	-	-	-	-	-	-	39	39	39
60		44		16	58		42	16	2	2	-	2	-	-	2	40	40	40
75		67		8	16		16	-	59	51	8	1	-	-	1	41	41	41
39		32		7	39		32	7	-	-	-	-	-	-	-	42	42	42
42		42		-	39		39	-	3	3	-	-	-	-	-	43	43	43
106		66		40	94		56	38	12	10	2	-	-	-	-	44	44	44
15		14		1	15		14	1	-	-	-	-	-	-	-	45	45	45
51		39		12	50		39	11	1	-	1	-	-	-	-	46	46	46
89		59		30	51		39	12	38	20	18	-	-	-	-	47	47	47
89		59		30	51		39	12	38	20	18	-	-	-	-	48	48	48
78		58		20	20		15	5	58	43	15	-	-	-	-	49	49	49
78		58		20	20		15	5	58	43	15	-	-	-	-	50	50	50
X		X		X	X		X	X	X	X	X	X	X	X	X	51	51	51
X		X		X	X		X	X	X	X	X	X	X	X	X	52	52	52
84		74		10	60		51	9	24	23	1	4	2	2	2	53	53	53
27		20		7	24		18	6	3	2	1	1	-	-	1	54	54	54
57		54		3	36		33	3	21	21	-	3	2	2	1	55	55	55
19		18		1	7		6	1	12	12	-	-	-	-	-	56	56	56
19		18		1	7		6	1	12	12	-	-	-	-	-	57	57	57

第2表 漁業経営体 経営組織別経営体数

地域等別	計	個人経営体	会社	漁業協同組合	漁業生産組合	共同経営	その他	
		【経営体】	【経営体】	【経営体】	【経営体】	【経営体】	【経営体】	
神奈川県	1	1 243	1 146	64	8	4	21	-
横浜市	2	174	161	-	1	-	12	-
鶴見	3	14	14	-	-	-	-	-
神奈川	4	30	30	-	-	-	-	-
西・中	5	18	18	-	-	-	-	-
磯子	6	6	6	-	-	-	-	-
金沢	7	106	93	-	1	-	12	-
川崎市	8	2	X	X	X	X	X	X
川崎	9	2	X	X	X	X	X	X
横須賀市	10	410	382	18	-	2	8	-
横須賀	11	46	46	-	-	-	-	-
走水大津	12	36	33	3	-	-	-	-
鴨居	13	29	27	2	-	-	-	-
浦賀久比里	14	21	17	4	-	-	-	-
久里浜	15	11	11	-	-	-	-	-
北下浦	16	8	8	-	-	-	-	-
長井	17	145	137	6	-	-	2	-
大楠	18	114	103	3	-	2	6	-
平塚市	19	10	5	5	-	-	-	-
平塚	20	10	5	5	-	-	-	-
鎌倉市	21	40	39	1	-	-	-	-
鎌倉	22	19	18	1	-	-	-	-
腰越	23	21	21	-	-	-	-	-
藤沢市	24	22	18	3	1	-	-	-
江の島片瀬	25	19	16	2	1	-	-	-
藤沢	26	3	2	1	-	-	-	-
小田原市	27	43	38	4	1	-	-	-
前川	28	2	X	X	X	X	X	X
小田原	29	41	X	X	X	X	X	X
茅ヶ崎市	30	19	13	6	-	-	-	-
茅ヶ崎	31	19	13	6	-	-	-	-
逗子市	32	15	14	1	-	-	-	-
小坪	33	15	14	1	-	-	-	-
三浦市	34	401	378	17	3	2	1	-
上宮田	35	14	12	-	1	1	-	-
金田湾	36	56	53	2	-	1	-	-
松輪	37	73	73	-	-	-	-	-
毘沙門	38	19	16	2	-	-	1	-
宮川	39	6	6	-	-	-	-	-
通り矢	40	36	35	1	-	-	-	-
三崎	41	27	16	11	-	-	-	-
城ヶ島	42	31	31	-	-	-	-	-
二町谷	43	39	38	1	-	-	-	-
諸磯	44	49	48	-	1	-	-	-
小網代	45	15	15	-	-	-	-	-
初声	46	36	35	-	1	-	-	-
葉山町	47	40	36	4	-	-	-	-
葉山	48	40	36	4	-	-	-	-
大磯町	49	17	14	3	-	-	-	-
大磯	50	17	14	3	-	-	-	-
二宮町	51	3	X	X	X	X	X	X
二宮	52	3	X	X	X	X	X	X
真鶴町	53	40	38	-	2	-	-	-
岩	54	12	11	-	1	-	-	-
真鶴	55	28	27	-	1	-	-	-
湯河原町	56	7	6	1	-	-	-	-
福浦	57	7	6	1	-	-	-	-

第3表 漁業経営体 経営体階層別経営体数

地域等別	計	漁船非 使用	漁船使用								
			無動力 漁船 のみ	船外機 付 漁船	動力漁船使用						
					1トン 未満	1～3	3～5	5～10	10～20	20～30	
【経営体】	【経営体】	【経営体】	【経営体】	【経営体】	【経営体】	【経営体】	【経営体】	【経営体】	【経営体】		
神奈川県	1	1 243	19	-	357	54	143	359	87	41	8
横浜市	2	174	-	-	6	1	11	118	13	4	2
鶴見	3	14	-	-	-	-	2	8	1	1	2
神奈川	4	30	-	-	3	-	6	18	3	-	-
西・中	5	18	-	-	-	1	-	16	-	-	-
磯子	6	6	-	-	-	-	-	6	-	-	-
金沢	7	106	-	-	3	-	3	70	9	3	-
川崎市	8	2	X	X	X	X	X	X	X	X	X
川崎	9	2	X	X	X	X	X	X	X	X	X
横須賀市	10	410	3	-	136	13	59	96	30	14	2
横須賀	11	46	-	-	3	-	7	23	7	2	-
走水大津	12	36	-	-	9	-	2	4	-	4	1
鴨居	13	29	-	-	5	2	9	5	1	-	-
浦賀久比里	14	21	-	-	5	1	2	6	1	-	-
久里浜	15	11	-	-	-	-	2	2	2	-	-
北下浦	16	8	-	-	4	1	-	3	-	-	-
長井	17	145	3	-	64	-	14	39	9	5	-
大楠	18	114	-	-	46	9	23	14	10	3	1
平塚市	19	10	-	-	-	-	-	1	3	3	-
平塚	20	10	-	-	-	-	-	1	3	3	-
鎌倉市	21	40	-	-	17	1	3	5	2	-	-
鎌倉	22	19	-	-	10	-	2	-	-	-	-
腰越	23	21	-	-	7	1	1	5	2	-	-
藤沢市	24	22	-	-	3	2	5	5	2	2	-
江の島片瀬	25	19	-	-	3	2	4	4	1	2	-
藤沢	26	3	-	-	-	-	1	1	1	-	-
小田原市	27	43	2	-	2	3	7	12	6	3	2
前川	28	2	X	X	X	X	X	X	X	X	X
小田原	29	41	X	X	X	X	X	X	X	X	X
茅ヶ崎市	30	19	-	-	4	1	2	7	1	-	-
茅ヶ崎	31	19	-	-	4	1	2	7	1	-	-
逗子市	32	15	-	-	1	8	3	2	1	-	-
小坪	33	15	-	-	1	8	3	2	1	-	-
三浦市	34	401	13	-	162	13	41	89	23	9	-
上宮田	35	14	-	-	3	-	4	4	-	-	-
金田湾	36	56	-	-	13	-	3	9	2	-	-
松輪	37	73	-	-	5	-	12	43	10	3	-
毘沙門	38	19	-	-	13	-	1	1	-	-	-
宮川	39	6	-	-	4	-	1	-	1	-	-
通り矢	40	36	-	-	12	-	2	13	5	3	-
三崎	41	27	-	-	2	-	1	9	4	1	-
城ヶ島	42	31	-	-	19	3	6	3	-	-	-
二町谷	43	39	1	-	21	7	4	5	-	1	-
諸磯	44	49	11	-	29	3	2	1	1	1	-
小網代	45	15	-	-	13	-	1	-	-	-	-
初声	46	36	1	-	28	-	4	1	-	-	-
葉山町	47	40	-	-	20	5	3	1	1	1	1
葉山	48	40	-	-	20	5	3	1	1	1	1
大磯町	49	17	-	-	3	-	1	6	1	3	1
大磯	50	17	-	-	3	-	1	6	1	3	1
二宮町	51	3	X	X	X	X	X	X	X	X	X
二宮	52	3	X	X	X	X	X	X	X	X	X
真鶴町	53	40	1	-	2	7	6	11	4	2	-
岩	54	12	1	-	1	3	2	4	-	-	-
真鶴	55	28	-	-	1	4	4	7	4	2	-
湯河原町	56	7	-	-	-	-	-	6	-	-	-
福浦	57	7	-	-	-	-	-	6	-	-	-

第3表 漁業経営体 経営体階層別経営体数 (つづき)

地域等別	漁船使用							大型 定置網	さけ 定置網	小型 定置網	
	動力漁船使用										
	30~50	50~100	100~ 200	200~ 500	500~ 1,000	1,000~ 3,000	3,000ト 以上				
	【経営体】	【経営体】	【経営体】	【経営体】	【経営体】	【経営体】	【経営体】				
神奈川県	1	9	9	2	3	2	4	-	22	-	28
横浜市	2	1	-	-	-	-	-	-	-	-	-
鶴見	3	-	-	-	-	-	-	-	-	-	-
神奈川	4	-	-	-	-	-	-	-	-	-	-
西・中	5	1	-	-	-	-	-	-	-	-	-
磯子	6	-	-	-	-	-	-	-	-	-	-
金沢	7	-	-	-	-	-	-	-	-	-	-
川崎市	8	X	X	X	X	X	X	X	X	X	X
川崎	9	X	X	X	X	X	X	X	X	X	X
横須賀市	10	-	3	2	-	-	-	-	3	-	2
横須賀	11	-	-	-	-	-	-	-	-	-	-
走水大津	12	-	-	-	-	-	-	-	-	-	-
鴨居	13	-	-	-	-	-	-	-	-	-	-
浦賀久比里	14	-	-	1	-	-	-	-	-	-	-
久里浜	15	-	-	-	-	-	-	-	-	-	-
北下浦	16	-	-	-	-	-	-	-	-	-	-
長井	17	-	1	-	-	-	-	-	2	-	-
大楠	18	-	2	1	-	-	-	-	1	-	2
平塚市	19	1	-	-	-	-	-	-	2	-	-
平塚	20	1	-	-	-	-	-	-	2	-	-
鎌倉市	21	-	-	-	-	-	-	-	-	-	6
鎌倉	22	-	-	-	-	-	-	-	-	-	5
腰越	23	-	-	-	-	-	-	-	-	-	1
藤沢市	24	-	1	-	-	-	-	-	1	-	-
江の島片瀬	25	-	1	-	-	-	-	-	1	-	-
藤沢	26	-	-	-	-	-	-	-	-	-	-
小田原市	27	2	1	-	-	-	-	-	3	-	-
前川	28	X	X	X	X	X	X	X	X	X	X
小田原	29	X	X	X	X	X	X	X	X	X	X
茅ヶ崎市	30	2	2	-	-	-	-	-	-	-	-
茅ヶ崎	31	2	2	-	-	-	-	-	-	-	-
逗子市	32	-	-	-	-	-	-	-	-	-	-
小坪	33	-	-	-	-	-	-	-	-	-	-
三浦市	34	-	2	-	3	2	4	-	7	-	15
上宮田	35	-	-	-	-	-	-	-	2	-	-
金田湾	36	-	-	-	-	-	-	-	1	-	12
松輪	37	-	-	-	-	-	-	-	-	-	-
毘沙門	38	-	-	-	-	-	-	-	2	-	2
宮川	39	-	-	-	-	-	-	-	-	-	-
通り矢	40	-	1	-	-	-	-	-	-	-	-
三崎	41	-	1	-	3	2	4	-	-	-	-
城ヶ島	42	-	-	-	-	-	-	-	-	-	-
二町谷	43	-	-	-	-	-	-	-	-	-	-
諸磯	44	-	-	-	-	-	-	-	1	-	-
小網代	45	-	-	-	-	-	-	-	-	-	-
初声	46	-	-	-	-	-	-	-	1	-	1
葉山町	47	2	-	-	-	-	-	-	-	-	1
葉山	48	2	-	-	-	-	-	-	-	-	1
大磯町	49	1	-	-	-	-	-	-	1	-	-
大磯	50	1	-	-	-	-	-	-	1	-	-
二宮町	51	X	X	X	X	X	X	X	X	X	X
二宮	52	X	X	X	X	X	X	X	X	X	X
真鶴町	53	-	-	-	-	-	-	-	3	-	4
岩	54	-	-	-	-	-	-	-	1	-	-
真鶴	55	-	-	-	-	-	-	-	2	-	4
湯河原町	56	-	-	-	-	-	-	-	1	-	-
福浦	57	-	-	-	-	-	-	-	1	-	-

海面養殖												区分	
魚類養殖						ほたて がい 養殖	かき類 養殖	その他の 貝類養殖	くるま えび 養殖	ほや類 養殖	その他の 水産動物 類養殖		
ぎんざけ 養殖	ぶり類 養殖	まだい 養殖	ひらめ 養殖	まぐろ類 養殖	その他の 魚類養殖								
【経営体】	【経営体】	【経営体】	【経営体】	【経営体】	【経営体】	【経営体】	【経営体】	【経営体】	【経営体】	【経営体】	【経営体】		
-	-	1	1	-	-	-	-	-	-	-	-	1	
-	-	-	-	-	-	-	-	-	-	-	-	2	
-	-	-	-	-	-	-	-	-	-	-	-	3	
-	-	-	-	-	-	-	-	-	-	-	-	4	
-	-	-	-	-	-	-	-	-	-	-	-	5	
-	-	-	-	-	-	-	-	-	-	-	-	6	
-	-	-	-	-	-	-	-	-	-	-	-	7	
X	X	X	X	X	X	X	X	X	X	X	X	X	8
X	X	X	X	X	X	X	X	X	X	X	X	X	9
-	-	1	-	-	-	-	-	-	-	-	-	10	
-	-	-	-	-	-	-	-	-	-	-	-	11	
-	-	-	-	-	-	-	-	-	-	-	-	12	
-	-	-	-	-	-	-	-	-	-	-	-	13	
-	-	-	-	-	-	-	-	-	-	-	-	14	
-	-	-	-	-	-	-	-	-	-	-	-	15	
-	-	-	-	-	-	-	-	-	-	-	-	16	
-	-	1	-	-	-	-	-	-	-	-	-	17	
-	-	-	-	-	-	-	-	-	-	-	-	18	
-	-	-	-	-	-	-	-	-	-	-	-	19	
-	-	-	-	-	-	-	-	-	-	-	-	20	
-	-	-	-	-	-	-	-	-	-	-	-	21	
-	-	-	-	-	-	-	-	-	-	-	-	22	
-	-	-	-	-	-	-	-	-	-	-	-	23	
-	-	-	-	-	-	-	-	-	-	-	-	24	
-	-	-	-	-	-	-	-	-	-	-	-	25	
-	-	-	-	-	-	-	-	-	-	-	-	26	
-	-	-	-	-	-	-	-	-	-	-	-	27	
X	X	X	X	X	X	X	X	X	X	X	X	X	28
X	X	X	X	X	X	X	X	X	X	X	X	X	29
-	-	-	-	-	-	-	-	-	-	-	-	30	
-	-	-	-	-	-	-	-	-	-	-	-	31	
-	-	-	-	-	-	-	-	-	-	-	-	32	
-	-	-	-	-	-	-	-	-	-	-	-	33	
-	-	-	1	-	-	-	-	-	-	-	-	34	
-	-	-	1	-	-	-	-	-	-	-	-	35	
-	-	-	-	-	-	-	-	-	-	-	-	36	
-	-	-	-	-	-	-	-	-	-	-	-	37	
-	-	-	-	-	-	-	-	-	-	-	-	38	
-	-	-	-	-	-	-	-	-	-	-	-	39	
-	-	-	-	-	-	-	-	-	-	-	-	40	
-	-	-	-	-	-	-	-	-	-	-	-	41	
-	-	-	-	-	-	-	-	-	-	-	-	42	
-	-	-	-	-	-	-	-	-	-	-	-	43	
-	-	-	-	-	-	-	-	-	-	-	-	44	
-	-	-	-	-	-	-	-	-	-	-	-	45	
-	-	-	-	-	-	-	-	-	-	-	-	46	
-	-	-	-	-	-	-	-	-	-	-	-	47	
-	-	-	-	-	-	-	-	-	-	-	-	48	
-	-	-	-	-	-	-	-	-	-	-	-	49	
-	-	-	-	-	-	-	-	-	-	-	-	50	
X	X	X	X	X	X	X	X	X	X	X	X	X	51
X	X	X	X	X	X	X	X	X	X	X	X	X	52
-	-	-	-	-	-	-	-	-	-	-	-	53	
-	-	-	-	-	-	-	-	-	-	-	-	54	
-	-	-	-	-	-	-	-	-	-	-	-	55	
-	-	-	-	-	-	-	-	-	-	-	-	56	
-	-	-	-	-	-	-	-	-	-	-	-	57	

第3表 漁業経営体 経営体階層別経営体数 (つづき)

地域等別	海面養殖						沿岸漁業層			中小 漁業層	大規模 漁業層	
	こんぶ 類養殖	わかめ 類養殖	のり類 養殖	その他の 海藻類養殖	真珠養殖	真珠母貝 養殖	計	海面 養殖層	左記以外の 沿岸漁業層			
	【経営体】	【経営体】	【経営体】	【経営体】	【経営体】	【経営体】	【経営体】	【経営体】	【経営体】			
神奈川県	1	1	75	18	-	-	-	1 165	96	1 069	74	4
横浜市	2	-	13	5	-	-	-	167	18	149	7	-
鶴見	3	-	-	-	-	-	-	11	-	11	3	-
神奈川	4	-	-	-	-	-	-	30	-	30	-	-
西・中	5	-	-	-	-	-	-	17	-	17	1	-
磯子	6	-	-	-	-	-	-	6	-	6	-	-
金沢	7	-	13	5	-	-	-	103	18	85	3	-
川崎市	8	X	X	X	X	X	X	X	X	X	X	X
川崎	9	X	X	X	X	X	X	X	X	X	X	X
横須賀市	10	1	32	13	-	-	-	389	47	342	21	-
横須賀	11	-	3	1	-	-	-	44	4	40	2	-
走水大津	12	-	7	9	-	-	-	31	16	15	5	-
鴨居	13	1	4	2	-	-	-	29	7	22	-	-
浦賀久比里	14	-	5	-	-	-	-	20	5	15	1	-
久里浜	15	-	5	-	-	-	-	11	5	6	-	-
北下浦	16	-	-	-	-	-	-	8	-	8	-	-
長井	17	-	6	1	-	-	-	139	8	131	6	-
大楠	18	-	2	-	-	-	-	107	2	105	7	-
平塚市	19	-	-	-	-	-	-	6	-	6	4	-
平塚	20	-	-	-	-	-	-	6	-	6	4	-
鎌倉市	21	-	6	-	-	-	-	40	6	34	-	-
鎌倉	22	-	2	-	-	-	-	19	2	17	-	-
腰越	23	-	4	-	-	-	-	21	4	17	-	-
藤沢市	24	-	1	-	-	-	-	19	1	18	3	-
江の島片瀬	25	-	1	-	-	-	-	16	1	15	3	-
藤沢	26	-	-	-	-	-	-	3	-	3	-	-
小田原市	27	-	-	-	-	-	-	35	-	35	8	-
前川	28	X	X	X	X	X	X	X	X	X	X	X
小田原	29	X	X	X	X	X	X	X	X	X	X	X
茅ヶ崎市	30	-	-	-	-	-	-	15	-	15	4	-
茅ヶ崎	31	-	-	-	-	-	-	15	-	15	4	-
逗子市	32	-	-	-	-	-	-	15	-	15	-	-
小坪	33	-	-	-	-	-	-	15	-	15	-	-
三浦市	34	-	17	-	-	-	-	381	18	363	16	4
上宮田	35	-	-	-	-	-	-	14	1	13	-	-
金田湾	36	-	16	-	-	-	-	56	16	40	-	-
松輪	37	-	-	-	-	-	-	70	-	70	3	-
毘沙門	38	-	-	-	-	-	-	19	-	19	-	-
宮川	39	-	-	-	-	-	-	6	-	6	-	-
通り矢	40	-	-	-	-	-	-	32	-	32	4	-
三崎	41	-	-	-	-	-	-	16	-	16	7	4
城ヶ島	42	-	-	-	-	-	-	31	-	31	-	-
二町谷	43	-	-	-	-	-	-	38	-	38	1	-
諸磯	44	-	-	-	-	-	-	48	-	48	1	-
小網代	45	-	1	-	-	-	-	15	1	14	-	-
初声	46	-	-	-	-	-	-	36	-	36	-	-
葉山町	47	-	5	-	-	-	-	36	5	31	4	-
葉山	48	-	5	-	-	-	-	36	5	31	4	-
大磯町	49	-	-	-	-	-	-	12	-	12	5	-
大磯	50	-	-	-	-	-	-	12	-	12	5	-
二宮町	51	X	X	X	X	X	X	X	X	X	X	X
二宮	52	X	X	X	X	X	X	X	X	X	X	X
真鶴町	53	-	-	-	-	-	-	38	-	38	2	-
岩	54	-	-	-	-	-	-	12	-	12	-	-
真鶴	55	-	-	-	-	-	-	26	-	26	2	-
湯河原町	56	-	-	-	-	-	-	7	-	7	-	-
福浦	57	-	-	-	-	-	-	7	-	7	-	-

第4表 漁業経営体 主とする漁業種類別経営体数

地域等別	計	底びき網					船びき網	まき網				
		遠洋底びき網	以西底びき網	沖合底びき網		小型底びき網		大中型まき網				
				1そうびき	2そうびき			1そうまき 遠洋かつお ・まぐろ	1そうまき 近海かつお ・まぐろ	1そうまき その他	2そうまき	
				【経営体】	【経営体】			【経営体】	【経営体】	【経営体】	【経営体】	【経営体】
神奈川県	1	1 243	-	-	-	-	91	32	1	-	-	-
横浜市	2	174	-	-	-	-	73	-	-	-	-	-
鶴見	3	14	-	-	-	-	-	-	-	-	-	-
神奈川	4	30	-	-	-	-	-	-	-	-	-	-
西・中	5	18	-	-	-	-	14	-	-	-	-	-
磯子	6	6	-	-	-	-	6	-	-	-	-	-
金沢	7	106	-	-	-	-	53	-	-	-	-	-
川崎市	8	2	X	X	X	X	X	X	X	X	X	X
川崎	9	2	X	X	X	X	X	X	X	X	X	X
横須賀市	10	410	-	-	-	-	17	7	-	-	-	-
横須賀	11	46	-	-	-	-	12	1	-	-	-	-
走水大津	12	36	-	-	-	-	2	-	-	-	-	-
鴨居	13	29	-	-	-	-	-	-	-	-	-	-
浦賀久比里	14	21	-	-	-	-	-	-	-	-	-	-
久里浜	15	11	-	-	-	-	3	-	-	-	-	-
北下浦	16	8	-	-	-	-	-	-	-	-	-	-
長井	17	145	-	-	-	-	-	3	-	-	-	-
大楠	18	114	-	-	-	-	-	3	-	-	-	-
平塚市	19	10	-	-	-	-	-	3	-	-	-	-
平塚	20	10	-	-	-	-	-	3	-	-	-	-
鎌倉市	21	40	-	-	-	-	-	7	-	-	-	-
鎌倉	22	19	-	-	-	-	-	2	-	-	-	-
腰越	23	21	-	-	-	-	-	5	-	-	-	-
藤沢市	24	22	-	-	-	-	-	4	-	-	-	-
江の島片瀬	25	19	-	-	-	-	-	2	-	-	-	-
藤沢	26	3	-	-	-	-	-	2	-	-	-	-
小田原市	27	43	-	-	-	-	-	-	-	-	-	-
前川	28	2	X	X	X	X	X	X	X	X	X	X
小田原	29	41	X	X	X	X	X	X	X	X	X	X
茅ヶ崎市	30	19	-	-	-	-	-	5	-	-	-	-
茅ヶ崎	31	19	-	-	-	-	-	5	-	-	-	-
逗子市	32	15	-	-	-	-	-	2	-	-	-	-
小坪	33	15	-	-	-	-	-	2	-	-	-	-
三浦市	34	401	-	-	-	-	-	1	1	-	-	-
上宮田	35	14	-	-	-	-	-	-	-	-	-	-
金田湾	36	56	-	-	-	-	-	-	-	-	-	-
松輪	37	73	-	-	-	-	-	1	-	-	-	-
毘沙門	38	19	-	-	-	-	-	-	-	-	-	-
宮川	39	6	-	-	-	-	-	-	-	-	-	-
通り矢	40	36	-	-	-	-	-	-	-	-	-	-
三崎	41	27	-	-	-	-	-	-	1	-	-	-
城ヶ島	42	31	-	-	-	-	-	-	-	-	-	-
二町谷	43	39	-	-	-	-	-	-	-	-	-	-
諸磯	44	49	-	-	-	-	-	-	-	-	-	-
小網代	45	15	-	-	-	-	-	-	-	-	-	-
初声	46	36	-	-	-	-	-	-	-	-	-	-
葉山町	47	40	-	-	-	-	-	2	-	-	-	-
葉山	48	40	-	-	-	-	-	2	-	-	-	-
大磯町	49	17	-	-	-	-	-	1	-	-	-	-
大磯	50	17	-	-	-	-	-	1	-	-	-	-
二宮町	51	3	X	X	X	X	X	X	X	X	X	X
二宮	52	3	X	X	X	X	X	X	X	X	X	X
真鶴町	53	40	-	-	-	-	1	-	-	-	-	-
岩	54	12	-	-	-	-	-	-	-	-	-	-
真鶴	55	28	-	-	-	-	1	-	-	-	-	-
湯河原町	56	7	-	-	-	-	-	-	-	-	-	-
福浦	57	7	-	-	-	-	-	-	-	-	-	-

第4表 漁業経営体 主とする漁業種類別経営体数 (つづき)

地域等別	まき網 中・小 型まき網	刺網			さんま 棒受網	大型 定置網	さけ 定置網	小型 定置網	その他 の 網漁業	はえ縄		
		さけ・ ます 流し網	かじき 等 流し網	その他 の刺網						遠洋 まぐろ はえ縄	近海 まぐろ はえ縄	
		【経営体】	【経営体】	【経営体】						【経営体】	【経営体】	【経営体】
神奈川県	1	6	-	-	303	-	22	-	28	24	8	2
横浜市	2	-	-	-	16	-	-	-	-	-	-	-
鶴見	3	-	-	-	-	-	-	-	-	-	-	-
神奈川	4	-	-	-	3	-	-	-	-	-	-	-
西・中	5	-	-	-	3	-	-	-	-	-	-	-
磯子	6	-	-	-	-	-	-	-	-	-	-	-
金沢	7	-	-	-	10	-	-	-	-	-	-	-
川崎市	8	X	X	X	X	X	X	X	X	X	X	X
川崎	9	X	X	X	X	X	X	X	X	X	X	X
横須賀市	10	6	-	-	103	-	3	-	2	5	-	-
横須賀	11	1	-	-	19	-	-	-	-	-	-	-
走水大津	12	-	-	-	10	-	-	-	-	-	-	-
鴨居	13	-	-	-	5	-	-	-	-	-	-	-
浦賀久比里	14	1	-	-	3	-	-	-	-	3	-	-
久里浜	15	-	-	-	-	-	-	-	-	-	-	-
北下浦	16	-	-	-	2	-	-	-	-	-	-	-
長井	17	1	-	-	30	-	2	-	-	1	-	-
大楠	18	3	-	-	34	-	1	-	2	1	-	-
平塚市	19	-	-	-	1	-	2	-	-	-	-	-
平塚	20	-	-	-	1	-	2	-	-	-	-	-
鎌倉市	21	-	-	-	18	-	-	-	6	-	-	-
鎌倉	22	-	-	-	10	-	-	-	5	-	-	-
腰越	23	-	-	-	8	-	-	-	1	-	-	-
藤沢市	24	-	-	-	11	-	1	-	-	3	-	-
江の島片瀬	25	-	-	-	11	-	1	-	-	3	-	-
藤沢	26	-	-	-	-	-	-	-	-	-	-	-
小田原市	27	-	-	-	21	-	3	-	-	-	-	-
前川	28	X	X	X	X	X	X	X	X	X	X	X
小田原	29	X	X	X	X	X	X	X	X	X	X	X
茅ヶ崎市	30	-	-	-	3	-	-	-	-	5	-	-
茅ヶ崎	31	-	-	-	3	-	-	-	-	5	-	-
逗子市	32	-	-	-	8	-	-	-	-	1	-	-
小坪	33	-	-	-	8	-	-	-	-	1	-	-
三浦市	34	-	-	-	88	-	7	-	15	5	8	2
上宮田	35	-	-	-	11	-	2	-	-	-	-	-
金田湾	36	-	-	-	7	-	1	-	12	-	-	-
松輪	37	-	-	-	6	-	-	-	-	-	-	-
毘沙門	38	-	-	-	8	-	2	-	2	-	-	-
宮川	39	-	-	-	-	-	-	-	-	-	-	-
通り矢	40	-	-	-	1	-	-	-	-	4	-	-
三崎	41	-	-	-	-	-	-	-	-	-	8	1
城ヶ島	42	-	-	-	19	-	-	-	-	-	-	-
二町谷	43	-	-	-	6	-	-	-	-	-	-	1
諸磯	44	-	-	-	5	-	1	-	-	-	-	-
小網代	45	-	-	-	6	-	-	-	-	1	-	-
初声	46	-	-	-	19	-	1	-	1	-	-	-
葉山町	47	-	-	-	11	-	-	-	1	1	-	-
葉山	48	-	-	-	11	-	-	-	1	1	-	-
大磯町	49	-	-	-	7	-	1	-	-	3	-	-
大磯	50	-	-	-	7	-	1	-	-	3	-	-
二宮町	51	X	X	X	X	X	X	X	X	X	X	X
二宮	52	X	X	X	X	X	X	X	X	X	X	X
真鶴町	53	-	-	-	13	-	3	-	4	1	-	-
岩	54	-	-	-	8	-	1	-	-	-	-	-
真鶴	55	-	-	-	5	-	2	-	4	1	-	-
湯河原町	56	-	-	-	2	-	1	-	-	-	-	-
福浦	57	-	-	-	2	-	1	-	-	-	-	-



はえ縄		釣								小型 捕鯨	潜水器 漁業	採貝・ 採藻	区分
沿岸 まぐろ はえ縄	その他 のはえ縄	遠洋 かつお 一本釣	近海 かつお 一本釣	沿岸 かつお 一本釣	遠洋 いか釣	近海 いか釣	沿岸 いか釣	ひき縄 釣	その他 の釣				
【経営体】	【経営体】	【経営体】	【経営体】	【経営体】	【経営体】	【経営体】	【経営体】	【経営体】	【経営体】	【経営体】	【経営体】	【経営体】	
-	25	-	1	8	-	-	27	8	221	-	4	160	1
-	-	-	-	-	-	-	-	-	9	-	1	2	2
-	-	-	-	-	-	-	-	-	3	-	-	-	3
-	-	-	-	-	-	-	-	-	1	-	-	-	4
-	-	-	-	-	-	-	-	-	1	-	-	-	5
-	-	-	-	-	-	-	-	-	-	-	-	-	6
-	-	-	-	-	-	-	-	-	4	-	1	2	7
X	X	X	X	X	X	X	X	X	X	X	X	X	8
X	X	X	X	X	X	X	X	X	X	X	X	X	9
-	16	-	-	8	-	-	13	5	46	-	3	52	10
-	-	-	-	-	-	-	-	-	-	-	1	-	11
-	1	-	-	-	-	-	-	-	4	-	-	-	12
-	1	-	-	-	-	-	-	-	10	-	-	1	13
-	-	-	-	-	-	-	-	-	-	-	-	-	14
-	-	-	-	-	-	-	-	1	-	-	-	-	15
-	-	-	-	-	-	-	-	-	1	-	-	-	16
-	-	-	-	2	-	-	13	1	25	-	2	39	17
-	14	-	-	6	-	-	-	3	6	-	-	12	18
-	-	-	1	-	-	-	-	-	3	-	-	-	19
-	-	-	1	-	-	-	-	-	3	-	-	-	20
-	1	-	-	-	-	-	-	-	-	-	-	1	21
-	-	-	-	-	-	-	-	-	-	-	-	-	22
-	1	-	-	-	-	-	-	-	-	-	-	1	23
-	-	-	-	-	-	-	-	-	-	-	-	-	24
-	-	-	-	-	-	-	-	-	-	-	-	-	25
-	-	-	-	-	-	-	-	-	-	-	-	-	26
-	-	-	-	-	-	-	2	-	11	-	-	3	27
X	X	X	X	X	X	X	X	X	X	X	X	X	28
X	X	X	X	X	X	X	X	X	X	X	X	X	29
-	-	-	-	-	-	-	-	-	6	-	-	-	30
-	-	-	-	-	-	-	-	-	6	-	-	-	31
-	-	-	-	-	-	-	-	-	-	-	-	4	32
-	-	-	-	-	-	-	-	-	-	-	-	4	33
-	5	-	-	-	-	-	12	3	125	-	-	73	34
-	-	-	-	-	-	-	-	-	-	-	-	-	35
-	-	-	-	-	-	-	-	-	6	-	-	4	36
-	3	-	-	-	-	-	5	2	43	-	-	3	37
-	-	-	-	-	-	-	-	-	1	-	-	5	38
-	-	-	-	-	-	-	-	-	-	-	-	-	39
-	1	-	-	-	-	-	3	-	24	-	-	3	40
-	1	-	-	-	-	-	-	1	15	-	-	-	41
-	-	-	-	-	-	-	1	-	-	-	-	10	42
-	-	-	-	-	-	-	2	-	27	-	-	3	43
-	-	-	-	-	-	-	1	-	7	-	-	33	44
-	-	-	-	-	-	-	-	-	1	-	-	2	45
-	-	-	-	-	-	-	-	-	1	-	-	10	46
-	1	-	-	-	-	-	-	-	6	-	-	13	47
-	1	-	-	-	-	-	-	-	6	-	-	13	48
-	2	-	-	-	-	-	-	-	3	-	-	-	49
-	2	-	-	-	-	-	-	-	3	-	-	-	50
X	X	X	X	X	X	X	X	X	X	X	X	X	51
X	X	X	X	X	X	X	X	X	X	X	X	X	52
-	-	-	-	-	-	-	-	-	8	-	-	10	53
-	-	-	-	-	-	-	-	-	1	-	-	2	54
-	-	-	-	-	-	-	-	-	7	-	-	8	55
-	-	-	-	-	-	-	-	-	4	-	-	-	56
-	-	-	-	-	-	-	-	-	4	-	-	-	57

第4表 漁業経営体 主とする漁業種類別経営体数 (つづき)

地域等別	その他の漁業	海面養殖										
		魚類養殖						ほたて がいがい 養殖	かき類 養殖	その他の 貝類養殖	くるま えび 養殖	
		ぎんざ け養殖	ぶり類 養殖	まだい 養殖	ひらめ 養殖	まぐろ 類養殖	その他の 魚類養殖					
【経営体】	【経営体】	【経営体】	【経営体】	【経営体】	【経営体】	【経営体】	【経営体】	【経営体】	【経営体】	【経営体】		
神奈川県	1	176	-	-	1	1	-	-	-	-	-	-
横浜市	2	55	-	-	-	-	-	-	-	-	-	-
鶴見	3	11	-	-	-	-	-	-	-	-	-	-
神奈川	4	26	-	-	-	-	-	-	-	-	-	-
西・中	5	-	-	-	-	-	-	-	-	-	-	-
磯子	6	-	-	-	-	-	-	-	-	-	-	-
金沢	7	18	-	-	-	-	-	-	-	-	-	-
川崎市	8	X	X	X	X	X	X	X	X	X	X	X
川崎	9	X	X	X	X	X	X	X	X	X	X	X
横須賀市	10	77	-	-	1	-	-	-	-	-	-	-
横須賀	11	8	-	-	-	-	-	-	-	-	-	-
走水大津	12	3	-	-	-	-	-	-	-	-	-	-
鴨居	13	5	-	-	-	-	-	-	-	-	-	-
浦賀久比里	14	9	-	-	-	-	-	-	-	-	-	-
久里浜	15	2	-	-	-	-	-	-	-	-	-	-
北下浦	16	5	-	-	-	-	-	-	-	-	-	-
長井	17	18	-	-	1	-	-	-	-	-	-	-
大楠	18	27	-	-	-	-	-	-	-	-	-	-
平塚市	19	-	-	-	-	-	-	-	-	-	-	-
平塚	20	-	-	-	-	-	-	-	-	-	-	-
鎌倉市	21	1	-	-	-	-	-	-	-	-	-	-
鎌倉	22	-	-	-	-	-	-	-	-	-	-	-
腰越	23	1	-	-	-	-	-	-	-	-	-	-
藤沢市	24	2	-	-	-	-	-	-	-	-	-	-
江の島片瀬	25	1	-	-	-	-	-	-	-	-	-	-
藤沢	26	1	-	-	-	-	-	-	-	-	-	-
小田原市	27	3	-	-	-	-	-	-	-	-	-	-
前川	28	X	X	X	X	X	X	X	X	X	X	X
小田原	29	X	X	X	X	X	X	X	X	X	X	X
茅ヶ崎市	30	-	-	-	-	-	-	-	-	-	-	-
茅ヶ崎	31	-	-	-	-	-	-	-	-	-	-	-
逗子市	32	-	-	-	-	-	-	-	-	-	-	-
小坪	33	-	-	-	-	-	-	-	-	-	-	-
三浦市	34	38	-	-	-	1	-	-	-	-	-	-
上宮田	35	-	-	-	-	1	-	-	-	-	-	-
金田湾	36	10	-	-	-	-	-	-	-	-	-	-
松輪	37	10	-	-	-	-	-	-	-	-	-	-
毘沙門	38	1	-	-	-	-	-	-	-	-	-	-
宮川	39	6	-	-	-	-	-	-	-	-	-	-
通り矢	40	-	-	-	-	-	-	-	-	-	-	-
三崎	41	-	-	-	-	-	-	-	-	-	-	-
城ヶ島	42	1	-	-	-	-	-	-	-	-	-	-
二町谷	43	-	-	-	-	-	-	-	-	-	-	-
諸磯	44	2	-	-	-	-	-	-	-	-	-	-
小網代	45	4	-	-	-	-	-	-	-	-	-	-
初声	46	4	-	-	-	-	-	-	-	-	-	-
葉山町	47	-	-	-	-	-	-	-	-	-	-	-
葉山	48	-	-	-	-	-	-	-	-	-	-	-
大磯町	49	-	-	-	-	-	-	-	-	-	-	-
大磯	50	-	-	-	-	-	-	-	-	-	-	-
二宮町	51	X	X	X	X	X	X	X	X	X	X	X
二宮	52	X	X	X	X	X	X	X	X	X	X	X
真鶴町	53	-	-	-	-	-	-	-	-	-	-	-
岩	54	-	-	-	-	-	-	-	-	-	-	-
真鶴	55	-	-	-	-	-	-	-	-	-	-	-
湯河原町	56	-	-	-	-	-	-	-	-	-	-	-
福浦	57	-	-	-	-	-	-	-	-	-	-	-

海面養殖								区分
ほや類 養殖	その他の 水産動物類 養殖	こんぶ 類養殖	わかめ 類養殖	のり類 養殖	その他の 海藻類養殖	真珠 養殖	真珠母 貝養殖	
【経営体】	【経営体】	【経営体】	【経営体】	【経営体】	【経営体】	【経営体】	【経営体】	
-	-	1	75	18	-	-	-	1
-	-	-	13	5	-	-	-	2
-	-	-	-	-	-	-	-	3
-	-	-	-	-	-	-	-	4
-	-	-	-	-	-	-	-	5
-	-	-	-	-	-	-	-	6
-	-	-	13	5	-	-	-	7
X	X	X	X	X	X	X	X	8
X	X	X	X	X	X	X	X	9
-	-	1	32	13	-	-	-	10
-	-	-	3	1	-	-	-	11
-	-	-	7	9	-	-	-	12
-	-	1	4	2	-	-	-	13
-	-	-	5	-	-	-	-	14
-	-	-	5	-	-	-	-	15
-	-	-	-	-	-	-	-	16
-	-	-	6	1	-	-	-	17
-	-	-	2	-	-	-	-	18
-	-	-	-	-	-	-	-	19
-	-	-	-	-	-	-	-	20
-	-	-	6	-	-	-	-	21
-	-	-	2	-	-	-	-	22
-	-	-	4	-	-	-	-	23
-	-	-	1	-	-	-	-	24
-	-	-	1	-	-	-	-	25
-	-	-	-	-	-	-	-	26
-	-	-	-	-	-	-	-	27
X	X	X	X	X	X	X	X	28
X	X	X	X	X	X	X	X	29
-	-	-	-	-	-	-	-	30
-	-	-	-	-	-	-	-	31
-	-	-	-	-	-	-	-	32
-	-	-	-	-	-	-	-	33
-	-	-	17	-	-	-	-	34
-	-	-	-	-	-	-	-	35
-	-	-	16	-	-	-	-	36
-	-	-	-	-	-	-	-	37
-	-	-	-	-	-	-	-	38
-	-	-	-	-	-	-	-	39
-	-	-	-	-	-	-	-	40
-	-	-	-	-	-	-	-	41
-	-	-	-	-	-	-	-	42
-	-	-	-	-	-	-	-	43
-	-	-	-	-	-	-	-	44
-	-	-	1	-	-	-	-	45
-	-	-	-	-	-	-	-	46
-	-	-	5	-	-	-	-	47
-	-	-	5	-	-	-	-	48
-	-	-	-	-	-	-	-	49
-	-	-	-	-	-	-	-	50
X	X	X	X	X	X	X	X	51
X	X	X	X	X	X	X	X	52
-	-	-	-	-	-	-	-	53
-	-	-	-	-	-	-	-	54
-	-	-	-	-	-	-	-	55
-	-	-	-	-	-	-	-	56
-	-	-	-	-	-	-	-	57

第5表 漁業経営体 営んだ漁業種類別経営体数

地域等別	計 (実数)	底びき網					船びき 網	まき網				
		遠洋底 びき網	以西底 びき網	沖合底びき網		小型底 びき網		大中型まき網				
				1そう びき	2そう びき			1そうまき 遠洋かつお ・まぐろ	1そうまき 近海かつお ・まぐろ	1そうまき その他	2そう まき	
【経営体】	【経営体】	【経営体】	【経営体】	【経営体】	【経営体】	【経営体】	【経営体】	【経営体】	【経営体】	【経営体】	【経営体】	
神奈川県	1	1 243	-	-	-	-	136	72	2	-	-	-
横浜市	2	174	-	-	-	-	76	11	-	-	-	-
鶴見	3	14	-	-	-	-	-	9	-	-	-	-
神奈川	4	30	-	-	-	-	-	-	-	-	-	-
西・中	5	18	-	-	-	-	14	-	-	-	-	-
磯子	6	6	-	-	-	-	6	2	-	-	-	-
金沢	7	106	-	-	-	-	56	-	-	-	-	-
川崎市	8	2	X	X	X	X	X	X	X	X	X	X
川崎	9	2	X	X	X	X	X	X	X	X	X	X
横須賀市	10	410	-	-	-	-	47	26	-	-	-	-
横須賀	11	46	-	-	-	-	26	5	-	-	-	-
走水大津	12	36	-	-	-	-	2	2	-	-	-	-
鴨居	13	29	-	-	-	-	-	-	-	-	-	-
浦賀久比里	14	21	-	-	-	-	11	-	-	-	-	-
久里浜	15	11	-	-	-	-	5	1	-	-	-	-
北下浦	16	8	-	-	-	-	3	-	-	-	-	-
長井	17	145	-	-	-	-	-	13	-	-	-	-
大楠	18	114	-	-	-	-	-	5	-	-	-	-
平塚市	19	10	-	-	-	-	-	3	-	-	-	-
平塚	20	10	-	-	-	-	-	3	-	-	-	-
鎌倉市	21	40	-	-	-	-	-	7	-	-	-	-
鎌倉	22	19	-	-	-	-	-	2	-	-	-	-
腰越	23	21	-	-	-	-	-	5	-	-	-	-
藤沢市	24	22	-	-	-	-	3	4	-	-	-	-
江の島片瀬	25	19	-	-	-	-	-	2	-	-	-	-
藤沢	26	3	-	-	-	-	3	2	-	-	-	-
小田原市	27	43	-	-	-	-	-	2	-	-	-	-
前川	28	2	X	X	X	X	X	X	X	X	X	X
小田原	29	41	X	X	X	X	X	X	X	X	X	X
茅ヶ崎市	30	19	-	-	-	-	-	6	-	-	-	-
茅ヶ崎	31	19	-	-	-	-	-	6	-	-	-	-
逗子市	32	15	-	-	-	-	-	3	-	-	-	-
小坪	33	15	-	-	-	-	-	3	-	-	-	-
三浦市	34	401	-	-	-	-	9	5	2	-	-	-
上宮田	35	14	-	-	-	-	9	-	-	-	-	-
金田湾	36	56	-	-	-	-	-	2	-	-	-	-
松輪	37	73	-	-	-	-	-	3	-	-	-	-
毘沙門	38	19	-	-	-	-	-	-	-	-	-	-
宮川	39	6	-	-	-	-	-	-	-	-	-	-
通り矢	40	36	-	-	-	-	-	-	-	-	-	-
三崎	41	27	-	-	-	-	-	-	2	-	-	-
城ヶ島	42	31	-	-	-	-	-	-	-	-	-	-
二町谷	43	39	-	-	-	-	-	-	-	-	-	-
諸磯	44	49	-	-	-	-	-	-	-	-	-	-
小網代	45	15	-	-	-	-	-	-	-	-	-	-
初声	46	36	-	-	-	-	-	-	-	-	-	-
葉山町	47	40	-	-	-	-	-	2	-	-	-	-
葉山	48	40	-	-	-	-	-	2	-	-	-	-
大磯町	49	17	-	-	-	-	-	1	-	-	-	-
大磯	50	17	-	-	-	-	-	1	-	-	-	-
二宮町	51	3	X	X	X	X	X	X	X	X	X	X
二宮	52	3	X	X	X	X	X	X	X	X	X	X
真鶴町	53	40	-	-	-	-	1	1	-	-	-	-
岩	54	12	-	-	-	-	-	-	-	-	-	-
真鶴	55	28	-	-	-	-	1	1	-	-	-	-
湯河原町	56	7	-	-	-	-	-	-	-	-	-	-
福浦	57	7	-	-	-	-	-	-	-	-	-	-

まき網 中・小 型まき網	刺網			さんま 棒受網	大型 定置網	さけ 定置網	小型 定置網	その他 の 網漁業	はえ縄				区分
	さけ・ ます 流し網	かじき 等 流し網	その他 の刺網						遠洋 まぐろ はえ縄	近海 まぐろ はえ縄	沿岸 まぐろ はえ縄	その他 の はえ縄	
【経営体】	【経営体】	【経営体】	【経営体】	【経営体】	【経営体】	【経営体】	【経営体】	【経営体】	【経営体】	【経営体】	【経営体】	【経営体】	【経営体】
8	-	-	447	-	22	-	45	55	8	2	-	61	1
-	-	-	30	-	-	-	-	3	-	-	-	3	2
-	-	-	1	-	-	-	-	2	-	-	-	-	3
-	-	-	10	-	-	-	-	-	-	-	-	1	4
-	-	-	3	-	-	-	-	-	-	-	-	-	5
-	-	-	-	-	-	-	-	-	-	-	-	-	6
-	-	-	16	-	-	-	-	1	-	-	-	2	7
X	X	X	X	X	X	X	X	X	X	X	X	X	8
X	X	X	X	X	X	X	X	X	X	X	X	X	9
7	-	-	144	-	3	-	6	13	-	-	-	38	10
1	-	-	22	-	-	-	-	1	-	-	-	2	11
1	-	-	21	-	-	-	-	1	-	-	-	3	12
-	-	-	9	-	-	-	-	-	-	-	-	1	13
1	-	-	3	-	-	-	-	4	-	-	-	1	14
-	-	-	-	-	-	-	-	1	-	-	-	-	15
-	-	-	3	-	-	-	1	1	-	-	-	-	16
1	-	-	36	-	2	-	1	2	-	-	-	1	17
3	-	-	50	-	1	-	4	3	-	-	-	30	18
-	-	-	2	-	2	-	-	-	-	-	-	-	19
-	-	-	2	-	2	-	-	-	-	-	-	-	20
-	-	-	30	-	-	-	8	2	-	-	-	2	21
-	-	-	19	-	-	-	6	2	-	-	-	-	22
-	-	-	11	-	-	-	2	-	-	-	-	2	23
1	-	-	13	-	1	-	-	3	-	-	-	-	24
1	-	-	13	-	1	-	-	3	-	-	-	-	25
-	-	-	-	-	-	-	-	-	-	-	-	-	26
-	-	-	22	-	3	-	-	1	-	-	-	-	27
X	X	X	X	X	X	X	X	X	X	X	X	X	28
X	X	X	X	X	X	X	X	X	X	X	X	X	29
-	-	-	8	-	-	-	-	6	-	-	-	1	30
-	-	-	8	-	-	-	-	6	-	-	-	1	31
-	-	-	13	-	-	-	3	1	-	-	-	-	32
-	-	-	13	-	-	-	3	1	-	-	-	-	33
-	-	-	124	-	7	-	16	20	8	2	-	10	34
-	-	-	11	-	2	-	-	-	-	-	-	4	35
-	-	-	14	-	1	-	12	-	-	-	-	-	36
-	-	-	13	-	-	-	-	-	-	-	-	3	37
-	-	-	12	-	2	-	2	1	-	-	-	-	38
-	-	-	-	-	-	-	-	-	-	-	-	-	39
-	-	-	3	-	-	-	-	5	-	-	-	1	40
-	-	-	-	-	-	-	-	-	8	1	-	1	41
-	-	-	25	-	-	-	-	1	-	-	-	-	42
-	-	-	8	-	-	-	-	-	-	1	-	-	43
-	-	-	8	-	1	-	-	-	-	-	-	1	44
-	-	-	8	-	-	-	-	9	-	-	-	-	45
-	-	-	22	-	1	-	2	4	-	-	-	-	46
-	-	-	28	-	-	-	6	2	-	-	-	2	47
-	-	-	28	-	-	-	6	2	-	-	-	2	48
-	-	-	9	-	1	-	-	3	-	-	-	5	49
-	-	-	9	-	1	-	-	3	-	-	-	5	50
X	X	X	X	X	X	X	X	X	X	X	X	X	51
X	X	X	X	X	X	X	X	X	X	X	X	X	52
-	-	-	21	-	3	-	6	1	-	-	-	-	53
-	-	-	8	-	1	-	1	-	-	-	-	-	54
-	-	-	13	-	2	-	5	1	-	-	-	-	55
-	-	-	2	-	1	-	-	-	-	-	-	-	56
-	-	-	2	-	1	-	-	-	-	-	-	-	57

第5表 漁業経営体 営んだ漁業種類別経営体数 (つづき)

地域等別		釣							小型 捕鯨	潜水器 漁業	採貝・ 採藻	
		遠洋 かつお 一本釣	近海 かつお 一本釣	沿岸 かつお 一本釣	遠洋 いか釣	近海 いか釣	沿岸 いか釣	ひき縄 釣				その他 の釣
		【経営体】	【経営体】	【経営体】	【経営体】	【経営体】	【経営体】	【経営体】				【経営体】
神奈川県	1	-	3	34	-	-	106	73	494	-	6	432
横浜市	2	-	-	-	-	-	5	-	102	-	1	9
鶴見	3	-	-	-	-	-	5	-	12	-	-	6
神奈川	4	-	-	-	-	-	-	-	17	-	-	-
西・中	5	-	-	-	-	-	-	-	1	-	-	-
磯子	6	-	-	-	-	-	-	-	4	-	-	-
金沢	7	-	-	-	-	-	-	-	68	-	1	3
川崎市	8	X	X	X	X	X	X	X	X	X	X	X
川崎	9	X	X	X	X	X	X	X	X	X	X	X
横須賀市	10	-	1	15	-	-	46	25	122	-	4	167
横須賀	11	-	-	-	-	-	-	3	1	-	1	6
走水大津	12	-	-	-	-	-	-	-	17	-	1	15
鴨居	13	-	-	-	-	-	-	-	11	-	-	4
浦賀久比里	14	-	-	-	-	-	-	-	-	-	-	2
久里浜	15	-	-	-	-	-	-	-	3	2	-	-
北下浦	16	-	-	-	-	-	-	-	1	-	-	-
長井	17	-	1	4	-	-	43	7	70	-	2	75
大楠	18	-	-	11	-	-	3	12	20	-	-	65
平塚市	19	-	1	2	-	-	-	1	5	-	-	1
平塚	20	-	1	2	-	-	-	1	5	-	-	1
鎌倉市	21	-	-	1	-	-	-	4	3	-	-	27
鎌倉	22	-	-	1	-	-	-	1	1	-	-	8
腰越	23	-	-	-	-	-	-	3	2	-	-	19
藤沢市	24	-	-	1	-	-	-	-	1	-	-	-
江の島片瀬	25	-	-	1	-	-	-	-	1	-	-	-
藤沢	26	-	-	-	-	-	-	-	-	-	-	-
小田原市	27	-	-	5	-	-	6	2	20	-	1	9
前川	28	X	X	X	X	X	X	X	X	X	X	X
小田原	29	X	X	X	X	X	X	X	X	X	X	X
茅ヶ崎市	30	-	-	3	-	-	1	-	7	-	-	3
茅ヶ崎	31	-	-	3	-	-	1	-	7	-	-	3
逗子市	32	-	-	-	-	-	-	1	2	-	-	10
小坪	33	-	-	-	-	-	-	1	2	-	-	10
三浦市	34	-	1	2	-	-	41	33	183	-	-	157
上宮田	35	-	1	2	-	-	-	-	-	-	-	-
金田湾	36	-	-	-	-	-	-	-	12	-	-	13
松輪	37	-	-	-	-	-	21	21	65	-	-	18
毘沙門	38	-	-	-	-	-	-	1	3	-	-	8
宮川	39	-	-	-	-	-	-	-	-	-	-	-
通り矢	40	-	-	-	-	-	3	9	29	-	-	11
三崎	41	-	-	-	-	-	-	2	15	-	-	2
城ヶ島	42	-	-	-	-	-	1	-	-	-	-	19
二町谷	43	-	-	-	-	-	8	-	33	-	-	9
諸磯	44	-	-	-	-	-	7	-	17	-	-	39
小網代	45	-	-	-	-	-	1	-	6	-	-	8
初声	46	-	-	-	-	-	-	-	3	-	-	30
葉山町	47	-	-	2	-	-	2	1	19	-	-	32
葉山	48	-	-	2	-	-	2	1	19	-	-	32
大磯町	49	-	-	2	-	-	1	-	6	-	-	1
大磯	50	-	-	2	-	-	1	-	6	-	-	1
二宮町	51	X	X	X	X	X	X	X	X	X	X	X
二宮	52	X	X	X	X	X	X	X	X	X	X	X
真鶴町	53	-	-	-	-	-	3	4	17	-	-	12
岩	54	-	-	-	-	-	-	2	6	-	-	3
真鶴	55	-	-	-	-	-	3	2	11	-	-	9
湯河原町	56	-	-	1	-	-	1	2	5	-	-	2
福浦	57	-	-	1	-	-	1	2	5	-	-	2

その他の漁業	海面養殖												区分
	魚類養殖						ほたて がい 養殖	かき類 養殖	その他の 貝類養殖	くるま えび 養殖	ほや類 養殖	その他の 水産動物類 養殖	
	ぎんざ け養殖	ぶり類 養殖	まだい 養殖	ひらめ 養殖	まぐろ 類養殖	その他の 魚類養殖							
【経営体】	【経営体】	【経営体】	【経営体】	【経営体】	【経営体】	【経営体】	【経営体】	【経営体】	【経営体】	【経営体】	【経営体】	【経営体】	
375	-	-	1	1	-	1	-	-	4	-	-	-	1
69	-	-	-	-	-	-	-	-	-	-	-	-	2
14	-	-	-	-	-	-	-	-	-	-	-	-	3
27	-	-	-	-	-	-	-	-	-	-	-	-	4
-	-	-	-	-	-	-	-	-	-	-	-	-	5
-	-	-	-	-	-	-	-	-	-	-	-	-	6
28	-	-	-	-	-	-	-	-	-	-	-	-	7
X	X	X	X	X	X	X	X	X	X	X	X	X	8
X	X	X	X	X	X	X	X	X	X	X	X	X	9
147	-	-	1	-	-	1	-	-	-	-	-	-	10
17	-	-	-	-	-	-	-	-	-	-	-	-	11
21	-	-	-	-	-	-	-	-	-	-	-	-	12
10	-	-	-	-	-	-	-	-	-	-	-	-	13
13	-	-	-	-	-	-	-	-	-	-	-	-	14
4	-	-	-	-	-	-	-	-	-	-	-	-	15
6	-	-	-	-	-	-	-	-	-	-	-	-	16
32	-	-	1	-	-	1	-	-	-	-	-	-	17
44	-	-	-	-	-	-	-	-	-	-	-	-	18
1	-	-	-	-	-	-	-	-	-	-	-	-	19
1	-	-	-	-	-	-	-	-	-	-	-	-	20
8	-	-	-	-	-	-	-	-	-	-	-	-	21
4	-	-	-	-	-	-	-	-	-	-	-	-	22
4	-	-	-	-	-	-	-	-	-	-	-	-	23
3	-	-	-	-	-	-	-	-	-	-	-	-	24
2	-	-	-	-	-	-	-	-	-	-	-	-	25
1	-	-	-	-	-	-	-	-	-	-	-	-	26
16	-	-	-	-	-	-	-	-	-	-	-	-	27
X	X	X	X	X	X	X	X	X	X	X	X	X	28
X	X	X	X	X	X	X	X	X	X	X	X	X	29
3	-	-	-	-	-	-	-	-	-	-	-	-	30
3	-	-	-	-	-	-	-	-	-	-	-	-	31
6	-	-	-	-	-	-	-	-	-	-	-	-	32
6	-	-	-	-	-	-	-	-	-	-	-	-	33
91	-	-	-	1	-	-	-	-	4	-	-	-	34
2	-	-	-	1	-	-	-	-	-	-	-	-	35
12	-	-	-	-	-	-	-	-	-	-	-	-	36
21	-	-	-	-	-	-	-	-	-	-	-	-	37
2	-	-	-	-	-	-	-	-	-	-	-	-	38
6	-	-	-	-	-	-	-	-	-	-	-	-	39
10	-	-	-	-	-	-	-	-	-	-	-	-	40
-	-	-	-	-	-	-	-	-	-	-	-	-	41
8	-	-	-	-	-	-	-	-	4	-	-	-	42
-	-	-	-	-	-	-	-	-	-	-	-	-	43
2	-	-	-	-	-	-	-	-	-	-	-	-	44
7	-	-	-	-	-	-	-	-	-	-	-	-	45
21	-	-	-	-	-	-	-	-	-	-	-	-	46
15	-	-	-	-	-	-	-	-	-	-	-	-	47
15	-	-	-	-	-	-	-	-	-	-	-	-	48
3	-	-	-	-	-	-	-	-	-	-	-	-	49
3	-	-	-	-	-	-	-	-	-	-	-	-	50
X	X	X	X	X	X	X	X	X	X	X	X	X	51
X	X	X	X	X	X	X	X	X	X	X	X	X	52
8	-	-	-	-	-	-	-	-	-	-	-	-	53
-	-	-	-	-	-	-	-	-	-	-	-	-	54
8	-	-	-	-	-	-	-	-	-	-	-	-	55
1	-	-	-	-	-	-	-	-	-	-	-	-	56
1	-	-	-	-	-	-	-	-	-	-	-	-	57

第5表 漁業経営体 営んだ漁業種類別経営体数 (つづき)

地域等別		海面養殖					
		こんぶ 類養殖	わかめ 類養殖	のり類 養殖	その他の 海藻類養殖	真珠 養殖	真珠母 貝養殖
		【経営体】	【経営体】	【経営体】	【経営体】	【経営体】	【経営体】
神奈川県	1	136	276	21	-	-	-
横浜市	2	16	22	5	-	-	-
鶴見	3	-	-	-	-	-	-
神奈川	4	-	-	-	-	-	-
西・中	5	-	-	-	-	-	-
磯子	6	-	-	-	-	-	-
金沢	7	16	22	5	-	-	-
川崎市	8	X	X	X	X	X	X
川崎	9	X	X	X	X	X	X
横須賀市	10	90	139	16	-	-	-
横須賀	11	7	13	1	-	-	-
走水大津	12	23	23	9	-	-	-
鴨居	13	15	17	2	-	-	-
浦賀久比里	14	17	18	-	-	-	-
久里浜	15	7	9	-	-	-	-
北下浦	16	3	3	-	-	-	-
長井	17	18	36	4	-	-	-
大楠	18	-	20	-	-	-	-
平塚市	19	-	-	-	-	-	-
平塚	20	-	-	-	-	-	-
鎌倉市	21	1	28	-	-	-	-
鎌倉	22	-	12	-	-	-	-
腰越	23	1	16	-	-	-	-
藤沢市	24	2	4	-	-	-	-
江の島片瀬	25	2	4	-	-	-	-
藤沢	26	-	-	-	-	-	-
小田原市	27	2	4	-	-	-	-
前川	28	X	X	X	X	X	X
小田原	29	X	X	X	X	X	X
茅ヶ崎市	30	-	-	-	-	-	-
茅ヶ崎	31	-	-	-	-	-	-
逗子市	32	-	5	-	-	-	-
小坪	33	-	5	-	-	-	-
三浦市	34	21	58	-	-	-	-
上宮田	35	10	11	-	-	-	-
金田湾	36	4	36	-	-	-	-
松輪	37	-	-	-	-	-	-
毘沙門	38	-	-	-	-	-	-
宮川	39	-	-	-	-	-	-
通り矢	40	-	-	-	-	-	-
三崎	41	-	-	-	-	-	-
城ヶ島	42	-	-	-	-	-	-
二町谷	43	3	2	-	-	-	-
諸磯	44	4	5	-	-	-	-
小網代	45	-	4	-	-	-	-
初声	46	-	-	-	-	-	-
葉山町	47	3	15	-	-	-	-
葉山	48	3	15	-	-	-	-
大磯町	49	-	-	-	-	-	-
大磯	50	-	-	-	-	-	-
二宮町	51	X	X	X	X	X	X
二宮	52	X	X	X	X	X	X
真鶴町	53	-	-	-	-	-	-
岩	54	-	-	-	-	-	-
真鶴	55	-	-	-	-	-	-
湯河原町	56	-	-	-	-	-	-
福浦	57	-	-	-	-	-	-



第6表 漁業経営体 営んだ漁業種類別経営体数（地方選定漁業種類）

地域等別		しらす	さより	火光利用	さば釣	裸もぐり	みづき	採藻	たこつぼ	あなご筒
		船びき網	船びき網	さば						
		【経営体】	【経営体】	【経営体】	【経営体】	【経営体】	【経営体】	【経営体】	【経営体】	【経営体】
神奈川県	1	28	36	6	174	109	151	251	146	77
横浜市	2	-	11	-	79	7	1	-	3	60
鶴見	3	-	9	-	10	6	-	-	-	14
神奈川	4	-	-	-	12	-	-	-	1	24
西・中	5	-	-	-	-	-	-	-	-	-
磯子	6	-	2	-	4	-	-	-	-	-
金沢	7	-	-	-	53	1	1	-	2	22
川崎市	8	X	X	X	X	X	X	X	X	X
川崎	9	X	X	X	X	X	X	X	X	X
横須賀市	10	4	15	1	26	32	41	96	78	13
横須賀	11	-	4	-	1	4	1	1	14	8
走水大津	12	-	2	-	1	5	14	-	11	1
鴨居	13	-	-	-	-	-	-	3	6	-
浦賀久比里	14	-	-	-	-	-	2	-	10	-
久里浜	15	-	1	-	1	-	-	-	2	-
北下浦	16	-	-	-	-	-	-	-	5	1
長井	17	1	7	1	13	-	7	46	16	2
大楠	18	3	1	-	10	23	17	46	14	1
平塚市	19	2	-	-	-	-	-	-	-	1
平塚	20	2	-	-	-	-	-	-	-	1
鎌倉市	21	7	-	-	1	-	-	20	6	-
鎌倉	22	2	-	-	-	-	-	1	2	-
腰越	23	5	-	-	1	-	-	19	4	-
藤沢市	24	4	1	-	1	-	-	-	-	-
江の島片瀬	25	2	1	-	1	-	-	-	-	-
藤沢	26	2	-	-	-	-	-	-	-	-
小田原市	27	-	2	-	-	5	-	3	10	-
前川	28	X	X	X	X	X	X	X	X	X
小田原	29	X	X	X	X	X	X	X	X	X
茅ヶ崎市	30	5	-	-	-	-	1	2	1	-
茅ヶ崎	31	5	-	-	-	-	1	2	1	-
逗子市	32	2	1	-	1	-	9	3	2	-
小坪	33	2	1	-	1	-	9	3	2	-
三浦市	34	-	5	5	60	50	82	100	35	2
上宮田	35	-	-	-	-	-	-	-	2	1
金田湾	36	-	2	-	6	3	9	10	10	-
松輪	37	-	3	-	53	8	15	16	4	1
毘沙門	38	-	-	-	-	3	4	3	-	-
宮川	39	-	-	-	-	-	-	-	-	-
通り矢	40	-	-	5	1	7	7	5	3	-
三崎	41	-	-	-	-	1	-	-	-	-
城ヶ島	42	-	-	-	-	7	14	15	2	-
二町谷	43	-	-	-	-	-	-	1	-	-
諸磯	44	-	-	-	-	10	7	34	1	-
小網代	45	-	-	-	-	3	4	-	5	-
初声	46	-	-	-	-	8	22	16	8	-
葉山町	47	2	-	-	2	10	15	25	7	-
葉山	48	2	-	-	2	10	15	25	7	-
大磯町	49	1	1	-	2	-	-	-	2	1
大磯	50	1	1	-	2	-	-	-	2	1
二宮町	51	X	X	X	X	X	X	X	X	X
二宮	52	X	X	X	X	X	X	X	X	X
真鶴町	53	1	-	-	-	3	2	1	-	-
岩	54	-	-	-	-	2	-	-	-	-
真鶴	55	1	-	-	-	1	2	1	-	-
湯河原町	56	-	-	-	-	2	-	1	-	-
福浦	57	-	-	-	-	2	-	1	-	-

第7表 個人経営体 専業業別・基幹的漁業従事者の男女別・年齢階層別経営体数

地域等別	計	専業															
		計	海上作業従事世帯員なし	海上作業従事世帯員あり													女
				男													
				計	29歳以下	30～34	35～39	40～44	45～49	50～54	55～59	60～64	65～69	70～74	75歳以上		
神奈川県	1	1 146	428	-	427	3	5	8	14	22	20	29	45	68	103	110	1
横浜市	2	161	89	-	89	1	3	2	2	14	11	5	11	13	15	12	-
鶴見	3	14	-	-	-	-	-	-	-	-	-	-	-	-	-	-	-
神奈川	4	30	22	-	22	-	2	-	2	5	2	3	2	3	3	-	-
西・中	5	18	10	-	10	1	-	1	-	1	2	-	1	1	1	2	-
磯子	6	6	-	-	-	-	-	-	-	-	-	-	-	-	-	-	-
金沢	7	93	57	-	57	-	1	1	-	8	7	2	8	9	11	10	-
川崎市	8	X	X	X	X	X	X	X	X	X	X	X	X	X	X	X	X
川崎	9	X	X	X	X	X	X	X	X	X	X	X	X	X	X	X	X
横須賀市	10	382	156	-	156	1	1	2	5	4	4	10	17	35	39	38	-
横須賀	11	46	38	-	38	-	-	1	1	2	3	3	7	13	5	3	-
走水大津	12	33	4	-	4	-	-	-	-	-	-	-	-	3	1	-	-
鴨居	13	27	6	-	6	-	-	-	-	1	1	2	-	-	1	1	-
浦賀久比里	14	17	7	-	7	-	-	-	-	-	-	-	-	1	4	2	-
久里浜	15	11	1	-	1	-	-	-	-	-	-	-	-	-	1	-	-
北下浦	16	8	2	-	2	-	-	-	-	-	-	1	-	-	-	1	-
長井	17	137	50	-	50	1	-	-	1	-	-	-	3	12	16	17	-
大楠	18	103	48	-	48	-	1	1	3	1	-	4	7	6	11	14	-
平塚市	19	5	2	-	2	-	-	-	2	-	-	-	-	-	-	-	-
平塚	20	5	2	-	2	-	-	-	2	-	-	-	-	-	-	-	-
鎌倉市	21	39	15	-	15	-	1	-	-	2	-	-	3	1	5	3	-
鎌倉	22	18	9	-	9	-	1	-	-	1	-	-	3	1	2	1	-
腰越	23	21	6	-	6	-	-	-	-	1	-	-	-	-	3	2	-
藤沢市	24	18	11	-	10	-	-	1	-	-	-	1	1	1	1	5	1
江の島片瀬	25	16	10	-	10	-	-	1	-	-	-	1	1	1	1	5	-
藤沢	26	2	1	-	-	-	-	-	-	-	-	-	-	-	-	-	1
小田原市	27	38	2	-	2	-	-	1	-	-	-	-	-	-	1	-	-
前川	28	X	X	X	X	X	X	X	X	X	X	X	X	X	X	X	X
小田原	29	X	X	X	X	X	X	X	X	X	X	X	X	X	X	X	X
茅ヶ崎市	30	13	2	-	2	-	-	-	-	-	-	-	-	-	1	1	-
茅ヶ崎	31	13	2	-	2	-	-	-	-	-	-	-	-	-	1	1	-
逗子市	32	14	8	-	8	-	-	-	-	-	1	1	1	1	1	3	-
小坪	33	14	8	-	8	-	-	-	-	-	1	1	1	1	1	3	-
三浦市	34	378	105	-	105	-	-	2	2	1	3	10	5	15	27	40	-
上宮田	35	12	10	-	10	-	-	-	-	-	-	-	-	2	5	3	-
金田湾	36	53	8	-	8	-	-	-	-	-	1	1	-	2	2	2	-
松輪	37	73	10	-	10	-	-	-	-	1	-	1	-	1	4	3	-
毘沙門	38	16	2	-	2	-	-	-	-	-	-	-	1	-	-	1	-
宮川	39	6	1	-	1	-	-	-	-	-	-	-	-	1	-	-	-
通り矢	40	35	12	-	12	-	-	-	1	-	-	2	1	-	2	6	-
三崎	41	16	9	-	9	-	-	-	-	-	1	1	1	-	4	2	-
城ヶ島	42	31	17	-	17	-	-	2	1	-	1	3	-	3	3	4	-
二町谷	43	38	21	-	21	-	-	-	-	-	-	-	2	4	7	8	-
諸磯	44	48	11	-	11	-	-	-	-	-	-	1	-	1	-	9	-
小網代	45	15	3	-	3	-	-	-	-	-	-	1	-	1	-	1	-
初声	46	35	1	-	1	-	-	-	-	-	-	-	-	-	-	1	-
葉山町	47	36	17	-	17	-	-	-	1	-	-	-	5	1	5	5	-
葉山	48	36	17	-	17	-	-	-	1	-	-	-	5	1	5	5	-
大磯町	49	14	2	-	2	-	-	-	1	-	-	-	-	-	-	1	-
大磯	50	14	2	-	2	-	-	-	1	-	-	-	-	-	-	1	-
二宮町	51	X	X	X	X	X	X	X	X	X	X	X	X	X	X	X	X
二宮	52	X	X	X	X	X	X	X	X	X	X	X	X	X	X	X	X
真鶴町	53	38	15	-	15	1	-	-	1	1	1	2	2	1	4	2	-
岩	54	11	4	-	4	-	-	-	-	-	-	1	1	-	2	-	-
真鶴	55	27	11	-	11	1	-	-	1	1	1	1	1	1	2	2	-
湯河原町	56	6	-	-	-	-	-	-	-	-	-	-	-	-	-	-	-
福浦	57	6	-	-	-	-	-	-	-	-	-	-	-	-	-	-	-

第1種兼業															区分	
計	海上作業従事世帯員なし	海上作業従事世帯員あり														
		男														女
		計	29歳以下	30～34	35～39	40～44	45～49	50～54	55～59	60～64	65～69	70～74	75歳以上			
399	-	396	8	5	16	28	38	26	51	63	46	69	46	3	1	
39	-	39	2	2	1	4	7	5	4	2	2	5	5	-	2	
5	-	5	-	-	-	1	-	1	-	-	-	2	1	-	3	
5	-	5	-	1	-	-	1	-	1	-	1	-	1	-	4	
6	-	6	-	-	-	1	2	-	1	-	-	1	1	-	5	
6	-	6	-	-	1	-	-	1	-	1	1	1	1	-	6	
17	-	17	2	1	-	2	4	3	2	1	-	1	1	-	7	
X	X	X	X	X	X	X	X	X	X	X	X	X	X	X	8	
X	X	X	X	X	X	X	X	X	X	X	X	X	X	X	9	
134	-	134	-	3	6	5	4	7	19	29	23	25	13	-	10	
6	-	6	-	-	-	-	-	1	-	3	1	1	-	-	11	
20	-	20	-	1	-	3	1	3	4	4	1	1	2	-	12	
17	-	17	-	-	-	-	1	1	1	1	1	7	5	-	13	
7	-	7	-	1	-	-	-	-	1	-	2	2	1	-	14	
2	-	2	-	-	-	-	-	-	-	-	2	-	-	-	15	
6	-	6	-	-	-	-	-	-	5	-	-	1	-	-	16	
53	-	53	-	-	5	2	1	1	4	15	12	10	3	-	17	
23	-	23	-	1	1	-	1	1	4	4	6	3	2	-	18	
3	-	3	-	-	-	-	3	-	-	-	-	-	-	-	19	
3	-	3	-	-	-	-	3	-	-	-	-	-	-	-	20	
16	-	15	-	-	-	2	-	1	1	5	2	2	2	1	21	
7	-	6	-	-	-	-	-	1	1	2	1	-	1	1	22	
9	-	9	-	-	-	2	-	-	3	1	2	1	-	-	23	
5	-	5	-	-	-	-	-	-	3	-	-	-	2	-	24	
4	-	4	-	-	-	-	-	-	2	-	-	-	2	-	25	
1	-	1	-	-	-	-	-	-	1	-	-	-	-	-	26	
27	-	27	3	-	2	3	4	2	3	3	-	6	1	-	27	
X	X	X	X	X	X	X	X	X	X	X	X	X	X	X	28	
X	X	X	X	X	X	X	X	X	X	X	X	X	X	X	29	
7	-	7	-	-	1	-	-	1	2	-	1	2	-	-	30	
7	-	7	-	-	1	-	-	1	2	-	1	2	-	-	31	
5	-	5	-	-	-	-	1	-	-	1	1	1	1	-	32	
5	-	5	-	-	-	-	1	-	-	1	1	1	1	-	33	
135	-	133	2	-	5	10	14	7	22	18	16	22	17	2	34	
2	-	2	-	-	-	-	-	-	1	-	-	-	1	-	35	
28	-	28	-	-	-	1	1	2	5	5	5	5	4	-	36	
40	-	40	-	-	5	7	7	3	8	4	1	3	2	-	37	
4	-	4	-	-	-	-	1	-	1	1	1	-	-	-	38	
-	-	-	-	-	-	-	-	-	-	-	-	-	-	-	39	
16	-	16	-	-	-	-	3	-	2	2	3	3	3	-	40	
4	-	4	-	-	-	-	-	1	1	1	-	-	1	-	41	
13	-	13	1	-	-	-	2	-	1	1	2	4	2	-	42	
7	-	7	-	-	-	-	-	-	1	-	1	3	2	-	43	
8	-	6	1	-	-	1	-	-	2	-	-	1	1	2	44	
5	-	5	-	-	-	-	-	-	-	2	2	1	-	-	45	
8	-	8	-	-	-	1	-	1	-	2	1	2	1	-	46	
12	-	12	-	-	-	-	2	-	-	-	-	6	4	-	47	
12	-	12	-	-	-	-	2	-	-	-	-	6	4	-	48	
7	-	7	1	-	1	2	1	-	-	1	1	-	-	-	49	
7	-	7	1	-	1	2	1	-	-	1	1	-	-	-	50	
X	X	X	X	X	X	X	X	X	X	X	X	X	X	X	51	
X	X	X	X	X	X	X	X	X	X	X	X	X	X	X	52	
9	-	9	-	-	-	2	2	3	-	1	-	-	1	-	53	
2	-	2	-	-	-	-	-	1	-	1	-	-	-	-	54	
7	-	7	-	-	-	2	2	2	-	-	-	-	1	-	55	
-	-	-	-	-	-	-	-	-	-	-	-	-	-	-	56	
-	-	-	-	-	-	-	-	-	-	-	-	-	-	-	57	

第7表 専兼業別・基幹的漁業従事者の男女別・年齢階層別経営体数(つづき)

単位:経営体

地域等別	計	第2種兼業														女
		海上作業従事世帯員あり														
		男														
		計	29歳以下	30～34	35～39	40～44	45～49	50～54	55～59	60～64	65～69	70～74	75歳以上			
神奈川県	1	319	-	307	3	7	14	18	22	24	39	36	42	51	51	12
横浜市	2	33	-	33	1	1	3	4	8	4	5	1	2	2	2	-
鶴見	3	9	-	9	-	1	-	-	2	2	2	-	1	-	1	-
神奈川	4	3	-	3	-	-	-	-	-	-	3	-	-	-	-	-
西・中	5	2	-	2	1	-	-	-	-	1	-	-	-	-	-	-
磯子	6	-	-	-	-	-	-	-	-	-	-	-	-	-	-	-
金沢	7	19	-	19	-	-	3	4	6	1	-	1	1	2	1	-
川崎市	8	X	X	X	X	X	X	X	X	X	X	X	X	X	X	X
川崎	9	X	X	X	X	X	X	X	X	X	X	X	X	X	X	X
横須賀市	10	92	-	90	1	1	7	1	3	3	7	10	15	24	18	2
横須賀	11	2	-	2	-	-	-	-	-	-	-	-	-	-	2	-
走水大津	12	9	-	9	-	-	-	-	1	1	1	1	1	2	2	-
鴨居	13	4	-	4	-	-	-	-	-	-	1	-	2	1	-	-
浦賀久比里	14	3	-	3	-	-	-	-	-	-	-	-	-	3	-	-
久里浜	15	8	-	8	-	-	1	-	-	-	-	2	3	2	-	-
北下浦	16	-	-	-	-	-	-	-	-	-	-	-	-	-	-	-
長井	17	34	-	33	-	-	-	-	1	1	1	6	7	8	9	1
大楠	18	32	-	31	1	1	6	1	1	1	5	-	4	7	4	1
平塚市	19	-	-	-	-	-	-	-	-	-	-	-	-	-	-	-
平塚	20	-	-	-	-	-	-	-	-	-	-	-	-	-	-	-
鎌倉市	21	8	-	8	-	1	-	2	-	1	2	-	2	-	-	-
鎌倉	22	2	-	2	-	-	-	-	-	1	-	1	-	-	-	-
腰越	23	6	-	6	-	1	-	2	-	1	1	-	1	-	-	-
藤沢市	24	2	-	2	-	-	-	-	-	-	1	1	-	-	-	-
江の島片瀬	25	2	-	2	-	-	-	-	-	-	1	1	-	-	-	-
藤沢	26	-	-	-	-	-	-	-	-	-	-	-	-	-	-	-
小田原市	27	9	-	9	-	-	-	2	-	3	1	2	-	1	-	-
前川	28	X	X	X	X	X	X	X	X	X	X	X	X	X	X	X
小田原	29	X	X	X	X	X	X	X	X	X	X	X	X	X	X	X
茅ヶ崎市	30	4	-	4	-	-	-	1	-	-	-	-	2	-	1	-
茅ヶ崎	31	4	-	4	-	-	-	1	-	-	-	-	2	-	1	-
逗子市	32	1	-	1	-	-	-	-	-	-	-	-	-	-	1	-
小坪	33	1	-	1	-	-	-	-	-	-	-	-	-	-	1	-
三浦市	34	138	-	128	1	2	2	7	9	8	20	18	15	22	24	10
上宮田	35	-	-	-	-	-	-	-	-	-	-	-	-	-	-	-
金田湾	36	17	-	17	-	-	-	-	-	2	1	-	1	5	8	-
松輪	37	23	-	23	1	2	-	5	2	2	3	3	2	2	1	-
毘沙門	38	10	-	9	-	-	1	1	1	1	1	2	-	1	1	1
宮川	39	5	-	5	-	-	-	-	-	-	-	-	2	3	-	-
通り矢	40	7	-	7	-	-	-	-	-	-	-	1	1	3	2	-
三崎	41	3	-	3	-	-	-	-	-	-	1	1	-	-	1	-
城ヶ島	42	1	-	1	-	-	-	-	-	-	-	-	1	-	-	-
二町谷	43	10	-	10	-	-	-	-	-	-	1	4	2	-	3	-
諸磯	44	29	-	24	-	-	-	-	4	2	6	3	4	5	-	5
小網代	45	7	-	6	-	-	1	-	1	-	-	-	-	1	3	1
初声	46	26	-	23	-	-	-	1	1	1	7	4	2	2	5	3
葉山町	47	7	-	7	-	-	-	-	-	-	1	3	1	1	1	-
葉山	48	7	-	7	-	-	-	-	-	-	1	3	1	1	1	-
大磯町	49	5	-	5	-	-	-	1	-	-	-	-	2	-	2	-
大磯	50	5	-	5	-	-	-	1	-	-	-	-	2	-	2	-
二宮町	51	X	X	X	X	X	X	X	X	X	X	X	X	X	X	X
二宮	52	X	X	X	X	X	X	X	X	X	X	X	X	X	X	X
真鶴町	53	14	-	14	-	1	1	-	1	5	2	1	1	-	2	-
岩	54	5	-	5	-	-	1	-	1	1	1	-	-	-	1	-
真鶴	55	9	-	9	-	1	-	-	-	4	1	1	1	-	1	-
湯河原町	56	6	-	6	-	1	1	-	1	-	1	-	1	1	-	-
福浦	57	6	-	6	-	1	1	-	1	-	1	-	1	1	-	-

第8表 個人経営体 自営漁業の専兼業別経営体数

地域等別	計	専業 (自営漁業のみ)	兼業								
			自営漁業が主					自営漁業が従			
			小計	自営漁業と 共同経営のみ	その他	うち、自営 漁業従事者 は漁業のみ	小計	自営漁業と 共同経営のみ	その他	うち、自営 漁業従事者 は漁業のみ	
			【経営体】	【経営体】	【経営体】	【経営体】	【経営体】	【経営体】	【経営体】	【経営体】	
神奈川県	1	1 146	428	399	3	396	58	319	3	316	61
横浜市	2	161	89	39	-	39	3	33	-	33	-
鶴見	3	14	-	5	-	5	-	9	-	9	-
神奈川	4	30	22	5	-	5	2	3	-	3	-
西・中	5	18	10	6	-	6	-	2	-	2	-
磯子	6	6	-	6	-	6	-	-	-	-	-
金沢	7	93	57	17	-	17	1	19	-	19	-
川崎市	8	X	X	X	X	X	X	X	X	X	X
川崎	9	X	X	X	X	X	X	X	X	X	X
横須賀市	10	382	156	134	3	131	28	92	3	89	43
横須賀	11	46	38	6	-	6	3	2	-	2	2
走水大津	12	33	4	20	-	20	-	9	-	9	1
鴨居	13	27	6	17	-	17	3	4	-	4	1
浦賀久比里	14	17	7	7	-	7	-	3	-	3	-
久里浜	15	11	1	2	-	2	-	8	-	8	-
北下浦	16	8	2	6	1	5	2	-	-	-	-
長井	17	137	50	53	2	51	10	34	-	34	16
大楠	18	103	48	23	-	23	10	32	3	29	23
平塚市	19	5	2	3	-	3	-	-	-	-	-
平塚	20	5	2	3	-	3	-	-	-	-	-
鎌倉市	21	39	15	16	-	16	4	8	-	8	-
鎌倉	22	18	9	7	-	7	3	2	-	2	-
腰越	23	21	6	9	-	9	1	6	-	6	-
藤沢市	24	18	11	5	-	5	-	2	-	2	-
江の島片瀬	25	16	10	4	-	4	-	2	-	2	-
藤沢	26	2	1	1	-	1	-	-	-	-	-
小田原市	27	38	2	27	-	27	-	9	-	9	2
前川	28	X	X	X	X	X	X	X	X	X	X
小田原	29	X	X	X	X	X	X	X	X	X	X
茅ヶ崎市	30	13	2	7	-	7	1	4	-	4	-
茅ヶ崎	31	13	2	7	-	7	1	4	-	4	-
逗子市	32	14	8	5	-	5	1	1	-	1	1
小坪	33	14	8	5	-	5	1	1	-	1	1
三浦市	34	378	105	135	-	135	13	138	-	138	12
上宮田	35	12	10	2	-	2	-	-	-	-	-
金田湾	36	53	8	28	-	28	2	17	-	17	-
松輪	37	73	10	40	-	40	-	23	-	23	-
毘沙門	38	16	2	4	-	4	1	10	-	10	1
宮川	39	6	1	-	-	-	-	5	-	5	-
通り矢	40	35	12	16	-	16	3	7	-	7	2
三崎	41	16	9	4	-	4	-	3	-	3	1
城ヶ島	42	31	17	13	-	13	-	1	-	1	-
二町谷	43	38	21	7	-	7	3	10	-	10	2
諸磯	44	48	11	8	-	8	2	29	-	29	-
小網代	45	15	3	5	-	5	1	7	-	7	5
初声	46	35	1	8	-	8	1	26	-	26	1
葉山町	47	36	17	12	-	12	3	7	-	7	-
葉山	48	36	17	12	-	12	3	7	-	7	-
大磯町	49	14	2	7	-	7	5	5	-	5	-
大磯	50	14	2	7	-	7	5	5	-	5	-
二宮町	51	X	X	X	X	X	X	X	X	X	X
二宮	52	X	X	X	X	X	X	X	X	X	X
真鶴町	53	38	15	9	-	9	-	14	-	14	3
岩	54	11	4	2	-	2	-	5	-	5	-
真鶴	55	27	11	7	-	7	-	9	-	9	3
湯河原町	56	6	-	-	-	-	-	6	-	6	-
福浦	57	6	-	-	-	-	-	6	-	6	-

第9表 個人経営体 営んだ兼業種類別経営体数

地域等別	兼業 経営体 総数 (実数)	自営業				勤め	共同経営 に 出資従事	雇われ			
		水産 加工業	民宿	遊漁船業	その他			小計 (実数)	漁業 雇われ	漁業以外 の仕事に 雇われ	
		【経営体】	【経営体】	【経営体】	【経営体】			【経営体】	【経営体】	【経営体】	
神奈川県	1	718	24	15	327	199	286	18	218	83	152
横浜市	2	72	-	-	36	8	30	-	30	5	27
鶴見	3	14	-	-	11	2	1	-	1	-	1
神奈川	4	8	-	-	1	2	5	-	5	3	3
西・中	5	8	-	-	2	1	5	-	5	-	5
磯子	6	6	-	-	-	-	6	-	6	-	6
金沢	7	36	-	-	22	3	13	-	13	2	12
川崎市	8	X	X	X	X	X	X	X	X	X	X
川崎	9	X	X	X	X	X	X	X	X	X	X
横須賀市	10	226	2	-	102	37	105	16	55	31	29
横須賀	11	8	-	-	3	-	6	-	-	-	-
走水大津	12	29	-	-	16	13	3	-	1	-	1
鴨居	13	21	-	-	14	3	5	-	2	2	-
浦賀久比里	14	10	-	-	10	-	-	-	-	-	-
久里浜	15	10	-	-	10	-	1	-	-	-	-
北下浦	16	6	-	-	2	2	3	1	3	2	1
長井	17	87	1	-	37	10	49	7	26	9	19
大楠	18	55	1	-	10	9	38	8	23	18	8
平塚市	19	3	1	-	3	-	1	-	1	1	-
平塚	20	3	1	-	3	-	1	-	1	1	-
鎌倉市	21	24	7	1	12	10	5	-	4	3	1
鎌倉	22	9	-	-	-	6	4	-	3	3	-
腰越	23	15	7	1	12	4	1	-	1	-	1
藤沢市	24	7	3	1	3	1	-	-	-	-	-
江の島片瀬	25	6	2	1	3	1	-	-	-	-	-
藤沢	26	1	1	-	-	-	-	-	-	-	-
小田原市	27	36	1	-	24	8	8	-	6	-	6
前川	28	X	X	X	X	X	X	X	X	X	X
小田原	29	X	X	X	X	X	X	X	X	X	X
茅ヶ崎市	30	11	5	-	2	4	4	-	6	4	3
茅ヶ崎	31	11	5	-	2	4	4	-	6	4	3
逗子市	32	6	2	-	2	-	2	-	1	1	-
小坪	33	6	2	-	2	-	2	-	1	1	-
三浦市	34	273	1	11	107	115	113	2	97	31	72
上宮田	35	2	-	2	-	-	-	-	-	-	-
金田湾	36	45	-	-	32	28	14	-	14	12	3
松輪	37	63	-	6	57	7	15	-	12	1	11
毘沙門	38	14	-	-	2	12	4	2	2	2	-
宮川	39	5	-	-	-	5	-	-	-	-	-
通り矢	40	23	-	-	1	2	21	-	20	5	16
三崎	41	7	-	-	1	3	4	-	2	-	2
城ヶ島	42	14	-	-	6	8	4	-	4	-	4
二町谷	43	17	1	-	1	2	14	-	12	3	9
諸磯	44	37	-	-	2	19	25	-	25	7	21
小網代	45	12	-	1	4	2	6	-	-	-	-
初声	46	34	-	2	1	27	6	-	6	1	6
葉山町	47	19	-	2	7	6	6	-	6	2	4
葉山	48	19	-	2	7	6	6	-	6	2	4
大磯町	49	12	-	-	9	2	2	-	4	3	2
大磯	50	12	-	-	9	2	2	-	4	3	2
二宮町	51	X	X	X	X	X	X	X	X	X	X
二宮	52	X	X	X	X	X	X	X	X	X	X
真鶴町	53	23	2	-	14	7	6	-	4	2	4
岩	54	7	1	-	3	3	3	-	3	2	3
真鶴	55	16	1	-	11	4	3	-	1	-	1
湯河原町	56	6	-	-	6	1	4	-	4	-	4
福浦	57	6	-	-	6	1	4	-	4	-	4

第10表 個人経営体 民宿・遊漁船業を行っている経営体数及び利用者数

地域等別		民宿を 営む 経営体数	延べ 利用者数	平均 利用者数
		【経営体】	【人】	【人】
神奈川県	1	15	7 390	492.67
横浜市	2	-	-	-
鶴見	3	-	-	-
神奈川	4	-	-	-
西・中	5	-	-	-
磯子	6	-	-	-
金沢	7	-	-	-
川崎市	8	X	X	X
川崎	9	X	X	X
横須賀市	10	-	-	-
横須賀	11	-	-	-
走水大津	12	-	-	-
鴨居	13	-	-	-
浦賀久比里	14	-	-	-
久里浜	15	-	-	-
北下浦	16	-	-	-
長井	17	-	-	-
大楠	18	-	-	-
平塚市	19	-	-	-
平塚	20	-	-	-
鎌倉市	21	1	1 531	1 531.00
鎌倉	22	-	-	-
腰越	23	1	1 531	1 531.00
藤沢市	24	1	803	803.00
江の島片瀬	25	1	803	803.00
藤沢	26	-	-	-
小田原市	27	-	-	-
前川	28	X	X	X
小田原	29	X	X	X
茅ヶ崎市	30	-	-	-
茅ヶ崎	31	-	-	-
逗子市	32	-	-	-
小坪	33	-	-	-
三浦市	34	11	4 996	454.18
上宮田	35	2	161	80.50
金田湾	36	-	-	-
松輪	37	6	4 180	696.67
毘沙門	38	-	-	-
宮川	39	-	-	-
通り矢	40	-	-	-
三崎	41	-	-	-
城ヶ島	42	-	-	-
二町谷	43	-	-	-
諸磯	44	-	-	-
小網代	45	1	200	200.00
初声	46	2	455	227.50
葉山町	47	2	60	30.00
葉山	48	2	60	30.00
大磯町	49	-	-	-
大磯	50	-	-	-
二宮町	51	X	X	X
二宮	52	X	X	X
真鶴町	53	-	-	-
岩	54	-	-	-
真鶴	55	-	-	-
湯河原町	56	-	-	-
福浦	57	-	-	-

地域等別		遊漁船業を 営む 経営体数	延べ 利用者数	平均 利用者数
		【経営体】	【人】	【人】
神奈川県	1	327	231 070	706.64
横浜市	2	36	84 944	2 359.56
鶴見	3	11	27 870	2 533.64
神奈川	4	1	500	500.00
西・中	5	2	5 273	2 636.50
磯子	6	-	-	-
金沢	7	22	51 301	2 331.86
川崎市	8	X	X	X
川崎	9	X	X	X
横須賀市	10	102	55 006	539.27
横須賀	11	3	1 395	465.00
走水大津	12	16	15 220	951.25
鴨居	13	14	3 738	267.00
浦賀久比里	14	10	3 330	333.00
久里浜	15	10	18 970	1 897.00
北下浦	16	2	620	310.00
長井	17	37	9 163	247.65
大楠	18	10	2 570	257.00
平塚市	19	3	650	216.67
平塚	20	3	650	216.67
鎌倉市	21	12	11 355	946.25
鎌倉	22	-	-	-
腰越	23	12	11 355	946.25
藤沢市	24	3	1 115	371.67
江の島片瀬	25	3	1 115	371.67
藤沢	26	-	-	-
小田原市	27	24	11 081	461.71
前川	28	X	X	X
小田原	29	X	X	X
茅ヶ崎市	30	2	950	475.00
茅ヶ崎	31	2	950	475.00
逗子市	32	2	580	290.00
小坪	33	2	580	290.00
三浦市	34	107	40 960	382.80
上宮田	35	-	-	-
金田湾	36	32	5 050	157.81
松輪	37	57	28 939	507.70
毘沙門	38	2	700	350.00
宮川	39	-	-	-
通り矢	40	1	185	185.00
三崎	41	1	50	50.00
城ヶ島	42	6	1 486	247.67
二町谷	43	1	300	300.00
諸磯	44	2	1 550	775.00
小網代	45	4	2 500	625.00
初声	46	1	200	200.00
葉山町	47	7	7 966	1 138.00
葉山	48	7	7 966	1 138.00
大磯町	49	9	4 228	469.78
大磯	50	9	4 228	469.78
二宮町	51	X	X	X
二宮	52	X	X	X
真鶴町	53	14	10 985	784.64
岩	54	3	1 600	533.33
真鶴	55	11	9 385	853.18
湯河原町	56	6	1 250	208.33
福浦	57	6	1 250	208.33

第11表 個人経営体 漁獲物・収獲物の販売金額別経営体数

地域等別	計	販売金額なし	100万円未満	100～300	300～500	500～800	800～1,000	1,000～1,500	1,500～2,000	2,000～5,000	5,000万円～1億円	1億円以上	
		【経営体】	【経営体】	【経営体】	【経営体】	【経営体】	【経営体】	【経営体】	【経営体】	【経営体】	【経営体】	【経営体】	
神奈川県	1	1 146	14	328	265	172	150	77	63	46	25	6	-
横浜市	2	161	-	19	29	36	37	22	11	7	-	-	-
鶴見	3	14	-	-	-	8	5	-	1	-	-	-	-
神奈川	4	30	-	1	4	5	6	6	6	2	-	-	-
西・中	5	18	-	3	6	4	3	2	-	-	-	-	-
磯子	6	6	-	-	2	2	1	1	-	-	-	-	-
金沢	7	93	-	15	17	17	22	13	4	5	-	-	-
川崎市	8	X	X	X	X	X	X	X	X	X	X	X	X
川崎	9	X	X	X	X	X	X	X	X	X	X	X	X
横須賀市	10	382	1	115	103	51	46	28	21	12	5	-	-
横須賀	11	46	-	-	7	6	14	5	9	4	1	-	-
走水大津	12	33	-	5	9	3	4	4	2	4	2	-	-
鴨居	13	27	-	16	3	1	1	3	2	1	-	-	-
浦賀久比里	14	17	-	1	3	3	5	4	1	-	-	-	-
久里浜	15	11	-	5	3	1	2	-	-	-	-	-	-
北下浦	16	8	-	-	-	2	3	2	-	1	-	-	-
長井	17	137	1	45	43	25	11	7	4	1	-	-	-
大楠	18	103	-	43	35	10	6	3	3	1	2	-	-
平塚市	19	5	-	-	-	1	-	-	-	-	4	-	-
平塚	20	5	-	-	-	1	-	-	-	-	4	-	-
鎌倉市	21	39	-	10	8	8	4	2	1	4	2	-	-
鎌倉	22	18	-	1	3	7	4	1	1	-	1	-	-
腰越	23	21	-	9	5	1	-	1	-	4	1	-	-
藤沢市	24	18	-	2	8	3	1	2	-	1	-	1	-
江の島片瀬	25	16	-	2	8	2	1	2	-	-	-	1	-
藤沢	26	2	-	-	-	1	-	-	-	1	-	-	-
小田原市	27	38	-	9	6	8	9	2	2	-	2	-	-
前川	28	X	X	X	X	X	X	X	X	X	X	X	X
小田原	29	X	X	X	X	X	X	X	X	X	X	X	X
茅ヶ崎市	30	13	-	3	1	3	1	2	2	-	1	-	-
茅ヶ崎	31	13	-	3	1	3	1	2	2	-	1	-	-
逗子市	32	14	-	2	5	2	1	1	1	2	-	-	-
小坪	33	14	-	2	5	2	1	1	1	2	-	-	-
三浦市	34	378	11	133	79	37	44	16	24	19	10	5	-
上宮田	35	12	-	-	-	2	3	2	3	1	-	1	-
金田湾	36	53	-	20	11	5	6	3	3	1	2	2	-
松輪	37	73	-	5	16	5	9	7	12	15	3	1	-
毘沙門	38	16	-	3	7	2	2	1	-	-	-	1	-
宮川	39	6	1	2	3	-	-	-	-	-	-	-	-
通り矢	40	35	-	8	7	6	5	1	1	2	5	-	-
三崎	41	16	-	3	-	3	7	1	2	-	-	-	-
城ヶ島	42	31	-	3	15	3	8	-	2	-	-	-	-
二町谷	43	38	-	26	8	4	-	-	-	-	-	-	-
諸磯	44	48	6	32	2	5	1	1	1	-	-	-	-
小網代	45	15	-	10	4	1	-	-	-	-	-	-	-
初声	46	35	4	21	6	1	3	-	-	-	-	-	-
葉山町	47	36	2	18	7	7	1	1	-	-	-	-	-
葉山	48	36	2	18	7	7	1	1	-	-	-	-	-
大磯町	49	14	-	5	2	4	2	1	-	-	-	-	-
大磯	50	14	-	5	2	4	2	1	-	-	-	-	-
二宮町	51	X	X	X	X	X	X	X	X	X	X	X	X
二宮	52	X	X	X	X	X	X	X	X	X	X	X	X
真鶴町	53	38	-	7	14	10	4	-	1	1	1	-	-
岩	54	11	-	4	7	-	-	-	-	-	-	-	-
真鶴	55	27	-	3	7	10	4	-	1	1	1	-	-
湯河原町	56	6	-	3	3	-	-	-	-	-	-	-	-
福浦	57	6	-	3	3	-	-	-	-	-	-	-	-



第12表 漁業就業者 自営・雇われ別漁業就業者数

地域等別	計	自営 (世帯員)	漁業雇われ	うち、	
				同一市町村 内に居住	
	【人】	【人】	【人】	【人】	
神奈川県	1	2 496	1 458	1 038	812
横浜市	2	320	221	99	92
鶴見	3	43	18	25	24
神奈川	4	57	40	17	17
西・中	5	19	19	-	-
磯子	6	6	6	-	-
金沢	7	195	138	57	51
川崎市	8	X	X	X	X
川崎	9	X	X	X	X
横須賀市	10	705	468	237	224
横須賀	11	79	66	13	13
走水大津	12	109	81	28	28
鴨居	13	56	44	12	12
浦賀久比里	14	54	21	33	33
久里浜	15	17	15	2	2
北下浦	16	8	7	1	1
長井	17	210	141	69	65
大楠	18	172	93	79	70
平塚市	19	49	6	43	40
平塚	20	49	6	43	40
鎌倉市	21	96	59	37	36
鎌倉	22	47	25	22	21
腰越	23	49	34	15	15
藤沢市	24	65	30	35	30
江の島片瀬	25	50	27	23	18
藤沢	26	15	3	12	12
小田原市	27	105	48	57	41
前川	28	X	X	X	X
小田原	29	X	X	X	X
茅ヶ崎市	30	91	18	73	72
茅ヶ崎	31	91	18	73	72
逗子市	32	26	14	12	10
小坪	33	26	14	12	10
三浦市	34	809	477	332	183
上宮田	35	55	20	35	29
金田湾	36	129	60	69	57
松輪	37	124	124	-	-
毘沙門	38	38	20	18	18
宮川	39	6	6	-	-
通り矢	40	74	37	37	35
三崎	41	163	16	147	22
城ヶ島	42	34	34	-	-
二町谷	43	42	37	5	4
諸磯	44	71	61	10	10
小網代	45	15	15	-	-
初声	46	58	47	11	8
葉山町	47	65	41	24	21
葉山	48	65	41	24	21
大磯町	49	47	15	32	26
大磯	50	47	15	32	26
二宮町	51	X	X	X	X
二宮	52	X	X	X	X
真鶴町	53	84	50	34	32
岩	54	27	15	12	11
真鶴	55	57	35	22	21
湯河原町	56	19	7	12	3
福浦	57	19	7	12	3

第13表 漁業就業者 男女別・年齢階層別漁業就業者数

地域等別	計	計									
		15～19歳	20～24	25～29	30～34	35～39	40～44	45～49	50～54	55～59	
		【人】	【人】	【人】	【人】	【人】	【人】	【人】	【人】	【人】	
神奈川県	1	2 496	19	57	72	123	173	180	181	178	274
横浜市	2	320	4	9	8	19	19	28	50	33	25
鶴見	3	43	2	-	1	5	5	5	9	9	2
神奈川	4	57	1	3	1	6	2	5	8	5	10
西・中	5	19	-	-	2	-	1	1	3	3	1
磯子	6	6	-	-	-	-	1	-	-	1	-
金沢	7	195	1	6	4	8	10	17	30	15	12
川崎市	8	X	X	X	X	X	X	X	X	X	X
川崎	9	X	X	X	X	X	X	X	X	X	X
横須賀市	10	705	5	18	16	29	55	40	36	36	67
横須賀	11	79	1	-	-	3	8	4	5	8	6
走水大津	12	109	2	3	2	8	12	9	11	9	9
鴨居	13	56	-	3	2	1	2	5	7	5	9
浦賀久比里	14	54	2	2	3	2	5	4	1	3	5
久里浜	15	17	-	-	-	2	2	-	1	-	1
北下浦	16	8	-	-	-	1	-	-	1	-	4
長井	17	210	-	7	9	5	16	6	2	4	11
大楠	18	172	-	3	-	7	10	12	8	7	22
平塚市	19	49	-	3	3	9	3	10	5	3	4
平塚	20	49	-	3	3	9	3	10	5	3	4
鎌倉市	21	96	1	1	1	10	9	11	6	4	7
鎌倉	22	47	1	-	-	6	3	5	3	3	6
腰越	23	49	-	1	1	4	6	6	3	1	1
藤沢市	24	65	-	1	4	10	6	7	1	1	4
江の島片瀬	25	50	-	1	4	8	4	7	1	1	2
藤沢	26	15	-	-	-	2	2	-	-	-	2
小田原市	27	105	2	4	8	9	16	8	6	10	9
前川	28	X	X	X	X	X	X	X	X	X	X
小田原	29	X	X	X	X	X	X	X	X	X	X
茅ヶ崎市	30	91	-	-	4	8	5	7	3	7	6
茅ヶ崎	31	91	-	-	4	8	5	7	3	7	6
逗子市	32	26	-	-	-	-	3	1	2	2	3
小坪	33	26	-	-	-	-	3	1	2	2	3
三浦市	34	809	5	13	15	17	36	51	51	61	132
上宮田	35	55	-	-	-	-	6	6	1	2	3
金田湾	36	129	-	3	3	7	2	6	6	18	13
松輪	37	124	2	7	3	7	7	15	10	5	13
毘沙門	38	38	-	1	-	-	5	7	2	1	4
宮川	39	6	-	-	-	-	-	-	-	-	-
通り矢	40	74	-	1	3	-	1	1	7	2	12
三崎	41	163	1	1	4	1	3	6	12	24	55
城ヶ島	42	34	1	-	-	-	4	1	2	1	4
二町谷	43	42	-	-	-	-	-	2	-	-	4
諸磯	44	71	-	-	1	2	3	3	7	5	11
小網代	45	15	-	-	-	-	1	-	1	-	2
初声	46	58	1	-	1	-	4	4	3	3	11
葉山町	47	65	-	-	2	4	7	2	5	4	2
葉山	48	65	-	-	2	4	7	2	5	4	2
大磯町	49	47	-	-	2	-	4	6	5	1	3
大磯	50	47	-	-	2	-	4	6	5	1	3
二宮町	51	X	X	X	X	X	X	X	X	X	X
二宮	52	X	X	X	X	X	X	X	X	X	X
真鶴町	53	84	-	2	6	4	7	7	9	14	10
岩	54	27	-	1	4	-	4	-	2	3	7
真鶴	55	57	-	1	2	4	3	7	7	11	3
湯河原町	56	19	2	5	1	3	2	1	1	1	1
福浦	57	19	2	5	1	3	2	1	1	1	1

計				男									区分
60～64	65～69	70～74	75歳以上	小計	15～19歳	20～24	25～29	30～34	35～39	40～44	45～49		
【人】	【人】	【人】	【人】	【人】	【人】	【人】	【人】	【人】	【人】	【人】	【人】		
275	308	354	302	2 317	19	56	70	112	160	168	170	1	
21	30	41	33	305	4	8	8	19	18	27	49	2	
-	1	2	2	42	2	-	1	5	5	5	8	3	
2	4	8	2	52	1	2	1	6	1	5	8	4	
2	1	2	3	19	-	-	2	-	1	1	3	5	
1	1	1	1	6	-	-	-	-	1	-	-	6	
16	23	28	25	186	1	6	4	8	10	16	30	7	
X	X	X	X	X	X	X	X	X	X	X	X	8	
X	X	X	X	X	X	X	X	X	X	X	X	9	
96	109	111	87	628	5	18	15	23	47	36	31	10	
12	19	6	7	73	1	-	-	3	7	4	4	11	
11	13	10	10	64	2	3	2	4	6	5	7	12	
1	1	12	8	48	-	3	1	1	2	5	7	13	
4	9	11	3	52	2	2	3	2	5	4	1	14	
5	3	3	-	17	-	-	-	2	2	-	1	15	
-	-	1	1	8	-	-	-	1	-	-	1	16	
36	39	39	36	196	-	7	9	3	15	6	2	17	
27	25	29	22	170	-	3	-	7	10	12	8	18	
-	4	5	-	49	-	3	3	9	3	10	5	19	
-	4	5	-	49	-	3	3	9	3	10	5	20	
13	10	11	12	81	1	1	1	8	8	10	6	21	
8	4	4	4	41	1	-	-	4	3	5	3	22	
5	6	7	8	40	-	1	1	4	5	5	3	23	
6	12	5	8	57	-	1	4	9	6	5	1	24	
5	9	1	7	43	-	1	4	7	4	5	1	25	
1	3	4	1	14	-	-	-	2	2	-	-	26	
12	4	14	3	97	2	4	8	9	14	7	5	27	
X	X	X	X	X	X	X	X	X	X	X	X	28	
X	X	X	X	X	X	X	X	X	X	X	X	29	
4	14	19	14	89	-	-	4	7	5	7	3	30	
4	14	19	14	89	-	-	4	7	5	7	3	31	
1	2	5	7	24	-	-	-	-	2	1	2	32	
1	2	5	7	24	-	-	-	-	2	1	2	33	
99	98	116	115	765	5	13	15	16	36	48	48	34	
1	12	18	6	54	-	-	-	-	6	6	1	35	
14	20	21	16	127	-	3	3	7	2	6	5	36	
9	8	21	17	122	2	7	3	7	7	15	10	37	
10	2	3	3	31	-	1	-	-	5	5	2	38	
-	3	3	-	6	-	-	-	-	-	-	-	39	
7	11	11	18	73	-	1	3	-	1	1	7	40	
35	11	6	4	163	1	1	4	1	3	6	12	41	
1	6	7	7	34	1	-	-	-	4	1	2	42	
7	7	9	13	42	-	-	-	-	-	2	-	43	
4	7	9	19	52	-	-	1	1	3	2	5	44	
2	3	2	4	14	-	-	-	-	1	-	1	45	
9	8	6	8	47	1	-	1	-	4	4	3	46	
12	3	13	11	62	-	-	2	4	7	2	5	47	
12	3	13	11	62	-	-	2	4	7	2	5	48	
4	15	3	4	47	-	-	2	-	4	6	5	49	
4	15	3	4	47	-	-	2	-	4	6	5	50	
X	X	X	X	X	X	X	X	X	X	X	X	51	
X	X	X	X	X	X	X	X	X	X	X	X	52	
7	6	5	7	80	-	2	6	4	7	7	8	53	
2	-	2	2	25	-	1	4	-	4	-	2	54	
5	6	3	5	55	-	1	2	4	3	7	6	55	
-	1	1	-	18	2	5	-	3	2	1	1	56	
-	1	1	-	18	2	5	-	3	2	1	1	57	

第13表

漁業就業者 男女別・年齢階層別漁業就業者数 (つづき)

地域等別		男						女			
		50～54	55～59	60～64	65～69	70～74	75歳以上	小計	15～19歳	20～24	25～29
		【人】	【人】	【人】	【人】	【人】	【人】	【人】	【人】	【人】	【人】
神奈川県	1	164	249	251	279	338	281	179	-	1	2
横浜市	2	31	23	19	26	40	33	15	-	1	-
鶴見	3	9	2	-	1	2	2	1	-	-	-
神奈川	4	3	9	2	4	8	2	5	-	1	-
西・中	5	3	1	2	1	2	3	-	-	-	-
磯子	6	1	-	1	1	1	1	-	-	-	-
金沢	7	15	11	14	19	27	25	9	-	-	-
川崎市	8	X	X	X	X	X	X	X	X	X	X
川崎	9	X	X	X	X	X	X	X	X	X	X
横須賀市	10	29	57	85	97	105	80	77	-	-	1
横須賀	11	7	5	11	18	6	7	6	-	-	-
走水大津	12	5	6	6	5	6	7	45	-	-	-
鴨居	13	3	6	1	1	10	8	8	-	-	1
浦賀久比里	14	3	4	4	8	11	3	2	-	-	-
久里浜	15	-	1	5	3	3	-	-	-	-	-
北下浦	16	-	4	-	-	1	1	-	-	-	-
長井	17	4	9	33	37	39	32	14	-	-	-
大楠	18	7	22	25	25	29	22	2	-	-	-
平塚市	19	3	4	-	4	5	-	-	-	-	-
平塚	20	3	4	-	4	5	-	-	-	-	-
鎌倉市	21	4	5	10	7	11	9	15	-	-	-
鎌倉	22	3	4	7	3	4	4	6	-	-	-
腰越	23	1	1	3	4	7	5	9	-	-	-
藤沢市	24	1	3	6	9	4	8	8	-	-	-
江の島片瀬	25	1	1	5	6	1	7	7	-	-	-
藤沢	26	-	2	1	3	3	1	1	-	-	-
小田原市	27	8	9	11	3	14	3	8	-	-	-
前川	28	X	X	X	X	X	X	X	X	X	X
小田原	29	X	X	X	X	X	X	X	X	X	X
茅ヶ崎市	30	7	6	3	14	19	14	2	-	-	-
茅ヶ崎	31	7	6	3	14	19	14	2	-	-	-
逗子市	32	2	3	1	2	4	7	2	-	-	-
小坪	33	2	3	1	2	4	7	2	-	-	-
三浦市	34	59	123	94	92	111	105	44	-	-	-
上宮田	35	2	3	1	12	17	6	1	-	-	-
金田湾	36	18	13	14	20	20	16	2	-	-	-
松輪	37	5	13	9	7	20	17	2	-	-	-
毘沙門	38	1	2	8	1	3	3	7	-	-	-
宮川	39	-	-	-	3	3	-	-	-	-	-
通り矢	40	2	11	7	11	11	18	1	-	-	-
三崎	41	24	55	35	11	6	4	-	-	-	-
城ヶ島	42	1	4	1	6	7	7	-	-	-	-
二町谷	43	-	4	7	7	9	13	-	-	-	-
諸磯	44	4	10	3	5	8	10	19	-	-	-
小網代	45	-	1	2	3	2	4	1	-	-	-
初声	46	2	7	7	6	5	7	11	-	-	-
葉山町	47	3	2	11	3	12	11	3	-	-	-
葉山	48	3	2	11	3	12	11	3	-	-	-
大磯町	49	1	3	4	15	3	4	-	-	-	-
大磯	50	1	3	4	15	3	4	-	-	-	-
二宮町	51	X	X	X	X	X	X	X	X	X	X
二宮	52	X	X	X	X	X	X	X	X	X	X
真鶴町	53	14	9	7	6	4	6	4	-	-	-
岩	54	3	6	2	-	2	1	2	-	-	-
真鶴	55	11	3	5	6	2	5	2	-	-	-
湯河原町	56	1	1	-	1	1	-	1	-	-	1
福浦	57	1	1	-	1	1	-	1	-	-	1

女										区分
30~34	35~39	40~44	45~49	50~54	55~59	60~64	65~69	70~74	75歳以上	
【人】	【人】	【人】	【人】	【人】	【人】	【人】	【人】	【人】	【人】	
11	13	12	11	14	25	24	29	16	21	1
-	1	1	1	2	2	2	4	1	-	2
-	-	-	1	-	-	-	-	-	-	3
-	1	-	-	2	1	-	-	-	-	4
-	-	-	-	-	-	-	-	-	-	5
-	-	-	-	-	-	-	-	-	-	6
-	-	1	-	-	1	2	4	1	-	7
X	X	X	X	X	X	X	X	X	X	8
X	X	X	X	X	X	X	X	X	X	9
6	8	4	5	7	10	11	12	6	7	10
-	1	-	1	1	1	1	1	-	-	11
4	6	4	4	4	3	5	8	4	3	12
-	-	-	-	2	3	-	-	2	-	13
-	-	-	-	-	1	-	1	-	-	14
-	-	-	-	-	-	-	-	-	-	15
-	-	-	-	-	-	-	-	-	-	16
2	1	-	-	-	2	3	2	-	4	17
-	-	-	-	-	-	2	-	-	-	18
-	-	-	-	-	-	-	-	-	-	19
-	-	-	-	-	-	-	-	-	-	20
2	1	1	-	-	2	3	3	-	3	21
2	-	-	-	-	2	1	1	-	-	22
-	1	1	-	-	-	2	2	-	3	23
1	-	2	-	-	1	-	3	1	-	24
1	-	2	-	-	1	-	3	-	-	25
-	-	-	-	-	-	-	-	1	-	26
-	2	1	1	2	-	1	1	-	-	27
X	X	X	X	X	X	X	X	X	X	28
X	X	X	X	X	X	X	X	X	X	29
1	-	-	-	-	-	1	-	-	-	30
1	-	-	-	-	-	1	-	-	-	31
-	1	-	-	-	-	-	-	1	-	32
-	1	-	-	-	-	-	-	1	-	33
1	-	3	3	2	9	5	6	5	10	34
-	-	-	-	-	-	-	-	1	-	35
-	-	-	1	-	-	-	-	1	-	36
-	-	-	-	-	-	-	1	1	-	37
-	-	2	-	-	2	2	1	-	-	38
-	-	-	-	-	-	-	-	-	-	39
-	-	-	-	-	1	-	-	-	-	40
-	-	-	-	-	-	-	-	-	-	41
-	-	-	-	-	-	-	-	-	-	42
-	-	-	-	-	-	-	-	-	-	43
1	-	1	2	1	1	1	2	1	9	44
-	-	-	-	-	1	-	-	-	-	45
-	-	-	-	1	4	2	2	1	1	46
-	-	-	-	1	-	1	-	1	-	47
-	-	-	-	1	-	1	-	1	-	48
-	-	-	-	-	-	-	-	-	-	49
-	-	-	-	-	-	-	-	-	-	50
X	X	X	X	X	X	X	X	X	X	51
X	X	X	X	X	X	X	X	X	X	52
-	-	-	1	-	1	-	-	1	1	53
-	-	-	-	-	1	-	-	-	1	54
-	-	-	1	-	-	-	-	1	-	55
-	-	-	-	-	-	-	-	-	-	56
-	-	-	-	-	-	-	-	-	-	57

第14表 漁船 漁船隻数・動力漁船トン数規模別隻数

地域等別	漁船 総隻数	無動力 漁船隻数	船外機付 漁船隻数	動力漁船隻数						
				計	1トン 未満	1～3	3～5	5～10	10～20	
				【隻】	【隻】	【隻】	【隻】	【隻】	【隻】	
神奈川県	1	2 242	43	1 148	1 051	97	209	506	81	134
横浜市	2	250	-	67	183	2	16	143	10	12
鶴見	3	24	-	3	21	-	3	12	3	3
神奈川	4	43	-	13	30	1	8	21	-	-
西・中	5	20	-	-	20	1	-	17	-	2
磯子	6	6	-	-	6	-	-	6	-	-
金沢	7	157	-	51	106	-	5	87	7	7
川崎市	8	X	X	X	X	X	X	X	X	X
川崎	9	X	X	X	X	X	X	X	X	X
横須賀市	10	871	10	518	343	30	95	163	16	38
横須賀	11	106	2	50	54	-	13	39	1	1
走水大津	12	112	1	87	24	-	6	11	2	5
鴨居	13	63	2	39	22	6	10	5	1	-
浦賀久比里	14	56	3	29	24	3	6	8	1	6
久里浜	15	19	1	10	8	1	2	2	3	-
北下浦	16	19	-	13	6	1	3	2	-	-
長井	17	247	1	154	92	3	20	58	4	6
大楠	18	249	-	136	113	16	35	38	4	20
平塚市	19	12	-	1	11	-	-	1	3	7
平塚	20	12	-	1	11	-	-	1	3	7
鎌倉市	21	85	-	70	15	3	4	7	1	-
鎌倉	22	40	-	38	2	-	2	-	-	-
腰越	23	45	-	32	13	3	2	7	1	-
藤沢市	24	42	-	14	28	3	8	8	4	5
江の島片瀬	25	34	-	9	25	3	7	7	3	5
藤沢	26	8	-	5	3	-	1	1	1	-
小田原市	27	70	2	10	58	7	7	17	8	19
前川	28	X	X	X	X	X	X	X	X	X
小田原	29	X	X	X	X	X	X	X	X	X
茅ヶ崎市	30	43	-	11	32	1	2	12	1	16
茅ヶ崎	31	43	-	11	32	1	2	12	1	16
逗子市	32	30	-	6	24	18	4	2	-	-
小坪	33	30	-	6	24	18	4	2	-	-
三浦市	34	642	19	373	250	13	54	116	31	13
上宮田	35	47	5	28	14	-	9	4	-	1
金田湾	36	138	6	93	39	-	10	20	9	-
松輪	37	106	-	29	77	-	13	56	8	-
毘沙門	38	32	2	23	7	-	1	1	-	5
宮川	39	6	-	4	2	-	1	-	1	-
通り矢	40	43	-	19	24	-	2	13	5	3
三崎	41	41	-	4	37	-	1	9	4	1
城ヶ島	42	51	-	39	12	3	6	3	-	-
二町谷	43	39	-	23	16	7	3	5	-	1
諸磯	44	70	4	53	13	3	3	4	2	1
小網代	45	18	-	17	1	-	1	-	-	-
初声	46	51	2	41	8	-	4	1	2	1
葉山町	47	77	1	52	24	7	4	4	1	8
葉山	48	77	1	52	24	7	4	4	1	8
大磯町	49	33	3	9	21	-	2	10	3	6
大磯	50	33	3	9	21	-	2	10	3	6
二宮町	51	X	X	X	X	X	X	X	X	X
二宮	52	X	X	X	X	X	X	X	X	X
真鶴町	53	66	4	12	50	13	11	16	3	7
岩	54	15	-	2	13	4	2	4	1	2
真鶴	55	51	4	10	37	9	9	12	2	5
湯河原町	56	10	-	1	9	-	-	7	-	2
福浦	57	10	-	1	9	-	-	7	-	2

動力漁船隻数										区分
20～30	30～50	50～100	100～150	150～200	200～350	350～500	500～1,000	1,000～3,000	3,000トソ以上	
【隻】	【隻】	【隻】	【隻】	【隻】	【隻】	【隻】	【隻】	【隻】	【隻】	
-	-	3	-	-	2	19	-	-	-	1
-	-	-	-	-	-	-	-	-	-	2
-	-	-	-	-	-	-	-	-	-	3
-	-	-	-	-	-	-	-	-	-	4
-	-	-	-	-	-	-	-	-	-	5
-	-	-	-	-	-	-	-	-	-	6
-	-	-	-	-	-	-	-	-	-	7
X	X	X	X	X	X	X	X	X	X	X 8
X	X	X	X	X	X	X	X	X	X	X 9
-	-	1	-	-	-	-	-	-	-	10
-	-	-	-	-	-	-	-	-	-	11
-	-	-	-	-	-	-	-	-	-	12
-	-	-	-	-	-	-	-	-	-	13
-	-	-	-	-	-	-	-	-	-	14
-	-	-	-	-	-	-	-	-	-	15
-	-	-	-	-	-	-	-	-	-	16
-	-	1	-	-	-	-	-	-	-	17
-	-	-	-	-	-	-	-	-	-	18
-	-	-	-	-	-	-	-	-	-	19
-	-	-	-	-	-	-	-	-	-	20
-	-	-	-	-	-	-	-	-	-	21
-	-	-	-	-	-	-	-	-	-	22
-	-	-	-	-	-	-	-	-	-	23
-	-	-	-	-	-	-	-	-	-	24
-	-	-	-	-	-	-	-	-	-	25
-	-	-	-	-	-	-	-	-	-	26
-	-	-	-	-	-	-	-	-	-	27
X	X	X	X	X	X	X	X	X	X	X 28
X	X	X	X	X	X	X	X	X	X	X 29
-	-	-	-	-	-	-	-	-	-	30
-	-	-	-	-	-	-	-	-	-	31
-	-	-	-	-	-	-	-	-	-	32
-	-	-	-	-	-	-	-	-	-	33
-	-	2	-	-	2	19	-	-	-	34
-	-	-	-	-	-	-	-	-	-	35
-	-	-	-	-	-	-	-	-	-	36
-	-	-	-	-	-	-	-	-	-	37
-	-	-	-	-	-	-	-	-	-	38
-	-	-	-	-	-	-	-	-	-	39
-	-	1	-	-	-	-	-	-	-	40
-	-	1	-	-	2	19	-	-	-	41
-	-	-	-	-	-	-	-	-	-	42
-	-	-	-	-	-	-	-	-	-	43
-	-	-	-	-	-	-	-	-	-	44
-	-	-	-	-	-	-	-	-	-	45
-	-	-	-	-	-	-	-	-	-	46
-	-	-	-	-	-	-	-	-	-	47
-	-	-	-	-	-	-	-	-	-	48
-	-	-	-	-	-	-	-	-	-	49
-	-	-	-	-	-	-	-	-	-	50
X	X	X	X	X	X	X	X	X	X	X 51
X	X	X	X	X	X	X	X	X	X	X 52
-	-	-	-	-	-	-	-	-	-	53
-	-	-	-	-	-	-	-	-	-	54
-	-	-	-	-	-	-	-	-	-	55
-	-	-	-	-	-	-	-	-	-	56
-	-	-	-	-	-	-	-	-	-	57

第15表 漁業経営体 経営体階層別 基本構成

経営体階層別	漁業経営体数	漁船				11月1日現在の海上作業従事者数							
		無動力漁船 隻数	船外機 付漁船 隻数	動力漁船		計	家族			雇用者			
				隻数	トン数		計	男	女				
		【経営体】	【隻】	【隻】	【隻】	【T】	【人】	【人】	【人】	【人】	【人】		
計	1	1 243	43	1 148	1 051	14 919.2	2 686	1 330	1 224	106	1 356		
漁船非使用階層	2	19	-	-	-	-	2	2	1	1	-		
漁船使用	無動力漁船のみ	3	-	-	-	-	-	-	-	-	-		
	船外機付漁船	4	357	6	451	-	-	407	336	314	22	71	
	動力漁船使用	1トン未満	5	54	-	24	54	34.0	60	55	50	5	5
		1～3	6	143	-	93	150	264.5	195	156	147	9	39
		3～5	7	359	6	178	374	1 608.7	543	433	407	26	110
		5～10	8	87	-	77	144	671.0	217	119	111	8	98
		10～20	9	41	-	29	72	572.8	124	50	45	5	74
		20～30	10	8	-	2	21	207.1	29	10	8	2	19
		30～50	11	9	-	3	26	322.7	35	6	5	1	29
		50～100	12	9	-	7	40	674.3	80	-	-	-	80
		100～200	13	2	3	11	27	262.3	31	-	-	-	31
		200～500	14	3	-	-	3	1 347.0	62	-	-	-	62
	500～1,000	15	2	-	-	4	1 846.0	85	-	-	-	85	
	1,000～3,000	16	4	-	-	14	6 175.0	290	-	-	-	290	
	3,000トン以上	17	-	-	-	-	-	-	-	-	-	-	
	大型定置網	18	22	17	26	46	535.2	195	11	9	2	184	
	さけ定置網	19	-	-	-	-	-	-	-	-	-	-	
小型定置網	20	28	5	57	30	178.5	128	38	35	3	90		
海面養殖	魚類養殖	ぎんざけ養殖	21	-	-	-	-	-	-	-	-	-	
		ぶり類養殖	22	-	-	-	-	-	-	-	-	-	
		まだい養殖	23	1	-	1	1	3.9	4	-	-	-	4
		ひらめ養殖	24	1	-	-	-	-	24	-	-	-	24
		まぐろ類養殖	25	-	-	-	-	-	-	-	-	-	-
		その他の魚類養殖	26	-	-	-	-	-	-	-	-	-	-
	ほたてがい養殖	27	-	-	-	-	-	-	-	-	-	-	
	かき類養殖	28	-	-	-	-	-	-	-	-	-	-	
	その他の貝類養殖	29	-	-	-	-	-	-	-	-	-	-	
	くるまえび養殖	30	-	-	-	-	-	-	-	-	-	-	
	ほや類養殖	31	-	-	-	-	-	-	-	-	-	-	
	その他の水産動物類養殖	32	-	-	-	-	-	-	-	-	-	-	
	こんぶ類養殖	33	1	-	1	-	-	2	2	1	1	-	
	わかめ類養殖	34	75	5	104	27	131.0	120	72	64	8	48	
	のり類養殖	35	18	1	84	18	85.2	53	40	27	13	13	
	その他の海藻類養殖	36	-	-	-	-	-	-	-	-	-	-	
	真珠養殖	37	-	-	-	-	-	-	-	-	-	-	
	真珠母貝養殖	38	-	-	-	-	-	-	-	-	-	-	
沿岸漁業層計	39	1 165	40	1 096	844	3 512.0	1 950	1 264	1 166	98	686		
海面養殖層計	40	96	6	190	46	220.1	203	114	92	22	89		
上記以外の沿岸漁業層計	41	1 069	34	906	798	3 291.9	1 747	1 150	1 074	76	597		
中小漁業層計	42	74	3	52	193	5 232.2	446	66	58	8	380		
大規模漁業層計	43	4	-	-	14	6 175.0	290	-	-	-	290		



陸上作業最盛期の陸上作業従事者数									新規就業者				区分
計			家族			雇用者			計	個人経営体の 自営漁業のみ	うち、11月 1日現在の 海上作業従 事者	漁業雇 われ	
計	男	女	計	男	女	計	男	女					
【人】	【人】	【人】	【人】	【人】	【人】	【人】	【人】	【人】	【人】	【人】	【人】	【人】	
3 100	2 231	869	1 978	1 425	553	1 122	806	316	30	10	9	20	1
25	12	13	25	12	13	-	-	-	1	1	-	-	2
-	-	-	-	-	-	-	-	-	-	-	-	-	3
610	471	139	492	381	111	118	90	28	2	-	-	2	4
94	69	25	79	60	19	15	9	6	-	-	-	-	5
282	204	78	220	167	53	62	37	25	1	1	1	-	6
827	556	271	659	461	198	168	95	73	8	7	7	1	7
267	196	71	160	118	42	107	78	29	1	1	1	-	8
139	87	52	70	49	21	69	38	31	1	-	-	1	9
21	16	5	10	8	2	11	8	3	-	-	-	-	10
39	27	12	7	5	2	32	22	10	1	-	-	1	11
61	49	12	-	-	-	61	49	12	3	-	-	3	12
22	17	5	-	-	-	22	17	5	-	-	-	-	13
6	6	-	-	-	-	6	6	-	-	-	-	-	14
14	11	3	-	-	-	14	11	3	-	-	-	-	15
25	20	5	-	-	-	25	20	5	-	-	-	-	16
-	-	-	-	-	-	-	-	-	-	-	-	-	17
172	157	15	14	10	4	158	147	11	11	-	-	11	18
-	-	-	-	-	-	-	-	-	-	-	-	-	19
162	132	30	54	40	14	108	92	16	1	-	-	1	20
-	-	-	-	-	-	-	-	-	-	-	-	-	21
-	-	-	-	-	-	-	-	-	-	-	-	-	22
4	2	2	-	-	-	4	2	2	-	-	-	-	23
28	28	-	-	-	-	28	28	-	-	-	-	-	24
-	-	-	-	-	-	-	-	-	-	-	-	-	25
-	-	-	-	-	-	-	-	-	-	-	-	-	26
-	-	-	-	-	-	-	-	-	-	-	-	-	27
-	-	-	-	-	-	-	-	-	-	-	-	-	28
-	-	-	-	-	-	-	-	-	-	-	-	-	29
-	-	-	-	-	-	-	-	-	-	-	-	-	30
-	-	-	-	-	-	-	-	-	-	-	-	-	31
-	-	-	-	-	-	-	-	-	-	-	-	-	32
3	1	2	2	1	1	1	-	1	-	-	-	-	33
224	135	89	137	86	51	87	49	38	-	-	-	-	34
75	35	40	49	27	22	26	8	18	-	-	-	-	35
-	-	-	-	-	-	-	-	-	-	-	-	-	36
-	-	-	-	-	-	-	-	-	-	-	-	-	37
-	-	-	-	-	-	-	-	-	-	-	-	-	38
2 773	1 998	775	1 891	1 363	528	882	635	247	25	10	9	15	39
334	201	133	188	114	74	146	87	59	-	-	-	-	40
2 439	1 797	642	1 703	1 249	454	736	548	188	25	10	9	15	41
302	213	89	87	62	25	215	151	64	5	-	-	5	42
25	20	5	-	-	-	25	20	5	-	-	-	-	43

第16表 漁業経営体 経営体階層別 主な出荷先別経営体数

経営体階層別	合計	漁協の市場又は荷さばき所	漁協以外の卸売市場	流通業者・加工業者	小売業者	生協	直売所	自家販売	その他	
	【経営体】	【経営体】	【経営体】	【経営体】	【経営体】	【経営体】	【経営体】	【経営体】	【経営体】	
計	1	1 243	732	180	57	86	-	7	162	19
漁船非使用階層	2	19	2	1	3	1	-	-	8	4
無動力漁船のみ	3	-	-	-	-	-	-	-	-	-
船外機付漁船	4	357	218	21	20	41	-	-	46	11
漁船使用 動力漁船使用	1トン未満	5	37	5	1	5	-	-	5	1
	1～3	6	143	93	24	6	8	-	2	10
	3～5	7	359	241	74	12	16	-	2	12
	5～10	8	87	59	14	-	4	-	1	8
	10～20	9	41	28	8	-	1	-	1	3
	20～30	10	8	3	4	-	-	-	-	1
	30～50	11	9	1	5	-	-	-	-	3
	50～100	12	9	5	3	-	-	-	-	1
	100～200	13	2	1	1	-	-	-	-	-
	200～500	14	3	-	-	3	-	-	-	-
	500～1,000	15	2	-	1	1	-	-	-	-
	1,000～3,000	16	4	-	1	3	-	-	-	-
	3,000トン以上	17	-	-	-	-	-	-	-	-
大型定置網	18	22	7	13	1	1	-	-	-	
さけ定置網	19	-	-	-	-	-	-	-	-	
小型定置網	20	28	7	4	4	5	-	-	8	
海面養殖	魚類養殖	ぎんざけ養殖	21	-	-	-	-	-	-	-
		ぶり類養殖	22	-	-	-	-	-	-	-
		まだい養殖	23	1	-	-	-	-	-	1
		ひらめ養殖	24	1	-	-	1	-	-	-
		まぐろ類養殖	25	-	-	-	-	-	-	-
		その他の魚類養殖	26	-	-	-	-	-	-	-
	ほたてがい養殖	27	-	-	-	-	-	-	-	
	かき類養殖	28	-	-	-	-	-	-	-	
	その他の貝類養殖	29	-	-	-	-	-	-	-	
	くるまえば養殖	30	-	-	-	-	-	-	-	
	ほや類養殖	31	-	-	-	-	-	-	-	
	その他の水産動物類養殖	32	-	-	-	-	-	-	-	
	こんぶ類養殖	33	1	-	-	-	-	-	-	1
	わかめ類養殖	34	75	16	1	2	4	-	-	52
	のり類養殖	35	18	14	-	-	-	-	1	3
	その他の海藻類養殖	36	-	-	-	-	-	-	-	-
	真珠養殖	37	-	-	-	-	-	-	-	-
	真珠母貝養殖	38	-	-	-	-	-	-	-	-
沿岸漁業層計	39	1 165	694	157	50	85	-	6	154	19
海面養殖層計	40	96	30	1	3	4	-	1	57	-
上記以外の沿岸漁業層計	41	1 069	664	156	47	81	-	5	97	19
中小漁業層計	42	74	38	22	4	1	-	1	8	-
大規模漁業層計	43	4	-	1	3	-	-	-	-	-

第17表 漁業経営体 経営体階層別 主とする漁業種類別経営体数

経営体階層別	計	底びき網					船びき網	まき網				
		遠洋底びき網	以西底びき網	沖合底びき網		小型底びき網		大中型まき網				
				1そうびき	2そうびき			1そうまき 遠洋かつお・まぐろ	1そうまき 近海かつお・まぐろ	1そうまき その他	2そうまき	
【経営体】	【経営体】	【経営体】	【経営体】	【経営体】	【経営体】	【経営体】	【経営体】	【経営体】	【経営体】	【経営体】	【経営体】	
計	1	1 243	-	-	-	-	91	32	1	-	-	-
漁船非使用階層	2	19	-	-	-	-	-	-	-	-	-	-
無動力漁船のみ	3	-	-	-	-	-	-	-	-	-	-	-
船外機付漁船	4	357	-	-	-	-	-	-	-	-	-	-
漁船使用	1トン未満	54	-	-	-	-	-	-	-	-	-	-
	1～3	6	143	-	-	-	1	6	-	-	-	-
	3～5	7	359	-	-	-	80	18	-	-	-	-
	5～10	8	87	-	-	-	8	5	-	-	-	-
	10～20	9	41	-	-	-	2	3	-	-	-	-
	20～30	10	8	-	-	-	-	-	-	-	-	-
	30～50	11	9	-	-	-	-	-	-	-	-	-
	50～100	12	9	-	-	-	-	-	-	-	-	-
	100～200	13	2	-	-	-	-	-	-	-	-	-
	200～500	14	3	-	-	-	-	-	1	-	-	-
	500～1,000	15	2	-	-	-	-	-	-	-	-	-
	1,000～3,000	16	4	-	-	-	-	-	-	-	-	-
	3,000トン以上	17	-	-	-	-	-	-	-	-	-	-
	大型定置網	18	22	-	-	-	-	-	-	-	-	-
さけ定置網	19	-	-	-	-	-	-	-	-	-	-	
小型定置網	20	28	-	-	-	-	-	-	-	-	-	
海面養殖	ぎんざけ養殖	21	-	-	-	-	-	-	-	-	-	-
	ぶり類養殖	22	-	-	-	-	-	-	-	-	-	-
	まだい養殖	23	1	-	-	-	-	-	-	-	-	-
	ひらめ養殖	24	1	-	-	-	-	-	-	-	-	-
	まぐろ類養殖	25	-	-	-	-	-	-	-	-	-	-
	その他の魚類養殖	26	-	-	-	-	-	-	-	-	-	-
	ほたてがい養殖	27	-	-	-	-	-	-	-	-	-	-
	かき類養殖	28	-	-	-	-	-	-	-	-	-	-
	その他の貝類養殖	29	-	-	-	-	-	-	-	-	-	-
	くるまえび養殖	30	-	-	-	-	-	-	-	-	-	-
	ほや類養殖	31	-	-	-	-	-	-	-	-	-	-
	その他の水産動物類養殖	32	-	-	-	-	-	-	-	-	-	-
	こんぶ類養殖	33	1	-	-	-	-	-	-	-	-	-
	わかめ類養殖	34	75	-	-	-	-	-	-	-	-	-
	のり類養殖	35	18	-	-	-	-	-	-	-	-	-
	その他の海藻類養殖	36	-	-	-	-	-	-	-	-	-	-
	真珠養殖	37	-	-	-	-	-	-	-	-	-	-
	真珠母貝養殖	38	-	-	-	-	-	-	-	-	-	-
沿岸漁業層計	39	1 165	-	-	-	-	89	29	-	-	-	
海面養殖層計	40	96	-	-	-	-	-	-	-	-	-	
上記以外の沿岸漁業層計	41	1 069	-	-	-	-	89	29	-	-	-	
中小漁業層計	42	74	-	-	-	-	2	3	1	-	-	
大規模漁業層計	43	4	-	-	-	-	-	-	-	-	-	

第17表 漁業経営体 経営体階層別 主とする漁業種類別経営体数(つづき)

経営体階層別		まき網	刺網			さんま 棒受網	大型 定置網	さけ 定置網	小型 定置網	その他 の 網漁業	はえ縄		
		中・小 型 まき網	さけ・ ます 流し網	かじき 等 流し網	その他 の刺網						遠洋 まぐろ はえ縄	近海 まぐろ はえ縄	
		【経営体】	【経営体】	【経営体】	【経営体】						【経営体】	【経営体】	
計	1	6	-	-	303	-	22	-	28	24	8	2	
漁船非使用階層	2	-	-	-	-	-	-	-	-	-	-	-	
漁船使用	無動力漁船のみ	3	-	-	-	-	-	-	-	-	-	-	
	船外機付漁船	4	-	-	-	122	-	-	-	10	-	-	
	動力漁船使用	1トン未満	5	-	-	-	26	-	-	-	1	-	-
		1～3	6	-	-	-	56	-	-	-	2	-	-
		3～5	7	-	-	-	73	-	-	-	4	-	-
		5～10	8	2	-	-	18	-	-	-	1	-	-
		10～20	9	-	-	-	8	-	-	-	4	-	2
		20～30	10	-	-	-	-	-	-	-	-	-	-
		30～50	11	-	-	-	-	-	-	-	-	-	-
		50～100	12	2	-	-	-	-	-	-	2	-	-
		100～200	13	2	-	-	-	-	-	-	-	-	-
		200～500	14	-	-	-	-	-	-	-	-	2	-
	500～1,000	15	-	-	-	-	-	-	-	-	2	-	
	1,000～3,000	16	-	-	-	-	-	-	-	-	4	-	
	3,000トン以上	17	-	-	-	-	-	-	-	-	-	-	
	大型定置網	18	-	-	-	-	-	22	-	-	-	-	
	さけ定置網	19	-	-	-	-	-	-	-	-	-	-	
小型定置網	20	-	-	-	-	-	-	-	28	-	-		
海面養殖	魚類養殖	ぎんざけ養殖	21	-	-	-	-	-	-	-	-	-	-
		ぶり類養殖	22	-	-	-	-	-	-	-	-	-	-
		まだい養殖	23	-	-	-	-	-	-	-	-	-	-
		ひらめ養殖	24	-	-	-	-	-	-	-	-	-	-
		まぐろ類養殖	25	-	-	-	-	-	-	-	-	-	-
		その他の魚類養殖	26	-	-	-	-	-	-	-	-	-	-
	ほたてがい養殖	27	-	-	-	-	-	-	-	-	-	-	
	かき類養殖	28	-	-	-	-	-	-	-	-	-	-	
	その他の貝類養殖	29	-	-	-	-	-	-	-	-	-	-	
	くるまえび養殖	30	-	-	-	-	-	-	-	-	-	-	
	ほや類養殖	31	-	-	-	-	-	-	-	-	-	-	
	その他の水産動物類養殖	32	-	-	-	-	-	-	-	-	-	-	
	こんぶ類養殖	33	-	-	-	-	-	-	-	-	-	-	
	わかめ類養殖	34	-	-	-	-	-	-	-	-	-	-	
	のり類養殖	35	-	-	-	-	-	-	-	-	-	-	
	その他の海藻類養殖	36	-	-	-	-	-	-	-	-	-	-	
	真珠養殖	37	-	-	-	-	-	-	-	-	-	-	
	真珠母貝養殖	38	-	-	-	-	-	-	-	-	-	-	
沿岸漁業層計	39	2	-	-	295	-	22	-	28	18	-	-	
海面養殖層計	海面養殖層計	40	-	-	-	-	-	-	-	-	-	-	
	上記以外の沿岸漁業層計	41	2	-	-	295	-	22	-	28	18	-	
中小漁業層計	42	4	-	-	8	-	-	-	-	6	4	2	
大規模漁業層計	43	-	-	-	-	-	-	-	-	-	4	-	

はえ縄		釣								小型 捕鯨	潜水器 漁業	採貝・ 採藻	区分
沿岸 まぐろ はえ縄	その他 のはえ縄	遠洋 かつお 一本釣	近海 かつお 一本釣	沿岸 かつお 一本釣	遠洋 いか釣	近海 いか釣	沿岸 いか釣	ひき縄 釣	その他 の釣				
【経営体】	【経営体】	【経営体】	【経営体】	【経営体】	【経営体】	【経営体】	【経営体】	【経営体】	【経営体】	【経営体】	【経営体】	【経営体】	
-	25	-	1	8	-	-	27	8	221	-	4	160	1
-	-	-	-	-	-	-	-	-	-	-	-	19	2
-	-	-	-	-	-	-	-	-	-	-	-	-	3
-	1	-	-	-	-	-	7	1	50	-	-	101	4
-	4	-	-	-	-	-	2	-	8	-	-	8	5
-	7	-	-	-	-	-	7	6	23	-	1	11	6
-	8	-	-	3	-	-	7	-	94	-	1	14	7
-	3	-	-	4	-	-	-	1	21	-	1	5	8
-	-	-	1	-	-	-	2	-	8	-	1	2	9
-	-	-	-	1	-	-	-	-	7	-	-	-	10
-	-	-	-	-	-	-	1	-	8	-	-	-	11
-	2	-	-	-	-	-	1	-	2	-	-	-	12
-	-	-	-	-	-	-	-	-	-	-	-	-	13
-	-	-	-	-	-	-	-	-	-	-	-	-	14
-	-	-	-	-	-	-	-	-	-	-	-	-	15
-	-	-	-	-	-	-	-	-	-	-	-	-	16
-	-	-	-	-	-	-	-	-	-	-	-	-	17
-	-	-	-	-	-	-	-	-	-	-	-	-	18
-	-	-	-	-	-	-	-	-	-	-	-	-	19
-	-	-	-	-	-	-	-	-	-	-	-	-	20
-	-	-	-	-	-	-	-	-	-	-	-	-	21
-	-	-	-	-	-	-	-	-	-	-	-	-	22
-	-	-	-	-	-	-	-	-	-	-	-	-	23
-	-	-	-	-	-	-	-	-	-	-	-	-	24
-	-	-	-	-	-	-	-	-	-	-	-	-	25
-	-	-	-	-	-	-	-	-	-	-	-	-	26
-	-	-	-	-	-	-	-	-	-	-	-	-	27
-	-	-	-	-	-	-	-	-	-	-	-	-	28
-	-	-	-	-	-	-	-	-	-	-	-	-	29
-	-	-	-	-	-	-	-	-	-	-	-	-	30
-	-	-	-	-	-	-	-	-	-	-	-	-	31
-	-	-	-	-	-	-	-	-	-	-	-	-	32
-	-	-	-	-	-	-	-	-	-	-	-	-	33
-	-	-	-	-	-	-	-	-	-	-	-	-	34
-	-	-	-	-	-	-	-	-	-	-	-	-	35
-	-	-	-	-	-	-	-	-	-	-	-	-	36
-	-	-	-	-	-	-	-	-	-	-	-	-	37
-	-	-	-	-	-	-	-	-	-	-	-	-	38
-	23	-	-	7	-	-	23	8	196	-	3	158	39
-	-	-	-	-	-	-	-	-	-	-	-	-	40
-	23	-	-	7	-	-	23	8	196	-	3	158	41
-	2	-	1	1	-	-	4	-	25	-	1	2	42
-	-	-	-	-	-	-	-	-	-	-	-	-	43

第17表 漁業経営体 経営体階層別 主とする漁業種類別経営体数(つづき)

経営体階層別	【経営体】	【経営体】	海面養殖									
			【経営体】	【経営体】	魚類養殖				【経営体】	【経営体】	【経営体】	【経営体】
					【経営体】	【経営体】	【経営体】	【経営体】				
計	1	176	-	-	1	1	-	-	-	-	-	-
漁船非使用階層	2	-	-	-	-	-	-	-	-	-	-	-
無動力漁船のみ	3	-	-	-	-	-	-	-	-	-	-	-
船外機付漁船	4	65	-	-	-	-	-	-	-	-	-	-
漁船使用	1トン未満	5	-	-	-	-	-	-	-	-	-	-
	1～3	6	23	-	-	-	-	-	-	-	-	-
	3～5	7	57	-	-	-	-	-	-	-	-	-
	5～10	8	18	-	-	-	-	-	-	-	-	-
	10～20	9	8	-	-	-	-	-	-	-	-	-
	20～30	10	-	-	-	-	-	-	-	-	-	-
	30～50	11	-	-	-	-	-	-	-	-	-	-
	50～100	12	-	-	-	-	-	-	-	-	-	-
	100～200	13	-	-	-	-	-	-	-	-	-	-
	200～500	14	-	-	-	-	-	-	-	-	-	-
500～1,000	15	-	-	-	-	-	-	-	-	-	-	
1,000～3,000	16	-	-	-	-	-	-	-	-	-	-	
3,000トン以上	17	-	-	-	-	-	-	-	-	-	-	
大型定置網	18	-	-	-	-	-	-	-	-	-	-	
さけ定置網	19	-	-	-	-	-	-	-	-	-	-	
小型定置網	20	-	-	-	-	-	-	-	-	-	-	
海面養殖	ぎんざけ養殖	21	-	-	-	-	-	-	-	-	-	-
	ぶり類養殖	22	-	-	-	-	-	-	-	-	-	-
	まだい養殖	23	-	-	-	1	-	-	-	-	-	-
	ひらめ養殖	24	-	-	-	-	1	-	-	-	-	-
	まぐろ類養殖	25	-	-	-	-	-	-	-	-	-	-
	その他の魚類養殖	26	-	-	-	-	-	-	-	-	-	-
	ほたてがい養殖	27	-	-	-	-	-	-	-	-	-	-
	かき類養殖	28	-	-	-	-	-	-	-	-	-	-
	その他の貝類養殖	29	-	-	-	-	-	-	-	-	-	-
	くるまえび養殖	30	-	-	-	-	-	-	-	-	-	-
	ほや類養殖	31	-	-	-	-	-	-	-	-	-	-
	その他の水産動物類養殖	32	-	-	-	-	-	-	-	-	-	-
	こんぶ類養殖	33	-	-	-	-	-	-	-	-	-	-
	わかめ類養殖	34	-	-	-	-	-	-	-	-	-	-
	のり類養殖	35	-	-	-	-	-	-	-	-	-	-
	その他の海藻類養殖	36	-	-	-	-	-	-	-	-	-	-
	真珠養殖	37	-	-	-	-	-	-	-	-	-	-
	真珠母貝養殖	38	-	-	-	-	-	-	-	-	-	-
沿岸漁業層計	39	168	-	-	1	1	-	-	-	-	-	
海面養殖層計	40	-	-	-	1	1	-	-	-	-	-	
上記以外の沿岸漁業層計	41	168	-	-	-	-	-	-	-	-	-	
中小漁業層計	42	8	-	-	-	-	-	-	-	-	-	
大規模漁業層計	43	-	-	-	-	-	-	-	-	-	-	

海面養殖								区分
ほや類 養殖	その他の 水産動物類 養殖	こんぶ 類養殖	わかめ 類養殖	のり類 養殖	その他の 海藻類養殖	真珠 養殖	真珠母 貝養殖	
【経営体】	【経営体】	【経営体】	【経営体】	【経営体】	【経営体】	【経営体】	【経営体】	
-	-	1	75	18	-	-	-	1
-	-	-	-	-	-	-	-	2
-	-	-	-	-	-	-	-	3
-	-	-	-	-	-	-	-	4
-	-	-	-	-	-	-	-	5
-	-	-	-	-	-	-	-	6
-	-	-	-	-	-	-	-	7
-	-	-	-	-	-	-	-	8
-	-	-	-	-	-	-	-	9
-	-	-	-	-	-	-	-	10
-	-	-	-	-	-	-	-	11
-	-	-	-	-	-	-	-	12
-	-	-	-	-	-	-	-	13
-	-	-	-	-	-	-	-	14
-	-	-	-	-	-	-	-	15
-	-	-	-	-	-	-	-	16
-	-	-	-	-	-	-	-	17
-	-	-	-	-	-	-	-	18
-	-	-	-	-	-	-	-	19
-	-	-	-	-	-	-	-	20
-	-	-	-	-	-	-	-	21
-	-	-	-	-	-	-	-	22
-	-	-	-	-	-	-	-	23
-	-	-	-	-	-	-	-	24
-	-	-	-	-	-	-	-	25
-	-	-	-	-	-	-	-	26
-	-	-	-	-	-	-	-	27
-	-	-	-	-	-	-	-	28
-	-	-	-	-	-	-	-	29
-	-	-	-	-	-	-	-	30
-	-	-	-	-	-	-	-	31
-	-	-	-	-	-	-	-	32
-	-	1	-	-	-	-	-	33
-	-	-	75	-	-	-	-	34
-	-	-	-	18	-	-	-	35
-	-	-	-	-	-	-	-	36
-	-	-	-	-	-	-	-	37
-	-	-	-	-	-	-	-	38
-	-	1	75	18	-	-	-	39
-	-	1	75	18	-	-	-	40
-	-	-	-	-	-	-	-	41
-	-	-	-	-	-	-	-	42
-	-	-	-	-	-	-	-	43

第18表 漁業経営体 経営組織別 基本構成

経営組織別	漁業経営体数	漁船				11月1日現在の海上作業従事者数					
		無動力漁船隻数	船外機付漁船隻数	動力漁船		計	家族			雇用者	
				隻数	トン数		計	男	女		
		【経営体】	【隻】	【隻】	【隻】	【T】	【人】	【人】	【人】	【人】	【人】
計	1	1 243	43	1 148	1 051	14 919.2	2 686	1 330	1 224	106	1 356
個人経営体	2	1 146	23	1 052	841	3 503.6	1 715	1 330	1 224	106	385
会社	3	64	11	62	140	10 800.6	753	-	-	-	753
漁業協同組合	4	8	5	10	19	235.8	104	-	-	-	104
漁業生産組合	5	4	4	9	19	188.7	38	-	-	-	38
共同経営	6	21	-	15	32	190.5	76	-	-	-	76
その他	7	-	-	-	-	-	-	-	-	-	-



陸上作業最盛期の陸上作業従事者数									新規就業者				区分
計			家族			雇用者			計	個人経営 体の自営 漁業のみ	うち、11月 1日現在の 海上作業 従事者	漁業 雇われ	
計	男	女	計	男	女	計	男	女					
【人】	【人】	【人】	【人】	【人】	【人】	【人】	【人】	【人】	【人】	【人】	【人】	【人】	
3 100	2 231	869	1 978	1 425	553	1 122	806	316	30	10	9	20	1
2 515	1 758	757	1 978	1 425	553	537	333	204	16	10	9	6	2
359	275	84	-	-	-	359	275	84	4	-	-	4	3
82	79	3	-	-	-	82	79	3	9	-	-	9	4
40	40	-	-	-	-	40	40	-	-	-	-	-	5
104	79	25	-	-	-	104	79	25	1	-	-	1	6
-	-	-	-	-	-	-	-	-	-	-	-	-	7

第19表 漁業経営体

主とする漁業種類別 基本構成

主とする漁業種類別	漁業経営体数	漁船				11月1日現在の海上作業従事者数							
		無動力漁船 隻数	船外機 付漁船 隻数	動力漁船		計	家族			雇用者			
				隻数	トン数		計	男	女				
		経営体	【隻】	【隻】	【隻】	【T】	【人】	【人】	【人】	【人】	【人】		
計	1	1 243	43	1 148	1 051	14 919.2	2 686	1 330	1 224	106	1 356		
底びき網	遠洋底びき網	2	-	-	-	-	-	-	-	-	-		
	以西底びき網	3	-	-	-	-	-	-	-	-	-		
	沖合底びき網	1	1	-	-	-	-	-	-	-	-		
	2	2	-	-	-	-	-	-	-	-	-		
小型底びき網	6	91	-	22	101	485.5	150	104	103	1	46		
船びき網	7	32	-	42	42	182.6	91	36	31	5	55		
まき網	1  そうまき遠洋かつお・まぐろ	8	1	-	-	1	349.0	22	-	-	-	22	
	1  そうまき近海かつお・まぐろ	9	-	-	-	-	-	-	-	-	-	-	
	1  そうまきその他	10	-	-	-	-	-	-	-	-	-	-	
	2  そうまき	11	-	-	-	-	-	-	-	-	-	-	
中・小型まき網	12	6	3	21	47	431.2	67	2	2	-	65		
刺網	さけ・ます流し網	13	-	-	-	-	-	-	-	-	-	-	
	かじき等流し網	14	-	-	-	-	-	-	-	-	-	-	
	その他の刺網	15	303	4	296	210	668.0	393	349	311	38	44	
さんま棒受網	16	-	-	-	-	-	-	-	-	-	-		
大型定置網	17	22	17	26	46	535.2	195	11	9	2	184		
さけ定置網	18	-	-	-	-	-	-	-	-	-	-		
小型定置網	19	28	5	57	30	178.5	128	38	35	3	90		
その他の網漁業	20	24	1	23	19	213.5	113	23	23	-	90		
はえ縄	遠洋まぐろはえ縄	21	8	-	-	20	9 019.0	415	-	-	-	415	
	近海まぐろはえ縄	22	2	-	-	2	38.0	12	-	-	-	12	
	沿岸まぐろはえ縄	23	-	-	-	-	-	-	-	-	-	-	
	その他のはえ縄	24	25	-	14	29	252.1	47	25	24	1	22	
釣	遠洋かつお一本釣	25	-	-	-	-	-	-	-	-	-	-	
	近海かつお一本釣	26	1	-	-	1	18.0	7	-	-	-	7	
	沿岸かつお一本釣	27	8	-	16	12	78.0	23	4	4	-	19	
	遠洋いか釣	28	-	-	-	-	-	-	-	-	-	-	
	近海いか釣	29	-	-	-	-	-	-	-	-	-	-	
	沿岸いか釣	30	27	-	16	27	160.8	37	25	25	-	12	
	ひき縄釣	31	8	-	2	7	17.1	6	6	6	-	-	
	その他の釣	32	221	-	102	225	1 360.3	350	244	234	10	106	
小型捕鯨	33	-	-	-	-	-	-	-	-	-	-		
潜水器漁業	34	4	-	3	6	30.9	13	4	4	-	9		
採貝・採藻	35	160	5	162	51	148.9	140	132	126	6	8		
その他の漁業	36	176	2	156	129	532.5	274	213	195	18	61		
海面養殖	魚類養殖	ぎんざけ養殖	37	-	-	-	-	-	-	-	-	-	
		ぶり類養殖	38	-	-	-	-	-	-	-	-	-	
		まだい養殖	39	1	-	1	1	3.9	4	-	-	-	4
		ひらめ養殖	40	1	-	-	-	-	24	-	-	-	24
		まぐろ類養殖	41	-	-	-	-	-	-	-	-	-	-
		その他の魚類養殖	42	-	-	-	-	-	-	-	-	-	-
	ほたてがい養殖	43	-	-	-	-	-	-	-	-	-	-	
	かき類養殖	44	-	-	-	-	-	-	-	-	-	-	
	その他の貝類養殖	45	-	-	-	-	-	-	-	-	-	-	
	くるまえび養殖	46	-	-	-	-	-	-	-	-	-	-	
	ほや類養殖	47	-	-	-	-	-	-	-	-	-	-	
	その他の水産動物類養殖	48	-	-	-	-	-	-	-	-	-	-	
	こんぶ類養殖	49	1	-	1	-	-	2	2	1	1	-	
	わかめ類養殖	50	75	5	104	27	131.0	120	72	64	8	48	
	のり類養殖	51	18	1	84	18	85.2	53	40	27	13	13	
	その他の海藻類養殖	52	-	-	-	-	-	-	-	-	-	-	
	真珠養殖	53	-	-	-	-	-	-	-	-	-	-	
	真珠母貝養殖	54	-	-	-	-	-	-	-	-	-	-	

陸上作業最盛期の陸上作業従事者数									新規就業者				区分					
計			家族			雇用者			計	個人経営体の 自営漁業のみ	うち、11月1日現在の海上 作業従事者	漁業雇 われ						
計	男	女	計	男	女	計	男	女						計	計	計		
【人】	【人】	【人】	【人】	【人】	【人】	【人】	【人】	【人】	【人】	【人】	【人】	【人】						
3	100	2	231	869	1	978	1	425	553	1	122	806	316	30	10	9	20	1
-	-	-	-	-	-	-	-	-	-	-	-	-	-	-	-	-	-	2
-	-	-	-	-	-	-	-	-	-	-	-	-	-	-	-	-	-	3
-	-	-	-	-	-	-	-	-	-	-	-	-	-	-	-	-	-	4
-	-	-	-	-	-	-	-	-	-	-	-	-	-	-	-	-	-	5
240	157	83	157	111	46	83	46	37	1	1	1	1	1	1	1	1	6	
190	110	80	63	41	22	127	69	58	1	1	1	1	1	1	1	1	7	
2	2	-	-	-	-	2	2	-	-	-	-	-	-	-	-	-	8	
-	-	-	-	-	-	-	-	-	-	-	-	-	-	-	-	-	9	
-	-	-	-	-	-	-	-	-	-	-	-	-	-	-	-	-	10	
-	-	-	-	-	-	-	-	-	-	-	-	-	-	-	-	-	11	
58	53	5	2	2	-	56	51	5	-	-	-	-	-	-	-	-	12	
-	-	-	-	-	-	-	-	-	-	-	-	-	-	-	-	-	13	
-	-	-	-	-	-	-	-	-	-	-	-	-	-	-	-	-	14	
605	422	183	506	369	137	99	53	46	4	2	2	2	2	4	2	2	15	
-	-	-	-	-	-	-	-	-	-	-	-	-	-	-	-	-	16	
172	157	15	14	10	4	158	147	11	11	-	-	-	-	11	-	-	17	
-	-	-	-	-	-	-	-	-	-	-	-	-	-	-	-	-	18	
162	132	30	54	40	14	108	92	16	1	-	-	-	-	1	-	-	19	
111	94	17	33	27	6	78	67	11	-	-	-	-	-	-	-	-	20	
43	35	8	-	-	-	43	35	8	-	-	-	-	-	-	-	-	21	
2	2	-	-	-	-	2	2	-	-	-	-	-	-	-	-	-	22	
-	-	-	-	-	-	-	-	-	-	-	-	-	-	-	-	-	23	
52	39	13	36	26	10	16	13	3	3	-	-	-	-	3	-	-	24	
-	-	-	-	-	-	-	-	-	-	-	-	-	-	-	-	-	25	
8	7	1	-	-	-	8	7	1	-	-	-	-	-	-	-	-	26	
20	19	1	4	3	1	16	16	-	-	-	-	-	-	-	-	-	27	
-	-	-	-	-	-	-	-	-	-	-	-	-	-	-	-	-	28	
-	-	-	-	-	-	-	-	-	-	-	-	-	-	-	-	-	29	
50	37	13	36	28	8	14	9	5	-	-	-	-	-	-	-	-	30	
8	8	-	8	8	-	-	-	-	-	-	-	-	-	-	-	-	31	
440	323	117	351	263	88	89	60	29	4	3	3	3	3	4	3	3	32	
-	-	-	-	-	-	-	-	-	-	-	-	-	-	-	-	-	33	
9	8	1	5	4	1	4	4	-	-	-	-	-	-	-	-	-	34	
243	169	74	230	163	67	13	6	7	2	2	1	1	1	2	2	1	35	
351	256	95	291	216	75	60	40	20	3	1	1	1	1	3	1	1	36	
-	-	-	-	-	-	-	-	-	-	-	-	-	-	-	-	-	37	
-	-	-	-	-	-	-	-	-	-	-	-	-	-	-	-	-	38	
4	2	2	-	-	-	4	2	2	-	-	-	-	-	-	-	-	39	
28	28	-	-	-	-	28	28	-	-	-	-	-	-	-	-	-	40	
-	-	-	-	-	-	-	-	-	-	-	-	-	-	-	-	-	41	
-	-	-	-	-	-	-	-	-	-	-	-	-	-	-	-	-	42	
-	-	-	-	-	-	-	-	-	-	-	-	-	-	-	-	-	43	
-	-	-	-	-	-	-	-	-	-	-	-	-	-	-	-	-	44	
-	-	-	-	-	-	-	-	-	-	-	-	-	-	-	-	-	45	
-	-	-	-	-	-	-	-	-	-	-	-	-	-	-	-	-	46	
-	-	-	-	-	-	-	-	-	-	-	-	-	-	-	-	-	47	
-	-	-	-	-	-	-	-	-	-	-	-	-	-	-	-	-	48	
3	1	2	2	1	1	1	-	1	-	-	-	-	-	-	-	-	49	
224	135	89	137	86	51	87	49	38	-	-	-	-	-	-	-	-	50	
75	35	40	49	27	22	26	8	18	-	-	-	-	-	-	-	-	51	
-	-	-	-	-	-	-	-	-	-	-	-	-	-	-	-	-	52	
-	-	-	-	-	-	-	-	-	-	-	-	-	-	-	-	-	53	
-	-	-	-	-	-	-	-	-	-	-	-	-	-	-	-	-	54	

第20表 漁業経営体 漁獲販売金額規模別 主とする漁業種類別経営体数

漁獲販売金額規模	計	底びき網					船びき網	まき網				
		遠洋底びき網	以西底びき網	沖合底びき網		小型底びき網		大中型まき網				中・小型まき網
				1そうびき	2そうびき			1そうまき 遠洋かつお・まぐろ	1そうまき 近海かつお・まぐろ	1そうまき その他	2そうまき	
計	1	1 243	-	-	-	91	32	1	-	-	-	6
販売金額なし	2	14	-	-	-	-	-	-	-	-	-	-
100万円未満	3	344	-	-	-	4	-	-	-	-	-	-
100～300	4	271	-	-	-	13	2	-	-	-	-	-
300～500	5	181	-	-	-	18	5	-	-	-	-	1
500～800	6	157	-	-	-	27	-	-	-	-	-	-
800～1,000	7	81	-	-	-	18	3	-	-	-	-	-
1,000～1,500	8	70	-	-	-	6	3	-	-	-	-	1
1,500～2,000	9	54	-	-	-	5	8	-	-	-	-	1
2,000～5,000	10	33	-	-	-	-	8	-	-	-	-	1
5,000万円～1億円	11	16	-	-	-	-	2	-	-	-	-	1
1～2億円	12	9	-	-	-	-	1	-	-	-	-	-
2～5億円	13	6	-	-	-	-	-	-	-	-	-	1
5～10億円	14	2	-	-	-	-	-	-	-	-	-	-
10億円以上	15	5	-	-	-	-	-	1	-	-	-	-

漁獲販売金額規模別 主とする漁業種類別経営体数 (つづき)

漁獲販売金額規模	計	釣 (つづき)								海面養殖			
		遠洋いか釣	近海いか釣	沿岸いか釣	ひき縄釣	その他の釣	小型捕鯨	潜水器漁業	採貝・採藻	その他の漁業	魚類養殖		
											ぎんざけ養殖	ぶり類養殖	まだい養殖
計	1	-	-	27	8	221	-	4	160	176	-	-	1
販売金額なし	2	-	-	-	-	4	-	-	8	1	-	-	-
100万円未満	3	-	-	12	6	85	-	-	68	34	-	-	-
100～300	4	-	-	7	2	39	-	1	42	42	-	-	1
300～500	5	-	-	4	-	27	-	1	23	26	-	-	-
500～800	6	-	-	-	-	23	-	-	13	34	-	-	-
800～1,000	7	-	-	1	-	7	-	-	3	17	-	-	-
1,000～1,500	8	-	-	1	-	15	-	-	3	17	-	-	-
1,500～2,000	9	-	-	2	-	15	-	1	-	4	-	-	-
2,000～5,000	10	-	-	-	-	5	-	1	-	1	-	-	-
5,000万円～1億円	11	-	-	-	-	1	-	-	-	-	-	-	-
1～2億円	12	-	-	-	-	-	-	-	-	-	-	-	-
2～5億円	13	-	-	-	-	-	-	-	-	-	-	-	-
5～10億円	14	-	-	-	-	-	-	-	-	-	-	-	-
10億円以上	15	-	-	-	-	-	-	-	-	-	-	-	-

刺網			さんま 棒受網	大型 定置網	さけ 定置網	小型 定置網	その他 の 網漁業	はえ縄				釣			区分
さけ・ ます 流し網	かじき 等 流し網	その他 の刺網						遠洋 まぐる はえ縄	近海 まぐる はえ縄	沿岸 まぐる はえ縄	その他 の はえ縄	遠洋 かつお 一本釣	近海 かつお 一本釣	沿岸 かつお 一本釣	
【経営体】	【経営体】	【経営体】	【経営体】	【経営体】	【経営体】	【経営体】	【経営体】	【経営体】	【経営体】	【経営体】	【経営体】	【経営体】	【経営体】	【経営体】	【経営体】
-	-	303	-	22	-	28	24	8	2	-	25	-	1	8	1
-	-	-	-	-	-	-	1	-	-	-	-	-	-	-	2
-	-	74	-	-	-	-	6	-	-	-	5	-	1	-	3
-	-	89	-	-	-	3	2	-	-	-	9	-	-	-	4
-	-	53	-	-	-	3	7	-	-	-	4	-	-	-	5
-	-	45	-	-	-	5	-	-	-	-	3	-	-	3	6
-	-	25	-	-	-	2	2	-	-	-	2	-	-	-	7
-	-	11	-	1	-	5	1	-	-	-	-	-	-	3	8
-	-	5	-	-	-	3	-	-	-	-	-	-	-	1	9
-	-	1	-	7	-	2	4	1	-	-	-	-	-	1	10
-	-	-	-	7	-	4	-	-	1	-	-	-	-	-	11
-	-	-	-	5	-	1	1	-	1	-	-	-	-	-	12
-	-	-	-	2	-	-	-	1	-	-	2	-	-	-	13
-	-	-	-	-	-	-	-	2	-	-	-	-	-	-	14
-	-	-	-	-	-	-	-	4	-	-	-	-	-	-	15

海面養殖															区分
魚類養殖			ほたて がい 養殖	かき類 養殖	その他の 貝類養殖	くるま えび 養殖	ほや類 養殖	その他の 水産動物 類養殖	こんぶ 類養殖	わかめ 類養殖	のり類 養殖	その他の 海藻類 養殖	真珠 養殖	真珠母 貝養殖	
ひらめ 養殖	まぐる 類養殖	その他の 魚類養殖													【経営体】
1	-	-	-	-	-	-	-	-	1	75	18	-	-	-	1
-	-	-	-	-	-	-	-	-	-	-	-	-	-	-	2
1	-	-	-	-	-	-	-	-	1	47	-	-	-	-	3
-	-	-	-	-	-	-	-	-	-	18	1	-	-	-	4
-	-	-	-	-	-	-	-	-	-	9	-	-	-	-	5
-	-	-	-	-	-	-	-	-	-	1	3	-	-	-	6
-	-	-	-	-	-	-	-	-	-	-	1	-	-	-	7
-	-	-	-	-	-	-	-	-	-	-	3	-	-	-	8
-	-	-	-	-	-	-	-	-	-	-	9	-	-	-	9
-	-	-	-	-	-	-	-	-	-	-	1	-	-	-	10
-	-	-	-	-	-	-	-	-	-	-	-	-	-	-	11
-	-	-	-	-	-	-	-	-	-	-	-	-	-	-	12
-	-	-	-	-	-	-	-	-	-	-	-	-	-	-	13
-	-	-	-	-	-	-	-	-	-	-	-	-	-	-	14
-	-	-	-	-	-	-	-	-	-	-	-	-	-	-	15

第21表 個人経営体

経営体階層別 漁業の主従別営んだ兼業種類別経営体数

経営体階層別		計 (実数)	漁業を主とする経営体										
			小計 (実数)	自営業				勤め	共同経営 に出資従事	漁業 雇われ	漁業以 外の仕 事に雇 われ		
				水産 加工業	民宿	遊漁船業	その他						
		【経営体】	【経営体】	【経営体】	【経営体】	【経営体】	【経営体】	【経営体】	【経営体】	【経営体】			
計		1	718	399	17	8	207	97	132	11	48	71	
漁船非使用階層		2	14	3	-	-	-	2	1	-	1	-	
漁船使用	無動力漁船のみ	3	-	-	-	-	-	-	-	-	-	-	
	船外機付漁船	4	223	81	-	-	15	37	41	3	20	15	
	動力漁船使用	1トン未満	5	22	15	2	1	5	3	6	1	2	3
		1～3	6	82	42	3	1	21	8	11	2	5	5
		3～5	7	199	151	9	4	97	20	51	3	11	38
		5～10	8	59	43	2	1	30	9	10	2	2	7
		10～20	9	26	18	1	-	14	1	3	-	1	3
		20～30	10	5	2	-	-	2	-	-	-	-	-
		30～50	11	3	2	-	-	2	-	-	-	1	-
		50～100	12	-	-	-	-	-	-	-	-	-	-
		100～200	13	-	-	-	-	-	-	-	-	-	-
		200～500	14	-	-	-	-	-	-	-	-	-	-
	500～1,000	15	-	-	-	-	-	-	-	-	-	-	
	1,000～3,000	16	-	-	-	-	-	-	-	-	-	-	
	3,000トン以上	17	-	-	-	-	-	-	-	-	-	-	
	大型定置網		18	3	3	-	-	3	-	1	-	1	-
	さけ定置網		19	-	-	-	-	-	-	-	-	-	-
小型定置網		20	12	11	-	-	4	5	2	-	1	-	
海面養殖	魚類養殖	ぎんざけ養殖	21	-	-	-	-	-	-	-	-	-	-
		ぶり類養殖	22	-	-	-	-	-	-	-	-	-	-
		まだい養殖	23	-	-	-	-	-	-	-	-	-	-
		ひらめ養殖	24	-	-	-	-	-	-	-	-	-	-
		まぐろ類養殖	25	-	-	-	-	-	-	-	-	-	-
		その他の魚類養殖	26	-	-	-	-	-	-	-	-	-	-
	ほたてがい養殖	27	-	-	-	-	-	-	-	-	-	-	
	かき類養殖	28	-	-	-	-	-	-	-	-	-	-	
	その他の貝類養殖	29	-	-	-	-	-	-	-	-	-	-	
	くるまえび養殖	30	-	-	-	-	-	-	-	-	-	-	
	ほや類養殖	31	-	-	-	-	-	-	-	-	-	-	
	その他の水産動物類養殖	32	-	-	-	-	-	-	-	-	-	-	
	こんぶ類養殖	33	1	1	-	-	-	-	1	-	1	-	
	わかめ類養殖	34	55	15	-	1	7	6	4	-	2	-	
	のり類養殖	35	14	12	-	-	7	6	1	-	-	-	
	その他の海藻類養殖	36	-	-	-	-	-	-	-	-	-	-	
	真珠養殖	37	-	-	-	-	-	-	-	-	-	-	
	真珠母貝養殖	38	-	-	-	-	-	-	-	-	-	-	
沿岸漁業層計		39	684	377	16	8	189	96	129	11	46	68	
海面養殖層計		40	70	28	-	1	14	12	6	-	3	-	
上記以外の沿岸漁業層計		41	614	349	16	7	175	84	123	11	43	68	
中小漁業層計		42	34	22	1	-	18	1	3	-	2	3	
大規模漁業層計		43	-	-	-	-	-	-	-	-	-	-	

漁業を従とする経営体									
小計 (実数)	自営業				勤め	共同経 営に出 資従事	漁業 雇われ	漁業以 外の仕 事に雇 われ	区分
	水産 加工業	民宿	遊漁船業	その他					
【経営体】	【経営体】	【経営体】	【経営体】	【経営体】	【経営体】	【経営体】	【経営体】	【経営体】	
319	7	7	120	102	154	7	35	81	1
11	-	-	-	7	6	-	-	4	2
-	-	-	-	-	-	-	-	-	3
142	2	1	15	56	83	1	20	45	4
7	-	-	1	2	5	-	-	2	5
40	1	1	11	13	23	-	4	11	6
48	2	1	34	8	25	3	5	14	7
16	-	2	15	1	3	-	-	2	8
8	-	-	8	-	1	-	1	1	9
3	-	-	3	-	-	-	-	-	10
1	-	-	1	-	-	-	-	-	11
-	-	-	-	-	-	-	-	-	12
-	-	-	-	-	-	-	-	-	13
-	-	-	-	-	-	-	-	-	14
-	-	-	-	-	-	-	-	-	15
-	-	-	-	-	-	-	-	-	16
-	-	-	-	-	-	-	-	-	17
-	-	-	-	-	-	-	-	-	18
-	-	-	-	-	-	-	-	-	19
1	-	-	-	1	-	-	-	-	20
-	-	-	-	-	-	-	-	-	21
-	-	-	-	-	-	-	-	-	22
-	-	-	-	-	-	-	-	-	23
-	-	-	-	-	-	-	-	-	24
-	-	-	-	-	-	-	-	-	25
-	-	-	-	-	-	-	-	-	26
-	-	-	-	-	-	-	-	-	27
-	-	-	-	-	-	-	-	-	28
-	-	-	-	-	-	-	-	-	29
-	-	-	-	-	-	-	-	-	30
-	-	-	-	-	-	-	-	-	31
-	-	-	-	-	-	-	-	-	32
-	-	-	-	-	-	-	-	-	33
40	2	2	31	13	8	2	5	2	34
2	-	-	1	1	-	1	-	-	35
-	-	-	-	-	-	-	-	-	36
-	-	-	-	-	-	-	-	-	37
-	-	-	-	-	-	-	-	-	38
307	7	7	108	102	153	7	34	80	39
42	2	2	32	14	8	3	5	2	40
265	5	5	76	88	145	4	29	78	41
12	-	-	12	-	1	-	1	1	42
-	-	-	-	-	-	-	-	-	43

第22表 個人経営体 経営体階層別 自営漁業の専兼業別経営体数

経営体階層別	計	専業 (自営漁業のみ)	兼業									
			自営漁業が主				自営漁業が従					
			小計	自営漁業 と共同経 営のみ	その他	うち、自営 漁業従事者 は漁業のみ	小計	自営漁業 と共同経 営のみ	その他	うち、自営 漁業従事者 は漁業のみ		
			【経営体】	【経営体】	【経営体】	【経営体】	【経営体】	【経営体】	【経営体】	【経営体】		
計	1	1 146	428	399	3	396	58	319	3	316	61	
漁船非使用階層	2	19	5	3	-	3	1	11	-	11	3	
無動力漁船のみ	3	-	-	-	-	-	-	-	-	-	-	
船外機付漁船	4	354	131	81	1	80	25	142	-	142	34	
漁船使用	動力漁船使用	5	54	32	15	-	15	5	7	-	7	3
	1トン未満	6	142	60	42	1	41	8	40	-	40	11
	1～3	7	344	145	151	-	151	8	48	2	46	8
	3～5	8	78	19	43	1	42	3	16	-	16	-
	5～10	9	32	6	18	-	18	1	8	-	8	-
	10～20	10	5	-	2	-	2	-	3	-	3	-
	20～30	11	3	-	2	-	2	-	1	-	1	-
	30～50	12	-	-	-	-	-	-	-	-	-	-
	50～100	13	-	-	-	-	-	-	-	-	-	-
	100～200	14	-	-	-	-	-	-	-	-	-	-
	200～500	15	-	-	-	-	-	-	-	-	-	-
500～1,000	16	-	-	-	-	-	-	-	-	-	-	
1,000～3,000	17	-	-	-	-	-	-	-	-	-	-	
3,000トン以上	18	-	-	-	-	-	-	-	-	-	-	
大型定置網	19	7	4	3	-	3	-	-	-	-	-	
さけ定置網	20	-	-	-	-	-	-	-	-	-	-	
小型定置網	21	23	11	11	-	11	2	1	-	1	-	
海面養殖	ぎんざけ養殖	22	-	-	-	-	-	-	-	-	-	-
	ぶり類養殖	23	-	-	-	-	-	-	-	-	-	-
	まだい養殖	24	-	-	-	-	-	-	-	-	-	
	ひらめ養殖	25	-	-	-	-	-	-	-	-	-	
	まぐろ類養殖	26	-	-	-	-	-	-	-	-	-	
	その他の魚類養殖	27	-	-	-	-	-	-	-	-	-	
	ほたてがい養殖	28	-	-	-	-	-	-	-	-	-	
	かき類養殖	29	-	-	-	-	-	-	-	-	-	
	その他の貝類養殖	30	-	-	-	-	-	-	-	-	-	
	くるまえばい養殖	31	-	-	-	-	-	-	-	-	-	
	ほや類養殖	32	-	-	-	-	-	-	-	-	-	
	その他の水産動物類養殖	33	-	-	-	-	-	-	-	-	-	
	こんぶ類養殖	34	1	-	1	-	1	1	-	-	-	
	わかめ類養殖	35	67	12	15	-	15	4	40	1	39	2
	のり類養殖	36	17	3	12	-	12	-	2	-	2	-
	その他の海藻類養殖	37	-	-	-	-	-	-	-	-	-	-
	真珠養殖	38	-	-	-	-	-	-	-	-	-	-
	真珠母貝養殖	39	-	-	-	-	-	-	-	-	-	-
沿岸漁業層計	40	1 106	422	377	3	374	57	307	3	304	61	
海面養殖層計	41	85	15	28	-	28	5	42	1	41	2	
上記以外の沿岸漁業層計	42	1 021	407	349	3	346	52	265	2	263	59	
中小漁業層計	43	40	6	22	-	22	1	12	-	12	-	
大規模漁業層計	44	-	-	-	-	-	-	-	-	-	-	



第23表 漁業世帯員（個人経営体出身）

男女別・年齢階層別 15歳以上の漁業従事世帯員の主とする就業状況別世帯員数

男女別・年齢階層	計	自営業					共同経営 に出資従事	雇われ			
		小計	自営漁業			その他の 自営業		小計	漁業 雇われ	漁業以外 の仕事に 雇われ	
			海上作業 のみ	海上作業 と 陸上作業	陸上作業 のみ						
		【人】	【人】	【人】	【人】	【人】		【人】	【人】	【人】	
計	計	2 008	1 848	19	1 210	259	360	6	154	53	101
	15 ～ 19 歳	17	15	-	11	1	3	-	2	-	2
	20 ～ 24	28	20	-	17	1	2	-	8	6	2
	25 ～ 29	34	27	-	18	2	7	-	7	3	4
	30 ～ 34	65	61	2	44	1	14	-	4	1	3
	35 ～ 39	101	90	2	62	10	16	1	10	5	5
	40 ～ 44	137	128	2	66	19	41	-	9	3	6
	45 ～ 49	145	135	4	85	12	34	1	9	2	7
	50 ～ 54	121	105	1	61	14	29	-	16	5	11
	55 ～ 59	195	163	3	104	20	36	-	32	11	21
	60 ～ 64	226	205	2	126	36	41	-	21	4	17
	65 ～ 69	264	243	-	164	41	38	1	20	4	16
	70 ～ 74	352	336	2	228	61	45	3	13	7	6
	75 歳 以上	323	320	1	224	41	54	-	3	2	1
男	計	1 452	1 336	18	1 089	15	214	6	110	46	64
	15 ～ 19 歳	16	14	-	11	1	2	-	2	-	2
	20 ～ 24	26	18	-	16	-	2	-	8	6	2
	25 ～ 29	31	25	-	17	1	7	-	6	3	3
	30 ～ 34	50	47	2	39	-	6	-	3	1	2
	35 ～ 39	79	72	2	57	-	13	1	6	4	2
	40 ～ 44	92	86	2	59	-	25	-	6	3	3
	45 ～ 49	107	99	4	76	-	19	1	7	2	5
	50 ～ 54	81	71	1	52	1	17	-	10	5	5
	55 ～ 59	137	114	2	89	-	23	-	23	10	13
	60 ～ 64	152	138	2	113	-	23	-	14	2	12
	65 ～ 69	166	154	-	138	1	15	1	11	2	9
	70 ～ 74	258	243	2	212	-	29	3	12	6	6
	75 歳 以上	257	255	1	210	11	33	-	2	2	-
女	計	556	512	1	121	244	146	-	44	7	37
	15 ～ 19 歳	1	1	-	-	-	1	-	-	-	-
	20 ～ 24	2	2	-	1	1	-	-	-	-	-
	25 ～ 29	3	2	-	1	1	-	-	1	-	1
	30 ～ 34	15	14	-	5	1	8	-	1	-	1
	35 ～ 39	22	18	-	5	10	3	-	4	1	3
	40 ～ 44	45	42	-	7	19	16	-	3	-	3
	45 ～ 49	38	36	-	9	12	15	-	2	-	2
	50 ～ 54	40	34	-	9	13	12	-	6	-	6
	55 ～ 59	58	49	1	15	20	13	-	9	1	8
	60 ～ 64	74	67	-	13	36	18	-	7	2	5
	65 ～ 69	98	89	-	26	40	23	-	9	2	7
	70 ～ 74	94	93	-	16	61	16	-	1	1	-
	75 歳 以上	66	65	-	14	30	21	-	1	-	1

第24表 漁業就業者 自営・漁業雇われ区分別 男女別・年齢階層別漁業就業者数

自営・漁業雇われ区分 (漁業就業者)	計	計											
		15～ 19歳	20～ 24	25～ 29	30～ 34	35～ 39	40～ 44	45～ 49	50～ 54	55～ 59	60～ 64	65～ 69	
		【人】	【人】	【人】	【人】	【人】	【人】	【人】	【人】	【人】	【人】	【人】	
計	1	2 496	19	57	72	123	173	180	181	178	274	275	308
自 営 漁 業 の み	2	1 458	8	17	23	53	74	92	107	85	136	166	183
漁 業 雇 わ れ	3	1 038	11	40	49	70	99	88	74	93	138	109	125
うち、同一市町村 内に居住	4	812	8	28	37	62	86	73	57	65	90	78	103

自営・漁業雇われ区分別 男女別・年齢階層別漁業就業者数 (つづき)

自営・漁業雇われ区分 (漁業就業者)	小計	女											
		15～ 19歳	20～ 24	25～ 29	30～ 34	35～ 39	40～ 44	45～ 49	50～ 54	55～ 59	60～ 64	65～ 69	
		【人】	【人】	【人】	【人】	【人】	【人】	【人】	【人】	【人】	【人】	【人】	
計	1	179	-	1	2	11	13	12	11	14	25	24	29
自 営 漁 業 の み	2	148	-	1	2	7	4	9	9	11	22	21	27
漁 業 雇 わ れ	3	31	-	-	-	4	9	3	2	3	3	3	2
うち、同一市町村 内に居住	4	27	-	-	-	3	9	2	2	2	3	3	1

計		男														区分
70～ 74	75歳 以上	小計	15～ 19歳	20～ 24	25～ 29	30～ 34	35～ 39	40～ 44	45～ 49	50～ 54	55～ 59	60～ 64	65～ 69	70～ 74	75歳 以上	
【人】	【人】	【人】	【人】	【人】	【人】	【人】	【人】	【人】	【人】	【人】	【人】	【人】	【人】	【人】	【人】	
354	302	2 317	19	56	70	112	160	168	170	164	249	251	279	338	281	1
258	256	1 310	8	16	21	46	70	83	98	74	114	145	156	243	236	2
96	46	1 007	11	40	49	66	90	85	72	90	135	106	123	95	45	3
82	43	785	8	28	37	59	77	71	55	63	87	75	102	81	42	4

女		区分
70～ 74	75歳 以上	
【人】	【人】	
16	21	1
15	20	2
1	1	3
1	1	4

第25表 漁船

経営体階層別 漁船隻数・動力漁船トン数規模別隻数

経営体階層別		漁船 総隻数	無動力 漁船隻数	船外機付 漁船隻数								
					計	1トン 未満	1～3	3～5	5～10	10～20		
		【隻】	【隻】	【隻】	【隻】	【隻】	【隻】	【隻】	【隻】	【隻】		
計		1	2 242	43	1 148	1 051	97	209	506	81	134	
漁船非使用階層		2	-	-	-	-	-	-	-	-	-	
漁船使用	無動力漁船のみ	3	-	-	-	-	-	-	-	-	-	
	船外機付漁船	4	457	6	451	-	-	-	-	-	-	
	動力漁船使用	1トン未満	5	78	-	24	54	54	-	-	-	-
		1～3	6	243	-	93	150	10	140	-	-	-
		3～5	7	558	6	178	374	10	12	352	-	-
		5～10	8	221	-	77	144	15	22	68	39	-
		10～20	9	101	-	29	72	2	6	24	16	24
		20～30	10	23	-	2	21	-	-	5	2	14
		30～50	11	29	-	3	26	-	-	2	3	21
		50～100	12	47	-	7	40	-	2	7	3	25
		100～200	13	41	3	11	27	1	5	9	-	12
		200～500	14	3	-	-	3	-	-	-	-	-
	500～1,000	15	4	-	-	4	-	-	-	-	-	
	1,000～3,000	16	14	-	-	14	-	-	-	-	-	
	3,000トン以上	17	-	-	-	-	-	-	-	-	-	
	大型定置網		18	89	17	26	46	1	4	6	7	28
	さけ定置網		19	-	-	-	-	-	-	-	-	-
小型定置網		20	92	5	57	30	-	9	9	8	4	
海面養殖	魚類養殖	ぎんざけ養殖	21	-	-	-	-	-	-	-	-	-
		ぶり類養殖	22	-	-	-	-	-	-	-	-	-
		まだい養殖	23	2	-	1	1	-	-	1	-	-
		ひらめ養殖	24	-	-	-	-	-	-	-	-	-
		まぐろ類養殖	25	-	-	-	-	-	-	-	-	-
		その他の魚類養殖	26	-	-	-	-	-	-	-	-	-
	ほたてがい養殖	27	-	-	-	-	-	-	-	-	-	
	かき類養殖	28	-	-	-	-	-	-	-	-	-	
	その他の貝類養殖	29	-	-	-	-	-	-	-	-	-	
	くるまえび養殖	30	-	-	-	-	-	-	-	-	-	
	ほや類養殖	31	-	-	-	-	-	-	-	-	-	
	その他の水産動物類養殖	32	-	-	-	-	-	-	-	-	-	
	こんぶ類養殖	33	1	-	1	-	-	-	-	-	-	
	わかめ類養殖	34	136	5	104	27	4	3	14	2	4	
	のり類養殖	35	103	1	84	18	-	6	9	1	2	
	その他の海藻類養殖	36	-	-	-	-	-	-	-	-	-	
	真珠養殖	37	-	-	-	-	-	-	-	-	-	
	真珠母貝養殖	38	-	-	-	-	-	-	-	-	-	
沿岸漁業層計		39	1 980	40	1 096	844	94	196	459	57	38	
海面養殖層計		40	242	6	190	46	4	9	24	3	6	
上記以外の沿岸漁業層計		41	1 738	34	906	798	90	187	435	54	32	
中小漁業層計		42	248	3	52	193	3	13	47	24	96	
大規模漁業層計		43	14	-	-	14	-	-	-	-	-	

動力漁船隻数										区分	
20～30	30～50	50～100	100～150	150～200	200～350	350～500	500～1,000	1,000～3,000	3,000トン以上		
【隻】	【隻】	【隻】	【隻】	【隻】	【隻】	【隻】	【隻】	【隻】	【隻】		
-	-	3	-	-	2	19	-	-	-	-	1
-	-	-	-	-	-	-	-	-	-	-	2
-	-	-	-	-	-	-	-	-	-	-	3
-	-	-	-	-	-	-	-	-	-	-	4
-	-	-	-	-	-	-	-	-	-	-	5
-	-	-	-	-	-	-	-	-	-	-	6
-	-	-	-	-	-	-	-	-	-	-	7
-	-	-	-	-	-	-	-	-	-	-	8
-	-	-	-	-	-	-	-	-	-	-	9
-	-	-	-	-	-	-	-	-	-	-	10
-	-	-	-	-	-	-	-	-	-	-	11
-	-	3	-	-	-	-	-	-	-	-	12
-	-	-	-	-	-	-	-	-	-	-	13
-	-	-	-	-	1	2	-	-	-	-	14
-	-	-	-	-	-	4	-	-	-	-	15
-	-	-	-	-	1	13	-	-	-	-	16
-	-	-	-	-	-	-	-	-	-	-	17
-	-	-	-	-	-	-	-	-	-	-	18
-	-	-	-	-	-	-	-	-	-	-	19
-	-	-	-	-	-	-	-	-	-	-	20
-	-	-	-	-	-	-	-	-	-	-	21
-	-	-	-	-	-	-	-	-	-	-	22
-	-	-	-	-	-	-	-	-	-	-	23
-	-	-	-	-	-	-	-	-	-	-	24
-	-	-	-	-	-	-	-	-	-	-	25
-	-	-	-	-	-	-	-	-	-	-	26
-	-	-	-	-	-	-	-	-	-	-	27
-	-	-	-	-	-	-	-	-	-	-	28
-	-	-	-	-	-	-	-	-	-	-	29
-	-	-	-	-	-	-	-	-	-	-	30
-	-	-	-	-	-	-	-	-	-	-	31
-	-	-	-	-	-	-	-	-	-	-	32
-	-	-	-	-	-	-	-	-	-	-	33
-	-	-	-	-	-	-	-	-	-	-	34
-	-	-	-	-	-	-	-	-	-	-	35
-	-	-	-	-	-	-	-	-	-	-	36
-	-	-	-	-	-	-	-	-	-	-	37
-	-	-	-	-	-	-	-	-	-	-	38
-	-	-	-	-	-	-	-	-	-	-	39
-	-	-	-	-	-	-	-	-	-	-	40
-	-	-	-	-	-	-	-	-	-	-	41
-	-	3	-	-	1	6	-	-	-	-	42
-	-	-	-	-	1	13	-	-	-	-	43

## 用語の説明

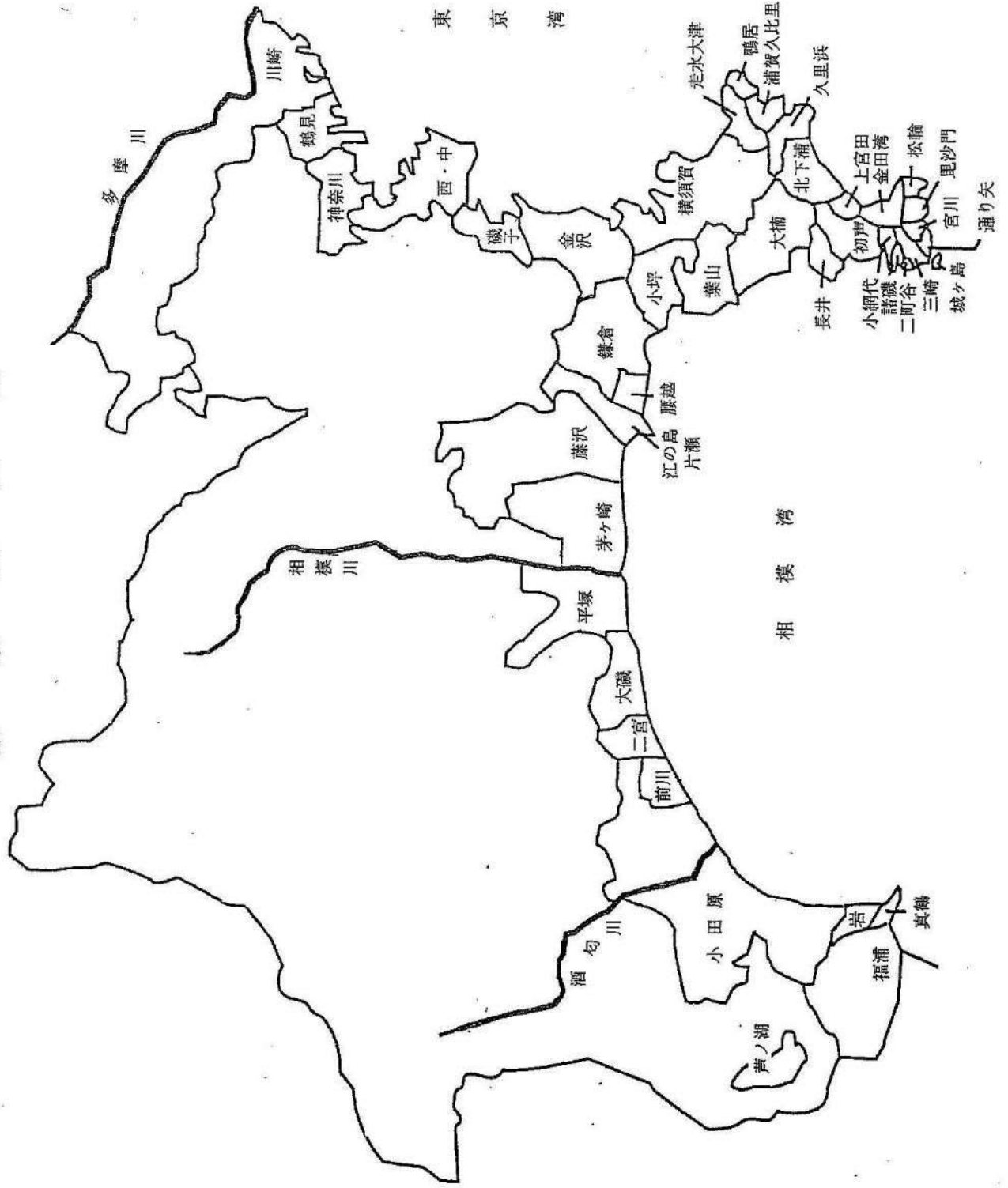
漁業経営体	<p>過去1年間に利潤又は生活の資を得るために、生産物を販売することを目的として、海面において水産動植物の採捕又は養殖の事業を行った世帯又は事業所をいう。</p> <p>ただし、過去1年間における漁業の海上作業従事日数が30日未満の個人経営体は除く。</p>
経営組織	漁業経営体を経営形態別に分類する区分をいう。
個人経営体	個人で漁業を自営する経営体をいう。
団体経営体	個人経営体以外の漁業経営体をいい、会社、漁業協同組合、漁業生産組合、共同経営、その他に区分している。
会社	会社法（平成17年法律第86号）第2条第1項に基づき設立された株式会社、合名会社、合資会社及び合同会社をいう。なお、旧有限会社は株式会社として会社を含む。
漁業協同組合	水産業協同組合法（昭和23年12月15日法律第242号）に基づき設立された漁業協同組合及び漁業協同組合連合会をいう。
漁業生産組合	水産業協同組合法に基づき設立された漁業生産組合をいう。
共同経営	二人以上（法人を含む）が、漁船、漁網等の主要生産手段を共有し、漁業経営を共同で行ったものをいう。
その他	上記以外のものをいう。
経営体階層	<p>漁業経営体が「過去1年間に主として営んだ漁業種類」又は「過去1年間に使用した漁船のトン数」により、次の方法により決定した。</p> <p>(ア) 過去1年間に主として営んだ漁業種類（販売金額1位の漁業種類）により決定した経営体階層。</p> <p>大型定置網、さけ定置網、小型定置網及び海面養殖の各階層。</p> <p>(イ) 過去1年間に使用した漁船の種類及び動力漁船の合計トン数（動力漁船の合計トン数には、遊漁のみに用いる船、買いつけ用の鮮魚運搬船等のトン数は含まない。）により決定した経営体階層。</p> <p>上記(ア)以外の経営体は、使用漁船の種類及び使用動力漁船の合計トン数により、漁船非使用、無動力漁船、船外機付漁船、動力1トン未満から動力3,000トン以上の階層までの16経営体階層を決定した。</p>
漁業層	
沿岸漁業層	漁船非使用、無動力漁船、船外機付漁船、動力漁船10トン未満、定置網及び海面養殖の各階層を総称したものをいう。
中小漁業層	動力漁船10トン以上1,000トン未満の各階層を総称したものをいう。
大規模漁業層	動力漁船1,000トン以上の各階層を総称したものをいう。
漁業種類	漁業経営体が営んだ漁業種類（53種類。具体的には統計表第19表の表側項目のとおり。）をいう。

主とする漁業種類	漁業経営体が過去1年間に営んだ漁業種類のうち主たる漁業種類をいい、漁業種類を2種類以上営んだ場合、販売金額1位の漁業種類をいう。
営んだ漁業種類	漁業経営体が過去1年間に営んだすべての漁業種類をいう。
地方選定漁業種類	都道府県が地方の呼称で行われている漁法などを用いて、地域で重要な漁業種類として独自に細分化し選定したもの。 なお、本県の地方選定漁業種類は「しらす船びき網」「さより船びき網」「火光利用さば」「さば釣」「裸もぐり」「みづき」「採藻」「たこつぼ」「あなご筒」の9種類。
漁船	過去1年間に経営体が漁業生産のために使用したものをいい、主船のほかに付属船（まき網における灯船、魚群探索船、網船等）を含む。 ただし、漁船の登録を受けていても、直接漁業生産に参加しない船（遊漁のみに用いる船、買いつけ用の鮮魚運搬船等）は除く。 なお、漁船隻数の算出に当たっては、上記のうち調査日現在保有しているものに限定している（重複計上を回避するため。）。
無動力漁船	推進機関を付けない漁船をいう。
船外機付漁船	無動力漁船に船外機（取り外しができる推進機関）を付けた漁船をいい、複数の無動力漁船に1台の船外機を交互に付けて使用する場合には、そのうち1隻を船外機付漁船、他を無動力漁船とした。
動力漁船	推進機関を船体に固定した漁船をいう。なお、船内外機船（船内にエンジンを設置し、船外に推進ユニット（プロペラ等）を設置した漁船）については動力漁船とした。
漁業の海上作業	ア 漁船漁業では、漁船の航行、機関の操作、漁労、船上加工等の海上におけるすべての作業をいう（運搬船など、漁労に関して必要な船のすべての乗組員の作業も含める。したがって、漁業に従事しない医師、コック等の乗組員も海上作業従事者となる。）。 イ 定置網漁業では、網の張り立て（網を設置することをいう。）、取替え、漁船の航行、漁労等海上におけるすべての作業及び陸上において行う岡見（定置網に魚が入るのを見張ること。）をいう。 ウ 地びき網漁業では、漁船の航行、網の打ち回し、漁労等海上におけるすべての作業及び陸上の引き子の作業をいう。 エ 漁船を使用しない漁業では、採貝、採藻（海岸に打ち寄せた海藻を拾うことも含める。）等をする作業をいう（潜水も含む。）。 オ 養殖業では、次の作業をいう。 （ア）海上養殖施設での養殖 a 漁船を使用しての養殖施設までの往復 b いかだや網等の養殖施設の張立て並びに取り外し c 採苗（さいびょう）、給餌作業、養殖施設の見回り、収獲物の取り上げ等の海上において行うすべての作業 （イ）陸上養殖施設での養殖

	<ul style="list-style-type: none"> <li>a 採苗、飼育に関わる養殖施設（飼育池、養成池及び水槽等）でのすべての作業</li> <li>b 養殖施設（飼育池、養成池及び水槽等）の掃除</li> <li>c 池及び水槽の見回り</li> <li>d 給餌作業（ただし、餌料配合作業（餌作り）は陸上作業とする。）</li> <li>e 収獲物の取り上げ作業</li> </ul>
個人経営体の専業分類	
専業	個人経営体（世帯）として、過去1年間の収入が自営漁業からのみあった場合をいう。
第1種兼業	個人経営体（世帯）として、過去1年間の収入が自営漁業以外の仕事からもあり、かつ、自営漁業からの収入がそれ以外の仕事からの収入の合計よりも大きかった場合をいう。
第2種兼業	個人経営体（世帯）として、過去1年間の収入が自営漁業以外の仕事からもあり、かつ、自営漁業以外の仕事からの収入の合計が自営漁業からの収入よりも大きかった場合をいう。
基幹的漁業従事者	個人経営体の世帯員のうち、満15歳以上で自営漁業の海上作業従事日数が最も多い者をいう。
自営漁業の後継者	満15歳以上で過去1年間に漁業に従事した者で、将来自営漁業の経営主になる予定の者をいう。
漁業就業者	満15歳以上で過去1年間に漁業の海上作業に年間30日以上従事した者をいう。
新規就業者	<p>過去1年間に漁業で恒常的な収入を得ることを目的に主として漁業に従事した者で、①新たに漁業を始めた者、②他の仕事の主であったが漁業が主となった者、③普段の状態が仕事を主としていなかったが漁業が主となった者のいずれかに該当する者をいう。</p> <p>なお、個人経営体の自営漁業のみに従事した者については、前述のうち海上作業に30日以上従事した者を新規就業者とした。</p>



漁業地区図





< 参 考 資 料 >

調 查 票 樣 式





指定統計第67号
漁業センサス
農林水産省

2008年漁業センサス  
海面漁業調査  
漁業経営体調査票Ⅰ  
(個人経営体用)

平成20年11月1日調査

**この調査票は、統計以外の目的（税金の徴収等）に使用することはありません。**

## 〔記入上の注意〕

- 1 記入に当たっては、「漁業経営体調査票Ⅰ（個人経営体用）」の記入の仕方」をよく読んでから記入してください。
- 2 調査票の内容については、本年（平成20年）の**11月1日現在**で記入する箇所と、過去1年間で記入する箇所があります。過去1年間の場合は、**平成19年11月1日から平成20年10月31日までの1年間について**記入してください。

【統計調査員】	月 日 ( )
氏 名:	午前・午後 時ごろに
電話番号:	調査票の回収に伺いますので、
	それまでに該当する箇所の記入をお願いします。

《市町村連絡先》

## 〔事務処理欄〕

区分コード

経営組織コード

大海区	都府県 (支庁)	市区町村	漁業地区	調査区	漁業集落	客体番号
<input type="text"/>	<input type="text"/>	<input type="text"/>	<input type="text"/>	<input type="text"/>	<input type="text"/>	<input type="text"/>

- 1 : 共同経営に参加  
2 : 共同経営に不参加

市区町村名

漁業地区名

漁業集落名

# I 世帯について

## 1 世帯員すべての人数

11月1日現在の世帯員の人数を記入してください。

数字は、算用数字で1マスに1字ずつ右に詰めて記入してください。

		(人)			
		すべての世帯員		うち、 以下の世帯員 満14歳	
701	男				
702	女				

## 2 家としての専業・兼業

(1) 当てはまる番号を一つ○で囲んでください。

711	漁業専業	兼業	
		漁業が主	他が主
	1	2	3

兼業の場合は、過去1年間（平成19年11月1日～平成20年10月31日）の収入が多い方を「主」としてください。

## 4 漁業を行った人

満15歳以上の世帯員（平成5年10月31日午前零時までに生まれた人）のうち、過去1年間に漁業を行った人をれなく記入してください。

経営主とは、自家漁業の経営に責任を持つ人や、経営の意志決定を行う人です。

名 前  (経営主(本人)との 続き柄やABC等の 記号でもかまいません。)	平成20年11月1日現在の満年齢													男女の別		
	15	20	25	30	35	40	45	50	55	60	65	70	75	男	女	
	19歳	24歳	29歳	34歳	39歳	44歳	49歳	54歳	59歳	64歳	69歳	74歳	以上			
①	② い ず れ か に ○ 印													③ い ず れ か に ○ 印		
731	経営主	1	2	3	4	5	6	7	8	9	10	11	12	13	1	2
732	漁業 を 行 っ た 人	1	2	3	4	5	6	7	8	9	10	11	12	13	1	2
733		1	2	3	4	5	6	7	8	9	10	11	12	13	1	2
734		1	2	3	4	5	6	7	8	9	10	11	12	13	1	2
735		1	2	3	4	5	6	7	8	9	10	11	12	13	1	2
736		1	2	3	4	5	6	7	8	9	10	11	12	13	1	2
737		1	2	3	4	5	6	7	8	9	10	11	12	13	1	2
738		1	2	3	4	5	6	7	8	9	10	11	12	13	1	2

3 自家漁業の後継者の有無

当てはまる番号を一つ○で囲んでください。

	有	無
721	1	2

(2) 過去1年間の漁業以外の仕事について、当てはまる番号をすべて○で囲んでください。

	自 営 業					勤 め
	水産加工業	民 宿	遊 船	漁 業	その他	
712	1	2	3	4	5	

(3) 過去1年間の延べ利用者数を記入してください。  
万 千 百 十 (人)

民 宿	713				
遊 漁 船 業	714				

後継者とは、過去1年間に漁業を行った人のうち、将来自家漁業の経営主になる予定の人をいいます。  
現在、自家漁業を行っていないなくてもかまいません。

6ページの全国漁業種類番号で当てはまる番号を記入してください。

数	自家漁業の海上作業日	種類	過去1年間に使用した漁船の大きさ			漁業の種類	10月下旬に行った自家漁業の海上作業	自家漁業の陸上作業	過去1年間に漁業を始めた人	今年3月に学校を卒業した人	自家漁業以外の自営業	共同経営の漁業の仕事	雇われて漁業の仕事	雇われて漁業以外の仕事	日数が最も多い仕事	日数の多い方	
			漁船非使用	10トン未満	10トン以上											自家漁業	ほかの仕事
④	⑤	⑥	⑦	⑧	⑨	⑩	⑪	⑫	⑬	⑭	⑮	⑯	⑰	⑱	⑲	⑳	
(日)	全国漁業種類番号を記入	いずれかに○印	当てはまる人に○印											下の当てる番号を記入	いずれかに○印		
			1	2	3											1	2
			1	2	3											1	2
			1	2	3											1	2
			1	2	3											1	2
			1	2	3											1	2
			1	2	3											1	2
			1	2	3											1	2

海上作業日数の数え方

- ・ 1日のうちに2回以上出漁しても1日と数えます。
- ・ 2夜以上にわたる場合は、出港日から入港日までの日数とします。
- ・ なお、遊漁船業は含めません。

- 1 : 自家漁業
- 2 : 自家漁業以外の自営業
- 3 : 共同経営の漁業の仕事
- 4 : 雇われて漁業の仕事
- 5 : 雇われて漁業以外の仕事

## II 自家漁業に雇った人

### 1 海上作業に雇った人数

(1) 11月1日現在の海上作業に雇った人数を記入してください。

(人)

計 (② + ⑦)	日本人 (① + ③ + ④)	居住地			うち、過去 1年以内に 漁業を始め た人	外国人
		同一 市町村	その他 の県内	県外		
①	②	③	④	⑤	⑥	⑦
201						

過去1年以内に漁業を始めた人とは、調査期日前1年間に、漁業で恒常的な収入を得ることを目的に主として漁業に従事した者で、以下のいずれかに該当する者です。

- ・ 新たに漁業を始めた者（過去に漁業に従事していて、再び漁業を始めた者を含む。）
- ・ 他の仕事の主であったが、漁業が主となった者（他の産業に従事等）
- ・ 普段の状態が仕事を主としていなかったが、漁業が主になった者（学生等）

(2) ②の日本人のうち、過去1年間に30日以上海上作業を行った人数を記入してください。

(人)

計	211	海上作業を行った人数		うち、居住地 が同一市町村	
		男	女	男	
				男	女
15～19歳	212				
20～24歳	213				
25～29歳	214				
30～34歳	215				
35～39歳	216				
40～44歳	217				
45～49歳	218				
50～54歳	219				
55～59歳	220				
60～64歳	221				
65～69歳	222				
70～74歳	223				
75歳以上	224				

### 2 陸上作業に雇った人数

過去1年間の漁業の陸上作業について、最もさかんな時期に雇った人数を記入してください。

(人)

計	231		
男	232		
女	233		

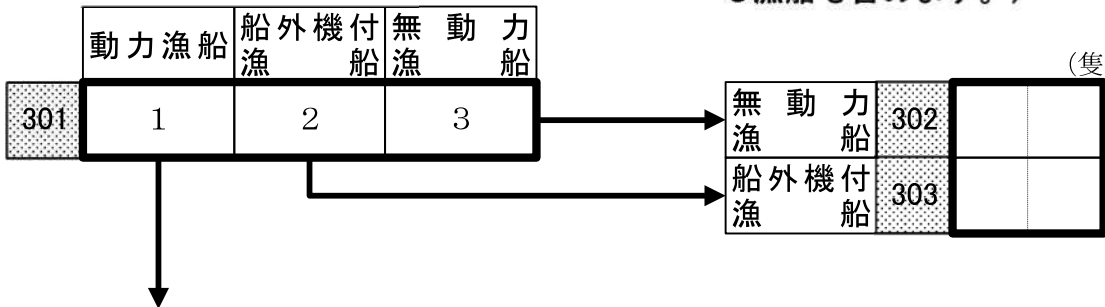


### Ⅲ 漁船

漁船を使用していない場合は次のページへ進んでください。

1 過去1年間に使用した漁船  
 当てはまる番号をすべて○で囲んでください。  
 (借りた漁船も含めます。)

2 無動力漁船と船外機付漁船の隻数  
 使用した漁船のうち、11月1日現在で持っている隻数を記入してください。(借りている漁船も含めます。)



1台の船外機を複数の無動力漁船に付けて使用した場合は、1隻を船外機付漁船とし、他は無動力漁船としてください。

3 動力漁船  
 【動力漁船についてのみ記入】

	過去1年間に使用した動力漁船 (借りた漁船も含めます。)				11月1日現在で 持っている動力漁船				
	ト ン 数 (小数点以下1位まで記入し、小数点2位以降は切り捨ててください。)				11月1日現在で		過去1年間の 出漁日数	販売金額が最も 多かった漁業種類	
					持っている	持っていない			
	①	②	③	④	⑤	⑥	⑦	⑧	
(トン)	小数点	いずれかに印		(日)	全国漁業種類 番号を記入				
401				1	2				
402				1	2				
403				1	2				
404				1	2				
405				1	2				
406				1	2				
407				1	2				
408				1	2				
409				1	2				
410				1	2				

借りている漁船は含めません。貸している漁船は含めます。

**出漁日数の数え方**

- ・ 1日のうちに2回以上出漁しても1日と数えます。
- ・ 2夜以上にわたる場合は、出港日から入港日までの日数とします。
- ・ なお、遊漁船業は含めません。

6ページの全国漁業種類番号で当てはまる番号を記入してください。

#### IV 漁業経営について

- 1 過去1年間に自家漁業で行った、すべての漁業種類に○印を付けてください。  
 そのうち、販売金額が最も多かったもの一つは「①」、2番目に多かったもの一つは「②」としてください。

全国漁業種類番号

##### 【網漁業】

底びき網	遠洋底びき網	101	
	以西底びき網	102	
	沖合底びき網 1 そうびき	103	
	沖合底びき網 2 そうびき	104	
	小型底びき網	105	
船びき網		106	
まき網	1 そうまき遠洋 かつお・まぐろ	107	
	1 そうまき近海 かつお・まぐろ	108	
	1 そうまき その他	109	
	2 そうまき	110	
中・小型まき網		111	
刺網	さけ・ます流し網	112	
	かじき等流し網	113	
	その他の刺網	114	
さんま棒受網		115	
大型定置網		116	
さけ定置網		117	
小型定置網		118	
その他の網漁業		119	

##### 【はえ縄、釣、その他漁業】

はえ縄	遠洋まぐろはえ縄	120		
	近海まぐろはえ縄	121		
	沿岸まぐろはえ縄	122		
その他のはえ縄		123		
釣	遠洋かつお一本釣	124		
	近海かつお一本釣	125		
	沿岸かつお一本釣	126		
	遠洋いか釣	127		
	近海いか釣	128		
	沿岸いか釣	129		
	しき縄釣	130		
	その他の釣		131	
	小型捕鯨		132	
	潜水器漁業		133	
採貝・採藻		134		
その他の漁業		135		

##### 【海面養殖（種苗養殖含む）】

魚類養殖	ぎんざけ養殖	136	
	ぶり類養殖	137	
	まだい養殖	138	
	ひらめ養殖	139	
	まぐろ類養殖	140	
	その他の魚類養殖	141	
	ほたてがい養殖	142	
	かき類養殖	143	
	その他の貝類養殖	144	
	くるまえび養殖	145	
	ほや類養殖	146	
	その他の水産動物類養殖	147	
	こんぶ類養殖	148	
	わかめ類養殖	149	
	のり類養殖	150	
その他の海藻類養殖	151		
真珠養殖	152		
真珠母貝養殖	153		



(3) **かき類養殖**

当てはまる養殖方法に記入してください。

ア いかだ垂下式、簡易垂下式

イ はえ縄

ウ 地まき式、そだひび式

台数と1台の平均面積を記入してください。 万千百十(台)

幹縄（海面に水平に張って垂下連を支える縄（ロープ））の長さを記入してください。 万千百十(m)

養殖している養殖場の面積を記入してください。 万千百十(m<sup>2</sup>)

台数	531								
----	-----	--	--	--	--	--	--	--	--

平均面積	532								
------	-----	--	--	--	--	--	--	--	--

533									
-----	--	--	--	--	--	--	--	--	--

534									
-----	--	--	--	--	--	--	--	--	--

(4) **わかめ類養殖**

幹縄（海面に水平に張って種糸を支える縄（ロープ））の長さを記入してください。 万千百十(m)

541									
-----	--	--	--	--	--	--	--	--	--

(5) **のり類養殖**

施設の面積を平方メートル単位で記入してください。 万千百十(m<sup>2</sup>)

551									
-----	--	--	--	--	--	--	--	--	--

（養殖施設の面積には潮通し船渡しは含めません。面積は、真上からみた養殖施設の面積とし、何枚重ね張りしても1枚の網ひびの面積としてください。）

(6) **真珠養殖**

いかだ台数を記入してください。（かご100つりを1台としてください。） 万千百十(台)

561									
-----	--	--	--	--	--	--	--	--	--

(7) **真珠母貝養殖**

いかだ台数を記入してください。（かご100つりを1台としてください。） 万千百十(台)

571									
-----	--	--	--	--	--	--	--	--	--

4 過去1年間の漁獲物・収穫物の販売金額について、当てはまる番号を一つ○で囲んでください。

販売金額	581	販売金額なし	100万円未満	100万円	300万円	500万円	800万円	1,000万円	1,500万円	2,000万円	5,000万円	1億	2億	5億	10億円以上
		1	2	3	4	5	6	7	8	9	10	11	12	13	14
うち、海面養殖	582	1	2	3	4	5	6	7	8	9	10	11	12	13	14

5 過去1年間のすべての漁獲物・収穫物の出荷先に○印を付けてください。そのうち、出荷額の最も多かった出荷先一つは「①」としてください。

591	場又は荷さばき所	漁業協同組合の市場	漁業協同組合以外の卸売市場	業者	流通業者・加工業者	小売業者	生協	直売所	自家販売	その他
591										

調査はここで終わりです。  
ご協力ありがとうございました。

内容の問い合わせのみに使用させていただきますので、電話番号の記入をお願いします。  
電話番号：



指定統計第67号
漁業センサス
農林水産省

様式調第2号

2008年漁業センサス  
海面漁業調査  
漁業経営体調査票Ⅱ  
(会社用)

平成20年11月1日調査

**この調査票は、統計以外の目的（税金の徴収等）に使用することはありません。**

## 〔記入上の注意〕

- 1 記入に当たっては、「漁業経営体調査票Ⅱ（会社用）の記入の仕方」をよく読んでから記入してください。
- 2 調査票の内容については、本年（平成20年）の11月1日現在で記入する箇所と、過去1年間で記入する箇所があります。過去1年間の場合は、平成19年11月1日から平成20年10月31日までの1年間について記入してください。

【統計調査員】	月 日 ( )
氏 名：	午前・午後 時ごろに
電話番号	調査票の回収に伺いますので、 それまでに該当する箇所の記入 をお願いします。

《市町村連絡先》

## 〔事務処理欄〕

区分コード

大海区	都府県 (支庁)	市区町村	漁業地区	調査区	漁業集落	客体番号
□□	□□	□□□□	□□□□	□□□□	□□□□	□□□□

市区町村名

漁業地区名

漁業集落名

本社名

本社所在地

都	道	市	区
府	県	町	村

事業所名

2～6ページは、事業所について記入してください。

## I 事業所の概要

### 1 本所・支所の区分と会社の種類

それぞれ当てはまる番号を一つ〇で囲んでください。

(旧有限会社は、株式会社に含めます。)

	本所・支所の区分			会社の種類	
	単独事業所	本所・本社	支所・支社	株式	その他
801	1	2	3	1	2

### 2 11月1日現在の従業者数

漁業と漁業以外も含めたすべての従業者数を記入してください。

(本所・本社の場合は、支社・支所を含めた従業者数ではなく、本所・本社のみ  
の従業者数を記入してください。)

802     (人)

数字は、算用数字で1マスに1字ずつ右に詰めて記入してください。

## II 漁業の従業者

### 1 海上作業の従業者数

(1) 11月1日現在の海上作業の従業者数を記入してください。

(人)

計	201			
① 日本人	202			
②				
居住地	同一市町村	203		
	その他の県内	204		
	県外	205		
うち、新規就業者	206			
外国人	207			

**新規就業者**とは、調査期日前1年間に、漁業で恒常的な収入を得ることを目的に主として漁業に従事した者で、以下のいずれかに該当する者です。

- ・ 新たに漁業を始めた者（過去に漁業に従事していた、再び漁業を始めた者を含む。）
- ・ 他の仕事の主であったが、漁業が主となった者（他の産業に従事等）
- ・ 普段の状態が仕事を主としていなかったが、漁業が主となった者（学生等）

(2) ①の日本人のうち、過去1年間（平成19年11月1日～平成20年10月31日）に30日以上海上作業に従事した人数を記入してください。

(人)

	計	海上作業従業者数		うち、居住地 が同一市町村	
		男	女	男	女
計	211				
15～19歳	212				
20～24歳	213				
25～29歳	214				
30～34歳	215				
35～39歳	216				
40～44歳	217				
45～49歳	218				
50～54歳	219				
55～59歳	220				
60～64歳	221				
65～69歳	222				
70～74歳	223				
75歳以上	224				

### 2 陸上作業の従業者数

過去1年間の漁業の陸上作業について、最盛期の従業者数を記入してください。

(人)

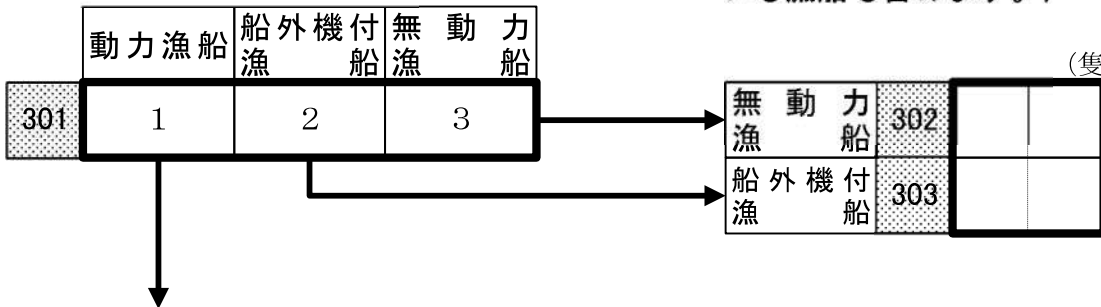
計	231		
男	232		
女	233		

### Ⅲ 漁船

漁船を使用していない場合は次のページへ進んでください。

1 過去1年間に使用した漁船  
 当てはまる番号をすべて○で囲んでください。  
 (借りた漁船も含めます。)

2 無動力漁船と船外機付漁船の隻数  
 使用した漁船のうち、11月1日現在で保有  
 している隻数を記入してください。(借りて  
 いる漁船も含めます。)



1台の船外機を複数の無動力漁船に付けて使用した場合は、1隻を船外機付漁船とし、他は無動力漁船としてください。

3 動力漁船  
 【動力漁船についてのみ記入】

	過去1年間に使用した動力漁船 (借りた漁船も含めます。)				11月1日現在で 保有している動力漁船			
	ト ン 数 (小数点以下1位まで記入し、小数点 2位以降は切り捨ててください。)		11月1日現在の保有の有無		過去1年間の 出漁日数	販売金額が最も 多かった漁業種類		
			保有している	保有していない				
	① (トン)	② 小数点	③ いずれかに印		④ (円)	⑤ 全国漁業種類 番号を記入		
401				2				
402			1	2				
403			1	2				
404			1	2				
405			1	2				
406			1	2				
407			1	2				
408			1	2				
409			1	2				
410			1	2				

借りている漁船は含め、貸している漁船は含めません。

**出漁日数の数え方**

- ・ 1日のうちに2回以上出漁しても1日と数えます。
- ・ 2夜以上にわたる場合は、出港日から入港日までの日数とします。
- ・ なお、遊漁船業は含めません。

4ページの全国漁業種類番号で当てはまる番号を記入してください。







(3) **かき類養殖**

当てはまる養殖方法に記入してください。

ア いかだ垂下式、簡易垂下式

イ はえ縄

ウ 地まき式、そだひび式

台数と1台の平均面積を記入してください。 万千百十(台)

幹縄（海面に水平に張って垂下連を支える縄（ロープ））の長さを記入してください。 万千百十(m)

養殖している養殖場の面積を記入してください。 万千百十(m<sup>2</sup>)

台数	531																
----	-----	--	--	--	--	--	--	--	--	--	--	--	--	--	--	--	--

平均面積	532																
------	-----	--	--	--	--	--	--	--	--	--	--	--	--	--	--	--	--

533																	
-----	--	--	--	--	--	--	--	--	--	--	--	--	--	--	--	--	--

534																	
-----	--	--	--	--	--	--	--	--	--	--	--	--	--	--	--	--	--

(4) **わかめ類養殖**

幹縄（海面に水平に張って種糸を支える縄（ロープ））の長さを記入してください。

万千百十(m)

541																	
-----	--	--	--	--	--	--	--	--	--	--	--	--	--	--	--	--	--

(5) **のり類養殖**

施設の面積を平方メートル単位で記入してください。

万千百十(m<sup>2</sup>)

551																	
-----	--	--	--	--	--	--	--	--	--	--	--	--	--	--	--	--	--

（養殖施設の面積には潮通し船通しは含めません。面積は、真上からみた養殖施設の面積とし、何枚重ね張りしても1枚の網ひびの面積としてください。）

(6) **真珠養殖**

いかだ台数を記入してください。（かご100つりを1台としてください。）

万千百十(台)

561																	
-----	--	--	--	--	--	--	--	--	--	--	--	--	--	--	--	--	--

(7) **真珠母貝養殖**

いかだ台数を記入してください。（かご100つりを1台としてください。）

万千百十(台)

571																	
-----	--	--	--	--	--	--	--	--	--	--	--	--	--	--	--	--	--

4 過去1年間の漁獲物・収穫物の販売金額について、当てはまる番号を一つ○で囲んでください。

販売金額	581	販売金額なし	100万円未満	100万円	300万円	500万円	800万円	1,000万円	1,500万円	2,000万円	5,000万円	1億	2億	5億	10億円以上
		1	2	3	4	5	6	7	8	9	10	11	12	13	14
うち、海面養殖	582	1	2	3	4	5	6	7	8	9	10	11	12	13	14

5 過去1年間のすべての漁獲物・収穫物の出荷先に○印を付けてください。そのうち、出荷額の最も多かった出荷先一つは「①」としてください。

591	場又は荷さばき所	漁業協同組合の市場	外の卸売市場	漁業協同組合以外業者	流通業者・加工業者	小売業者	生協	直売所	自家販売	その他

Iの1の本所・支所の区分が「本所・本社」の場合に記入してください。

V 支所・支社も含めた会社全体について

1 支所・支社も含めた会社全体の従業者数

万千百十(人)

計	803								
常時従業者	804								
その他	805								

2 資本金

当てはまる番号を一つ〇で囲んでください。

(株式会社については払込済み資本金の金額、その他については出資金の金額で当てはまる番号を〇で囲んでください。)

100万円未満	100万	200万	500万	1,000万	3,000万	5,000万	1億	10億円以上	
	〃	〃	〃	〃	〃	〃	〃	〃	
806	1	2	3	4	5	6	7	8	9

3 漁業の専業・兼業

(1) 過去1年間に行った事業が漁業のみの場合は「2」、他の事業も行った場合は「1」に〇印を記入してください。

	兼業	専業
807	1	2

「専業」の場合は「4 事業別の子会社数」へ進んでください。

(2) 過去1年間の総販売金額に占める漁業部門の割合について、当てはまる番号を一つ〇で囲んでください。

	25%未満	25~50%	50~75%	75%以上
808	1	2	3	4

(3) 過去1年間に漁業以外に行ったすべての事業の事業所の数を記入してください。そのうち販売金額が最も多かったもの一つに「①」を記入してください。

			事業所の数	販売金額が最も多かったもの1つに「①」を記入
製造業	水産加工業	811		
	その他	812		
卸売・小売業、飲食業		813		
	サービス業	814		
その他	冷蔵倉庫業	815		
	その他	816		

(4) 自社用の冷凍・冷蔵工場数を記入してください。(寄託品を取り扱わない自社用の水産物を保存する冷凍・冷蔵工場数)

817		
-----	--	--

4 事業別の子会社数

事業別に子会社数を記入してください。

	漁業	821		
製造業	水産加工業	822		
	その他	823		
卸売・小売業、飲食業		824		
	サービス業	825		
その他	冷蔵倉庫業	826		
	その他	827		

調査はここで終わりです。  
ご協力ありがとうございました。

内容の問い合わせのみに使用させていただきますので、ご担当者名と電話番号の記入をお願いします。  
担当者： 電話番号：





指定統計第67号  
 漁業センサス  
 農林水産省

2008年漁業センサス  
 海面漁業調査  
 漁業経営体調査票Ⅲ  
 (漁業協同組合等用)

平成20年11月1日調査

**この調査票は、統計以外の目的（税金の徴収等）に使用することはありません。**

〔記入上の注意〕

- 1 記入に当たっては、「漁業経営体調査票Ⅲ（漁業協同組合等用）の記入の仕方」をよく読んでから記入してください。
- 2 調査票の内容については、本年（平成20年）の**11月1日現在**で記入する箇所と、過去1年間で記入する箇所があります。過去1年間の場合は、**平成19年11月1日から平成20年10月31日までの1年間について**記入してください。

<p>【統計調査員】</p> <p>氏名： 電話番号：</p>	<p>月 日 ( ) 午前・午後 時ごろに 調査票の回収に伺いますので、 それまでに該当する箇所の記入 をお願いします。</p>
-------------------------------------	--

《市町村連絡先》

〔事務処理欄〕

区分コード

経営組織コード

大海区 都府県(支庁) 市区町村 漁業地区 調査区 漁業集落 客体番号

□□□ - □□□ - □□□□□ - □□□□□ - □□□□□ - □□□□□ - □□□□□ □

- 4 : 漁業協同組合
- 5 : 漁業生産組合
- 7 : その他

市区町村名 漁業地区名 漁業集落名 代表者氏名

□□□□□□ □□□□□□ □□□□□□ □□□□□□

# I 直接行った漁業の従事者

## 1 海上作業の従事者数

(1) 11月1日現在の海上作業の従事者数を記入してください。

(人)

計 (② + ⑦)	日本人 (① + ③ + ④)	居住地			うち、 新 規 就 業 者	外国人
		同 一 市 町 村	そ の 他 の 県 内	県 外		
①	②	③	④	⑤	⑥	⑦
201						

数字は、算用数字で1マスに1字ずつ右に詰めて記入してください。

**新規就業者**とは、調査期日前1年間に、漁業で恒常的な収入を得ることを目的に主として漁業に従事した者で、以下のいずれかに該当する者です。

- ・ 新たに漁業を始めた者（過去に漁業に従事していて、再び漁業を始めた者を含む。）
- ・ 他の仕事の主であったが、漁業が主となった者（他の産業に従事等）
- ・ 普段の状態が仕事を主としていなかったが、漁業が主になった者（学生等）

(2) ②の日本人のうち、過去1年間（平成19年11月1日～平成20年10月31日）に30日以上海上作業に従事した人数を記入してください。

(人)

計	211	海上作業を行った人数		うち、居住地 が同一市町村	
		男	女	男	女
15～19歳	212				
20～24歳	213				
25～29歳	214				
30～34歳	215				
35～39歳	216				
40～44歳	217				
45～49歳	218				
50～54歳	219				
55～59歳	220				
60～64歳	221				
65～69歳	222				
70～74歳	223				
75歳以上	224				

## 2 陸上作業の従事者数

過去1年間の漁業の陸上作業について、最盛期の従事者数を記入してください。

(人)

計	231	
男	232	
女	233	

## II 漁船

漁船を使用していない場合は次のページへ進んでください。

- 1 過去1年間に使用した漁船  
 当てはまる番号をすべて○で囲んでください。  
 (借りた漁船も含めます。)

- 2 無動力漁船と船外機付漁船の隻数  
 使用した漁船のうち、11月1日現在で保有  
 している隻数を記入してください。(借りて  
 いる漁船も含めます。)

	動力漁船	船外機付漁船	無動力漁船	
301	1	2	3	

無動力漁船	302	(隻)
船外機付漁船	303	

1台の船外機を複数の無動力漁船に付けて使用した場合は、1隻を船外機付漁船とし、他は無動力漁船としてください。

- 3 動力漁船  
 【動力漁船についてのみ記入】

	過去1年間に使用した動力漁船 (借りた漁船も含めます。)				11月1日現在で 保有している動力漁船			
	ト ン 数 (小数点以下1位まで記入し、小数点 2位以降は切り捨ててください。)		11月1日現在の 保有の有無		過去1年間の 出漁日数	販売金額が最 も多かった漁 業種類		
	①	②	保有し ている	保有して いない				
	(トン)	小数点	いずれかに ○		(日)	全国漁業種類 番号を記入		
401				2				
402			1	2				
403			1	2				
404			1	2				
405			1	2				
406			1	2				
407			1	2				
408			1	2				
409			1	2				
410			1	2				

借りている漁船は含め、貸している漁船は含めません。

### 出漁日数の数え方

- ・ 1日のうちに2回以上出漁しても1日と数えます。
- ・ 2夜以上にわたる場合は、出港日から入港日までの日数とします。
- ・ なお、遊漁船業は含めません。

4ページの全国漁業種類番号で当てはまる番号を記入してください。







(3) **かき類養殖**

当てはまる養殖方法に記入してください。

ア いかだ垂下式、簡易垂下式

イ はえ縄

ウ 地まき式、そだひび式

台数と1台の平均面積を記入してください。 万千百十(台)

幹縄（海面に水平に張って垂下連を支える縄（ロープ））の長さを記入してください。 万千百十(m)

養殖している養殖場の面積を記入してください。 万千百十(m<sup>2</sup>)

台数	531								
----	-----	--	--	--	--	--	--	--	--

平均面積	532								
------	-----	--	--	--	--	--	--	--	--

533									
-----	--	--	--	--	--	--	--	--	--

534									
-----	--	--	--	--	--	--	--	--	--

(4) **わかめ類養殖**

幹縄（海面に水平に張って種糸を支える縄（ロープ））の長さを記入してください。

万千百十(m)

541									
-----	--	--	--	--	--	--	--	--	--

(5) **のり類養殖**

施設の面積を平方メートル単位で記入してください。

万千百十(m<sup>2</sup>)

551									
-----	--	--	--	--	--	--	--	--	--

（養殖施設の面積には潮通し船通しは含めません。面積は、真上からみた養殖施設の面積とし、何枚重ね張りしても1枚の網ひびの面積としてください。）

(6) **真珠養殖**

いかだ台数を記入してください。（かご100つりを1台としてください。）

万千百十(台)

561									
-----	--	--	--	--	--	--	--	--	--

(7) **真珠母貝養殖**

いかだ台数を記入してください。（かご100つりを1台としてください。）

万千百十(台)

571									
-----	--	--	--	--	--	--	--	--	--

4 過去1年間の漁獲物・収穫物の販売金額について、当てはまる番号を一つ○で囲んでください。

販売金額	581	販売金額なし	100万円未満	100万円	300万円	500万円	800万円	1,000万円	1,500万円	2,000万円	5,000万円	1億	2億	5億	10億円以上
		1	2	3	4	5	6	7	8	9	10	11	12	13	14
うち、海面養殖	582	1	2	3	4	5	6	7	8	9	10	11	12	13	14

5 過去1年間のすべての漁獲物・収穫物の出荷先に○印を付けてください。そのうち、出荷額の最も多かった出荷先一つは「①」としてください。

場又は荷さばき所	漁業協同組合の市場	漁業協同組合以外の卸売市場	業者	流通業者・加工業者	小売業者	生協	直売所	自家販売	その他
591									

調査はここで終わりです。  
ご協力ありがとうございました。

内容の問い合わせのみに使用させていただきますので、ご担当者名と電話番号の記入をお願いします。  
担当者：  
電話番号：



指定統計第67号
漁業センサス
農林水産省

2008年漁業センサス  
海面漁業調査  
漁業経営体調査票Ⅳ  
(共同経営用)

平成20年11月1日調査

**この調査票は、統計以外の目的（税金の徴収等）に使用することはありません。**

## 〔記入上の注意〕

- 1 記入に当たっては、「漁業経営体調査票Ⅳ（共同経営用）の記入の仕方」をよく読んでから記入してください。
- 2 調査票の内容については、本年（平成20年）の**11月1日現在**で記入する箇所と、過去1年間で記入する箇所があります。過去1年間の場合は、**平成19年11月1日から平成20年10月31日までの1年間について記入**してください。

【統計調査員】	月 日 ( )
氏 名:	午前・午後 時ごろに
電話番号:	調査票の回収に伺いますので、 それまでに該当する箇所の記入 をお願いします。

《市町村連絡先》

## 〔事務処理欄〕

区分コード

大海区	都府県 (支庁)	市区町村	漁業地区	調査区	漁業集落	客体番号
<input type="text"/>	<input type="text"/>	<input type="text"/>	<input type="text"/>	<input type="text"/>	<input type="text"/>	<input type="text"/>

市区町村名

漁業地区名

漁業集落名

## I 共同経営について

### 1 出資金

現物出資を除く出資金について、当てはまる番号を一つ○で囲んでください。

現物出資のみ	出資金なし又は	10万円未満	10万円	30万円	50万円	100万円	200万円	500万円	1,000万円	3,000万円以上
831	1	2	3	4	5	6	7	8	9	10

### 2 出資した人数

出資金を出資した人と現物出資をした人の合計の人数を記入してください。(人)

832

数字は、算用数字で1マスに1字ずつ右に詰めて記入してください。

現物出資とは、漁船や漁網などのもちよりをいいます。

## II 共同経営の漁業を行った人

### 1 海上作業を行った人数

(1) 11月1日現在の海上作業を行った人数を記入してください。(人)  
 (2) ①の日本人のうち、過去1年間(平成19年11月1日～平成20年10月31日)に30日以上海上作業を行った人数を記入してください。(人)

計	201		
① 日本人	202		
① 居住地			
同一市町村	203		
その他の県内	204		
県外	205		
うち、過去1年以内に漁業を始めた人	206		
② 外国人	207		

		海上作業を行った人数		うち、居住地 が同一市町村	
		男	女	男	女
計	211				
15～19歳	212				
20～24歳	213				
25～29歳	214				
30～34歳	215				
35～39歳	216				
40～44歳	217				
45～49歳	218				
50～54歳	219				
55～59歳	220				
60～64歳	221				
65～69歳	222				
70～74歳	223				
75歳以上	224				

過去1年以内に漁業を始めた人とは、調査期日前1年間に、漁業で恒常的な収入を得ることを目的に主として漁業に従事した者で、以下のいずれかに該当する者です。

- ・ 新たに漁業を始めた者(過去に漁業に従事していて、再び漁業を始めた者を含む。)
- ・ 他の仕事为主であったが、漁業が主となった者(他の産業に従事等)
- ・ 普段の状態が仕事を主としていなかったが、漁業が主になった者(学生等)

### 2 陸上作業を行った人数

過去1年間の漁業の陸上作業について、最もさかんな時期に行った人数を記入してください。(人)

計	231		
男	232		
女	233		

### Ⅲ 漁船

漁船を使用していない場合は次のページへ進んでください。

1 過去1年間に使用した漁船  
 当てはまる番号をすべて○で囲んでください。  
 (借りた漁船も含めます。)

2 無動力漁船と船外機付漁船の隻数  
 使用した漁船のうち、11月1日現在で持  
 っている隻数を記入してください。(借りてい  
 る漁船も含めます。)

	動力漁船	船外機付漁船	無動力漁船	
301	1	2	3	(隻)

無動力漁船	302	
船外機付漁船	303	

1台の船外機を複数の無動力漁船に付けて使用した場合は、1隻を船外機付漁船とし、他は無動力漁船としてください。

3 動力漁船  
 【動力漁船についてのみ記入】

	過去1年間に使用した動力漁船 (借りた漁船も含めます。)				11月1日現在で 持っている動力漁船			
	トン数 (小数点以下1位まで記入し、小数点 2位以降は切り捨ててください。)		11月1日現在で 持っている		過去1年間の 出漁日数 (日)	販売金額が最 も多かった漁 業種類		
	① (トン)	② 小数点	③ いずれかに ○	④ 印				
401			1	2				
402			1	2				
403			1	2				
404			1	2				
405			1	2				
406			1	2				
407			1	2				
408			1	2				
409			1	2				
410			1	2				

借りている漁船は含め、貸している漁船は含めません。

#### 出漁日数の数え方

- ・ 1日のうちに2回以上出漁しても1日と数えます。
- ・ 2夜以上にわたる場合は、出港日から入港日までの日数とします。
- ・ なお、遊漁船業は含めません。

4ページの全国漁業種類番号で当てはまる番号を記入してください。

#### IV 漁業経営について

1 過去1年間に行った、すべての漁業種類に○印を付けてください。

そのうち、販売金額が最も多かったもの一つは「①」、2番目に多かったもの一つは「②」としてください。

全国漁業種類番号

##### 【網漁業】

底 び き 網	遠洋底びき網	101	
	以西底びき網	102	
	沖合底びき網 1 そうびき	103	
	沖合底びき網 2 そうびき	104	
	小型底びき網	105	
船びき網		106	
ま ま き ま き 網	1 そうまき遠洋 かつお・まぐろ	107	
	1 そうまき近海 かつお・まぐろ	108	
	1 そうまき その他	109	
	2 そうまき	110	
中・小型まき網		111	
刺 網	さけ・ます流し網	112	
	かじき等流し網	113	
	その他の刺網	114	
さんま棒受網		115	
大型定置網		116	
さけ定置網		117	
小型定置網		118	
その他の網漁業		119	

##### 【はえ縄、釣、その他漁業】

は え 縄	遠洋まぐろはえ縄	120		
	近海まぐろはえ縄	121		
	沿岸まぐろはえ縄	122		
その他のはえ縄		123		
釣	遠洋かつお一本釣	124		
	近海かつお一本釣	125		
	沿岸かつお一本釣	126		
	遠洋いか釣	127		
	近海いか釣	128		
	沿岸いか釣	129		
	しき縄釣	130		
	その他の釣		131	
	小型捕鯨		132	
	潜水器漁業		133	
採貝・採藻		134		
その他の漁業		135		

##### 【海面養殖（種苗養殖含む）】

魚 類 養 殖	ぎんざけ養殖	136	
	ぶり類養殖	137	
	まだい養殖	138	
	ひらめ養殖	139	
	まぐろ類養殖	140	
	その他の魚類養殖	141	
	ほたてがい養殖	142	
	かき類養殖	143	
	その他の貝類養殖	144	
	くるまえび養殖	145	
	ほや類養殖	146	
	その他の水産動物類養殖	147	
	こんぶ類養殖	148	
	わかめ類養殖	149	
	のり類養殖	150	
その他の海藻類養殖	151		
真珠養殖	152		
真珠母貝養殖	153		

## 2 地方選定漁業種類について

過去1年間で地方選定漁業種類の漁業を行った場合、行った漁業種類すべてに○印を付けてください。

地方選定漁業種類		○印欄
種類名	番号	

地方選定漁業種類		○印欄
種類名	番号	

養殖を行っていない場合は6ページの「4 過去1年間の漁獲物・収穫物の販売金額」へ進んでください。

## 3 海面養殖業

11月1日現在の養殖の状況について記入してください。

### (1) 魚類養殖

養殖場の施設面積と使用している面積（魚類を放養しない面積は除きます。）を記入してください。

(m<sup>2</sup>)

借りている施設の面積も含まれます。

		養殖場の施設面積	うち、使用している面積
		①	②
魚類養殖の合計	511		
うち、ぶり類	512		
うち、まだい	513		
うち、ひらめ	514		
陸上水槽	515		
うち、まぐろ類	516		

### (2) ほたてがい養殖

当てはまる養殖方法に記入してください。

#### ア いかだ垂下式、簡易垂下式

台数と1台の平均面積を記入してください。 百十(台)

台数 521

百十(m<sup>2</sup>)

平均面積 522

#### イ はえ縄

幹縄（海面に水平に張って垂下連を支える縄(ロープ)）の長さを記入してください。

万千百十(m)

523

(3) **かき類養殖**

当てはまる養殖方法に記入してください。

ア いかだ垂下式、簡易垂下式

イ はえ縄

ウ 地まき式、そだひび式

台数と1台の平均面積を記入してください。 万千百十(台)

幹縄（海面に水平に張って垂下連を支える縄（ロープ））の長さを記入してください。 万千百十(m)

養殖している養殖場の面積を記入してください。 万千百十(m<sup>2</sup>)

台数	531						
----	-----	--	--	--	--	--	--

平均面積	532						
------	-----	--	--	--	--	--	--

533							
-----	--	--	--	--	--	--	--

534							
-----	--	--	--	--	--	--	--

(4) **わかめ類養殖**

幹縄（海面に水平に張って種糸を支える縄（ロープ））の長さを記入してください。

万千百十(m)

541							
-----	--	--	--	--	--	--	--

(5) **のり類養殖**

施設の面積を平方メートル単位で記入してください。

万千百十(m<sup>2</sup>)

551							
-----	--	--	--	--	--	--	--

（養殖施設の面積には潮通し船通しは含めません。面積は、真上からみた養殖施設の面積とし、何枚重ね張りしても1枚の網ひびの面積としてください。）

(6) **真珠養殖**

いかだ台数を記入してください。（かご100つりを1台としてください。）

万千百十(台)

561							
-----	--	--	--	--	--	--	--

(7) **真珠母貝養殖**

いかだ台数を記入してください。（かご100つりを1台としてください。）

万千百十(台)

571							
-----	--	--	--	--	--	--	--

4 過去1年間の漁獲物・収穫物の販売金額について、当てはまる番号を一つ○で囲んでください。

販売金額	581	販売金額なし	100万円未満	100万円	300万円	500万円	800万円	1,000万円	1,500万円	2,000万円	5,000万円	1億	2億	5億	10億円以上
		1	2	3	4	5	6	7	8	9	10	11	12	13	14
うち、海面養殖	582	1	2	3	4	5	6	7	8	9	10	11	12	13	14

5 過去1年間のすべての漁獲物・収穫物の出荷先に○印を付けてください。そのうち、出荷額の最も多かった出荷先一つは「①」としてください。

591	場又は荷さばき所	漁業協同組合の市場	漁業協同組合以外の卸売市場	業者	流通業者・加工業者	小売業者	生協	直売所	自家販売	その他

調査はここで終わりです。  
ご協力ありがとうございました。

内容の問い合わせのみに使用させていただきますので、ご担当者名と電話番号の記入をお願いします。

担当者：  
電話番号：